

Федеральное государственное бюджетное образовательное учреждение высшего образования
**«НАЦИОНАЛЬНЫЙ ИССЛЕДОВАТЕЛЬСКИЙ МОСКОВСКИЙ ГОСУДАР-
СТВЕННЫЙ СТРОИТЕЛЬНЫЙ УНИВЕРСИТЕТ»**

РАБОЧАЯ ПРОГРАММА

Шифр	Наименование дисциплины
Б1.О.01	История

Код направления подготовки / специальности	08.03.01
Направление подготовки / специальность	Строительство
Наименование ОПОП (направленность / профиль)	Техническая эксплуатация объектов жилищно-коммунального комплекса
Год начала реализации ОПОП	2019
Уровень образования	бакалавриат
Форма обучения	очная, заочная
Год разработки/обновления	2021

Разработчики:

должность	учёная степень, учёное звание	ФИО
доцент	к.и.н., доцент	Пантелеева Т.Л.
доцент	к.ф.н., доцент	Гацунаев К.Н.
доцент	к.и.н., доцент	Бызова О.М.

Рабочая программа дисциплины разработана и одобрена кафедрой (структурным подразделением) «История и философия».

Рабочая программа утверждена методической комиссией по УГСН, протокол № 7 от «30» августа 2021 г.

1. Цель освоения дисциплины

Целью освоения дисциплины «История» является формирование компетенций обучающегося в области мировой и Отечественной истории.

Программа составлена в соответствии с требованиями Федерального государственного образовательного стандарта высшего образования по направлению подготовки 08.03.01 Строительство.

Дисциплина относится к обязательной части Блока 1 «Дисциплины (модули)» основной профессиональной образовательной программы «Техническая эксплуатация объектов жилищно-коммунального комплекса».

Дисциплина является обязательной для изучения.

2. Перечень планируемых результатов обучения по дисциплине, соотнесенных с планируемыми результатами освоения образовательной программы

Код и наименование компетенции (результат освоения)	Код и наименование индикатора достижения компетенции
УК-1. Способен осуществлять поиск, критический анализ и синтез информации, применять системный подход для решения поставленных задач	УК-1.1 Выбор информационных ресурсов для поиска информации в соответствии с поставленной задачей
	УК-1.2 Оценка соответствия выбранного информационного ресурса критериям полноты и аутентичности
	УК-1.3 Систематизация обнаруженной информации, полученной из разных источников, в соответствии с требованиями и условиями задачи
	УК-1.4 Логичное и последовательное изложение выявленной информации со ссылками на информационные ресурсы
	УК-1.7 Формулирование и аргументирование выводов и суждений, в том числе с применением философского понятийного аппарата
УК-5. Способен воспринимать межкультурное разнообразие общества в социально-историческом, этническом и философском контекстах	УК-5.1 Выявление общего и особенного в историческом развитии России
	УК-5.2 Выявление ценностных оснований межкультурного взаимодействия и его места в формировании общечеловеческих культурных универсалий
	УК-5.3 Выявление причин межкультурного разнообразия общества с учетом исторически сложившихся форм государственной, общественной, религиозной и культурной жизни
	УК-5.4 Выявление влияния взаимодействия культур и социального разнообразия на процессы развития мировой цивилизации
	УК-5.5 Выявление современных тенденций исторического развития России с учетом геополитической обстановки
	УК-5.8 Выявление влияния исторического наследия и социокультурных традиций различных социальных групп, этносов и конфессий на процессы межкультурного взаимодействия

Код и наименование индикатора достижения компетенции	Наименование показателя оценивания (результата обучения по дисциплине)
УК-1.1 Выбор информационных ресурсов для поиска информации в соответствии с поставленной задачей	Знает специализированные информационно-коммуникативные ресурсы по истории, порядок доступа и правила работы с ними Имеет навыки (основного уровня) работы с рекомендованной учебной и дополнительной литературой по истории при подготовке к текущему и промежуточному контролю

Код и наименование индикатора достижения компетенции	Наименование показателя оценивания (результата обучения по дисциплине)
УК-1.2 Оценка соответствия выбранного информационного ресурса критериям полноты и аутентичности	Знает принципы внешней и внутренней критики исторических источников Имеет навыки (начального уровня) оценки полноты и аутентичности исторической информации при выполнении творческой работы по выбранной учебной теме
УК-1.3 Систематизация обнаруженной информации, полученной из разных источников, в соответствии с требованиями и условиями задачи	Знает требования к выбору основной и дополнительной литературы и источников Имеет навыки (начального уровня) систематизации информации по истории, полученной из разноплановых источников
УК-1.4 Логичное и последовательное изложение выявленной информации со ссылками на информационные ресурсы	Знает требования к структуре и содержанию учебной домашней работы, правила оформления библиографических ссылок Имеет навыки (начального уровня) изложения исторического материала со ссылками на информационные ресурсы
УК-1.7 Формулирование и аргументирование выводов и суждений, в том числе с применением философского понятийного аппарата	Знает основные термины и понятия исторической науки Имеет навыки (основного уровня) аргументированного изложения выводов и оценок на основе изученной учебной и дополнительной литературы с использованием исторической терминологии
УК-5.1 Выявление общего и особенного в историческом развитии России	Знает основные этапы и ключевые события мировой и отечественной истории с древности до наших дней, особенности исторического пути России Имеет навыки (основного уровня) характеристики основных этапов в историческом развитии России
УК-5.2 Выявление ценностных оснований межкультурного взаимодействия и его места в формировании общечеловеческих культурных универсалий	Знает примеры межкультурного взаимодействия в Отечественной и мировой истории
УК-5.3 Выявление причин межкультурного разнообразия общества с учетом исторически сложившихся форм государственной, общественной, религиозной и культурной жизни	Знает движущие силы и закономерности исторического процесса, его многовариантность, основные факторы, обуславливающие специфику регионального развития Имеет навыки (начального уровня) рассмотрения ключевых проблем мировой и отечественной истории с учетом исторически сложившихся форм государственной, общественной, религиозной и культурной жизни
УК-5.4 Выявление влияния взаимодействия культур и социального разнообразия на процессы развития мировой цивилизации	Знает основные типы цивилизационного развития, характер взаимодействия локальных цивилизаций на разных этапах исторического развития Имеет навыки (начального уровня) выявления культурного влияния и взаимодействия на основных этапах развития мировой цивилизации
УК-5.5 Выявление современных тенденций исторического развития России с учетом геополитической обстановки	Знает современную геополитическую обстановку, место и роль России в мире Имеет навыки (начального уровня) обсуждения актуальных проблем современной международной и внутренней политики
УК-5.8 Выявление влияния исторического наследия и социокультурных традиций различных социальных групп, этносов и конфессий на процессы межкультурного взаимодействия	Знает о полиэтничном и многоконфессиональном характере Российского государства на всем протяжении его истории Имеет навык (начального уровня) подготовки творческой работы по проблемам изучения и сохранения историко-культурного наследия

Информация о формировании и контроле результатов обучения представлена в Фонде оценочных средств (Приложение 1).

3. Трудоемкость дисциплины и видов учебных занятий по дисциплине

Общая трудоемкость дисциплины составляет 3 зачётных единицы (108 академических часов).

(1 зачетная единица соответствует 36 академическим часам)

Видами учебных занятий и работы обучающегося по дисциплине могут являться

Обозначение	Виды учебных занятий и работы обучающегося
Л	Лекции
ЛР	Лабораторные работы
ПЗ	Практические занятия
КоП	Компьютерный практикум
КРП	Групповые и индивидуальные консультации по курсовым работам (курсовым проектам)
СР	Самостоятельная работа обучающегося в период теоретического обучения
К	Самостоятельная работа обучающегося и контактная работа обучающегося с преподавателем в период промежуточной аттестации

Структура дисциплины:

Форма обучения – очная.

№	Наименование раздела дисциплины	Семестр	Количество часов по видам учебных занятий и работы обучающегося						Формы промежуточной аттестации, текущего контроля успеваемости		
			Л	ЛР	ПЗ	КоП	КРП	СР		К	
1	Древняя и средневековая история	2	12		6					<i>Контрольная работа – разделы 1-2 Домашнее задание - р.1-3</i>	
2	История Нового времени	2	10		4			33	27		
3	История Новейшего времени	2	10		6						
	Итого:	2	32		16				33	27	<i>Зачет с оценкой</i>

Форма обучения – заочная.

№	Наименование раздела дисциплины	Семестр	Количество часов по видам учебных занятий и работы обучающегося						Формы промежуточной аттестации, текущего контроля успеваемости		
			Л	ЛР	ПЗ	КоП	КРП	СР		К	
1	Древняя и средневековая история	1								<i>Контрольная работа – разделы 1-2 Домашнее задание - р.1-3</i>	
2	История Нового времени	1	2		2			100	4		
3	История Новейшего времени	1									
	Итого:	1	2		2				100	4	<i>Зачет с оценкой</i>

4. Содержание дисциплины, структурированное по видам учебных занятий и разделам

При проведении аудиторных учебных занятий предусмотрено проведение текущего контроля успеваемости:

- В рамках практических занятий предусмотрено выполнение обучающимися контрольной работы.

4.1 Лекции

Форма обучения – очная.

№	Наименование раздела дисциплины	Тема и содержание лекций
1	Древняя и средневековая история	<p>Тема 1. Теория и методология исторического познания. Предмет истории как научной дисциплины. Сущность, формы и функции исторического знания. Методы изучения истории, альтернативность и многовариантность в исторической науке. История России – неотъемлемая часть всемирной истории. Периодизация мировой и Отечественной истории. Факторы, обусловившие специфику российской истории.</p> <p>Тема 2. Основные тенденции развития мировой цивилизации в древности и средневековье. Древние цивилизации. Типология цивилизационного развития. Специфика цивилизаций Древнего Востока и античности: государство, общество, культура. Средневековье как стадия исторического процесса в Западной Европе и на Востоке. Роль религии и духовенства в средневековых обществах Запада и Востока. Мировые религии. Создание национальных государств и формирование национальной культуры.</p> <p>Тема 3. Древняя Русь. Объективные и субъективные предпосылки образования Древнерусского государства, его значение для становления российской государственности и культуры. Феодальная раздробленность на Руси, ее политические и экономические причины.</p> <p>Тема 4. Формирование Российского централизованного государства. Социально-экономические и политическое развитие западной Европы в период формирования централизованных государств. Русские земли в XIV-XV вв. Объединение земель вокруг Москвы. Особенности государственной централизации в русских землях.</p> <p>Тема 5. От средневековья к Новому времени. Россия и мир в XVI-XVII вв. Эпоха Великих географических открытий. Реформация и протестантизм. Раннебуржуазные революции. Основные тенденции социально-экономического и политического развития Российского государства в XVI-XVII вв.</p>
2	История Нового времени	<p>Тема 6. Россия и мир в XVIII в. Основные тенденции экономического и политического развития. Абсолютизм. Просвещение и "просвещенный абсолютизм". Западная цивилизация во второй половине XVIII в. Образование США. Великая Французская революция. Необходимость и предпосылки преобразований в России. Реформы Петра I. Проблема преемственности курса петровских реформ. Эпоха дворцовых переворотов. «Просвещенный абсолютизм» Екатерины II.</p> <p>Тема 7. XIX век в мировой истории. Промышленный переворот, революции и реформы. Международные отношения, в первой половине XIX в., колониализм и национально-</p>

		<p>освободительные движения. Успехи и противоречия модернизации в России в первой половине XIX в. Общественно-политическая мысль первой половины XIX в.. «Золотой век» русской культуры.</p> <p>Тема 8. «Эпоха великих реформ». Предпосылки и подготовка реформ 1860-1870-х гг. Крестьянская реформа 1861 г. Реформы местного управления, судебная, военная, образования, печати; их содержание и историческое значение. Социально-экономическое развитие в пореформенный период.</p> <p>Тема 9. Международное сообщество и Россия на рубеже XIX-XX вв. Геополитические изменения в Европе и мире, формирование военно-политических союзов. Проблема экономического роста и модернизации России в конце XIX - начале XX вв. Реформаторская деятельность С.Ю. Витте. Аграрный вопрос в России. Революция 1905-1907 гг. Реформы П.А.Столыпина.</p>
3	История Новейшего времени	<p>Тема 10. Эпоха войн и революций. Основные тенденции мирового развития в XX в. Россия в Первой мировой войне. Революционный подъем в странах Европы и проблемы послевоенного урегулирования. Версальско-Вашингтонская система. Западная Европа и Америка в 1920-30 гг. Причины и характер революционного кризиса в России в 1917 г. От Февральской к Октябрьской революции. Победа вооруженного восстания в Петрограде в октябре 1917 г.</p> <p>Тема 11. Советское государство в 1917-1941 гг. Формирование новых структур власти. Политика “военного коммунизма”. Итоги гражданской войны. Новая экономическая политика (нэп): сущность, противоречия, итоги. Особенности социалистической индустриализации. Коллективизация. Итоги первых пятилеток. Образование СССР. Общественно-политическое развитие Советского Союза в 1920-30-е гг. Утверждение тоталитарного режима.</p> <p>Тема 12 Вторая мировая война и Великая Отечественная война. Причины войны, планы и цели Германии. Периодизация и основные события Великой Отечественной войны. Закономерности и цена победы СССР. Уроки истории, значение Великой Победы.</p> <p>Тема 13. СССР в послевоенный период. основные тенденции социально-экономического и политического развития. Хрущевская «оттепель» (1953-1964 гг.): планы и реальность. Сущность, основные этапы и последствия реформ 1985-1991 гг. Изменение внешнеполитического курса. Кризис и распад СССР. Образование СНГ. Значение и последствия политики «Перестройки».</p> <p>Тема 14. Российская Федерация в современном мире. Экономические и социально-политические преобразования в России в 1990-е гг. Российская Федерация на современном этапе. Стратегия социально-экономического развития страны. Национальные проекты. Место и роль Российской Федерации в мировом экономическом и политическом сообществе.</p>

Форма обучения – заочная.

№	Наименование раздела дисциплины	Тема и содержание лекций
1	Древняя и средневековая история	Введение в курс «Истории». Предмет истории как научной дисциплины. Сущность, формы и функции исторического знания. Методы изучения истории. История России – неотъемлемая часть всемирной истории. Периодизация мировой и Отечественной истории. Факторы, обусловившие специфику российской истории.
2	История Нового времени	
3	История Новейшего времени	

4.2 Лабораторные работы

Не предусмотрено учебным планом

4.3 Практические занятия

Форма обучения – очная.

№	Наименование раздела дисциплины	Тема и содержание занятия
1	Древняя и средневековая история	Тема 1. Функции исторического познания. Предмет цели задач, структура курса Тема 2. Особенности становления государственности в России и мире. Типология цивилизационного развития. Древняя Русь. Русские земли в период раздробленности. Образование единого государства XIV-XVI вв. Тема 3. Страны Западной Европы и Россия в XVI-XVII вв. От средневековья к Новому времени. Россия в XVI в. Смутное время. Россия в XVII в.
2	История Нового времени	Тема 4. Мир в XVIII в. Европа и Америка в XVIII в. Реформы Петра I. «Просвещенный абсолютизм» Тема 5. Россия и мир в XIX - начале XX вв. Глобальные изменения в мире. Модернизационные процессы в России. Реформы и революции в России.
3	История Новейшего времени.	Тема 6. Мировое сообщество и Советское государство в 1917-1941 гг. Развитие стран Европы и США. Становление Советского государства. СССР в 1920-1930-е гг. Тема 7. Мировое сообщество и СССР в 1941-1991 гг. Вторая мировая и Великая Отечественная война. Международные отношения, «холодная война». Внешняя и внутренняя политика СССР в 1945-1991 гг. Тема 8. Россия в современном мире. Мировое сообщество на рубеже XX-XXI вв. Социально-экономическое и политическое развитие РФ.

Форма обучения – заочная.

№	Наименование раздела дисциплины	Тема и содержание занятия
1	Древняя и средневековая история	Цели и задачи изучения истории. Источники и литература. Рекомендации по самостоятельному изучению учебных материалов, подготовке к выполнению контрольной работы. Требования к написанию и оформлению домашней работы, критерии оценки.
2	История Нового времени	
3	История Новейшего времени.	

4.4 Компьютерные практикумы

Не предусмотрено учебным планом

4.5 Групповые и индивидуальные консультации по курсовым работам (курсовым проектам)

Не предусмотрено учебным планом

4.6 Самостоятельная работа обучающегося в период теоретического обучения

Самостоятельная работа обучающегося в период теоретического обучения включает в себя:

- самостоятельную подготовку к учебным занятиям, включая подготовку к аудиторным формам текущего контроля успеваемости;
- выполнение домашнего задания;
- самостоятельную подготовку к промежуточной аттестации.

В таблице указаны темы для самостоятельного изучения обучающимся:
Форма обучения – очная.

№	Наименование раздела дисциплины	Темы для самостоятельного изучения
1	Древняя и средневековая история	Темы для самостоятельного изучения соответствуют темам аудиторных учебных занятий
2	История Нового времени	Темы для самостоятельного изучения соответствуют темам аудиторных учебных занятий
3	История Новейшего времени	Темы для самостоятельного изучения соответствуют темам аудиторных учебных занятий

Форма обучения – заочная.

№	Наименование раздела дисциплины	Темы для самостоятельного изучения
1	Древняя и средневековая история	<p>Тема 2. Основные тенденции развития мировой цивилизации в древности и средневековье. Древние цивилизации. Типология цивилизационного развития. Специфика цивилизаций Древнего Востока и античности: государство, общество, культура. Средневековье как стадия исторического процесса в Западной Европе и на Востоке. Роль религии и духовенства в средневековых обществах Запада и Востока. Мировые религии. Создание национальных государств и формирование национальной культуры.</p> <p>Тема 3. Древняя Русь. Объективные и субъективные предпосылки образования Древнерусского государства, его значение для становления российской государственности и культуры. Феодальная раздробленность на Руси, ее политические и экономические причины.</p> <p>Тема 4. Формирование Российского централизованного государства. Социально-экономические и политическое развитие западной Европы в период формирования централизованных государств. Русские земли в XIV-XV вв. Объединение земель вокруг Москвы. Особенности государственной централизации в русских землях.</p> <p>Тема 5. От средневековья к Новому времени. Россия и мир в XVI-XVII вв. Эпоха Великих географических открытий. Реформация и протестантизм. Раннебуржуазные революции. Основные тенденции социально-экономического и политического развития Российского государства в XVI-XVII вв.</p>
2	История Нового времени	<p>Тема 6. Россия и мир в XVIII в. Основные тенденции экономического и политического развития. Абсолютизм. Просвещение и "просвещенный абсолютизм". Западная цивилизация во второй по-</p>

		<p>ловине XVIII в. Образование США. Великая Французская революция. Необходимость и предпосылки преобразований в России. Реформы Петра I. Проблема преемственности курса петровских реформ. Эпоха дворцовых переворотов. «Просвещенный абсолютизм» Екатерины II.</p> <p>Тема 7. XIX век в мировой истории. Промышленный переворот, революции и реформы. Международные отношения, в первой половине XIX в., колониализм и национально-освободительные движения. Успехи и противоречия модернизации в России в первой половине XIX в. Общественно-политическая мысль первой половины XIX в.. «Золотой век» русской культуры.</p> <p>Тема 8. «Эпоха великих реформ». Предпосылки и подготовка реформ 1860-1870-х гг. Крестьянская реформа 1861 г. Реформы местного управления, судебная, военная, образования, печати; их содержание и историческое значение. Социально-экономическое развитие в пореформенный период.</p> <p>Тема 9. Международное сообщество и Россия на рубеже XIX-XX вв. Геополитические изменения в Европе и мире, формирование военно-политических союзов. Проблема экономического роста и модернизации России в конце XIX - начале XX вв. Реформаторская деятельность С.Ю. Витте. Аграрный вопрос в России. Революция 1905-1907 гг. Реформы П.А.Столыпина.</p>
3	История Новейшего времени	<p>Тема 10. Эпоха войн и революций. Основные тенденции мирового развития в XX в. Россия в Первой мировой войне Революционный подъем в странах Европы и проблемы послевоенного урегулирования. Версальско-Вашингтонская система. Западная Европа и Америка в 1920-30 гг. Причины и характер революционного кризиса в России в 1917 г. От Февральской к Октябрьской революции. Победа вооруженного восстания в Петрограде в октябре 1917 г.</p> <p>Тема 11. Советское государство в 1917-1941 гг. Формирование новых структур власти. Политика “военного коммунизма”. Итоги гражданской войны. Новая экономическая политика (нэп): сущность, противоречия, итоги. Особенности социалистической индустриализации. Коллективизация. Итоги первых пятилеток. Образование СССР. Общественно-политическое развитие Советского Союза в 1920-30-е гг. Утверждение тоталитарного режима.</p> <p>Тема 12 Вторая мировая война и Великая Отечественная война. Причины войны, планы и цели Германии. Периодизация и основные события Великой Отечественной войны. Закономерности и цена победы СССР. Уроки истории, значение Великой Победы.</p> <p>Тема 13. СССР в послевоенный период. основные тенденции социально-экономического и политического развития. Хрущевская «оттепель» (1953-1964 гг.): планы и реальность.</p> <p>Сущность, основные этапы и последствия реформ 1985-1991 гг. Изменение внешнеполитического курса. Кризис и распад СССР. Образование СНГ. Значение и последствия политики «Перестройки».</p> <p>Тема 14. Российская Федерация в современном мире. Экономические и социально-политические преобразования в России в 1990-е гг. Российская Федерация на современном этапе. Стратегия социально-экономического развития страны. Национальные проекты. Место и роль Российской Федерации в мировом экономическом и политическом сообществе.</p>

4.7 Самостоятельная работа обучающегося и контактная работа обучающегося с преподавателем в период промежуточной аттестации

Работа обучающегося в период промежуточной аттестации включает в себя подготовку к формам промежуточной аттестации (дифференцированному зачету (зачету с оценкой), а также саму промежуточную аттестацию.

5. Оценочные материалы по дисциплине

Фонд оценочных средств по дисциплине приведён в Приложении 1 к рабочей программе дисциплины.

Оценочные средства для проведения промежуточной аттестации, а также текущего контроля по дисциплине хранятся на кафедре (структурном подразделении), ответственной за преподавание данной дисциплины.

6. Учебно-методическое и материально-техническое обеспечение дисциплины

Основные принципы осуществления учебной работы обучающихся изложены в локальных нормативных актах, определяющих порядок организации контактной работы и порядок самостоятельной работы обучающихся. Организация учебной работы обучающихся на аудиторных учебных занятиях осуществляется в соответствии с п. 3.

6.1 Перечень учебных изданий и учебно-методических материалов для освоения дисциплины

Для освоения дисциплины обучающийся может использовать учебные издания и учебно-методические материалы, имеющиеся в научно-технической библиотеке НИУ МГСУ и/или размещённые в Электронных библиотечных системах.

Актуальный перечень учебных изданий и учебно-методических материалов представлен в Приложении 2 к рабочей программе дисциплины.

6.2 Перечень профессиональных баз данных и информационных справочных систем

При осуществлении образовательного процесса по дисциплине используются профессиональные базы данных и информационных справочных систем, перечень которых указан в Приложении 3 к рабочей программе дисциплины.

6.3 Перечень материально-технического, программного обеспечения освоения дисциплины

Учебные занятия по дисциплине проводятся в помещениях, оснащенных соответствующим оборудованием и программным обеспечением.

Перечень материально-технического и программного обеспечения дисциплины приведен в Приложении 4 к рабочей программе дисциплины.

Шифр	Наименование дисциплины
Б1.О.01	История

Код направления подготовки / специальности	08.03.01
Направление подготовки / специальность	Строительство
Наименование ОПОП (направленность / профиль)	Техническая эксплуатация объектов жилищно-коммунального комплекса
Год начала реализации ОПОП	2019
Уровень образования	бакалавриат
Форма обучения	очная, заочная
Год разработки/обновления	2021

ФОНД ОЦЕНОЧНЫХ СРЕДСТВ

1. Описание показателей и критериев оценивания компетенций, описание шкал оценивания

Оценивание формирования компетенций производится на основе показателей оценивания, указанных в п.2. рабочей программы и в п.1.1 ФОС.

Связь компетенций, индикаторов достижения компетенций и показателей оценивания приведена в п.2 рабочей программы.

1.1. Описание формирования и контроля показателей оценивания

Оценивание уровня освоения обучающимся компетенций осуществляется с помощью форм промежуточной аттестации и текущего контроля. Формы промежуточной аттестации и текущего контроля успеваемости по дисциплине, с помощью которых производится оценивание, указаны в учебном плане и в п.3 рабочей программы.

В таблице приведена информация о формировании результатов обучения по дисциплине разделами дисциплины, а также о контроле показателей оценивания компетенций формами оценивания.

Наименование показателя оценивания (результата обучения по дисциплине)	Номера разделов дисциплины	Формы оценивания (формы промежуточной аттестации, текущего контроля успеваемости)
Знает специализированные информационно-коммуникативные ресурсы по истории, порядок доступа и правила работы с ними	1-3	Контрольная работа, домашняя работа, зачет с оценкой
Имеет навыки (основного уровня) работы с рекомендованной учебной и дополнительной литературой по истории при подготовке к текущему и промежуточному контролю		
Знает - принципы внешней и внутренней критики исторических источников	1-3	домашняя работа
Имеет навыки (начального уровня) оценки полноты и аутентичности исторической информации при выполнении творческой работы по выбранной учебной		

теме		
Знает требования к выбору основной и дополнительной литературы и источников	1-3	домашняя работа
Имеет навыки (начального уровня) систематизации информации по истории, полученной из разноплановых источников		
Знает требования к структуре и содержанию учебной домашней работы, правила оформления библиографических ссылок	1-3	домашняя работа
Имеет навыки (начального уровня) изложения исторического материала со ссылками на информационные ресурсы		
Знает основные термины и понятия исторической науки	1-3	Контрольная работа, домашняя работа, зачет с оценкой
Имеет навыки (основного уровня) аргументированного изложения выводов и оценок на основе изученной учебной и дополнительной литературы с использованием исторической терминологии		
Знает основные этапы и ключевые события мировой и отечественной истории с древности до наших дней, особенности исторического пути России	1-3	Зачет с оценкой
Имеет навыки (основного уровня) характеристики основных этапов в историческом развитии России		
Знает примеры межкультурного взаимодействия в Отечественной и мировой истории	1-3	зачет с оценкой
Знает движущие силы и закономерности исторического процесса, его многовариантность, основные факторы, обуславливающие специфику регионального развития	1-3	Контрольная работа, домашняя работа
Имеет навыки (начального уровня) рассмотрения ключевых проблем мировой и отечественной истории с учетом исторически сложившихся форм государственной, общественной, религиозной и культурной жизни		
Знает основные типы цивилизационного развития, характер взаимодействия локальных цивилизаций на разных этапах исторического развития	1-3	Контрольная работа, домашняя работа
Имеет навыки (начального уровня) выявления культурного влияния и взаимодействия на основных этапах развития мировой цивилизации		
Знает современную геополитическую обстановку, место и роль России в мире Имеет навыки (начального уровня) обсуждения актуальных проблем современной международной и внутренней политики	3	Зачет с оценкой
Знает о полиэтническом и многоконфессиональном характере Российского государства на всем протяжении его истории	1-3	Контрольная работа, домашняя работа
Имеет навык (начального уровня) подготовки творческой работы по проблемам изучения и сохранения историко-культурного наследия		

1.2. Описание критериев оценивания компетенций и шкалы оценивания

При проведении промежуточной аттестации в форме дифференцированного зачёта (зачета с оценкой) используется шкала оценивания: «2» (неудовлетворительно), «3» (удовлетворительно), «4» (хорошо), «5» (отлично).

Показателями оценивания являются знания и навыки обучающегося, полученные при изучении дисциплины.

Критериями оценивания достижения показателей являются:

Показатель оценивания	Критерий оценивания
Знания	Знание терминов, определений, понятий
	Знание основных закономерностей исторического развития, основных этапов и ключевых событий мировой и Отечественной истории
	Усвоение всех дидактических единиц (разделов)
	Полнота ответов на проверочные вопросы
	Правильность ответов на вопросы
	Чёткость изложения и интерпретации знаний
Навыки начального уровня	Навыки подбора и оценки литературы и источников для выполнения задания
	Навыки систематизации информации, полученной из различных источников
	Навыки изложения исторического материала со ссылками на источники
	Навыки анализа актуальных проблем истории и культуры
	Навыки представления результатов самостоятельной работы
Навыки основного уровня	Навыки работы с учебной и дополнительной литературой при подготовке к текущему и промежуточному контролю
	Навыки аргументированного изложения выводов и оценок
	Навыки характеристики основных этапов исторического развития
	Самостоятельность в выполнении заданий
	Результативность (качество) выполнения заданий

2. Типовые контрольные задания для оценивания формирования компетенций

2.1. Промежуточная аттестация

2.1.1. Промежуточная аттестация в форме дифференцированного зачета (зачета с оценкой)

Форма(ы) промежуточной аттестации:

Промежуточной аттестации по дисциплине в форме дифференцированного зачета (зачет с оценкой) проводится во 2-м семестре (очная форма обучения) и в 1-м семестре (заочная форма обучения).

Перечень типовых вопросов/заданий для проведения дифференцированного зачёта (зачёта с оценкой) во 2 семестре (очная форма обучения), в 1 семестре (заочная форма обучения).

№	Наименование раздела дисциплины	Типовые вопросы/задания
1	Древняя и средневековая история	<ol style="list-style-type: none"> 1. Сущность и функции исторического знания. 2. Методы изучения истории. 3. Периодизация мировой и Отечественной истории. Возникновение древних цивилизаций. 4. Средние века как этап в развитии мировой цивилизации. Возникновение мировых религий.

		<ol style="list-style-type: none"> 5. Древние славяне, расселение восточных славян в VI-VIII вв. н.э., общественный строй, культура и быт. 6. Древнерусское государство (X-XII вв.), его значение для становления российской государственности и культуры 7. Крещение Руси: геополитическое и культурное значение христианизации восточнославянских земель. 8. Восточнославянские земли в период политической раздробленности. Борьба Руси с иноземными вторжениями в XIII в. 9. Формирование централизованных национальных государств в Европе. Возвышение Москвы в XIV в. 10. Завершение политического объединения Руси (вторая половина XV – начало XVI вв.). Особенности государственной централизации в русских землях. Теория «Москва – третий Рим». 11. Эпоха «великих географических открытий» и ее последствия для развития Европейских стран и формирования мировой цивилизации. 12. Западная Европа на пути к Новому времени: реформация и протестантизм, раннебуржуазные революции. 13. Основные направления внешней политики Российского государства в XVI в. 14. Внутренняя политика Ивана IV Грозного: ее итоги и последствия. 15. Юридическое оформление крепостного права в России в XVI-XVII вв. 16. Основные этапы и последствия Смутного времени. 17. Социально-экономическое и политическое развитие России в XVII в. 18. Реформы русской православной церкви в XVII в. и церковный раскол. 19. Основные направления внешней политики России в XVII в.
2	История Нового времени	<ol style="list-style-type: none"> 1. Начало индустриального развития в Западной Европе. Абсолютизм и Просвещение. Феномен «просвещенного абсолютизма». 2. Борьба европейских держав за колонии в XVIII-XIX вв. 3. Россия на рубеже XVII-XVIII вв. Необходимость и предпосылки модернизации. 4. Внешняя политика Петра I, развитие отношений с европейскими странами. 5. Реформы Петра I, итоги его преобразований. 6. Эпоха «дворцовых переворотов» (1725-1762 гг.). 7. «Просвещенный абсолютизм» Екатерины II. 8. Внешняя политика Российской империи во второй половине XVIII в. 9. Усиление крепостного гнета и народные движения в XVIII в. Крестьянская война 1773-1775 гг. 10. Западная цивилизация во второй половине XVIII в.: начало промышленного переворота, образование США, буржуазная революция во Франции. 11. XIX в. в мировой истории. 12. Модернизационные процессы в России в первой половине XIX в. 13. Европейское направление внешней политики России в начале XIX в. Отечественная война 1812 г. 14. Внешняя политика Российской империи в первой половине XIX в. Восточный вопрос. Крымская война.

		<p>15. Общественно-политическая мысль России в первой четверти XIX в. Движение декабристов.</p> <p>16. Общественно-политическая мысль России во второй четверти XIX в. Теория «официальной народности», славянофилы и западники.</p> <p>17. Отмена крепостного права. «Положения 19 февраля 1861 г.».</p> <p>18. Реформы Александра II в 1860-70-х гг. (местного управления, судебная, военная, образования, печати) и их значение.</p> <p>19. Общественно-политическая мысль России во второй половине XIX в Народничество 1870-1880-х гг.</p> <p>20. Проблемы экономической и политической модернизации России во второй половине XIX в. Контрреформы Александра III.</p> <p>21. Геополитические изменения второй половины XIX в.: объединение Италии и Германии. Формирование военно-политических союзов.</p> <p>22. Внешняя политика Российской империи во второй половине XIX в.</p> <p>23. Социально-экономическое развитие России на рубеже XIX – XX вв. Реформы С.Ю. Витте</p> <p>24. Общественно-политические движения начала XX в. и формирование политических партий в России. Революция 1905-07 гг.: ее причины, характер, основные этапы, значение.</p> <p>25. Реформаторская деятельность П.А. Столыпина.</p> <p>26. Внешняя политика России в начале XX века. Русско-японская война.</p> <p>27. Причины и характер первой мировой войны. Россия в первой мировой войне.</p> <p>28. Февральская революция. Двоевластие. Причины дальнейшего углубления кризиса в стране летом и осенью 1917 г.</p>
3	История Новейшего времени	<p>1. Итоги первой мировой войны. Версальско-Вашингтонская система. Мир в межвоенный период.</p> <p>2. Октябрьская революция 1917 г.: цели, первые результаты, значение.</p> <p>3. Гражданская война в России. Причины победы большевиков.</p> <p>4. «Военный коммунизм». Формирование экономической и политической системы Советского государства.</p> <p>5. Образование СССР и развитие союзного государства в 1920-1930-е гг.</p> <p>6. Новая экономическая политика – НЭП (1921-1929 гг.): сущность, противоречия, итоги.</p> <p>7. Основные направления и принципы советской внешней политики в 1920-е и начале 1930-х гг.</p> <p>8. Индустриализация в СССР, ее особенности. Итоги первых пятилеток.</p> <p>9. Причины свертывания нэпа (1929 г.). Коллективизация в СССР: цели, методы проведения, итоги.</p> <p>10. Общественно-политическое развитие СССР в 1930-е гг. «Культурная революция».</p> <p>11. Международное положение и внешняя политика СССР накануне второй мировой войны.</p> <p>12. Начало второй мировой войны. Мероприятия советского правительства по модернизации экономики в условиях нарастания военной угрозы.</p>

		<p>13. Начальный период Великой Отечественной войны</p> <p>14. Коренной перелом в Великой Отечественной и второй мировой войне.</p> <p>15. Завершающий этап Великой Отечественной войны. Вклад Советского Союза в победу над фашистской Германией. Разгром Японии.</p> <p>16. Внешняя политика Советского Союза в послевоенный период, противостояние СССР-США, «холодная война».</p> <p>17. СССР в послевоенный период (1945-1953 гг.). Варшавский договор и Совет экономической взаимопомощи.</p> <p>18. Хрущевская «оттепель» (1953-1964 гг.): разоблачение «культы личности» Сталина, итоги внутренней политики Н.С. Хрущева.</p> <p>19. Политика разрядки международной напряженности. Хельсинское соглашение 1975 г.</p> <p>20. Итоги социально-экономического и политического развития СССР к началу 1980-х гг. Необходимость радикальных реформ.</p> <p>21. Попытки М.С. Горбачева реформировать «реальный социализм» (1985-1991 гг.). Кризис власти и распад СССР.</p> <p>22. Социально-экономические реформы 1990-х гг. в России и их результаты.</p> <p>23. Формирование и развитие политической системы России в 1992-2018 гг.</p> <p>24. Основные направления российской внешней политики в 1992-2018 гг.</p> <p>25. Стратегия социально-экономического и культурного развития России на современном этапе. Приоритетные национальные проекты.</p>
--	--	---

2.1.2. Промежуточная аттестация в форме защиты курсовой работы (курсового проекта)

Промежуточная аттестация в форме защиты курсовой работы/курсового проекта не проводится.

2.2. Текущий контроль

2.2.1. Перечень форм текущего контроля:

- 1 контрольная работа во 2-м семестре (очная форма обучения) и в 1-м семестре (заочная форма обучения);
- 1 домашнее задание во 2-м семестре (очная форма обучения) и в 1-м семестре (заочная форма обучения).

2.2.2. Типовые контрольные задания форм текущего контроля

Контрольная работа

Контрольная работа выполняется на практическом занятии в качестве текущего контроля успеваемости по темам разделов 1-2.

Примеры типового задания

Познавательная функция исторического познания заключается в...

- 1) выявлении закономерностей исторического развития;
- 2) идентификации и ориентации общества, личности;
- 3) формировании гражданских, нравственных ценностей и качеств;

- 4) выработке научно-обоснованного политического курса;
- 5) определении направлений внешней политики.

Как назывался высший сословно-представительный орган в России середины XVI - середины XVII вв.? Найдите правильный ответ:

- 1) вече;
- 2) Земский Собор;
- 3) Избранная рада;
- 4) Сенат;
- 5) Синод.

На каких двух принципах строилась политика «просвещенного абсолютизма»

- 1) неприкосновенности старого порядка
- 2) теории «общественного договора»
- 3) католического богословия
- 4) теории «естественного права»

По Крестьянской реформе 1861 г.:

- 1) крестьяне освобождались без земли;
- 2) вся помещичья земля передавалась крестьянам;
- 3) крестьяне должны были платить выкуп за землю;
- 4) крестьяне должны были платить выкуп за личную свободу;
- 5) крестьяне переселялись на хутора.

Домашнее задание:

Домашнее задание выполняется по темам разделов 1-3.

В качестве домашнего задания обучающиеся выполняют самостоятельную творческую работу по выбранной теме. Домашняя работа объемом 15 стр. должна состоять из следующих частей: введения, основной части, заключения и библиографического списка (списка литературы). В конце могут быть помещены различные приложения (документы, таблицы, иллюстрации).

Примерная тематика:.

1. Историко-культурное развитие российских городов (по выбору обучающихся)
2. Источниковедение и вспомогательные исторические дисциплины.
3. Первобытные верования. Язычество древних славян.
4. «Великое переселение народов» и судьбы древних государств.
5. Образование Древнерусского государства как научная проблема: дискуссионные вопросы, современный взгляд на «норманнскую теорию».
6. Киевская Русь и Великая Степь (взаимоотношения древнерусского государства с кочевыми народами).
7. Мировые религии на рубеже I и II тысячелетия нашей эры. Принятие христианства на Руси и его значение для становления российской государственности и культуры.
8. Владимиро-Суздальская Русь (XII-XIV вв.)
9. Новгородская боярская республика (XII-XV вв.)
10. Галицко-Волынское княжество (XII – нач. XIV в.)
11. Золотая Орда в XIII-XV вв.
12. Великое княжество Литовское в XIII-XV вв.
13. Формирование единого Российского государства и Византийское наследие.
14. «Московские итальянцы» XV-XVI вв и их роль в жизни русского общества.
15. Москва – уникальный памятник градостроительного искусства.
16. Быт и нравы средневековых москвичей.
17. Роль Ивана IV Грозного в истории России: проблемы, мнения, оценки.
18. Эпоха «Великих географических открытий». Вклад России в изучение «белых пятен» на карте мира.

19. Присоединение Поволжья и Сибири к Российскому государству.
20. Присоединение Украины к России в XVII веке: исторические реалии и современные дискуссии.
21. Государство и церковь России в XVI-XVII в.
22. Крестьянские войны в России в XVII-XVIII вв.
23. Иностранцы на русской службе в XVII-XVIII вв.
24. Реформаторская деятельность Петра Великого: проблемы, оценки, мнения.
25. Последствия европеизации Отечественной культуры в первой четверти XVIII в.
26. «Просвещение» и «просвещенный абсолютизм»: теория и практика.
27. Основные направления общественно-политической мысли России 2-ой пол. XVIII в.
28. Эпоха наполеоновских войн: участие и роль России.
29. Влияние Отечественной войны 1812 года на российское общество.
30. «Золотой век» русской культуры.
31. Восточный вопрос во внешней политике России в XIX в.
32. Присоединение Кавказа к Российскому государству.
33. Присоединение Казахстана и Средней Азии к Российскому государству.
34. Эпоха «Великих реформ»: замыслы и результаты.
35. Роль России в международной политике конца XIX - начала XX века.
36. «Серебряный век» русской культуры и его наследие.
37. Первая мировая война и ее влияние мировую и российскую историю.
38. Причины крушения династии Романовых.
39. Октябрьская революция (1917 г.) в России: противоречивость оценок.
40. Коминтерн и внешняя политика Советского государства в 1920-е гг.
41. Мир между двух мировых войн: варианты социально-экономического и политического развития после кризиса 1929-1933 гг.
42. Культурная и церковная политика в советском государстве (1920-1930-е годы).
43. «Культурная революция» как одно из направлений социалистического строительства.
44. Причины и характер второй мировой войны. Основные театры военных действий.
45. Модернизация экономики и вооруженных сил СССР накануне второй мировой войны.
46. Международное значение победы Советского Союза над фашистской Германией и милитаристской Японией.
47. Советский тыл в годы Великой Отечественной войны.
48. Партизанское движение в годы Великой Отечественной войны.
49. МИСИ в годы Великой Отечественной войны.
50. Итоги и уроки второй мировой войны.
51. Международное положение и внешняя политика СССР в годы «холодной войны».
52. «Оттепель» в отечественной культуре. 1950-1960-е гг.
53. СССР в середине 60-х – середине 80-х гг. XX в.: противоречия экономического и социального развития.
54. Формирование и развитие новой политической системы России (1992-2018 гг.)
55. Национальные проекты и стратегия социально-экономического развития России на современном этапе
56. Роль России в современной мировой политике.
57. Государственные праздники России: история и современность.
58. История строительного образования в России.
59. Страницы истории МИСИ-МГСУ.
60. Вклад ученых МГСУ в развитие строительной науки.

3. Методические материалы, определяющие процедуры оценивания

Процедура проведения промежуточной аттестации и текущего контроля успеваемости регламентируется локальным нормативным актом, определяющим порядок осуществления текущего контроля успеваемости и промежуточной аттестации обучающихся.

3.1. Процедура оценивания при проведении промежуточной аттестации обучающихся по дисциплине в форме экзамена и/или дифференцированного зачета (зачета с оценкой)

Промежуточной аттестации по дисциплине в форме дифференцированного зачета (зачет с оценкой) проводится во 2-м семестре (очная форма обучения) и в 1-м семестре (заочная форма обучения).

Используются критерии и шкала оценивания, указанные в п.1.2. Оценка выставляется преподавателем интегрально по всем показателям и критериям оценивания.

Ниже приведены правила оценивания формирования компетенций по показателю оценивания «Знания».

Критерий оценивания	Уровень освоения и оценка			
	«2» (неудовлетв.)	«3» (удовлетвор.)	«4» (хорошо)	«5» (отлично)
Знание терминов, определений, понятий	Не знает терминов и определений	Знает термины и определения, но допускает неточности формулировок	Знает термины и определения	Знает термины и определения, может корректно сформулировать их самостоятельно
Знание закономерностей исторического развития, основных этапов и ключевых событий мировой и Отечественной истории	Не знает основные закономерности, этапы и ключевые события мировой и Отечественной истории	Знает основные этапы мировой и Отечественной истории, но не может объяснить закономерности, назвать ключевые события	Знает основные закономерности и этапы исторического развития, ключевые события мировой и Отечественной истории	Знает основные закономерности и факторы исторического развития, принципы периодизации, может самостоятельно определить ключевые события для каждого рассматриваемого периода
Усвоение всех дидактических единиц (разделов)	Не знает значительной части материала дисциплины	Знает только основной материал дисциплины, не усвоил его деталей	Знает материал дисциплины в полном объеме	Обладает твердым и полным знанием материала дисциплины, владеет дополнительными знаниями
Полнота ответов на проверочные вопросы	Не даёт ответы на большинство вопросов	Даёт неполные ответы на все вопросы	Даёт ответы на вопросы, но не все - полные	Даёт полные, развернутые ответы на поставленные вопросы
Правильность ответов на вопросы	Допускает грубые ошибки при изложении ответа на вопрос	В ответе имеются существенные ошибки	В ответе имеются несущественные неточности	Ответ верен
Чёткость изложения и интер-	Излагает знания без логической	Излагает знания с нарушениями в	Излагает знания без нарушений в	Излагает знания в логической после-

претации зна- ний	последовательно- сти	логической после- довательности	логической после- довательности	довательности, самостоятельно их интерпретируя и анализируя
	Не может назвать важнейшие даты и дать поясняю- щие примеры по теме	Допускает оши- бки в выборе фак- тического мате- риала по теме	Правильно выби- рает фактический материал, приво- дит необходимые даты	Дает иллюстра- тивный материал в полном объеме, способен само- стоятельно пред- ложить коррект- ный вариант пре- зентации матери- ала
	Неверно излагает и интерпретирует события	Допускает неточ- ности в изложе- нии и интерпре- тации событий и фактов	Грамотно и по существу излага- ет знания	Грамотно и точно излагает знания, делает самостоя- тельные выводы

Ниже приведены правила оценивания формирования компетенций по показателю оценивания «Навыки начального уровня».

Критерий оценива- ния	Уровень освоения и оценка			
	«2» (неудовлетв.)	«3» (удовлетвор.)	«4» (хорошо)	«5» (отлично)
Навыки подбора и оценки литературы и источников для вы- полнения задания	Не может вы- брать литера- туру и источ- ники	Испытывает за- труднения при выборе литерату- ры и источников	Без затрудне- ний выбирает необходимую литературу и источники	Использует раз- личные инфор- мационно- коммуникатив- ные ресурсы, способен само- стоятельно нахо- дить дополни- тельные источни- ки информации
Навыки системати- зации информации, полученной из раз- личных источников	Не имеет навыков си- стематизации информации	Имеет навыки работы только с учебной литера- турой	Имеет навыки работы с учеб- ной и дополни- тельной лите- ратурой и ис- точниками	Имеет навыки работы как с учебной, так и с научной литера- турой
Навыки изложения исторического мате- риала со ссылками на источники	Не имеет навыка изло- жения истори- ческого мате- риала со ссыл- ками на источ- ники	Не использует стандарт оформ- ления ссылок на источники	Допускает не- большие оши- бки при оформ- лении ссылок на источники	Не допускает ошибок при оформлении ссы- лок на источники
Навыки анализа ак- туальных проблем истории и культуры	Навыки анали- за не сформирова- ны	Испытывает за- труднения с фор- мулированием корректных вы- водов	Делает кор- ректные выво- ды по результа- там выполне- ния учебного задания	Самостоятельно анализирует ак- туальные про- блемы истории и культуры
Навыки представле- ния результатов са- мостоятельной ра-	Не может под- готовить уст- ный доклад на	Делает краткое сообщение по теме, но не может	Делает сооб- щение по теме, отвечает на по-	Презентация ре- зультатов само- стоятельной ра-

боты	основе письменной работы	ответить на вопросы	ставленные вопросы	боты с необходимыми иллюстративными материалами, свободное владение материалом
------	--------------------------	---------------------	--------------------	--

Ниже приведены правила оценивания формирования компетенций по показателю оценивания «Навыки основного уровня».

Критерий оценивания	Уровень освоения и оценка			
	«2» (неудовлетв.)	«3» (удовлетвор.)	«4» (хорошо)	«5» (отлично)
Навыки работы с учебной и дополнительной литературой при подготовке к текущему и промежуточному контролю	Навык самостоятельной подготовки к текущему и промежуточному контролю не сформирован	Испытывает затруднения при выборе необходимого материала из рекомендованной литературы	Без затруднений выбирает необходимый материал из рекомендованной литературы	Самостоятельно выбирает материал из основной и дополнительной литературы
Навыки аргументированного изложения выводов и оценок	Отсутствует аргументация, сделаны некорректные выводы	Приводит недостаточно аргументов, испытывает затруднения с формулированием корректных выводов	Приводит достаточно аргументов, делает корректные выводы	Свободно владеет фактическим материалом, приводит большое количество аргументов для обоснования своих выводов и оценок.
Навыки характеристики основных этапов исторического развития	Не может назвать основные этапы исторического развития	Допускает ошибки при характеристике основных этапов исторического развития	Не допускает ошибок, использует базовые характеристики	При характеристике основных этапов исторического развития использует разнообразную дополнительную информацию
Самостоятельность в выполнении заданий	Не может самостоятельно планировать и выполнять задания	Выполняет задания только с помощью наставника	Самостоятельно выполняет задания с консультацией у наставника	Выполняет задания самостоятельно, без посторонней помощи
Результативность (качество) выполнения заданий	Выполняет задания некачественно	Выполняет задания с недостаточным качеством	Выполняет задания качественно	Выполняет качественно сложные задания

3.2. Процедура оценивания при проведении промежуточной аттестации обучающихся по дисциплине в форме зачета

Промежуточная аттестация по дисциплине в форме зачёта не проводится.

3.3. Процедура оценивания при проведении промежуточной аттестации обучающихся по дисциплине в форме защиты курсовой работы (курсового проекта)

Процедура защиты курсовой работы (курсового проекта) определена локальным нормативным актом, определяющим порядок осуществления текущего контроля успеваемости и промежуточной аттестации обучающихся.

Промежуточная аттестация по дисциплине в форме защиты курсовой работы/курсового проекта не проводится.

Приложение 2 к рабочей программе

Шифр	Наименование дисциплины
Б1.О.01	История

Код направления подготовки / специальности	08.03.01
Направление подготовки / специальность	Строительство
Наименование ОПОП (направленность / профиль)	Техническая эксплуатация объектов жилищно-коммунального комплекса
Год начала реализации ОПОП	2019
Уровень образования	бакалавриат
Форма обучения	очная, заочная
Год разработки/обновления	2021

Перечень учебных изданий и учебно-методических материалов

Печатные учебные издания в НТБ НИУ МГСУ:

№ п/п	Автор, название, место издания, издательство, год издания, количество страниц	Количество экземпляров в библиотеке НИУ МГСУ
1	История [Текст]: учебник / под ред. Т.А. Молоковой . – М.: МГСУ, 2013. – 280 с.	127
2	Всемирная история [Текст]: учебник для студентов вузов / Под ред.: Г. Б. Поляка, А. Н. Марковой. - 3-е изд., перераб. и доп. - Москва : ЮНИТИ, 2013. - 866 с.	300
3	Зуев М.Н. История России [Текст]: учебное пособие для бакалавров / М.Н. Зуев. - 2-е изд., перераб. и доп. - Москва : Юрайт, 2013. - 655 с.	200
4	История России [Текст] : учебник / А. С. Орлов [и др.] ; Моск. гос. ун-т им. М. В. Ломоносова ; Исторический факультет. - 4-е изд., перераб. и доп. - Москва : Проспект, 2012. - 528 с.	100
5	Мунчаев Ш.М. История России [Текст]: учебник для студентов высших учебных заведений / Ш. М. Мунчаев, В. М. Устинов. - 5-е изд., перераб. и доп. - Москва: Норма : Инфра-М, 2013. - 751 с.	50
6	Правители России и развитие строительства [Текст]: монография; под общ. ред. Т.А. Молоковой. – М.: МГСУ, 2012. – 296 с.	49
7	Кириллов В.В. История России [Текст]: учебное пособие для бакалавров / В. В. Кириллов. - 5-е изд., испр. и доп. – Москва: Юрайт, 2012. - 663 с.	52
8	Гацунаев К.Н. История [Текст] : учебное пособие для студентов заочной формы обучения и экстерната / К. Н. Гацунаев; под. общ. ред. Т.А. Молоковой. – Москва: МГСУ, 2012. - 115 с.	100

Электронные учебные издания в электронно-библиотечных системах (ЭБС):

№ п/п	Автор, название, место издания, год издания, количество страниц	Ссылка на учебное издание в ЭБС
1	История [Электронный ресурс] : учебник / под ред. Т. А. Молоковой. 4-е изд. (учебник). - Москва : Изд-во МИ-СИ-МГСУ, 2017. (1 файл pdf : 289 с.).	http:// lib-04.gic.mgsu.ru/lib/2019/19.pdf

2	Гацунаев К.Н. История [Электронный ресурс]: учебное пособие для студентов заочной формы обучения и экстерната/ Гацунаев К.Н.— Электрон. текстовые данные.— М.: Московский государственный строительный университет, ЭБС АСВ, 2012.— 116 с.	http://www.iprbookshop.ru/20008
3	История [Электронный ресурс] : учебное пособие / [В. П. Фролов [и др.] ; под ред. Т.А. Молоковой; Национальный исследовательский московский государственный строительный университет. - Электрон. текстовые дан. (9Мб). - Москва : НИУ МГСУ, 2016. - 1 эл. опт. диск (CD-ROM)	http://lib-05.gic.mgsu.ru/lib/2017/30.pdf
4	Фролов В.П. Глоссарий по истории [Электронный ресурс]: учебное пособие/ Фролов В.П.— Электрон. текстовые данные.— М.: Московский государственный строительный университет, ЭБС АСВ, 2011.— 64 с.	http://www.iprbookshop.ru/16396
5	Хронограф [Электронный ресурс]: учебное пособие по истории/ — Электрон. текстовые данные.— М.: Московский государственный строительный университет, ЭБС АСВ, 2012.— 70 с.	http://www.iprbookshop.ru/16315
6	Очерки истории университетского образования [Электронный ресурс] : монография / под ред. Т.А. Молоковой ; [Т.А. Молокова и др.] ; Нац. исследоват. моск. гос. строит. ун-т. - 3-е изд. (эл.). - Электрон. текстовые дан. (1 файл pdf : 176 с.). - Москва : Изд-во МИСИ-МГСУ, 2017.	http://lib-04.gic.mgsu.ru/lib/2018/44.pdf
7	Правители России и развитие строительства [Электронный ресурс] : монография / [Т. А. Молокова и др.] ; под общ. ред. Т. А. Молоковой ; Национальный исследовательский московский государственный строительный университет. - Электрон. текстовые дан. - Москва : НИУ МГСУ, 2016. - 309 с.	http://lib-04.gic.mgsu.ru/lib/2017/23.pdf

Перечень учебно-методических материалов в НТБ НИУ МГСУ

№ п/п	Автор, название, место издания, издательство, год издания, количество страниц	
1	История: методические указания для подготовки к практическим занятиям / Бызова О.М. Пантелеева Т.Л. Под общ. ред. проф. Т.А. Молоковой. – М.: МГСУ, 2012. – 37 с.	
2	История [Электронный ресурс] : методические указания к практическим занятиям для обучающихся специалитета по всем УГСН, реализуемым НИУ МГСУ / Нац. исследоват. Моск. гос. строит. ун-т., каф. истории и философии ; сост.: О. М. Бызова, Т. Л. Пантелеева ; [рец. В. П. Фролов]. - Электрон. текстовые дан. (0,3Мб). - Москва : МИСИ-МГСУ, 2018. http://lib-04.gic.mgsu.ru/lib/Method2018/9.pdf	
3	История [Электронный ресурс] : методические указания к самостоятельной работе для обучающихся специалитета по всем УГСН, реализуемым НИУ МГСУ / Нац. исслед. Моск. гос. строит. ун-т, каф. истории и философии ; сост.: О. М. Бызова, Т. Л. Пантелеева; [рец. В.П. Фролов]. - Электрон. текстовые дан. (0,32 Мб). - Москва : МИСИ-МГСУ, 2020. http://lib-04.gic.mgsu.ru/lib/metod2020/245.pdf	

Электронные образовательные ресурсы

№ п/п	Ссылка на электронный курс
1	https://cito.mgsu.ru/subject/index/card/subject_id/1090

Приложение 3 к рабочей программе

Шифр	Наименование дисциплины
Б1.О.01	История

Код направления подготовки / специальности	08.03.01
Направление подготовки / специальность	Строительство
Наименование ОПОП (направленность / профиль)	Техническая эксплуатация объектов жилищно-коммунального комплекса
Год начала реализации ОПОП	2019
Уровень образования	бакалавриат
Форма обучения	очная, заочная
Год разработки/обновления	2021

Перечень профессиональных баз данных и информационных справочных систем

Наименование	Электронный адрес ресурса
«Российское образование» - федеральный портал	http://www.edu.ru/index.php
Научная электронная библиотека	http://elibrary.ru/defaultx.asp?
Электронная библиотечная система IPRbooks	http://www.iprbookshop.ru/
Федеральная университетская компьютерная сеть России	http://www.runnet.ru/
Информационная система "Единое окно доступа к образовательным ресурсам"	http://window.edu.ru/
Научно-технический журнал по строительству и архитектуре «Вестник МГСУ»	http://www.vestnikmgsu.ru/
Научно-техническая библиотека НИУ МГСУ	http://www.mgsu.ru/resources/Biblioteka/

Приложение 4 к рабочей программе

Шифр	Наименование дисциплины
Б1.О.01	История

Код направления подготовки / специальности	08.03.01
Направление подготовки / специальность	Строительство
Наименование ОПОП (направленность / профиль)	Техническая эксплуатация объектов жилищно-коммунального комплекса
Год начала реализации ОПОП	2019
Уровень образования	бакалавриат
Форма обучения	очная, заочная
Год разработки/обновления	2021

Материально-техническое и программное обеспечение дисциплины

Наименование специальных помещений и помещений для самостоятельной работы	Оснащенность специальных помещений и помещений для самостоятельной работы	Перечень лицензионного программного обеспечения. Реквизиты подтверждающего документа
Учебные аудитории для проведения учебных занятий, текущего контроля и промежуточной аттестации	Рабочее место преподавателя, рабочие места обучающихся	
<p>Помещение для самостоятельной работы обучающихся</p> <p>Ауд. 41 НТБ на 80 посадочных мест (рабочее место библиотекаря, рабочие места обучающихся)</p>	<p>ИБП GE VH Series VH 700</p> <p>Источник бесперебойного питания РИП-12 (2 шт.)</p> <p>Компьютер/ТИП №5 (2 шт.)</p> <p>Компьютер Тип № 1 (6 шт.)</p> <p>Контрольно-пусковой блок С2000-КПБ (26 шт.)</p> <p>Монитор / Samsung 21,5" S22C200B (80 шт.)</p> <p>Плоттер / HP DJ T770</p> <p>Прибор приемно-контрольный С2000-АСПТ (2 шт.)</p> <p>Принтер / HP LaserJet P2015 DN</p> <p>Принтер /Тип № 4 н/т</p> <p>Принтер HP LJ Pro 400 M401dn</p> <p>Системный блок / Kraftway Credo тип 4 (79 шт.)</p> <p>Электронное табло 2000*950</p>	<p>Adobe Acrobat Reader DC (ПО предоставляется бесплатно на условиях OpLic)</p> <p>Adobe Flash Player (ПО предоставляется бесплатно на условиях OpLic)</p> <p>APM Civil Engineering (Договор № 109/9.13_АО НИУ от 09.12.13 (НИУ-13))</p> <p>ArcGIS Desktop (Договор передачи с ЕСРИ СНГ 31 лицензии от 27.01.2016)</p> <p>ArhciCAD [22] (Б\Д; Веб-кабинет или подписка; OpenLicense)</p> <p>AutoCAD [2018] (Б\Д; Веб-кабинет или подписка; OpenLicense)</p> <p>AutoCAD [2020] (Б\Д; Веб-кабинет или подписка; OpenLicense)</p> <p>Autodesk Revit [2018] (Б\Д; Веб-кабинет или подписка; OpenLicense)</p> <p>Autodesk Revit [2020] (Б\Д; Веб-кабинет или подписка; OpenLicense)</p> <p>CorelDRAW [GSX5;55] (Договор № 292/10.11- АО НИУ от</p>

Наименование специальных помещений и помещений для самостоятельной работы	Оснащенность специальных помещений и помещений для самостоятельной работы	Перечень лицензионного программного обеспечения. Реквизиты подтверждающего документа
		<p>28.11.2011 (НИУ-11)) eLearnBrowser [1.3] (Договор ГМЛ-Л-16/03-846 от 30.03.2016) Google Chrome (ПО предоставляется бесплатно на условиях OpLic) Lazagus (ПО предоставляется бесплатно на условиях OpLic) Mathcad [Edu.Prime;3;30] (Договор №109/9.13_АО НИУ от 09.12.13 (НИУ-13)) Mathworks Matlab [R2008a;100] (Договор 089/08-ОК(ИОП) от 24.10.2008) Mozilla Firefox (ПО предоставляется бесплатно на условиях OpLic) MS Access [2013;Im] (OpenLicense; Подписка Azure Dev Tools; БД; Веб-кабинет) MS ProjectPro [2013;ImX] (OpenLicense; Подписка Azure Dev Tools; БД; Веб-кабинет) MS VisioPro [2013;ADT] (OpenLicense; Подписка Azure Dev Tools; БД; Веб-кабинет) MS Visual FoxPro [ADT] (OpenLicense; Подписка Azure Dev Tools; БД; Веб-кабинет) nanoCAD СПДС Стройплощадка (Договор бесплатной передачи / партнерство) PascalABC [3.2.0.1311] (ПО предоставляется бесплатно на условиях OpLic) Visual Studio Ent [2015;Imx] (OpenLicense; Подписка Azure Dev Tools; БД; Веб-кабинет) Visual Studio Expr [2008;ImX] (OpenLicense; Подписка Azure Dev Tools; БД; Веб-кабинет) WinPro 7 [ADT] (OpenLicense; Подписка Azure Dev Tools; БД; Веб-кабинет) Компас-3D V14 АЕС (Договор № 109/9.13_АО НИУ от 09.12.13 (НИУ-13)) ПК ЛИРА-САПР [2013] (Договор № 109/9.13_АО НИУ от 09.12.13 (НИУ-13))</p>
Помещение для самостоятельной работы обучающихся	Компьютер / ТИП №5 (4 шт.) Монитор Acer 17" AL1717 (4 шт.) Монитор Samsung 24" S24C450B	Google Chrome (ПО предоставляется бесплатно на условиях OpLic (не требуется))

Наименование специальных помещений и помещений для самостоятельной работы	Оснащенность специальных помещений и помещений для самостоятельной работы	Перечень лицензионного программного обеспечения. Реквизиты подтверждающего документа
<p>Ауд. 59 НТБ на 5 посадочных мест, оборудованных компьютерами (рабочее место библиотекаря, рабочие места обучающихся, рабочее место для лиц с ограниченными возможностями здоровья) Читальный зал на 52 посадочных места</p>	<p>Системный блок Kraftway Credo KC36 2007 (4 шт.) Системный блок Kraftway Credo KC43 с KSS тип3 Принтер/HP LaserJet P2015 DN Аудиторный стол для инвалидов-колясочников Видеоувеличитель /Optelec ClearNote Джойстик компьютерный беспроводной Клавиатура Clevy с большими кнопками и накладкой (беспроводная) Кнопка компьютерная выносная малая Кнопка компьютерная выносная малая (2 шт.)</p>	<p>Adobe Acrobat Reader DC (ПО предоставляется бесплатно на условиях OpLic (не требуется)) eLearnBrowser [1.3] (Договор ГМЛ-Л-16/03-846 от 30.03.2016) Mozilla Firefox (ПО предоставляется бесплатно на условиях OpLic (лицензия не требуется)) MS OfficeStd [2010; 300] (Договор № 162/10 - АО НИУ от 18.11.2010 (НИУ-10)) Adobe Acrobat Reader [11] (ПО предоставляется бесплатно на условиях OpLic (лицензия не требуется)) K-Lite Codec Pack (ПО предоставляется бесплатно на условиях OpLic (лицензия не требуется))</p>
<p>Помещение для самостоятельной работы обучающихся</p> <p>Ауд. 84 НТБ На 5 посадочных мест, оборудованных компьютерами (рабочее место библиотекаря, рабочие места обучающихся) Читальный зал на 52 посадочных места</p>	<p>Монитор Acer 17" AL1717 (5 шт.) Системный блок Kraftway KW17 2010 (5 шт.)</p>	<p>AutoCAD [2020] (БД; Веб-кабинет или подписка; OpenLicense) Eurosoft STARK [201W;20] (Договор № 089/08-ОК(ИОП) от 24.10.2008) MS OfficeStd [2010; 300] (Договор № 162/10 - АО НИУ от 18.11.2010 (НИУ-10)) nanoCAD СПДС Конструкции (Договор бесплатной передачи / партнерство) WinPro 7 [ADT] (OpenLicense; Подписка Azure Dev Tools; БД; Веб-кабинет) ПК ЛИРА-САПР [2013R5] (ПО предоставляется бесплатно на условиях OpLic (лицензия не требуется))</p>

Федеральное государственное бюджетное образовательное учреждение высшего образования
«**НАЦИОНАЛЬНЫЙ ИССЛЕДОВАТЕЛЬСКИЙ МОСКОВСКИЙ
ГОСУДАРСТВЕННЫЙ СТРОИТЕЛЬНЫЙ УНИВЕРСИТЕТ**»

РАБОЧАЯ ПРОГРАММА

Шифр	Наименование дисциплины
Б1.О.02.	Иностранный язык

Код направления подготовки / специальности	08.03.01
Направление подготовки / специальность	Строительство
Наименование ОПОП (направленность / профиль)	Техническая эксплуатация объектов жилищно-коммунального комплекса
Год начала реализации ОПОП	2019
Уровень образования	бакалавриат
Форма обучения	очная, заочная
Год разработки/обновления	2021

Разработчики:

должность	учёная степень, учёное звание	ФИО
Доцент	к.п.н.	Тюпенко Н.А.
Ст.преподаватель	-	Коверина М.С.

Рабочая программа дисциплины разработана и одобрена кафедрой (структурным подразделением) «Русский язык как иностранный».

Рабочая программа утверждена методической комиссией по УГСН, протокол № 7 от «30» августа 2021 г.

1. Цель освоения дисциплины

Целью освоения дисциплины «Иностранный язык» является формирование компетенций обучающегося в области русского языка как иностранного посредством овладения системой русского языка для коммуникации в условиях русской речевой среды (социально-бытовая и социально-культурная сферы общения) и языком специальности в объеме, необходимом для получения профессионального образования в вузе (учебно-профессиональная сфера общения).

Программа составлена в соответствии с требованиями Федерального государственного образовательного стандарта высшего образования по направлению подготовки 08.03.01 Строительство.

Дисциплина относится к обязательной части Блока 1 «Дисциплины (модули)» основной профессиональной образовательной программы «Техническая эксплуатация объектов жилищно-коммунального комплекса». Дисциплина является обязательной для изучения.

2. Перечень планируемых результатов обучения по дисциплине, соотнесенных с планируемыми результатами освоения образовательной программы

Код и наименование компетенции (результат освоения)	Код и наименование индикатора достижения компетенции
УК-4 Способен осуществлять деловую коммуникацию в устной и письменной формах на государственном языке Российской Федерации и иностранном(ых) языке(ах)	УК-4.3 Понимание устной речи на иностранном языке на бытовые и общекультурные темы
	УК-4.4 Чтение и понимание со словарем информации на иностранном языке на темы повседневного и делового общения
	УК-4.5 Ведение на иностранном языке диалога общего и делового характера
	УК-4.6 Выполнение сообщений или докладов на иностранном языке после предварительной подготовки

Код и наименование индикатора достижения компетенции	Наименование показателя оценивания (результата обучения по дисциплине)
УК-4.3 Понимание устной речи на иностранном языке на бытовые и общекультурные темы	Знает базовую лексику и грамматические конструкции, характерные для устной и письменной речи социально-бытовой и социально-культурной сфер общения Имеет навыки (основного уровня) оптимального использования языковых средств в устной форме социально-бытовой и социально-культурной сфер общения.
УК-4.4 Чтение и понимание со словарем информации на иностранном языке на темы повседневного и делового общения	Знает лексику и грамматические конструкции, необходимые для чтения и понимания текстов; знает специфику работы с терминологическим словарем. Имеет навыки (основного уровня) чтения литературы повседневного и делового характера с целью поиска информации.
УК-4.5 Ведение на иностранном языке диалога общего и делового характера	Знает правила речевого этикета и речевые традиции страны изучаемого языка, использующиеся в практике делового общения. Имеет навыки (основного уровня) восприятия на слух и понимания устной (монологической и диалогической) речи на социально-бытовые и социально-культурные темы; имеет навыки участия в обсуждении тем деловой направленности.
УК-4.6 Выполнение сообщений или докладов на иностранном языке после предварительной подготовки	Знает правила создания профессионально значимых сообщений и научных текстов, аннотаций и докладов. Имеет навыки (основного уровня) оптимального использования языковых средств в устной форме учебно-профессиональной и

Код и наименование индикатора достижения компетенции	Наименование показателя оценивания (результата обучения по дисциплине)
	научной сфер общения.

Информация о формировании и контроле результатов обучения представлена в Фонде оценочных средств (Приложение 1).

3. Трудоемкость дисциплины и видов учебных занятий по дисциплине

Общая трудоемкость дисциплины составляет 7 зачётных единиц (252 академических часов).

(1 зачетная единица соответствует 36 академическим часам)

Видами учебных занятий и работы обучающегося по дисциплине могут являться.

Обозначение	Виды учебных занятий и работы обучающегося
Л	Лекции
ЛР	Лабораторные работы
ПЗ	Практические занятия
КоП	Компьютерный практикум
КРП	Групповые и индивидуальные консультации по курсовым работам (курсовым проектам)
СР	Самостоятельная работа обучающегося в период теоретического обучения
К	Самостоятельная работа обучающегося и контактная работа обучающегося с преподавателем в период промежуточной аттестации

Структура дисциплины:

Форма обучения – очная

№	Наименование раздела дисциплины	Семестр	Количество часов по видам учебных занятий и работы обучающегося							Формы промежуточной аттестации, текущего контроля успеваемости
			Л	ЛР	ПЗ	КоП	КРП	СР	К	
1	Корректировочный курс грамматики русского языка	1	-	-	64	-	-	62	18	<i>Домашнее задание №1,2 Контрольная работа №1</i>
	Итого	1	-	-	64	-	-	62	18	<i>Зачет</i>
2	Основы научного стиля речи. Публичные выступления.	2	-	-	24	-	-	24	36	<i>Контрольная работа №2, р.2</i>
3	Технология делового письма	2	-	-	24	-	-			
	Итого:	2	-	-	48	-	-	24	36	<i>Экзамен</i>
	Итого:	1,2	-	-	112	-	-	86	54	<i>Зачет, экзамен</i>

Форма обучения – заочная

№	Наименование раздела дисциплины	Семестр	Количество часов по видам учебных занятий и работы обучающегося							Формы промежуточной аттестации, текущего контроля успеваемости
			Л	ЛР	ПЗ	КоП	КРП	СР	К	
1	Корректировочный курс грамматики русского языка	1	-	-	2	-	-	138	4	<i>Домашнее задание №1,2 Контрольная работа №1</i>
	Итого по 1 семестру:	1	-	-	2	-	-	138	4	<i>Зачет</i>
2	Основы научного стиля речи. Публичные выступления.	2	-	-	2	-	-	97	9	<i>Контрольная работа №2, р.2</i>
3	Технология делового письма	2	-	-	-	-				
	Итого по 2 семестру:	2	-	-	2	-	-	97	9	<i>Экзамен</i>
	Итого:	1,2	-	-	4	-	-	235	13	<i>Зачет, экзамен</i>

4. Содержание дисциплины, структурированное по видам учебных занятий и разделам

При проведении аудиторных учебных занятий предусмотрено проведение текущего контроля успеваемости:

- В рамках практических занятий предусмотрено выполнение обучающимися контрольной работы.

4.1 Лекции

Не предусмотрено учебным планом

4.2 Лабораторные работы:

Не предусмотрено учебным планом.

4.3 Практические занятия

Форма обучения - очная

№	Наименование раздела дисциплины	Тема и содержание занятия
1.	Корректировочный курс грамматики русского языка	<i>Тема №1.</i> Система частей речи русского языка: имя существительное, имя прилагательное, имя числительное, глагол, наречие, местоимение, причастие, деепричастие, предлог, союз, частица. Понятие о модели предложения. Порядок слов в предложении и его значение. <i>Тема №2.</i> Глагольная парадигма настоящего, прошедшего и будущего времени. <i>Тема №3.</i> Понятие о системе склонения имен существительных, прилагательных и местоимений. Основные значения падежной системы русского языка.

		Сложноподчиненные предложения со словом «который». <i>Тема №4.</i> Глаголы движения с приставками и без приставок.
2.	Основы научного стиля речи. Публичные выступления.	<p><i>Тема №5.</i> Выражение условно-временных отношений. Придаточные предложения в качестве распространителей сложноподчиненного предложения. Способы выражения условно-временной и причинно-следственной зависимости. Словообразование имен существительных (отглагольные существительные со значением процесса действия в научных текстах: существительные с суффиксами <i>-ени-</i> и <i>-ани-</i>; <i>-ство-</i>, <i>-тель-</i> и др.). Способы словообразования (суффиксальный и бессуффиксный) данных существительных.</p> <p><i>Тема №6.</i> Выражение обстоятельственных отношений. Деепричастие и деепричастный оборот в качестве распространителей предложения. Правила употребления деепричастий несовершенного и совершенного вида и образованных на их основе деепричастных оборотов. Способы образования деепричастий СВ и НСВ (суффиксы деепричастий).</p> <p><i>Тема №7.</i> Выражение определительных отношений. Определительные придаточные предложения и причастия в качестве распространителей модели предложения. Причастный оборот. Способы образования действительных (активных) причастий настоящего времени.</p> <p><i>Тема №8.</i> Выражение определительных отношений. Замена причастий конструкцией со словом <i>который</i>. Способы образования действительных (активных) причастий прошедшего времени.</p> <p><i>Тема №9.</i> Выражение определительных отношений. Выражение субъектно-предикатных отношений. Способы выражения предиката. Активные и пассивные конструкции СВ и НСВ. Страдательные (пассивные) причастия в качестве распространителей модели предложения. Краткое страдательное (пассивное) причастие в функции предиката. Способы образования краткой формы страдательных (пассивных) причастий. Краткие страдательные (пассивные) причастия в образовании пассивных конструкций СВ. Глаголы с частицей <i>-ся</i> в образовании пассивных конструкций НСВ.</p> <p><i>Тема №10.</i> Выражение необходимости, возможности и долженствования действия. Способы выражения необходимости, возможности и долженствования действия. Способы выражения фаз действия с помощью фазисных глаголов.</p> <p><i>Тема №11.</i> Выражение характеристики методов изучения и описания. Определение понятия. Способы выражения квалификации предмета, явления, научного понятия.</p> <p><i>Тема №12.</i> Правила построения публичного выступления.</p>
3.	Технологии делового письма	<p><i>Тема №13.</i> Язык документов различных типов: заявление, объяснительная записка.</p> <p><i>Тема №14.</i> Язык документов различных типов: автобиография, резюме.</p> <p><i>Тема №15.</i> Изучения речевых клише, используемых в деловой беседе и в деловой переписке. Ведение деловой беседы и правила деловой переписки.</p>

Форма обучения – заочная

№	Наименование раздела дисциплины	Тема и содержание занятия
1.	Корректировочный курс грамматики русского языка	Примеры выполнения заданий <i>домашних заданий №1,2</i> по темам «Понятие о системе склонения имен существительных, прилагательных и местоимений. Основные значения падежной системы русского языка», «Глагольная парадигма настоящего, прошедшего и будущего времени», <i>контрольной работы №1</i> по теме «Глаголы движения с приставками и без приставок».
2.	Основы научного стиля речи. Публичные выступления.	Примеры выполнения заданий <i>контрольной работы №2</i> по темам «Выражение условно-временных, обстоятельственных и определительных отношений», «Язык документов различных видов».
3.	Технологии делового письма.	

4.4 Компьютерные практикумы

Не предусмотрено учебным планом.

4.5 Групповые и индивидуальные консультации по курсовым работам (курсовым проектам)

Не предусмотрено учебным планом.

4.6 Самостоятельная работа обучающегося в период теоретического обучения

Самостоятельная работа обучающегося в период теоретического обучения включает в себя:

- самостоятельную подготовку к учебным занятиям, включая подготовку к аудиторным формам текущего контроля успеваемости;
- выполнение домашнего задания;
- самостоятельную подготовку к промежуточной аттестации.

В таблице указаны темы для самостоятельного изучения обучающимся:

Форма обучения - очная

№	Наименование раздела дисциплины	Темы для самостоятельного изучения
1.	Корректировочный курс грамматики русского языка.	Темы для самостоятельного изучения соответствуют темам аудиторных учебных занятий
2.	Основы научного стиля речи. Публичные выступления.	Темы для самостоятельного изучения соответствуют темам аудиторных учебных занятий
3.	Технологии делового письма	Темы для самостоятельного изучения соответствуют темам аудиторных учебных занятий

Форма обучения – заочная

№	Наименование раздела дисциплины	Темы для самостоятельного изучения
1.	Корректировочный курс грамматики русского языка.	<i>Тема №1.</i> Система частей речи русского языка: имя существительное, имя прилагательное, имя числительное, глагол, наречие, местоимение, причастие, деепричастие, предлог, союз, частица. Понятие о модели предложения. Порядок слов в предложении и его значение.

		<i>Тема №2.</i> Сложноподчиненные предложения со словом «который».
2.	Основы научного стиля речи. Публичные выступления.	<p><i>Тема №3.</i> Придаточные предложения в качестве распространителей сложноподчиненного предложения. Способы выражения условно-временной и причинно-следственной зависимости. Словообразование имен существительных (отглагольные существительные со значением процесса действия в научных текстах: существительные с суффиксами <i>-ени-</i> и <i>-ани-</i>; <i>-ство-</i>, <i>-тель-</i> и др.). Способы словообразования (суффиксальный и бессуффиксный) данных существительных.</p> <p><i>Тема №4.</i> Деепричастие и деепричастный оборот в качестве распространителей предложения. Правила употребления деепричастий несовершенного и совершенного вида и образованных на их основе деепричастных оборотов. Способы образования деепричастий СВ и НСВ (суффиксы деепричастий).</p> <p><i>Тема №5.</i> Деепричастие и деепричастный оборот в качестве распространителей предложения. Правила употребления деепричастий несовершенного и совершенного вида и образованных на их основе деепричастных оборотов. Способы образования деепричастий СВ и НСВ (суффиксы деепричастий).</p> <p><i>Тема №6.</i> Определительные придаточные предложения и причастия в качестве распространителей модели предложения. Причастный оборот. Способы образования действительных (активных) причастий настоящего времени.</p> <p><i>Тема №7.</i> Замена причастий конструкцией со словом <i>который</i>. Способы образования действительных (активных) причастий прошедшего времени.</p> <p><i>Тема №8.</i> Способы выражения предиката. Активные и пассивные конструкции СВ и НСВ. Страдательные (пассивные) причастия в качестве распространителей модели предложения. Краткое страдательное (пассивное) причастие в функции предиката. Способы образования краткой формы страдательных (пассивных) причастий. Краткие страдательные (пассивные) причастия в образовании пассивных конструкций СВ. Глаголы с частицей <i>-ся</i> в образовании пассивных конструкций НСВ.</p> <p><i>Тема №9.</i> Выражение необходимости, возможности и долженствования действия. Способы выражения необходимости, возможности и долженствования действия. Способы выражения фаз действия с помощью фазисных глаголов.</p> <p><i>Тема №10.</i> Выражение характеристики методов изучения и описания. Определение понятия. Способы выражения квалификации предмета, явления, научного понятия.</p> <p><i>Тема №11.</i> Правила построения публичного выступления.</p>
3.	Технологии делового письма	<i>Тема №12.</i> Язык документов различных типов:

		заявление, объяснительная записка. <i>Тема № 13.</i> Язык документов различных типов: автобиография, резюме. <i>Тема № 14.</i> Изучения речевых клише, используемых в деловой беседе и в деловой переписке. Ведение деловой беседы и правила деловой переписки.
--	--	---

4.7 Самостоятельная работа обучающегося и контактная работа обучающегося с преподавателем в период промежуточной аттестации

Работа обучающегося в период промежуточной аттестации включает в себя подготовку к формам промежуточной аттестации (к зачёту, экзамену), а также саму промежуточную аттестацию.

5. Оценочные материалы по дисциплине

Фонд оценочных средств по дисциплине приведён в Приложении 1 к рабочей программе дисциплины.

Оценочные средства для проведения промежуточной аттестации, а также текущего контроля по дисциплине хранятся на кафедре (структурном подразделении), ответственной за преподавание данной дисциплины.

6. Учебно-методическое и материально-техническое обеспечение дисциплины

Основные принципы осуществления учебной работы обучающихся изложены в локальных нормативных актах, определяющих порядок организации контактной работы и порядок самостоятельной работы обучающихся. Организация учебной работы обучающихся на аудиторных учебных занятиях осуществляется в соответствии с п. 3.

6.1 Перечень учебных изданий и учебно-методических материалов для освоения дисциплины

Для освоения дисциплины обучающийся может использовать учебные издания и учебно-методические материалы, имеющиеся в научно-технической библиотеке НИУ МГСУ и/или размещённые в Электронных библиотечных системах.

Актуальный перечень учебных изданий и учебно-методических материалов представлен в Приложении 2 к рабочей программе дисциплины.

6.2 Перечень профессиональных баз данных и информационных справочных систем

При осуществлении образовательного процесса по дисциплине используются профессиональные базы данных и информационных справочных систем, перечень которых указан в Приложении 3 к рабочей программе дисциплины.

6.3 Перечень материально-технического, программного обеспечения освоения дисциплины

Учебные занятия по дисциплине проводятся в помещениях, оснащенных соответствующим оборудованием и программным обеспечением.

Перечень материально-технического и программного обеспечения дисциплины приведен в Приложении 4 к рабочей программе дисциплины.

Приложение 1 к рабочей программе

Шифр	Наименование дисциплины
Б1.О.02.	Иностранный язык

Код направления подготовки / специальности	08.03.01
Направление подготовки / специальность	Строительство
Наименование ОПОП (направленность / профиль)	Техническая эксплуатация объектов жилищно-коммунального комплекса
Год начала реализации ОПОП	2019
Уровень образования	бакалавриат
Форма обучения	очная, заочная
Год разработки/обновления	2021

ФОНД ОЦЕНОЧНЫХ СРЕДСТВ

1. Описание показателей и критериев оценивания компетенций, описание шкал оценивания

Оценивание формирования компетенций производится на основе показателей оценивания, указанных в п.2. рабочей программы и в п.1.1 ФОС.

Связь компетенций, индикаторов достижения компетенций и показателей оценивания приведена в п.2 рабочей программы.

1.1. Описание формирования и контроля показателей оценивания

Оценивание уровня освоения обучающимся компетенций осуществляется с помощью форм промежуточной аттестации и текущего контроля. Формы промежуточной аттестации и текущего контроля успеваемости по дисциплине, с помощью которых производится оценивание, указаны в учебном плане и в п.3 рабочей программы.

В таблице приведена информация о формировании результатов обучения по дисциплине разделами дисциплины, а также о контроле показателей оценивания компетенций формами оценивания.

Наименование показателя оценивания (результата обучения по дисциплине)	Номера разделов дисциплины	Формы оценивания (формы промежуточной аттестации, текущего контроля успеваемости)
Знает базовую лексику и грамматические конструкции, характерные для устной и письменной речи социально-бытовой и социально-культурной сфер общения	1	Домашнее задание №1 Зачет Экзамен
Имеет навыки (основного уровня) оптимального использования языковых средств в устной форме социально-бытовой и социально-культурной сфер общения.	1	Домашнее задание №2. Контрольная работа №1 Зачет Экзамен
Знает лексику и грамматические конструкции, необходимые для чтения и понимания текстов; знает специфику работы с терминологическим словарем.	2	Контрольная работа №2 Зачет Экзамен
Имеет навыки (основного уровня) чтения литературы повседневного и делового характера с целью поиска информации.	2	Контрольная работа №2 Зачет Экзамен

Знает правила речевого этикета и речевые традиции страны изучаемого языка, использующиеся в практике делового общения.	3	Контрольная работа №2 Зачет Экзамен
Имеет навыки (основного уровня) восприятия на слух и понимания устной (монологической и диалогической) речи на социально-бытовые и социально-культурные темы; имеет навыки участия в обсуждении тем деловой направленности.	3	Контрольная работа №2 Зачет Экзамен
Знает правила создания профессионально значимых сообщений и научных текстов, аннотаций и докладов.	2	Контрольная работа №2 Зачет Экзамен
Имеет навыки (основного уровня) оптимального использования языковых средств в устной форме учебно-профессиональной и научной сфер общения.	2	Контрольная работа №2 Зачет Экзамен

1.2. Описание критериев оценивания компетенций и шкалы оценивания

При проведении промежуточной аттестации в форме экзамена используется шкала оценивания: «2» (неудовлетворительно), «3» (удовлетворительно), «4» (хорошо), «5» (отлично).

При проведении промежуточной аттестации в форме зачёта используется шкала оценивания: «Не зачтено», «Зачтено».

Показателями оценивания являются знания и навыки обучающегося, полученные при изучении дисциплины.

Критериями оценивания достижения показателей являются:

Показатель оценивания	Критерий оценивания
Знания	Знание терминов и определений, понятий
	Объём освоенного материала, усвоение всех разделов
	Полнота ответов на проверочные вопросы
	Правильность ответов на вопросы
	Чёткость изложения и интерпретации знаний
Навыки основного уровня	Навыки выбора методик выполнения заданий
	Навыки выполнения заданий различной сложности
	Навыки самопроверки
	Навыки анализа результатов выполнения заданий
	Быстрота выполнения заданий
	Самостоятельность в выполнении заданий
	Результативность (качество) выполнения заданий

2. Типовые контрольные задания для оценивания формирования компетенций

2.1. Промежуточная аттестация

2.1.1. Промежуточная аттестация в форме экзамена, зачета

Формы промежуточной аттестации:

Промежуточная аттестация проводится в форме зачета в 1 семестре (очная и заочная формы обучения) и экзамена во 2 семестре (очная и заочная формы обучения).

Перечень типовых вопросов для проведения зачета в 1 семестре (очная и заочная формы обучения):

№	Наименование раздела дисциплины	Типовые вопросы
1	Корректировочный курс грамматики русского языка	1. Дайте характеристику основным частям речи русского языка. 2. Дайте характеристику винительного падежа в русском языке. 3. Дайте характеристику предложного падежа в русском языке. 4. Дайте характеристику дательного падежа в русском языке. 5. Дайте характеристику творительного падежа в русском языке. 6. Дайте характеристику родительного падежа в русском языке. 7. Глаголы движения в русском языке: с приставками и без. 8. Составьте рассказ с использованием глаголов движения.

Перечень типовых примерных вопросов, заданий для проведения экзамена во 2 семестре (очная и заочная формы обучения):

№	Наименование раздела дисциплины	Типовые вопросы/задания
1.	Основы научного стиля речи. Публичное выступление.	1. В чем специфика выражения условно-временных отношений в русском предложении? Приведите примеры их использования в повседневном и деловом общении. 2. В чем специфика образования отглагольных существительных? Приведите примеры их использования в повседневном и деловом общении. 3. В чем специфика выражения обстоятельственных отношений? Приведите примеры их использования в повседневном и деловом общении. 4. В чем специфика выражения определительных отношений? Приведите примеры их использования в повседневном и деловом общении. 5. В чем специфика образования причастий? Приведите примеры их использования в повседневном и деловом общении. 6. Подготовьте доклад на произвольную тему, в котором представлены все виды синтаксических отношений.
2.	Технологии делового письма.	7. Составьте заявление. 8. Составьте объяснительную записку. 9. Составьте автобиографию. 10. Составьте резюме. 11. Проведите круглый стол.

2.1.2. Промежуточная аттестация в форме защиты курсовой работы (курсового проекта)

Промежуточная аттестация в форме защиты курсовой работы/курсового проекта не проводится.

2.2. Текущий контроль

2.2.1. Перечень форм текущего контроля:

- контрольная работа №1 (1 семестр, очная и заочная формы обучения);
- контрольная работа №2 (2 семестр, очная и заочная формы обучения);
- домашнее задание №1,2 (1 семестр, очная и заочная формы обучения).

2.2.2. Типовые контрольные задания форм текущего контроля

Контрольная работа №1 на тему «Глаголы движения с приставками и без приставок»

Задание 1. Восстановите предложения, выбрав один правильный вариант. Запишите № предложения и букву, которая соответствует правильному ответу.

1. Все металлы ... твёрдые пластические вещества.	(А) становятся (Б) понимаются (В) представляют собой
2. Вода и спирт ... различную плотность и температуру кипения.	(А) обладают (Б) имеют (В) характеризуются
3. Механическим движением ... изменение положения тел или частей тел относительно друг друга с течением времени.	(А) называется (Б) представляет собой (В) имеет
4. При физических явлениях может ... увеличение или уменьшение объёма тела.	(А) считаться (Б) являться (В) происходить
5. Тело ... материальным объектом.	(А) характеризуется (Б) образует (В) является
6. Ядро атома и электроны, которые находятся в оболочке атома ... систему тел.	(А) служат (Б) образуют (В) понимаются
7. На тела, которые ... в систему, могут действовать различные силы.	(А) становятся (Б) образуют (В) входят

Задание №2. Прочитайте текст «Азот в природе» и выполните задания к нему.

Азот — одно из самых распространенных веществ в *биосфере*, узкой оболочке Земли, где есть жизнь. В природе большая часть азота находится в свободном состоянии, при котором два атома азота соединены вместе, образуя молекулу азота – N₂. Свободный азот является главной составной частью воздуха, который содержит 75,5% азота по массе.

Меньшая часть азота встречается в виде органических и неорганических соединений. Неорганические соединения не встречаются в природе в больших количествах, если не считать натриевую селитру (богатейшее месторождение натриевой селитры имеется в Чили). Почва содержит незначительное количество азота, главным образом в виде солей азотной кислоты.

Хотя название химического элемента "азот" означает "не поддерживающий жизни", на самом деле это – необходимый для жизнедеятельности элемент. В белке животных и человека содержится 16-17% азота. В виде сложных органических соединений – белков – азот входит в состав всех живых организмов. Без белка нет жизни.

Являясь обязательной составной частью белка, азот играет важнейшую роль в живой природе. Общее содержание азота в земной коре составляет 0,04% по массе.

Свободный азот применяют во многих отраслях промышленности. Основное применение азот находит в качестве исходного продукта для получения аммиака и других соединений. Азотная кислота применяется в качестве окислителя во многих химических процессах.

Широко применяют многие соединения азота. Производство связанного азота стало развиваться после 1-й мировой войны и сейчас достигло огромных масштабов.

Задания 3. Выберите вариант, который наиболее полно и точно отражает содержание текста.

1. Большая часть азота находится ...
А) в связанном виде

- Б) в свободном состоянии
 В) в виде соединения
2. В молекуле азота соединены вместе ...
 А) два атома азота
 Б) один атом азота и один атом кислорода
 В) один атом водорода и один атом азота
3. Меньшая часть азота встречается ...
 А) в виде органических соединений
 Б) в виде неорганических соединений
 В) в виде органических и неорганических соединений.

Контрольная работа №2 по темам «Выражение условно-временных, обстоятельственных и определительных отношений», «Язык документов различных видов»

Задание 1. Составьте предложения, используя следующие грамматические конструкции:

а) ЧТО – ЭТО ЧТО

Механическое, самый, движение, простой, вид движения.

Водород, вещества, сера, фосфор, простые.

б) ЧТО ЯВЛЯЕТСЯ ЧЕМ

Алюминий, железо, ртуть, являться, металлы.

Водород, сера, фосфор, являться, простые вещества.

в) ЧТО НАЗЫВАЕТСЯ ЧЕМ (КАК)

Геометрическая фигура, называться, любое множество точек.

Переход вещества из твёрдого вещества в жидкое, называться, плавление.

г) ЧТО ИМЕЕТ ЧТО, ЧТО НЕ ИМЕЕТ ЧЕГО

Спирт, иметь, температура кипения.

Вода, не иметь, запах.

д) ЧТО ПРЕДСТАВЛЯЕТ СОБОЙ ЧТО

Сахар, соль, представлять собой, твёрдые вещества белого цвета без запаха.

Бром, представлять собой, тёмно-красная жидкость.

е) ЧТО ОБЛАДАЕТ ЧЕМ (КАКИМИ СВОЙСТВАМИ)

Металлы, обладать, металлический блеск.

Хлор, обладать, резкий запах.

ж) ЧТО ЗАВИСИТ ОТ ЧЕГО

Скорость испарения, зависеть, природа жидкости.

Температура плавления, вещество, зависеть, давление.

з) ЧТО СОСТОИТ ИЗ ЧЕГО

Молекула, вода, состоять, два, атомы, водород, один, атом, кислород.

Земля, состоять, три основные области: кора, оболочка и ядро.

Задание 2. Прочитайте предложения. Определите основные компоненты предложения: субъект и предикат. Напишите слова, являющиеся основными компонентами предложения.

Модель: Испарение жидкости происходит при любой температуре

S – испарение, P – происходит.

1. Масса протона равна единице.

2. Атомы могут не только отдавать, но и присоединять электроны.

3. Под руководством И.В. Курчатова была разработана первая в мире водородная бомба.

Задание 3. К данным словосочетаниям подберите синонимичные, заменяя глаголы именами существительными с суффиксами –ЕНИ–, –АНИ–, –ЯНИ–:

изучать движение тела, понимать проблему, влиять на процесс, образовать систему, вращаться вокруг Солнца, сравнить свойства, охлаждать воду, увеличивать объём.

Задание 4. От данных прилагательных образуйте имя существительное с суффиксом –ОСТЬ:

пластичный, активный, растворимый, твёрдый, лёгкий, хрупкий, мягкий, прозрачный, жидкий, электропроводный, плотный.

Задание 5. Выберите нужную форму причастия и впишите ее в предложение.

1. Периодический закон химических элементов (*открывший, открытый, был открыт*) Д.И. Менделеевым.
2. Закон, (*открывший, открытый, был открыт*) Д.И. Менделеевым, определил пути развития химии на много лет вперёд.
3. Русский ученый Д.И. Менделеев, (*открывший, открытый, был открыт*) периодический закон химических элементов, получил мировое признание.
4. М.В. Ломоносов, (*создавший, созданный, создан*) проект московского университета, принадлежал к числу редких, талантливых людей.
5. Московский университет (*создавший, созданный, создан*) по проекту М.В. Ломоносова.
6. Московский университет, (*создавший, созданный, создан*) М.В. Ломоносовым, в настоящее время является главным университетом страны.

Задание 6. Измените предложения, используя деепричастный оборот.

Модель: *Учёный читал лекции студентам и увлекал их научными идеями – Читая лекции студентам, учёный увлекал их научными идеями.*

1. Когда Лев Ландау поступил в университет, он учился сразу на двух факультетах.
2. Во время работы за границей Ландау сделал научное открытие.
3. Когда учёный занимался физикой, он чувствовал себя счастливым.

Задание 7. Составьте один из видов деловой документации.

Домашнее задание №1 на тему «Понятие о системе склонения имен существительных, прилагательных и местоимений. Основные значения падежной системы русского языка»

Прочитайте текст и выполните задания после текста.

БАРТОЛОМЕО ФРАНЧЕСКО РАСТРЕЛЛИ

Бартоломео Франческо Растрелли родился в 1700 году в Париже в семье известного итальянского скульптора и архитектора Бартоломео Карло Растрелли. Когда Франческо было 16 лет, его семья переехала из Франции в Россию в Санкт-Петербург, где по приглашению царя Петра I работал его отец. С ранних лет Франческо учился у отца мастерству и помогал ему в работе.

Первой самостоятельной работой Франческо стал дом Кантемира в Петербурге (1721-1727), который был построен в стиле североевропейской архитектуры. После смерти Петра I Растрелли остается в России и продолжает работать. В 1730-х годах он создает проект каменного дворца для князя Долгорукого и проект нового здания Арсенала в Москве.

В 1730 году Растрелли назначили придворным архитектором. Для императрицы Анны Иоановны он спроектировал деревянный дворец на берегу Яузы в Москве и новый Зимний дворец в Петербурге (1732–1736).

При императрице Елизавете Петровне, которая в 1741 году взошла на престол, Растрелли остался востребованным и выполнял огромный объём работ. Тогда он построил многочисленные городские дворцы и пригородные усадьбы. Это был период наивысшего расцвета творчества Растрелли. Наиболее известные работы Растрелли – ансамбль Смольного монастыря, с жилыми корпусами и храмами, и Зимний дворец в Петербурге. Построенный на Дворцовой площади дворец стал самым заметным петербургским зданием в стиле елизаветинского барокко, символом этого стиля. Впоследствии более ста лет запрещалось возводить здания выше Зимнего.

Еще одна знаменитая работа архитектора – перестройка Екатерининского дворца в Царском Селе в 1752-1757 годах. Это один из самых уникальных дворцовых комплексов 18 века, отличающийся особой грандиозностью и великолепием. Пять лет работал Растрелли над роскошной загородной резиденцией русских царей.

Помимо дворцовой архитектуры Растрелли обновил и русское церковное зодчество: в 1747–1750 годах он создал проект собора Новоиерусалимского монастыря под Москвой, а также проект Андреевского собора в Киеве.

При императрице Екатерине II архитектуре перестали давать важные заказы – его стиль барокко вышел из моды. В августе 1762 года Екатерина II отправляет архитектора на год в отпуск в Италию. Осенью 1763 Растрелли увольняют «по старости и слабому здоровью» с назначением ему пенсии – тысяче рублей в год. В 1764 он с семьей уезжает в Латвию, где продолжает строительство дворцов.

Франческо Бартоломео Растрелли умер в 1771 году. Место его захоронения неизвестно. Именем великого зодчего названа одна из галерей первого этажа Зимнего дворца и площадь в Санкт-Петербурге.

1. Задайте вопросы к тексту.
2. Составьте план текста, кратко перескажите текст;
3. Выразите свое отношение к фактам, изложенным в тексте / статье;
4. Выскажите свое мнение по актуальной проблеме;
5. Обсудите представленные тезисы.

Домашнее задание №2 на тему «Глагольная парадигма настоящего, прошедшего и будущего времени»

Прочитайте текст. Определите в тексте глаголы движения. У прилагательных и существительных определите падежи. При чтении текста можете пользоваться словарём.

Первым зданием, которое стали называть небоскрёбом, было 10-этажное здание в Чикаго, построенное в 1884 году. Но уже в 1931 году его снесли как недостаточно высокое. В том же году в Нью-Йорке построили знаменитый Эмпайр Стейт Билдинг. Возведённое здание имело 102 этажа и высоту 391 метр (плюс 67 – метровая антенна на крыше). Оно оставалось самым высоким зданием в мире в течение сорока лет.

Хорошо спроектированные современные небоскрёбы предоставляют своим жителям высокий уровень комфорта. Так, например, Центр Джона Хенкока, построенный в 1968 году (высота 344 м), – это настоящий город в башне. Расположенные в нём магазины, банк, почтовое отделение, ресторан, плавательный бассейн и спортивный зал, офисы, создают комфортные условия для жизни и работы. В здании 50 лифтов, поднимающих пассажиров на 94 этаж всего за 39 секунд. Первые семь этажей здания занимает автостоянка, рассчитанная на 1200 машин. Аварии в системе обслуживания здания исключены: малейшие возможные неисправности предупреждаются с помощью компьютеров. Они же управляют освещением, отоплением и системами безопасности в небоскрёбах. Здания, устроенные таким образом, называются «умными», поскольку сами управляют своим собственным функционированием.

В настоящее время самые высокие небоскрёбы имеют более 100 этажей. Техника нового тысячелетия позволяет возводить здания до 460 м высотой, а в ближайшем будущем ожидается появление ещё более высоких сооружений.

3. Методические материалы, определяющие процедуры оценивания

Процедура проведения промежуточной аттестации и текущего контроля успеваемости регламентируется локальным нормативным актом, определяющим порядок осуществления текущего контроля успеваемости и промежуточной аттестации обучающихся.

3.1. Процедура оценивания при проведении промежуточной аттестации обучающихся по дисциплине в форме экзамена и/или дифференцированного зачета (зачета с оценкой)

Промежуточная аттестация по дисциплине в форме экзамена во 2 семестре.

Используются критерии и шкала оценивания, указанные в п.1.2. Оценка выставляется преподавателем интегрально по всем показателям и критериям оценивания.

Критерий оценивания	Уровень освоения и оценка			
	«2» (неудовлетв.)	«3» (удовлетвор.)	«4» (хорошо)	«5» (отлично)
Знание терминов и определений, понятий	Не знает терминов и определений	Знает термины и определения, но допускает неточности формулировок	Знает термины и определения	Знает термины и определения, может корректно сформулировать их самостоятельно
Объём освоенного материала, усвоение всех дидактических единиц (разделов)	Не знает значительной части материала дисциплины	Знает только основной материал дисциплины, не усвоил его деталей	Знает материал дисциплины в объёме	Обладает твёрдым и полным знанием материала дисциплины, владеет дополнительными знаниями
Полнота ответов на проверочные вопросы	Не даёт ответы на большинство вопросов	Даёт неполные ответы на все вопросы	Даёт ответы на вопросы, но не все - полные	Даёт полные, развёрнутые ответы на поставленные вопросы
Правильность ответов на вопросы	Допускает грубые ошибки при изложении ответа на вопрос	В ответе имеются существенные ошибки	В ответе имеются несущественные неточности	Ответ верен
Чёткость изложения и интерпретации знаний	Излагает знания без логической последовательности	Излагает знания с нарушениями в логической последовательности	Излагает знания без нарушений в логической последовательности	Излагает знания в логической последовательности и, самостоятельно их интерпретируя и анализируя
	Не иллюстрирует изложение поясняющими схемами, рисунками и примерами	Выполняет поясняющие схемы и рисунки небрежно и с ошибками	Выполняет поясняющие рисунки и схемы корректно и понятно	Выполняет поясняющие рисунки и схемы точно и аккуратно, раскрывая полноту усвоенных знаний
	Неверно излагает и интерпретирует знания	Допускает неточности в изложении и интерпретации знаний	Грамотно и по существу излагает знания	Грамотно и точно излагает знания, делает самостоятельные выводы

Ниже приведены правила оценивания формирования компетенций по показателю оценивания «Навыки основного уровня».

Критерий оценивания	Уровень освоения и оценка			
	«2» (неудовлетв.)	«3» (удовлетвор.)	«4» (хорошо)	«5» (отлично)
Навыки выбора методик выполнения заданий	Не может выбрать методику выполнения заданий	Испытывает затруднения по выбору методики выполнения заданий	Без затруднений выбирает стандартную методику выполнения заданий	Применяет теоретические знания для выбора методики выполнения заданий
Навыки выполнения заданий различной сложности	Не имеет навыков выполнения учебных заданий	Имеет навыки выполнения только простых типовых учебных заданий	Имеет навыки выполнения только стандартных учебных заданий	Имеет навыки выполнения как стандартных, так и нестандартных учебных заданий
Навыки самопроверки.	Допускает грубые ошибки при выполнении заданий, нарушающие логику решения задач	Допускает ошибки при выполнении заданий, нарушения логики решения	Допускает ошибки при выполнении заданий, не нарушающие логику решения	Не допускает ошибок при выполнении заданий
Навыки анализа результатов выполнения заданий	Делает некорректные выводы	Испытывает затруднения с формулированием корректных выводов	Делает корректные выводы по результатам решения задачи	Самостоятельно анализирует результаты выполнения заданий
Быстрота выполнения заданий	Не выполняет задания или выполняет их очень медленно, не достигая поставленных задач	Выполняет задания медленно, с отставанием от установленного графика.	Выполняет все поставленные задания в срок	Выполняет все поставленные задания с опережением графика
Самостоятельность в выполнении заданий	Не может самостоятельно планировать и выполнять задания	Выполняет задания только с помощью наставника	Самостоятельно выполняет задания с консультацией у наставника	Выполняет задания самостоятельно, без посторонней помощи
Результативность (качество) выполнения заданий	Выполняет задания некачественно	Выполняет задания с недостаточным качеством	Выполняет задания качественно	Выполняет качественно даже сложные задания

3.2. Процедура оценивания при проведении промежуточной аттестации обучающихся по дисциплине в форме зачета

Промежуточная аттестация по дисциплине в форме зачёта проводится в 1 семестре. Для оценивания знаний и навыков используются критерии и шкала, указанные п.1.2.

Ниже приведены правила оценивания формирования компетенций по показателю оценивания «Знания».

Критерий оценивания	Уровень освоения и оценка	
	Не зачтено	Зачтено
Знание терминов и определений, понятий	Не знает терминов и определений	Знает термины и определения
Объём освоенного материала, усвоение всех дидактических единиц (разделов)	Не знает значительной части материала дисциплины	Знает материал дисциплины
Полнота ответов на проверочные вопросы	Не даёт ответы на большинство вопросов	Даёт ответы на большинство вопросов
Правильность ответов на вопросы	Допускает грубые ошибки при изложении ответа на вопрос	Не допускает ошибок при изложении ответа на вопрос
Чёткость изложения и интерпретации знаний	Излагает знания без логической последовательности	Излагает знания в логической последовательности
	Не иллюстрирует изложение поясняющими схемами, рисунками и примерами	Иллюстрирует изложение поясняющими схемами, рисунками и примерами
	Неверно излагает и интерпретирует знания	Верно излагает и интерпретирует знания

Ниже приведены правила оценивания формирования компетенций по показателю оценивания «Навыки основного уровня».

Критерий оценивания	Уровень освоения и оценка	
	Не зачтено	Зачтено
Навыки выбора методик выполнения заданий	Не может выбрать методику выполнения заданий	Может выбрать методику выполнения заданий
Навыки выполнения заданий различной сложности	Не имеет навыков выполнения учебных заданий	Имеет навыки выполнения учебных заданий
Навыки самопроверки.	Допускает грубые ошибки при выполнении заданий, нарушающие логику решения задач	Не допускает ошибки при выполнении заданий
Навыки анализа результатов выполнения заданий	Делает некорректные выводы	Делает корректные выводы
Быстрота выполнения заданий	Не выполняет задания или выполняет их очень медленно, не достигая поставленных задач	Выполняет задания в поставленные сроки
Самостоятельность в выполнении заданий	Не может самостоятельно планировать и выполнять задания	Планирование и выполнение заданий осуществляет самостоятельно
Результативность (качество) выполнения заданий	Выполняет задания некачественно	Выполняет задания с достаточным уровнем качества

3.3. Процедура оценивания при проведении промежуточной аттестации обучающихся по дисциплине в форме защиты курсовой работы (курсового проекта)

Процедура защиты курсовой работы (курсового проекта) определена локальным нормативным актом, определяющим порядок осуществления текущего контроля успеваемости и промежуточной аттестации обучающихся.

Промежуточная аттестация по дисциплине в форме защиты курсовой работы/курсового проекта не проводится.

Приложение 2 к рабочей программе

Шифр	Наименование дисциплины
Б1.О.02.	Иностранный язык

Код направления подготовки / специальности	08.03.01
Направление подготовки / специальность	Строительство
Наименование ОПОП (направленность / профиль)	Техническая эксплуатация объектов жилищно-коммунального комплекса
Год начала реализации ОПОП	2019
Уровень образования	бакалавриат
Форма обучения	очная, заочная
Год разработки/обновления	2021

Перечень учебных изданий и учебно-методических материалов

Печатные учебные издания в НТБ НИУ МГСУ:

№ п/п	Автор, название, место издания, издательство, год издания, количество страниц	Количество экземпляров в библиотеке НИУ МГСУ
1	Петрова Г.М. Русский язык в техническом вузе [Текст]: учебное пособие для иностранных учащихся /Г.М. Петрова. – 3-е изд., стереотип. – Москва: Русский язык. Курсы, 2016. – 140 с.	50
2	Крылова В.П. Корректировочный курс русского языка: учебное пособие для иностранных студентов 1-2 курсов строительных вузов. – Москва: МГСУ, 2014. – 179 с.	46
3	Фролова О.В. Изучаем профессиональную речь строителей и архитекторов [Текст]: учебно-практическое пособие по научному стилю речи для иностранных студентов, обучающихся по направлению «Строительство». – Москва: МГСУ, 2014. – 135 с.	50

Электронные учебные издания в электронно-библиотечных системах (ЭБС):

№ п/п	Автор, название, место издания, год издания, количество страниц	Ссылка на учебное издание в ЭБС
1	Крылова В.П. Корректировочный курс русского языка: учебное пособие для иностранных студентов 1-2 курсов строительных вузов. – Москва: МГСУ, 2014. – 179 с.	http://lib-04.gic.mgsu.ru/lib/20/19.pdf
2	Фролова О.В. Изучаем профессиональную речь строителей и архитекторов: учебно-практическое пособие по научному стилю речи для иностранных студентов, обучающихся по направлению «Строительство». – Москва: МГСУ, 2014. – 135 с.	http://lib-04.gic.mgsu.ru/lib/20/24.pdf

Приложение 3 к рабочей программе

Шифр	Наименование дисциплины
Б1.О.02.	Иностранный язык

Код направления подготовки / специальности	08.03.01
Направление подготовки / специальность	Строительство
Наименование ОПОП (направленность / профиль)	Техническая эксплуатация объектов жилищно-коммунального комплекса
Год начала реализации ОПОП	2019
Уровень образования	бакалавриат
Форма обучения	очная, заочная
Год разработки/обновления	2021

Перечень профессиональных баз данных и информационных справочных систем

Наименование	Электронный адрес ресурса
«Российское образование» - федеральный портал	http://www.edu.ru/index.php
Научная электронная библиотека	http://elibrary.ru/defaultx.asp?
Электронная библиотечная система IPRbooks	http://www.iprbookshop.ru/
Федеральная университетская компьютерная сеть России	http://www.runnet.ru/
Информационная система "Единое окно доступа к образовательным ресурсам"	http://window.edu.ru/
Научно-технический журнал по строительству и архитектуре «Вестник МГСУ»	http://www.vestnikmgsu.ru/
Научно-техническая библиотека НИУ МГСУ	http://www.mgsu.ru/resources/Biblioteka/

Приложение 4 к рабочей программе

Шифр	Наименование дисциплины
Б1.О.02.	Иностранный язык

Код направления подготовки / специальности	08.03.01
Направление подготовки / специальность	Строительство
Наименование ОПОП (направленность / профиль)	Техническая эксплуатация объектов жилищно-коммунального комплекса
Год начала реализации ОПОП	2019
Уровень образования	бакалавриат
Форма обучения	очная, заочная
Год разработки/обновления	2021

Материально-техническое и программное обеспечение дисциплины

Наименование специальных помещений и помещений для самостоятельной работы	Оснащенность специальных помещений и помещений для самостоятельной работы	Перечень лицензионного программного обеспечения. Реквизиты подтверждающего документа
Учебные аудитории для проведения учебных занятий, текущего контроля и промежуточной аттестации	Рабочее место преподавателя, рабочие места обучающихся	
Ауд. 713 Лингафонный кабинет	Доска аудиторная. Аппаратно-программный комплекс Лингафонный кабинет на основе компьютеров на 16 рабочих мест Rinel-Lingo L300 NET: Компьютер /Тип № 2 (16 шт.) Монитор / 19" DELL (1 шт.). Монитор / 17" DELL (15 шт.) локальная сеть (LAN свитчер на 16 мест, узел Ethernet) наушники с микрофоном – 16 шт.	WinPro 7 [ADT] (OpenLicense; Подписка Azure Dev Tools; Б\Д; Веб-кабинет)
Помещение для самостоятельной работы обучающихся Ауд. 41 НТБ на 80 посадочных мест (рабочее место библиотекаря, рабочие места обучающихся)	ИБП GE VH Series VH 700 Источник бесперебойного питания РИП-12 (2 шт.) Компьютер/ТИП №5 (2 шт.) Компьютер Тип № 1 (6 шт.) Контрольно-пусковой блок С2000-КПБ (26 шт.) Монитор / Samsung 21,5" S22C200B (80 шт.) Плоттер / HP DJ T770 Прибор приемно-контрольный С2000-АСПТ (2 шт.) Принтер / HP LaserJet P2015 DN Принтер /Тип № 4 н/т Принтер HP LJ Pro 400 M401dn Системный блок / Kraftway Credo тип 4 (79 шт.)	Adobe Acrobat Reader DC (ПО предоставляется бесплатно на условиях OpLic) Adobe Flash Player (ПО предоставляется бесплатно на условиях OpLic) АРМ Civil Engineering (Договор № 109/9.13_АО НИУ от 09.12.13 (НИУ-13)) ArcGIS Desktop (Договор передачи с ЕСРИ СНГ 31 лицензии от 27.01.2016) ArhciCAD [22] (Б\Д; Веб-кабинет или подписка; OpenLicense) AutoCAD [2018] (Б\Д; Веб-кабинет или подписка;

Наименование специальных помещений и помещений для самостоятельной работы	Оснащенность специальных помещений и помещений для самостоятельной работы	Перечень лицензионного программного обеспечения. Реквизиты подтверждающего документа
	Электронное табло 2000*950	<p>OpenLicense) AutoCAD [2020] (БД; Веб-кабинет или подписка; OpenLicense) Autodesk Revit [2018] (БД; Веб-кабинет или подписка; OpenLicense) Autodesk Revit [2020] (БД; Веб-кабинет или подписка; OpenLicense) CorelDRAW [GSX5;55] (Договор № 292/10.11- АО НИУ от 28.11.2011 (НИУ-11)) eLearnBrowser [1.3] (Договор ГМЛ-Л-16/03-846 от 30.03.2016) Google Chrome (ПО предоставляется бесплатно на условиях OpLic) Lazarus (ПО предоставляется бесплатно на условиях OpLic) Mathcad [Edu.Prime;3;30] (Договор №109/9.13_АО НИУ от 09.12.13 (НИУ-13)) Mathworks Matlab [R2008a;100] (Договор 089/08-ОК(ИОП) от 24.10.2008) Mozilla Firefox (ПО предоставляется бесплатно на условиях OpLic) MS Access [2013;Im] (OpenLicense; Подписка Azure Dev Tools; БД; Веб-кабинет) MS ProjectPro [2013;ImX] (OpenLicense; Подписка Azure Dev Tools; БД; Веб-кабинет) MS VisioPro [2013;ADT] (OpenLicense; Подписка Azure Dev Tools; БД; Веб-кабинет) MS Visual FoxPro [ADT] (OpenLicense; Подписка Azure Dev Tools; БД; Веб-кабинет) nanoCAD СПДС Стройплощадка (Договор бесплатной передачи / партнерство) PascalABC [3.2.0.1311] (ПО предоставляется бесплатно на условиях OpLic) Visual Studio Ent [2015;Imx] (OpenLicense; Подписка Azure Dev Tools; БД; Веб-кабинет)</p>

Наименование специальных помещений и помещений для самостоятельной работы	Оснащенность специальных помещений и помещений для самостоятельной работы	Перечень лицензионного программного обеспечения. Реквизиты подтверждающего документа
		Visual Studio Expr [2008;ImX] (OpenLicense; Подписка Azure Dev Tools; БД; Веб-кабинет) WinPro 7 [ADT] (OpenLicense; Подписка Azure Dev Tools; БД; Веб-кабинет) Компас-3D V14 АЕС (Договор № 109/9.13_АО НИУ от 09.12.13 (НИУ-13)) ПК ЛИРА-САПР [2013] (Договор № 109/9.13_АО НИУ от 09.12.13 (НИУ-13))
<p>Помещение для самостоятельной работы обучающихся</p> <p>Ауд. 59 НТБ на 5 посадочных мест, оборудованных компьютерами (рабочее место библиотекаря, рабочие места обучающихся, рабочее место для лиц с ограниченными возможностями здоровья) Читальный зал на 52 посадочных места</p>	<p>Компьютер / ТИП №5 (4 шт.) Монитор Acer 17" AL1717 (4 шт.) Монитор Samsung 24" S24C450B Системный блок Kraftway Credo KC36 2007 (4 шт.) Системный блок Kraftway Credo KC43 с KSS тип3 Принтер/HP LaserJet P2015 DN Аудиторный стол для инвалидов-колясочников Видеоувеличитель /Optelec ClearNote Джойстик компьютерный беспроводной Клавиатура Clevy с большими кнопками и накладкой (беспроводная) Кнопка компьютерная выносная малая Кнопка компьютерная выносная малая (2 шт.)</p>	<p>Google Chrome (ПО предоставляется бесплатно на условиях OpLic (не требуется)) Adobe Acrobat Reader DC (ПО предоставляется бесплатно на условиях OpLic (не требуется)) eLearnBrowser [1.3] (Договор ГМЛ-Л-16/03-846 от 30.03.2016) Mozilla Firefox (ПО предоставляется бесплатно на условиях OpLic (лицензия не требуется)) MS OfficeStd [2010; 300] (Договор № 162/10 - АО НИУ от 18.11.2010 (НИУ-10)) Adobe Acrobat Reader [11] (ПО предоставляется бесплатно на условиях OpLic (лицензия не требуется)) K-Lite Codec Pack (ПО предоставляется бесплатно на условиях OpLic (лицензия не требуется))</p>
<p>Помещение для самостоятельной работы обучающихся</p> <p>Ауд. 84 НТБ На 5 посадочных мест, оборудованных компьютерами (рабочее место библиотекаря, рабочие места обучающихся) Читальный зал на 52 посадочных места</p>	<p>Монитор Acer 17" AL1717 (5 шт.) Системный блок Kraftway KW17 2010 (5 шт.)</p>	<p>AutoCAD [2020] (БД; Веб-кабинет или подписка; OpenLicense) Eurosoft STARK [201W;20] (Договор № 089/08-ОК(ИОП) от 24.10.2008) MS OfficeStd [2010; 300] (Договор № 162/10 - АО НИУ от 18.11.2010 (НИУ-10)) nanoCAD СПДС Конструкции (Договор бесплатной передачи / партнерство) WinPro 7 [ADT] (OpenLicense; Подписка Azure Dev Tools; БД; Веб-кабинет)</p>

Наименование специальных помещений и помещений для самостоятельной работы	Оснащенность специальных помещений и помещений для самостоятельной работы	Перечень лицензионного программного обеспечения. Реквизиты подтверждающего документа
		ПК ЛИРА-САПР [2013R5] (ПО предоставляется бесплатно на условиях OpLic (лицензия не требуется))

Федеральное государственное бюджетное образовательное учреждение высшего образования
**«НАЦИОНАЛЬНЫЙ ИССЛЕДОВАТЕЛЬСКИЙ МОСКОВСКИЙ
ГОСУДАРСТВЕННЫЙ СТРОИТЕЛЬНЫЙ УНИВЕРСИТЕТ»**

РАБОЧАЯ ПРОГРАММА

Шифр	Наименование дисциплины
Б1.О.02	Иностранный язык

Код направления подготовки / специальности	08.03.01
Направление подготовки / специальность	Строительство
Наименование ОПОП (направленность / профиль)	Техническая эксплуатация объектов жилищно-коммунального комплекса
Год начала реализации ОПОП	2019
Уровень образования	бакалавриат
Форма обучения	очная, заочная
Год разработки/обновления	2021

Разработчики:

должность	учёная степень, учёное звание	ФИО
Доцент	Канд.филол.наук	Волохова В.В.
Ст.преподаватель	-	Раковская Е.А.
Ст.преподаватель	-	Оганесян Е.А.

Рабочая программа дисциплины разработана и одобрена кафедрой (структурным подразделением) «Иностранных языков и профессиональной коммуникации».

Рабочая программа утверждена методической комиссией по УГСН, протокол № 7 от «30» августа 2021 г.

1. Цель освоения дисциплины

Целью освоения дисциплины «Иностранный язык» является формирование компетенций обучающегося в области иностранного языка, обучение практическому владению языком для его активного применения в профессиональном общении для решения социально-коммуникативных задач в различных областях общекультурной и профессиональной деятельности при общении с зарубежными партнерами, а также для дальнейшего самообразования.

Программа составлена в соответствии с требованиями Федерального государственного образовательного стандарта высшего образования по направлению подготовки 08.03.01 Строительство.

Дисциплина относится к обязательной части Блока 1 «Дисциплины (модули)» основной профессиональной образовательной программы «Техническая эксплуатация объектов жилищно-коммунального комплекса». Дисциплина является обязательной для изучения обучающегося.

2. Перечень планируемых результатов обучения по дисциплине, соотнесенных с планируемыми результатами освоения образовательной программы

Код и наименование компетенции (результат освоения)	Код и наименование индикатора достижения компетенции
УК-4 Способен осуществлять деловую коммуникацию в устной и письменной формах на государственном языке Российской Федерации и иностранном(ых) языке(ах)	УК-4.3 Понимание устной речи на иностранном языке на бытовые и общекультурные темы
	УК-4.4 Чтение и понимание со словарем информации на иностранном языке на темы повседневного и делового общения
	УК-4.5 Ведение на иностранном языке диалога общего и делового характера
	УК-4.6 Выполнение сообщений или докладов на иностранном языке после предварительной подготовки

Код и наименование индикатора достижения компетенции	Наименование показателя оценивания (результата обучения по дисциплине)
УК-4.3 Понимание устной речи на иностранном языке на бытовые и общекультурные темы	Знает основные правила фонетики, грамматики, а также базовую лексику изучаемого иностранного языка Имеет навыки (основного уровня) понимания на слух информации на изучаемом иностранном языке при непосредственном и дистантном (слушании аудиотекстов, разговоре по телефону) общении в рамках указанных сфер и тематики общения
УК-4.4 Чтение и понимание со словарем информации на иностранном языке на темы повседневного и делового общения	Знает базовую лексику изучаемого иностранного языка, представляющую нейтральный научный стиль и дифференциацию лексики по сферам применения Знает грамматические формы и конструкции, характерные для нейтрального научного стиля Имеет навыки (основного уровня) чтения и понимания со словарем информации на изучаемом иностранном языке на темы повседневного и делового общения
УК-4.5 Ведение на иностранном языке диалога общего и делового характера	Знает базовую лексику, представляющую стиль повседневного и общекультурного общения, культуру и традиции стран изучаемого иностранного языка, правила речевого этикета Имеет навыки (основного уровня) обмена информацией в процессе диалогического общения, осуществляя при этом

Код и наименование индикатора достижения компетенции	Наименование показателя оценивания (результата обучения по дисциплине)
	определенные коммуникативные намерения в рамках речевого этикета (знакомство, представление, установление и поддержание контакта, запрос и сообщение информации, побуждение к действию, выражение просьбы, согласия/несогласия с мнением собеседника/автора, завершение беседы и др.)
УК-4.6 Выполнение сообщений или докладов на иностранном языке после предварительной подготовки	Знает базовую и основную лексику повседневного и делового общения изучаемого иностранного языка Имеет навыки (начального уровня) устной речи – выполнения сообщений, докладов (с предварительной подготовкой) на изучаемом иностранном языке в форме монологического высказывания

Информация о формировании и контроле результатов обучения представлена в Фонде оценочных средств (Приложение 1).

3. Трудоемкость дисциплины и видов учебных занятий по дисциплине

Общая трудоемкость дисциплины составляет 7 зачетных единиц (252 академических часа).

(1 зачетная единица соответствует 36 академическим часам)

Видами учебных занятий и работы обучающегося по дисциплине могут являться.

Обозначение	Виды учебных занятий и работы обучающегося
Л	Лекции
ЛР	Лабораторные работы
ПЗ	Практические занятия
КоП	Компьютерный практикум
КРП	Групповые и индивидуальные консультации по курсовым работам (курсовым проектам)
СР	Самостоятельная работа обучающегося в период теоретического обучения
К	Самостоятельная работа обучающегося и контактная работа обучающегося с преподавателем в период промежуточной аттестации

Структура дисциплины:

Форма обучения – очная.

№	Наименование раздела Дисциплины	Семестр	Количество часов по видам учебных занятий и работы обучающегося							Формы промежуточной аттестации, текущего контроля успеваемости	
			Л	ЛР	ПЗ	КоП	КРП	СР	К		
1	«Высшее образование».	1			16				62	18	Контрольная работа №1 – р.1-2, Домашнее задание №1 – р.1-2, Домашнее задание №2 –
2	«Гражданское строительство»				16						
3	«Великие инженеры современности и прошлого»				16						
4	«Строительные				16						

	профессии»								р.3-4.	
	Итого:	1			64			62	18	Зачет
5	«Типы зданий»	2			16			24	36	Контрольная работа №2 – р.5-7
6	«Строительные материалы»				16					
7	«Информационные технологии в строительстве»				16					
	Итого:	2			48			24	36	Экзамен
	Итого:	1, 2			112			86	54	Зачет, Экзамен

Форма обучения – заочная.

№	Наименование раздела дисциплины	Семестр	Количество часов по видам учебных занятий и работы обучающегося							Формы промежуточной аттестации, текущего контроля успеваемости	
			Л	ЛР	ПЗ	Коп	КРП	СР	К		
1	«Высшее образование».	1			2				138	4	Контрольная работа № 1 р. 1, Домашнее задание № 1 р. 1-2, Домашнее задание № 2 р. 3-4.
2	«Гражданское строительство»										
3	«Великие инженеры современности и прошлого».										
4	«Строительные профессии»										
	Итого:	1			2				138	4	Зачет
5	«Типы зданий».	2			2				97	9	Контрольная работа № 2 р. 5
6	«Строительные материалы».										
7	«Информационные технологии в строительстве»										
	Итого:	2			2				97	9	Экзамен
	Итого:	1, 2			4				235	13	Зачет, Экзамен

4. Содержание дисциплины, структурированное по видам учебных занятий и разделам

При проведении аудиторных учебных занятий предусмотрено проведение текущего контроля успеваемости:

- В рамках практических занятий предусмотрено выполнение обучающимися контрольной работы.

4.1 Лекции

Не предусмотрено учебным планом.

4.2 Лабораторные работы

Не предусмотрено учебным планом.

4.3 Практические занятия

Форма обучения – очная.

№	Наименование раздела дисциплины	Тема и содержание занятия
1.	Высшее образование	Учеба в ВУЗе. Мой Университет. Высшее образование в России и за рубежом. Письменный и устный перевод текстов, ведение диалога, выполнение сообщений, презентаций по вышеуказанным темам. Грамматика: Времена активного залога. Синтаксис.
2.	«Гражданское строительство»	Понятие «гражданское строительство». Гражданское строительство как отрасль экономики. Основные принципы и его взаимодействие с другими отраслями. Письменный и устный перевод текстов, ведение диалога, выполнение сообщений, презентаций по вышеуказанным темам. Грамматика: Причастие, деепричастие. Распространенное определение.
3.	«Великие инженеры современности и прошлого»	История развития гражданского строительства в России и за рубежом. Выдающиеся инженеры и их достижения. Письменный и устный перевод текстов, ведение диалога, выполнение сообщений, презентаций по вышеуказанным темам. Грамматика: Страдательный залог.
4.	«Строительные профессии»	Специалисты различной квалификации. Профессия инженера-строителя. Рабочие строительные профессии. Сопоставительный анализ профессий. Письменный и устный перевод текстов, ведение диалога, выполнение сообщений, докладов по вышеуказанным темам. Грамматика: Безличные/неличные формы глагола/конструкции.
5.	«Типы зданий»	Классификация зданий по типам. Жилые дома, общественные сооружения. Письменный и устный перевод текстов, ведение диалога, выполнение сообщений, презентаций по вышеуказанным темам. Грамматика: Инфинитивные конструкции.
6.	«Строительные материалы»	Строительные материалы, их свойства и разновидности: бетон, пластмассы, металлы, древесина. Нанотехнологии в строительстве. Использование нанотехнологий в строительстве и строительных материалах. Письменный и устный перевод текстов, ведение диалога, выполнение сообщений, докладов по вышеуказанным темам. Грамматика: Сложные предложения.
7.	«Информационные технологии в строительстве»	Современные информационные технологии и их использование в различных областях. Компьютерные технологии в современном строительстве. CAD/AUTO CAD. Письменный и устный перевод текстов, ведение диалога, выполнение сообщений, презентаций по вышеуказанным темам. Грамматика: Согласование времен. Косвенная речь.

Форма обучения – заочная.

№	Наименование раздела дисциплины	Тема и содержание занятия
1.	«Высшее образование».	Примеры выполнения заданий контрольной работы и домашнего задания по темам разделов 1 и 5.
5.	«Типы зданий».	

4.4 Компьютерные практикумы

Не предусмотрено учебным планом.

4.5 Групповые и индивидуальные консультации по курсовым работам (курсовым проектам)

Не предусмотрено учебным планом.

4.6 Самостоятельная работа обучающегося в период теоретического обучения

Самостоятельная работа обучающегося в период теоретического обучения включает в себя:

- самостоятельную подготовку к учебным занятиям, включая подготовку к аудиторным формам текущего контроля успеваемости;
- выполнение домашнего задания;
- самостоятельную подготовку к промежуточной аттестации.

В таблице указаны темы для самостоятельного изучения обучающимся:

Форма обучения – очная.

№	Наименование раздела дисциплины	Темы для самостоятельного изучения
1.	«Высшее образование»	Темы для самостоятельного изучения соответствуют темам аудиторных учебных занятий.
2.	«Гражданское строительство»	Темы для самостоятельного изучения соответствуют темам аудиторных учебных занятий.
3.	«Великие инженеры современности и прошлого»	Темы для самостоятельного изучения соответствуют темам аудиторных учебных занятий.
4.	«Строительные профессии»	Темы для самостоятельного изучения соответствуют темам аудиторных учебных занятий.
5.	«Типы зданий»	Темы для самостоятельного изучения соответствуют темам аудиторных учебных занятий.
6.	«Строительные материалы»	Темы для самостоятельного изучения соответствуют темам аудиторных учебных занятий.
7.	«Информационные технологии в строительстве»	Темы для самостоятельного изучения соответствуют темам аудиторных учебных занятий.

Форма обучения – заочная.

№	Наименование раздела дисциплины	Тема и содержание занятия
2.	«Гражданское строительство».	Понятие «гражданское строительство». Гражданское строительство как отрасль экономики. Основные принципы и его взаимодействие с другими отраслями. Письменный и устный перевод текстов, ведение диалога, выполнение сообщений, презентаций по вышеуказанным темам. Грамматика: Причастие, деепричастие. Распространенное определение.
3.	«Великие инженеры современности и прошлого»	История развития гражданского строительства в России и за рубежом. Выдающиеся инженеры-строители и их достижения. Письменный и устный перевод текстов, ведение диалога, выполнение сообщений, презентаций по вышеуказанным темам. Грамматика: Страдательный залог.
4.	«Строительные	Специалисты различной квалификации. Профессия инженера-

	профессии»	строителя. Рабочие строительные профессии. Сопоставительный анализ профессий. Письменный и устный перевод текстов, ведение диалога, выполнение сообщений, докладов по вышеуказанным темам. Грамматика: Безличные/неличные формы глагола/конструкции.
6.	«Строительные материалы».	Строительные материалы, их свойства и разновидности: бетон, пластмассы, металлы, древесина. Нанотехнологии в строительстве. Использование нанотехнологий в строительстве и строительных материалах. Письменный и устный перевод текстов, ведение диалога, выполнение сообщений, докладов по вышеуказанным темам. Грамматика: Сложные предложения.
7.	«Информационные технологии в строительстве»	Современные информационные технологии и их использование в различных областях. Компьютерные технологии в современном строительстве. CAD/AUTO CAD. Письменный и устный перевод текстов, ведение диалога, выполнение сообщений, презентаций по вышеуказанным темам. Грамматика: Согласование времен. Косвенная речь.

4.7 Самостоятельная работа обучающегося и контактная работа обучающегося с преподавателем в период промежуточной аттестации

Работа обучающегося в период промежуточной аттестации включает в себя подготовку к формам промежуточной аттестации (к зачёту, экзамену), а также саму промежуточную аттестацию.

5. Оценочные материалы по дисциплине

Фонд оценочных средств по дисциплине приведён в Приложении 1 к рабочей программе дисциплины.

Оценочные средства для проведения промежуточной аттестации, а также текущего контроля по дисциплине хранятся на кафедре (структурном подразделении), ответственной за преподавание данной дисциплины.

6. Учебно-методическое и материально-техническое обеспечение дисциплины

Основные принципы осуществления учебной работы обучающихся изложены в локальных нормативных актах, определяющих порядок организации контактной работы и порядок самостоятельной работы обучающихся. Организация учебной работы обучающихся на аудиторных учебных занятиях осуществляется в соответствии с п. 3.

6.1 Перечень учебных изданий и учебно-методических материалов для освоения дисциплины

Для освоения дисциплины обучающийся может использовать учебные издания и учебно-методические материалы, имеющиеся в научно-технической библиотеке НИУ МГСУ и/или размещённые в Электронных библиотечных системах.

Актуальный перечень учебных изданий и учебно-методических материалов представлен в Приложении 2 к рабочей программе дисциплины.

6.2 Перечень профессиональных баз данных и информационных справочных систем

При осуществлении образовательного процесса по дисциплине используются профессиональные базы данных и информационных справочных систем, перечень которых указан в Приложении 3 к рабочей программе дисциплины.

6.3 Перечень материально-технического, программного обеспечения освоения дисциплины

Учебные занятия по дисциплине проводятся в помещениях, оснащенных соответствующим оборудованием и программным обеспечением.

Перечень материально-технического и программного обеспечения дисциплины приведен в Приложении 4 к рабочей программе дисциплины.

Приложение 1 к рабочей программе

Шифр	Наименование дисциплины
Б1.О.02	Иностранный язык

Код направления подготовки / специальности	08.03.01
Направление подготовки / специальность	Строительство
Наименование ОПОП (направленность / профиль)	Техническая эксплуатация объектов жилищно-коммунального комплекса
Год начала реализации ОПОП	2019
Уровень образования	бакалавриат
Форма обучения	очная, заочная
Год разработки/обновления	2021

ФОНД ОЦЕНОЧНЫХ СРЕДСТВ

1. Описание показателей и критериев оценивания компетенций, описание шкал оценивания

Оценивание формирования компетенций производится на основе показателей оценивания, указанных в п.2. рабочей программы и в п.1.1 ФОС.

Связь компетенций, индикаторов достижения компетенций и показателей оценивания приведена в п.2 рабочей программы.

1.1. Описание формирования и контроля показателей оценивания

Оценивание уровня освоения обучающимся компетенций осуществляется с помощью форм промежуточной аттестации и текущего контроля. Формы промежуточной аттестации и текущего контроля успеваемости по дисциплине, с помощью которых производится оценивание, указаны в учебном плане и в п.3 рабочей программы.

В таблице приведена информация о формировании результатов обучения по дисциплине разделами дисциплины, а также о контроле показателей оценивания компетенций формами оценивания.

Наименование показателя оценивания (результата обучения по дисциплине)	Номера разделов дисциплины	Формы оценивания (формы промежуточной аттестации, текущего контроля успеваемости)
Знает основные правила фонетики, грамматики, а также базовую лексику изучаемого иностранного языка	1-7	Контрольная работа №1, зачет, экзамен
Имеет навыки (основного уровня) понимания на слух информации на изучаемом иностранном языке при непосредственном и дистантном (слушании аудиотекстов, разговоре по телефону) общении в рамках указанных сфер и тематики общения		
Знает базовую лексику изучаемого иностранного языка, представляющую нейтральный научный стиль и дифференциацию лексики по сферам применения	1-7	Контрольная работа №2, домашнее задание №1, домашнее задание №2, зачет, экзамен
Знает грамматические формы и конструкции, характерные для нейтрального научного стиля		
Имеет навыки (основного уровня) чтения и		

понимания со словарем информации на изучаемом иностранном языке на темы повседневного и делового общения		
Знает базовую лексику, представляющую стиль повседневного и общекультурного общения, культуру и традиции стран изучаемого иностранного языка, правила речевого этикета	1-7	Домашнее задание №1, домашнее задание №2, зачет, экзамен
Имеет навыки (основного уровня) обмена информацией в процессе диалогического общения, осуществляя при этом определенные коммуникативные намерения в рамках речевого этикета (знакомство, представление, установление и поддержание контакта, запрос и сообщение информации, побуждение к действию, выражение просьбы, согласия/несогласия с мнением собеседника/автора, завершение беседы и др.)		
Знает базовую и основную лексику повседневного и делового общения изучаемого иностранного языка	1-7	Контрольная работа №2, домашнее задание №1, домашнее задание №2, зачет, экзамен
Имеет навыки (начального уровня) устной речи – выполнения сообщений, докладов (с предварительной подготовкой) на изучаемом иностранном языке в форме монологического высказывания		

1.2. Описание критериев оценивания компетенций и шкалы оценивания

При проведении промежуточной аттестации в форме экзамена используется шкала оценивания: «2» (неудовлетворительно), «3» (удовлетворительно), «4» (хорошо), «5» (отлично).

При проведении промежуточной аттестации в форме зачёта используется шкала оценивания: «Не зачтено», «Зачтено».

Показателями оценивания являются знания и навыки обучающегося, полученные при изучении дисциплины.

Критериями оценивания достижения показателей являются:

Показатель оценивания	Критерий оценивания
Знания	Объём освоенного материала, усвоение всех разделов
	Полнота ответов на проверочные вопросы
	Правильность ответов на вопросы
Навыки начального уровня	Навыки выполнения заданий различной сложности
	Навыки самопроверки. Качество сформированных навыков
	Навыки анализа результатов выполнения заданий
Навыки основного уровня	Навыки выполнения заданий различной сложности
	Навыки самопроверки. Качество сформированных навыков
	Навыки анализа результатов выполнения заданий
	Быстрота выполнения заданий
	Самостоятельность в выполнении заданий
	Качество выполнения заданий

2. Типовые контрольные задания для оценивания формирования компетенций

2.1. Промежуточная аттестация

2.1.1. Промежуточная аттестация в форме экзамена, дифференцированного зачета (зачета с оценкой), зачета

Форма(ы) промежуточной аттестации:

Для очной и заочной форм обучения зачет в 1 семестре, экзамен во 2 семестре.

Перечень типовых вопросов (заданий) для проведения экзамена в 2 семестре (очная, заочная формы обучения):

№	Наименование раздела дисциплины	Типовые вопросы/задания
5.	«Типы зданий».	1. Письменный перевод текста со словарем с иностранного языка на русский. 2. Чтение текста на иностранном языке без словаря, передача основного содержания, прочитанного на русском языке. 3. Сообщение по предложенной теме на иностранном языке.
6.	«Строительные материалы».	1. Письменный перевод текста со словарем с иностранного языка на русский. 2. Чтение текста на иностранном языке без словаря, передача основного содержания, прочитанного на русском языке. 3. Сообщение по предложенной теме на иностранном языке.
7.	«Информационные технологии в строительстве»	1. Письменный перевод текста со словарем с иностранного языка на русский. 2. Чтение текста на иностранном языке без словаря, передача основного содержания, прочитанного на русском языке. 3. Сообщение по предложенной теме на иностранном языке.

Перечень типовых примерных вопросов/заданий для проведения зачёта в 1 семестре (очная, заочная формы обучения):

№	Наименование раздела дисциплины	Типовые вопросы/задания
1.	«Высшее образование».	1. Чтение текста на иностранном языке без словаря, передача основного содержания, прочитанного на русском языке. 2. Сообщение по предложенной теме на иностранном языке.
2.	«Гражданское строительство».	1. Чтение текста на иностранном языке без словаря, передача основного содержания, прочитанного на русском языке. 2. Сообщение по предложенной теме на иностранном языке.
3.	«Великие инженеры современности и прошлого».	1. Чтение текста на иностранном языке без словаря, передача основного содержания, прочитанного на русском языке. 2. Сообщение по предложенной теме на иностранном языке.
4.	«Строительные профессии»	1. Чтение текста на иностранном языке без словаря, передача основного содержания, прочитанного на русском языке. 2. Сообщение по предложенной теме на иностранном языке.

2.1.2. Промежуточная аттестация в форме защиты курсовой работы (курсового проекта)

Промежуточная аттестация в форме защиты курсовой работы/курсового проекта не проводится.

2.2. Текущий контроль

2.2.1. Перечень форм текущего контроля:

- контрольная работа №1 в 1 семестре; контрольная работа №2 во 2 семестре;
- домашнее задание №1 в 1 семестре; домашнее задание №2 в 1 семестре.

2.2.2. Типовые контрольные задания форм текущего контроля

Перечень типовых контрольных заданий

Контрольная работа № 1

Английский язык

I. Choose the correct answer.

1. I always ... to the Institute at 9.
a) comes b) come c) has come d) have come
2. He usually ... to the Institute by metro.
a) go b) is going c) goes d) have gone
3. My friend at the factory.
a) works b) work c) will work d) are working
4. This group ... to the theatre next month.
a) goes b) go c) is going d) will go
5. I ... home later than usual yesterday.
a) came b) have come c) come d) was coming
6. He ... the book about Robinson Crusoe now.
a) read b) has read c) is reading d) was reading
7. She ... her homework when we came to see her.
a) was doing b) is doing c) has done d) will do
8. I ... the text all the evening tomorrow
a) will translate b) am translating c) have translated d) will be translating
9. They ... never to London.
a) aren't b) were not c) have been d) were being
10. I ... lectures since September.
a) attend b) have attended c) am attending d) attended

II. Write this text in Past Simple.

1. On Monday we have five lessons. The first lesson is English. At this lesson we write a dictation and do some exercises. Nick goes to the blackboard. He answers well. Pete does not know his lesson. After the second lesson I go to the canteen. I eat a sandwich and drink a cup of tea. After the lesson I do not go home at once. I meet my friends.

III. Use Past Simple or Past Continuous.

1. I (go) to the cinema yesterday.
2. I (go) to the cinema at four o'clock yesterday.
3. I (to do) my homework from five till eight yesterday.
4. I (not to play) the piano yesterday. I (to write) a letter to my friend.
5. When I (to come) home, my little sister (to sleep).

6. When Tom (to cross) the street, he (to fall).
7. When I (to get up), my mother and father (to drink) tea.
8. While my grandfather (to watch) TV, he (to fall) asleep/

IV. Use Present Continuous or Present Perfect.

1. What's the matter? Why he (to stop)?
2. What you (to look) forward to?
3. The boy (to do) his homework and (to take) a karate lesson now.
4. (to find) you the book?
5. He (to say) just something about it.
6. He (to read) a newspaper now.
7. Mike (to leave) for work yet?
8. How long you (to know) each other?

V. Use the verbs in the correct form.

1. They (to come) to the office at eight o'clock every morning.
2. This manager usually (to eat) sandwiches for lunch.
3. They (to go) to the office by car?
4. The (to build) houses now.
5. Where (to watch) they the film at the moment?
6. My train (to arrive) at the station at 11 a.m
7. Kerry is seventeen. She (to be) eighteen next week.
8. As soon as they (to come) home, they (to phone) us.
9. Jake (to pass) his exams last May.
10. Lima's parents (to see) aunt Polly for ten years.
11. When Tom (to enter) the room, Kerry (to translate) the text.
12. What (to do) you all day long yesterday?
13. What you (to do) these three months?
14. The message (to arrive) five minutes after he (to leave) the house.
15. The rain (to stop) by the time we (to reach) home.

VI. Replace the sentences with participle.

1. All the people who live in this house are students.
2. The woman who is speaking now is our secretary.
3. The apparatus that stands on the table in the corner of the laboratory is quite new.
4. The young man who helps the professor in this experiments studies at our university,
5. People who borrow books from the library must return them on time.
6. There are many students in our group who take part in all kinds of extracurricular activities,

VII. Choose the correct form of participle.

1. The girl (writing, written) on the blackboard is our best student.
2. Everything (writing, written) here is quite right.
3. Who is that boy (doing, done) his homework at this table?
4. The exercises (doing, done) by the students were easy.
5. Read the (translating, translated) sentences once more.
6. Name some places (visiting, visited) by you last year.
7. Yesterday we were at a conference (organizing, organized) by the students of our university.
8. Do you know the girl (playing, played) in the garden?
9. (Going, gone) along the street, I met Mary and Ann.
10. The (losing, lost) book was found at last.

VIII. Translate into English.

Профессор, читающий лекцию; студент, изучающий английский язык; инженер, знающий иностранный язык; студент, спрошенный преподавателем; университет, основанный Ломоносовым; студент, сдающий экзамен; инженер, использующий новые достижения науки; железная дорога, построенная молодыми рабочими; проблема, решенная успешно; строя дороги;

устанавливая новое оборудование; применяя новые методы; построив дорогу; закончив работу; соединив две части города.

IX .Use the correct participle.

1. While (cross) the street, one should first look to the left and then to the right.
2. People (watch) a performance are called an audience.
3. (flush and excite) the boy came (run) to his mother.
4. He stood (watch) the people who were coming down the street (shout and wave) their hands.
5. The weather (be) cold, he put on his overcoat.
6. The weather (change), we decided to stay where we were.
7. The sun (set) an hour before, it was getting darker.
8. The material (be) a dielectric, no current can flow through it.
9. The bridge (sweep) by the flood away, the train didn't arrive.
10. (show) the wrong direction, the travellers soon lost their way.

Немецкий язык

I. Setzen Sie haben oder sein ein.

1. I. ... du gestern abends zu Hause gewesen? 2. Ich ... heute auf der Straße Anna begegnet, aber ... sie nicht erkannt — das Mädchen ... sich sehr geändert, ... größer und schöner geworden. 3. Mein Onkel... nach Berlin mit dem Zug gefahren, die Fahrkarten ... wir im voraus bestellt. 4. Die Lampe ... hier auf der Kommode gestanden, aber jetzt ... sie verschwunden. 5. Wann ... ihr gestern aufgestanden, ... ihr euch nicht verschlafen und ... rechtzeitig zur Uni gekommen? 6. In der Schule... mein Vater oft Probleme mit Mathematik und Physik gehabt, diese Fächer ... ihm schwer gefallen. 7. Der Vortrag des Studenten ... dem Professor gut gefallen. 8. Wir ... im Cafe am Tischchen in der Ecke Platz genommen und der Kellner ... uns gleich eine Kanne Kaffee mit Milch gebracht.

II. Setzen Sie die Verben im Präteritum ein.

1. Er (vorschlagen) eine gute Idee. 2. Wir (betreten) den Zuschauerraum und der Film (anfangen). 3. Die Freunde (sich treffen) auf dem Roten Platz. 4. Ich (leihen) dem Freund das Buch für eine Woche. 5. Alexander Puschkin (schaffen) viele wunderschöne Werke. 6. Der Basketballer (werfen) den Ball genau in den Korb. 7. In der Pause (austinken) ich ein Glas Cola. 8. Ich (sich auskennen) in dieser Frage leider nicht.

III. Verwenden Sie die richtige Form des Verbs.

1. Der Student (durchfallen) in der Prüfung. Er (arbeiten) in diesem Semester nicht systematisch.
2. Auch beim Geburtstag meiner Großmutter (sein) ich nicht dabei. Man (lassen) mich zu Hause.
3. Wir (vorbeigehen) an einem Kino. Es (laufen) der Film "Anna Karenina".
4. Der Kranke (schlafen) ruhig. Er (nehmen) eine Tablette.
5. Der Junge (gehen) zum Training. Er (essen) zu Mittag.
6. Nach dem Studium (kommen) ich nach Hause. Ich (spielen) mit meiner jüngeren Schwester.
7. Die Mutter (backen) eine Torte. Ich (einladen) meine Freunde zum Tee.
8. Der Junge (arbeiten) in der letzten Zeit viel. Er (aussehen) sehr müde.
9. Die Touristen (aufstehen) früh. Sie (machen sich) nach dem Frühstück auf den Weg.
10. Der Vater (fahren) im Sommer ans Weißmeer. Er (erzählen) von seinen Reiseabenteuern.

IV. Setzen Sie die Verben in Präsens ein.

- 1) Die Studentin (antworten) auf meine Fragen:
 - a) antwortet, b) Antwort, b) antwortetet, d) Antwortest.
- 2) Ihr beide (sich verspäten) zur Stunde:
 - a) verspätet euch, b) verspätet dich, c) verspäten uns, d) verspätet sich.
- 3) Du (sprechen) immer deutsch:
 - a) sprichst, b) sprichst, c) sprach, d) spricht.

- 4) Meine Freundin (tragen) ein grünes Kleid:
 a) trägt, b) trägt, c) trugt, d) trage.
 5) Ich (basteln) gern am Abend:
 a) bastele, b) bastelt, c) bastelst, d) bastle.
 6) Du (sich setzen) an den Tisch:
 a) setzt dich, b) sitzt dich, c) setztes dich, d) setzen sich.

V. Formen Sie folgende Sätze in partizipiale Wortverbindungen um.

1. Das Beispiel überzeugt.
2. Der Fahrgast steigt ein.
3. Das Wort beruhigt.
4. Die Krise dauert an.
5. Die Dame sieht gut aus.
6. Das Haus ist gebaut.
7. Der Saal ist geschmückt.
8. Die Fehler sind verbessert.
9. Die Stadt ist befreit.
10. Der Gast ist eingeladen.

VI. Bilden Sie aus folgenden Sätzen Partizipialgruppen.

- a) Muster: Diese Farbe kommt in Mode - diese in Mode kommende Farbe
1. Die Frau kleidet sich gut.
 2. Ein Passagier ist auf dem Bahnsteig geblieben.
 3. Das Kind schaut zum Fenster hinaus.
 4. Viele Menschen wohnen auf dem Lande.
 5. Die Studenten plaudern über das Studium.
 6. Zwei Freundinnen bereiten zusammen ihre Aufgaben vor.
 7. Der Autor stellt in seinem Roman unsere Zeit dar.
 8. Die Leser geben die Bücher zurück.
 9. Das Mädchen studiert an der Universität.
 10. Vor dem Haus verabschieden sich die Freunde.

VII. Bilden Sie aus folgenden Sätzen Partizipialgruppen.

1. Der Journalist hat eine interessante Geschichte erzählt.
2. Der Mann hat diese deutschen Bücher gekauft.
3. Ich habe diese Werke mit Interesse gelesen.
4. Wir haben die Leserformulare unterschrieben.
5. Die Studenten haben den Text richtig übersetzt.
6. Mein Freund erklärte mir meinen Fehler.

VIII. Übersetzen Sie aus dem Russischen ins Deutsche.

1. Пишущий статью ученый; оплачивающий покупки клиент; отвечающий на вопросы студент; продолжающий работу ученый; осматривающие город туристы.
2. Прочитанная профессором книга; построенный рабочими дом; написанная ученым статья; продолженная профессором работа; осмотренный туристами город.
3. Книга, которую нужно читать; дом, который надо построить; статья, которая должна быть написана; гараж, который легко отремонтировать; вопрос, на который легко ответить.

Французский язык

№1. Choisissez la bonne forme.

1. Les voitures circulent lentement ... cette rue.
 a) sur b) dans

2. Il nous a dit qu'elle ... comme un charme.
a) se portait b) se porte
3. Cette rue débouche ... la place Charles De Gaulle-Etoile.
a) sur b) à
4. Il est allé faire... tour.
a) le b) un
5. Je... ai promis de les emmener au Moulin Rouge.
a) les b) leur

N°2. Y, à lui, à eux, à elle, à elles ? Remplacez les mots soulignés par le pronom convenable.

1. Je m'intéresse à l'histoire de la France.
2. Tu penses souvent à tes parents ?
3. Nous venons de répondre à votre courrier.
4. Il s'intéresse à ta sœur.
5. Je ne pense pas à mes études.

N°3. Mettez les verbes au gérondif.

1. Me (regarder), elle a souri bien tristement.
2. (Se diriger) vers ma voiture j'ai remarqué une jeune femme en uniforme de chef de gare.
3. Lui (parler) j'ai compris qu'il n'entendait rien à ce que je disais.
4. (Choisir) votre train, consultez l'indicateur pour savoir à quelles gares il s'arrête.
5. (Etre) en retard, il est monté en wagon de queue.

N°4. Mettez au style indirect.

1. Pierre à sa mère: "J'aime le chocolat",
2. Nicole à ses amies: "Je n'irai pas au cinéma".
3. Alain à Karine: "J'irai avec toi".
4. Bernard à Anne: "Nous devons changer de train"
5. Ives à Marc: "On peut réserver les repas".

N°5. Conjuguez le verbe dire au Futur immédiat et au Futur immédiat dans le passé.

N°6. Conjuguez le verbe raconter au Passé immédiat et au Passé immédiat dans le passé.

N°7. Conjuguez à toutes les personnes J'ai appris que je resterais à Londres.

N°8. Choisissez la bonne forme.

1. A quel hôtel... descendu?
a) avez-vous b) êtes-vous
2. J'ai pris ma clé, mais je n'ai pas pris...

a) la tienne b) le vôtre

3. Le réceptionniste nous a donné le prix des chambres en disant que le petit déjeuner... en plus.

a) est b) était

4. C'est... qui s'occupe des courses à l'extérieur de l'hôtel.

a) le chasseur b) le voiturier

5. Cet hôtel ne m'... pas convenu.

a) a b) est

№9. Écrivez la bonne forme du participe passe.

1. Elle s'est (lavé) les mains, puis le visage.
2. Elle s'est (regardé) dans la glace.
3. Elle s'est (peigne) les cheveux, ensuite elle s'est (maquillé) les yeux et elle s'est (poudré).
4. Nous nous sommes (rencontré) dans la rue.
5. Nous nous sommes (dit) bonjour et nous nous sommes (dirigé) vers le siège de la banque.

№10. Remplacez le verbe entre parenthèses par son participe présent.

1. Ce diplomate (discuter) avec des journalistes est l'ambassadeur belge en France.
2. Il a vu ses collègues (accompagner) une délégation anglaise à Moscou.
3. Parmi nos amis il y a des étudiants (faire) leurs études à l'Institut de l'amitié des peuples.
4. C'est un collègue (apprendre) le français et l'anglais à la faculté des langues modernes.

Контрольная работа № 2

Английский язык

I. Fulfil the tasks using the Subjective Infinitive Construction.

1. The fashion has changed a lot (to appear).
2. She looks wonderful in that pencil and green turtle (to seem).
3. This duffel bag doesn't match with your winter boots (to be unlikely)
4. She wasn't properly dressed (to happen).
5. She is the most stylish girl in the class (to think).
6. The checked patterns are the most fashionable this year (to say).
7. The blouses of curvaceous lines become very popular (to be likely).
8. Boldly-striped skirts will be out of fashion next year (to expect).

II. Translate the sentences.

1. To identify the virus, causing human influenza, serologic tests are made.
2. To cure advanced cases of cancer is very difficult.
3. To inspect the left ear, the examiner pulls the auricle by the right hand and inserts the speculum by the left one.

4. To be operated on successfully is to be operated on without any complications.
5. To determine the type of fracture the external nose is examined, the nasal bridge and slopes are palpated and the anterior rhinoscopy is performed.
6. To study matters concerning health is very important.
7. To be able to institute the definite treatment recent laboratory data are to be at hand in case of casualties.
8. To breathe fresh and pure air is very important as it works excellently on one's central nervous system.
9. To use the intravenous route for injection is indicated when one has to deal with certain sera, which are effective only if given intravenously.
10. To manage the problems of orthodontic and orthopaedic dentistry, cooperation of the dentist and otorhinolaryngologist is necessary.

III. Choose the correct sentences.

1. a) I asked her speaking slowly.
b) I asked her speak slowly.
c) I asked her to speak slowly.
2. a) I remember reading this article.
b) I remember to read this article.
c) I remember read this article.
3. a) My sister misses going to the mountains every weekend.
b) My sister misses go to the mountains every weekend.
c) My sister misses to go to the mountains every weekend.
4. a) Jane started to sing.
b) Jane started singing.
c) Jane started to singing.
5. a) I prefer to drink hot tea.
b) I prefer drinking hot tea.
c) I prefer drink hot tea.
6. a) Let's to have dinner now.
b) Let's have dinner now.
c) Let's having dinner now.
7. a) I'd rather go to bed.
b) I'd rather going to bed.
c) I'd rather to go to bed.
8. a) To eating is pleasant.
b) To eat is pleasant.
c) Eat is pleasant.

IV. Choose the correct form of the verbs.

1. My friend asked me who (is playing, was playing) the piano in the sitting room.
2. He said he (will come, would come) to the station to see me off.
3. I was sure he (posted, had posted) the letter.
4. I knew that he (is, was) a very clever man.
5. I want to know what he (has bought, had bought) for her birthday.
6. I asked my sister to tell me what she (has seen, had seen) at the museum.
7. He said he (is staying, was staying) at the Ritz Hotel.
8. I thought that I (shall finish, should finish) my work at that time.

V. Write the sentences in indirect speech.

1. "Look the door when you leave the house," my elder sister said to me.
2. "Have you received a telegram from your wife?" asked Robert.
3. Mabel said, "Nothing will change my decision and I shall leave for Cape Town tonight."
4. The secretary said to me, "The delegation arrived in St Petersburg yesterday."
5. "Open the window, please," she said to me.
6. She asked me, "How long are going to stay here?"

VI. Translate the sentences.

1. If I come home early, I'll be able to write my report today.
2. If he were at the Institute now, he would help us to translate the article.
3. If you had come to the meeting yesterday, you would have met with a well-known English writer.
4. You will get good results if you apply this method of calculation.
5. If he had taken a taxi, he would have come on time.
6. If the speed of the body were 16 km per second, it would leave the solar system.
7. If it had not been so cold, I would have gone to the country.
8. If you press the button, the device will start working.

VII. What is right.

1. shan't be able to come and see you (until, but) I finish my work. I am so sorry (until, but) this work is very urgent.
2. My brother doesn't want to speak English in class. He thinks that he won't speak English (when, unless) he goes to England. I am sure he is mistaken.
3. Look at the sky. It is going to rain and the children are playing in the garden. They will get wet (when, if) it rains.
4. (When, if) my mother prepares dinner I shall lay the table and we have dinner.
5. I shan't write to him (when, unless) he writes to me.
6. (because, If) he works hard, he will pass his examination.
7. (After, before) they came back from Italy, they feel happy.
8. They don't like those (what, who) think they are always right.
9. She didn't return to us last night (when, because) she met her boyfriend.
10. That is the place (that, where) we used to play 5 years ago.

VIII. Make the sentences with who, what, which.

1. A book was written 5 years ago. It is very popular.
2. There is a book on the table. Take it.
3. A policeman stopped our car. He wasn't very friendly.
4. I met a woman. She can speak six languages.
5. Ann took some photographs. Have you seen them?
6. We met some people. They were very nice.

Немецкий язык

I. Setzen Sie in Klammern stehenden Verben in entsprechender Zeitform ein

1. Nachdem ich dieses Buch ..., lese ich alle neuen Bücher dieses Schriftstellers, (lesen)
2. Nachdem wir über alle Probleme ..., tranken wir zusammen Tee. (sich unterhalten)
3. Er meldet sich nicht mehr, nachdem er uns vor zwei Monaten (anrufen)
4. Ich werde dir einen Brief schreiben, nachdem du mir deine Adresse (mitteilen)
5. Sie findet sich keine Ruhe, nachdem er nach Leipzig (fahren)
6. Ich konnte mich lange nicht beruhigen, nachdem er mir das (sagen)
7. Nachdem der Kranke ..., kann er nicht mehr aufstehen, (operiert werden)
8. Du wirst dich gut fühlen, nachdem du einige Tage am Meer (verbringen)
9. Ich interessiere mich für sein Schaffen, nachdem ich seine Bilder (sehen)
10. Nachdem der Lehrer die Klausuren ..., erklärte er uns unsere Fehler, (verbessern)

II. Setzen Sie um, statt oder ohne ein.

1. Ich bin nach Münster gekommen, ... hier zu studieren.

2. ... ein Zimmer im Hotel zu mieten, fuhren wir zu unseren Bekannten.
3. Er kommt nach Deutschland, ... die deutsche Sprache besser zu lernen.
4. ... das Buch zu lesen, gehen sie ins Kino, ... die Verfilmung dieses Buches zu sehen.
5. ... das Wort im Wörterbuch selbst zu finden, fragt sie ihre Lehrerin danach.
6. Sie geht in die Küche, ... Mineralwasser zu holen.

III. Setzen Sie das Verb haben oder sein in richtiger Form ein.

1. Das Fahrrad ... nicht mehr zu reparieren.
2. Alle Fehler ... unbedingt zu verbessern.
3. Mit diesem Verb ... das Verb „sein“ zu gebrauchen.
4. ... du heute viel zu tun?
5. Was ... wir heute zu essen?
6. Die Ingenieure ... das Bauprojekt in zwei Monaten abzuschließen.
7. Diese Arbeit ... noch heute zu beenden.
8. Wir ... dem Vater bei der Reparatur des Autos zu helfen.

IV. Bilden Sie Sätze mit ohne dass und ohne... zu.

1. Das Kind lief über die Straße. Es achtete nicht auf den Verkehr.
2. Die Auslastung der Kindereinrichtungen wird zwischen den Betrieben abgestimmt. Den arbeitenden Müttern entstehen keine Nachteile.
3. Die Frauen können ihrer Arbeit nachgehen. Sie müssen sich nicht um ihre Kinder sorgen.
4. Viele hilfsbedürftige Bürger werden von der Volkssolidarität betreut. Es wird keine Bezahlung gefordert.
5. Eine Kundin betrat das Geschäft. Der Verkäufer bemerkte es nicht.
6. Er war vier Wochen zur Kur. Sein Gesundheitszustand hat sich nicht wesentlich gebessert.
7. Der Redner sprach frei. Er stockte nicht einmal.
8. In seinem Vortrag stellte er verschiedene Behauptungen auf. Er gab keine Beweise.

V. Formulieren Sie Sätze mit indem oder dadurch, daß.

1. Wortschatz erweitern – Wörter im Zusammenhang lernen.
2. Wortschatz erweitern – Vokabeln regelmäßig wiederholen.
3. Wortschatz erweitern – Vokabeln in ein Heft notieren.
4. Grammatikregeln lernen – ein Merkheft anlegen.
5. Grammatikregeln lernen – Regeln übersichtlich aufschreiben.
6. Lernstoff erarbeiten – Notizen farbig markieren und übersichtlich anordnen.
7. Auf eine Prüfung vorbereiten – den Lernstoff zwei- bis dreimal wiederholen.

VI. Bilden Sie Salze mit je..., desto.

1. Wenn viele Leute Wohnungen suchen, werden Sie teuer.
2. Wenn ihr weit ins Gebirge hineinfahrt, seht ihr hohe Berge.
3. Wenn ein Film interessant ist, vergeht die Zeit schnell.
4. Wenn viele Autofahrer unterwegs sind, ist es auf den Straßen gefährlich.
5. Wenn eine Ware knapp ist, wird sie teuer.
6. Wenn du ruhig in die Prüfung gehst, schaffst du sie gut.
7. Wenn man hart arbeitet, ist man am Abend müde.
8. Wenn die Menschen frei sind, sind sie glücklich.

VII. Bilden Sie Attributsätze.

1. Die Studenten fahren in den Urlaub. Das Examen der Studenten ist abgeschlossen.
2. Die Seminargruppe unterstützt die Studentin. Das Kind der Studentin ist oft krank.
3. Ich bin von seinen sportlichen Erfolgen nicht überzeugt. Er ist sicher der Erfolge.
4. Der Kulturabend war ein großer Erfolg. An der Vorbereitung des Kulturabends hatten alle Schüler teilgenommen.
5. Im Sanatorium hatte sie die notwendige Ruhe und Pflege. Sie brauchte Ruhe und Pflege nach der schweren Operation.

6. Wir verdienen keine Vorwürfe. Wir haben dir immer geholfen.
7. Ihr dürft nicht zu spät kommen. Ihr sollt den jungen Schülern Vorbild sein.
8. Du darfst dir keinen so groben Fehler leisten. Du hast viel Germanistik studiert.

VIII. Verwandeln Sie die direkte Rede in die indirekte Rede:

1. Der Beamte fragt den Reisenden: «Wann haben Sie den Pass verloren?»
2. Der Käufer wollte wissen: «Ist dieses Buch in einer neuen Auflage erschienen?»
3. Der Richter fragte den Angeklagten: «Wann bist du geboren?»
4. Er fragt: «Hast du in Handwerk erlernt?»
5. Man fragte den Architekten: «Aus welchem Material werden Sie das Haus bauen?»
6. Er fragte: «In welchem Jahr ist dein Vater gestorben?»
7. Der Gelehrte fragte sich: «Kann ich mein Ziel erreichen?»
8. Der Lehrer fragte den Schüler: «Haben Sie mich verstanden? Was soll ich Ihnen noch erklären?»

Французский язык

Ex. 1 : Mettez les verbes aux temps passés et faites la concordance des temps :

1. Ma cousine (adorer) les oiseaux qu'on lui (offrir). 2. Quand elle (entrer) dans la chambre, les enfants (regarder) la télévision. 3. Quand elle (rentrer), les enfants (manger déjà). 4. Cette année, mon frère (vendre) la voiture qu'il (acheter) en 2012. 5. Sa femme (descendre) sur la plage, mais elle (ne pas se baigner). 6. Elle (passer) pour m'annoncer une nouvelle : son frère (tomber) et (se casser) le bras. 7. Votre cousin nous (montrer) les tableaux qu'il (peindre) cet hiver. 8. Quand nous (habiter) à Paris, nous (inviter) souvent des amis. 9. Hier, je (inviter) mes amis et nous (passer) une bonne soirée. 10. Je (perdre) l'adresse que tu me (donner). 11. Vous (être) absent pendant deux jours mais vous (ne pas avertir) le directeur. 12. Ils (arriver) en retard parce que leur voiture (tomber) en panne.

Ex. 2 : Le même exercice :

1. Tous les matins, il (faire) du sport de 10 heures à midi, puis il (se reposer). 2. Ce matin-là, il (faire) du sport de 10 heures à midi, puis il (se reposer) une heure. 3. Notre maman (être) stressée : elle ne (savoir) plus où elle (mettre) son passeport. 4. Le cuisiner (avoir) honte parce qu'il (mettre) trop de sel dans ce plat. 5. Le jeune pâtissier (être) content parce que ses gâteaux (être) excellents. 6. Elle (retrouver) les boucles d'oreilles qu'elle (perdre) la semaine dernière. 7. Tu (jeter) toutes les revues qui (être) sur mon bureau. 8. Quand nous (monter) l'escalier, nous (voir) une petite porte.

Ex. 3 : Mettez les verbes aux temps convenables. Observez la concordance des temps :

1. Il a dit qu'il (lire) un article sur la crise économique.
2. Il a annoncé que ses amis (partir) en stage.
3. Il a pensé qu'il (faire) tout son possible pour réussir.
4. Elle a déclaré qu'elle (pouvoir) venir à cette soirée.
5. Elle a dit qu'elle (traduire) ce texte en consultant le dictionnaire

Ex. 4 : Le même exercice :

1. Ma sœur (être) heureuse parce qu'elle (passer) son permis. 2. Le chat (s'amuser) avec la souris qu'il (attraper). 3. Quand je les ai rencontrés, ils (choisir) des alliances parce qu'ils (se marier). 4. Il y (avoir) des flaques d'eau parce qu'il (pleuvoir). 5. Il y (avoir) de gros nuages, il (pleuvoir). 6. Maman (être) en colère parce que les enfants (renverser) le sapin. 7. Les touristes (visiter) le château médiéval et (attendre) le guide. 8. Je (mettre) toujours la télévision vers 20 heures parce que le journal télévisé (commencer). 9. Ils (ne connaître personne) dans cette ville parce qu'ils (déménager). 10. Elle (pleurer) parce qu'elle (voir) un film triste.

Ex. 5 : Reconstituez un extrait du texte en mettant les verbes aux temps qui conviennent :

Sur le trottoir en face, le marchand de tabac (sortir) une chaise, l'installer devant sa porte et l'enfourcher en s'appuyant des deux bras sur le dossier. Les trams tout à l'heure bondés (être) presque vides. Dans le petit café : « Chez Pierrot », à côté du marchand de tabac, le garçon (balayer) de la sciure dans la salle déserte. C'(être) vraiment dimanche.

Ex. 6 : Traduisez :

1. Il a demandé qui lui avait téléphoné pendant qu'il dormait.
2. Nous lui demandions si elle voulait faire ce trajet avec nous.
3. Mes copains m'ont demandé quand j'irais en stage et ce que je ferais.
4. Demandez-leur ce qui les intéresse dans ce projet.
5. Je lui ai demandé si on pouvait gagner le métro à pied.

Ex. 7 : Transformez les questions directes en questions indirectes :

1. Je veux savoir : « Qui a téléphoné en mon absence ? »
2. Il nous demande : « De quoi avez-vous besoin ? »
3. Je lui demande : « Qu'est-ce qui a provoqué cette situation ? »
4. Dis-moi : « Qu'est-ce que tu vas faire après les cours ? »
5. L'homme demande au passant : « Quelle heure est-il ? »

Ex. 8 : Traduisez les phrases en faisant attention aux prépositions de condition, du temps, de conséquence, de cause etc. :

1. Ma mère a influencé sur le choix de ma profession, parce que j'ai été jeune.
2. Les étudiants doivent posséder des savoir-faire qui est sont nécessaire dans leur travail futur.
3. Je connaissais où je vais, parce que je m'intéresse de l'art depuis longtemps.
4. Pendant les séries des conférences nous faisons des dossiers dont feront partie de la thèse de maîtrise.
5. Ce sont les spécialités desquels notre région a besoin.
6. Quand j'ai été petit, j'ai déjà possédé des savoir-faire qui sont nécessaire dans ma spécialité future.
7. Si j'ai la possibilité, je travaillerai d'arrache-pied.
8. On nous enseignera beaucoup des disciplines spéciales, quand nous serons au 4,5 années d'études.

Пример и состав типового домашнего задания

Домашнее задание № 1

Английский язык

Some trends in the history of building

Humans shelters were at first very simple and perhaps lasted only a few days or months. Over time, however, even temporary structures evolved into such highly refined forms as the igloo. Gradually more durable structures began to appear, particularly after the advent of agriculture, when people began to stay in one place for long periods. The first shelters were dwellings, but later other functions, such as food storage and ceremony, were housed in separate buildings. Some structures began to have symbolic as well as functional value, marking the beginning of the distinction between architecture and building.

The history of building is marked by a number of trends. One is the increasing durability of the materials used. Early building materials were perishable, such as leaves, and branches. Later, more durable natural materials – such as clay, stone, and timber – and, finally, synthetic materials – such as brick, concrete, metals, and plastics – were used. Another is a quest for building of ever greater height and span; this was made possible by the development of stronger materials and by knowledge of how materials behave and how to exploit them to greater advantage. A third major trend involves the degree of control exercised over the interior environment of building; increasingly precise regulation of air temperature, light and sound levels, humidity, odours, air speed, and other factors that affect human comfort has been possible. Yet another trend is the change in energy available to the construction process, starting with human muscle power and developing toward the powerful machinery used today.

- I. *Fill in the chart.*

The first trend	
The second trend	
The third trend	
The fourth trend	

II. Match the sentences

1. Однако со временем даже временные структуры превратились в такие изысканные формы, как иглу.
 2. Первые приюты были жилищами, но позже другие функции, такие как хранение продуктов и церемония, были размещены в отдельных зданиях.
 3. Одним из них является увеличение долговечности используемых материалов. Ранние строительные материалы были скоропортящимися, такими как листья и ветви.
 4. Другой - это квест на строительство еще большей высоты и размаха; это стало возможным благодаря разработке более прочных материалов и знаниям о том, как материалы ведут себя и как использовать их с большей выгодой.
 5. Еще одной тенденцией является изменение энергии, доступной для процесса строительства, начиная с мышечной силы человека и заканчивая мощным механизмом, используемым сегодня.
- a. Another is a quest for building of ever greater height and span; this was made possible by the development of stronger materials and by knowledge of how materials behave and how to exploit them to greater advantage.
 - b. Yet another trend is the change in energy available to the construction process, starting with human muscle power and developing toward the powerful machinery used today.
 - c. The first shelters were dwellings, but later other functions, such as food storage and ceremony, were housed in separate buildings.
 - d. Over time, however, even temporary structures evolved into such highly refined forms as the igloo.
 - e. One is the increasing durability of the materials used. Early building materials were perishable, such as leaves, and branches.

III. Explain the following expressions in English

Example: A **shelter** is a basic architectural structure or building that provides protection from the local environment.

Temporary structures, storage, architecture, perishable, natural materials, synthetic materials, development, environment, knowledge, human comfort.

IV. Here are the answers to the questions. What are the questions?

- a. Very simple.
- b. Dwellings.
- c. Clay, stone, and timber
- d. Four trends

V. Answer the questions.

- a. Why did more durable structures begin to appear?
- b. What made the beginning of the distinction between architecture and building?
- c. What materials were perishable?
- d. What was a quest for building of ever greater height and span by?
- e. What does a third major trend involve?

Grammar exercises 1-2

1. Join the two parts of sentences.

1. They build new houses in that area
2. They are building new houses in that area
3. They have built new houses in that area

4. They built new houses in that area
 5. They were building new houses in that area
 6. They will build new houses in that area
- a. every year.
 - b. for several months.
 - c. at the moment.
 - d. at that time.
 - e. next year.
 - f. when I was 20

II. Put the following sentences into the correct tense: Simple Past, Simple Present, Present Continuous or Past Continuous, Present Perfect.

1. I _____ (listen) to the radio while Mary _____ (cook) dinner.
2. You _____ (buy) this book yesterday?
3. Last Friday Jill _____ (go) home early because she _____ (want) to see a film.
4. When your brother usually _____ (get) home in the evening?
5. Jane always _____ (bring) us a nice present.
6. What those people _____ (do) in the middle of the road?
7. You _____ (read) this book?
8. While Fred _____ (sleep), Judy _____ (watch) TV.
9. When I _____ (be) young, I _____ (think) Mary _____ (be) nice — but now I _____ (think) she's fantastic.
10. Jill _____ (walk) home when she _____ (see) her husband's car outside the cinema
11. Look there! Sue and Tim _____ (run) to school.
12. Jack's father _____ (not work) in London — he _____ (not speak) English.
13. Joe _____ (buy) a car yesterday.
14. Their father often _____ (go) to rock concerts.
15. While you _____ (sleep), mother _____ (arrive).

III. Present Perfect or Past Simple?

1.(You/go) on holidays last year?
2. Yes, I(go) to Spain.
3. (you/ever/be) there?
4. I (not/finish) my homework yet.
5. We(not/see) him since he (leave) university.
6. We (go) to bed early last night because we..... (be) tired.
7. Kevin (lose) his key. He(leave) it on the bus yesterday. 8. I(not play) tennis since I(be) at school.
9. I think our teacher (forget) about the test. He (not say) anything about it in the last lesson.
10. Sarah(break) her leg. She (fall) off a horse last week.
11. I(finish) decorating my room. I (paint) it last week and I..... (put) the new curtains last night.
12. Tom..... (see) this film twice.

IV. Make questions with these words.

1. I like reading books. What ?
2. I've got two dogs and a cat. How many ?
3. I visited Paris last year. or London?
4. I've got an expensive car. What ?
5. I bought this umbrella on Monday. When ?
6. John came late last night. Who ?
7. Fish live in water. Where ?
8. I've sent her some flowers. What ?
9. We bought some fruit and cakes for the party. Why ?

10. I never get up early. What time
11. She doesn't like English food. What
12. He's been studying in London since November. How long

V. *Expand brackets using verbs in Future Continuous, Present Continuous, Future Simple or put the construct to be going + to inf.*

1. At 5 o'clock tomorrow he _____ (work).
2. He can't come at noon tomorrow because he _____ (give) a lesson at that time.
3. She _____ (read) an interesting book the whole evening tomorrow.
4. At 10 o'clock tomorrow morning he _____ (talk) to his friend.
5. You will recognize her when you see her. She _____ (wear) a yellow hat.
6. He _____ (have a party) on Saturday 4th December in London at 10 pm.
7. In the next days you _____ (visit) famous sights.
8. Jeanne and Paul _____ (move) to London next month.
9. Leave the washing up. -I _____ (do) it later.
10. This time tomorrow I _____ (lie) on the beach.

VI. *Find participle I and participle II and spread the following sentences into groups.*

1. The garden was full of children, laughing and shouting.
2. Could you pick up the broken glass?
3. The woman sitting by the window stood up and left.
4. I walked between the shelves loaded with books.
5. Be careful when crossing the road.
6. Having driven 200 kilometers he decided to have a rest.
7. If invited, we will come.
8. I felt much better having said the truth.
9. He looked at me smiling.
10. She had her hair cut.
11. Built by the best architect in town, the building was a masterpiece.
12. Not having seen each other for ages, they had much to talk about.

Present Participle I
Perfect Participle I
Participle II

VII. *Combine the two sentences into one using the Present Participle I.*

*Example: He was jumping down the stairs. He broke his leg. – He broke his leg jumping down the stairs.
(Он сломал ногу, прыгая вниз по лестнице.)*

1. Tom was watching the film. He fell asleep.
2. The pupils opened their textbooks. They looked for the answer.
3. Julia was training to be a designer. She lived in Milan for 3 years.
4. They are vegetarians. They don't eat meat.
5. Jane was tidying up her bedroom. She found some old letters.

VIII. *Combine the two sentences into one using the Perfect Participle I.*

Example: He handed in his test. He had written all the exercises. – Having written all the exercises, he handed in his test. (Написав все упражнения, он передал свою контрольную.)

1. She went to her car and drove off. She had closed the door of the house.
2. I sent him an SMS. I had tried phoning him many times.
3. We moved to Florida. We had sold our cottage.
4. His head was aching at night. He had studied all day.
5. He knew all the goals by heart. He had seen that match several times.

IX. *Translate into Russian*

1. the student attending all the lectures
2. the plan containing many details
3. using new methods
4. constructing new roads
5. having entered the institute
6. having installed a new equipment
7. the achieved results
8. the lecture read by a well-known professor
9. the information obtained recently
10. having passed all examination

X. Translate into Russian

1. The girl riding the horse is my sister.
2. She hurt herself (while) riding a bicycle.
3. Going to the club, I met some of my friends.
4. Leaving the house, I noticed someone in the garden.
5. Arriving at the station, we hurried to the information bureau.
6. The pictures exhibited there are very expensive.
7. Not knowing what to do, I turned to Jack for advice.
8. I often think of my friends living in Paris.
9. I went to bed, not being able to work.
10. The story written by him is rather thrilling.

Немецкий язык

Das Studium an der Universität

Das Studium an der Universität hat in Deutschland nach wie vor das größte Prestige und die längste Geschichte. Die erste deutschsprachige Universität war die Karls-Universität in Prag, die Karl IV. 1348 gründete. Ihr folgte nur 17 Jahre später die Universität Wien und im Jahr 1386 die Ruprechts-Karls-Universität in Heidelberg. Letztere gründete der damalige pfälzische Fürst Ruprecht I. Heidelberg ist damit die älteste Universität auf dem Gebiet der heutigen Bundesrepublik Deutschland.

Heute haben junge Leute an circa 120 staatlichen Universitäten und gleichgestellten Hochschulen in Deutschland die Möglichkeit, zu studieren. Das Studium an der Universität zeichnet sich dabei gegenüber dem Studium an anderen Einrichtungen des tertiären Bildungssektors durch einige Besonderheiten aus.

Ein Charakteristikum des Studiums an der Universität ist die große Vielfalt an Studienrichtungen und -fächern, die man dort studieren kann. Folgende Fachrichtungen bieten die meisten Universitäten an: Agrar- und Forstwissenschaften, Geisteswissenschaften, Gesellschafts- und Sozialwissenschaften, Ingenieurwissenschaften, Lehramt, Mathematik und Informatik, Medizin, Naturwissenschaften, Rechtswissenschaften, Theologie, Wirtschaftswissenschaften, Sportwissenschaften.

Mit dem breiten Angebot an Studienmöglichkeiten verbunden ist die Größe der Universitäten. Viele Universitäten haben mehrere zehntausend Studierende. Die hohe Studierendenzahl führt dazu, dass sich zahlreiche Studierende über die Anonymität des Studiums an einer Universität sowie überfüllte Seminare und Vorlesungen beklagen. Andererseits sorgt die Größe der Universitäten für ein ausgeprägtes Sozialleben, von Unipartys über politische Vereinigungen bis hin zu einem umfassenden Sportangebot.

I. Was bedeuten diese Ziffern?

1348, 17, 1386, 120, mehr als 10000, 12.

II. Finden Sie die richtige Übersetzung.

1. Последний основал бывший пфальцский князь Рупрехт I. Гейдельберг, таким образом, является старейшим университетом на территории современной Федеративной Республики Германии.
2. Обучение в университете до сих пор является самым престижным и имеет самую длинную историю в Германии.
3. Обучение в университете характеризуется некоторыми особенностями в отличии от обучения в других учреждениях высшего образования.

4. Характерной особенностью обучения в университете является большое разнообразие учебных курсов и предметов, которые можно изучать там.
5. Большое количество студентов ведет к тому, что многие студенты жалуются на анонимность обучения в университете, а также переполненных семинаров и лекций.

- a. Ein Charakteristikum des Studiums an der Universität ist die große Vielfalt an Studienrichtungen und -fächern, die man dort studieren kann.
- b. Die hohe Studierendenzahl führt dazu, dass sich zahlreiche Studierende über die Anonymität des Studiums an einer Universität sowie überfüllte Seminare und Vorlesungen beklagen.
- c. Letztere gründete der damalige pfälzische Fürst Ruprecht I. Heidelberg ist damit die älteste Universität auf dem Gebiet der heutigen Bundesrepublik Deutschland.
- d. Das Studium an der Universität hat in Deutschland nach wie vor das größte Prestige und die längste Geschichte
- e. Das Studium an der Universität zeichnet sich dabei gegenüber dem Studium an anderen Einrichtungen des tertiären Bildungssektors durch einige Besonderheiten aus.

III. Erklären Sie folgende Wörter.

Beispiel: Geschichte ist die Entwicklung der Menschheit und mit Vergangenheit verbunden.
Gründen, die Besonderheit, die Vielfalt, die Studienrichtungen, Rechtswissenschaften, Studierende.

IV. Stellen Sie die Fragen zu diesen Antworten.

1. 1348
2. der damalige pfälzische Fürst Ruprecht I
3. 120 staatliche Universitäten
4. Ingenieurwissenschaften, Medizin, Theologie und andere
5. mehr als 10000 Studierende

V. Beantworten Sie die Fragen.

1. Welche Universität ist die älteste in Deutschland?
2. Wann wurde die Universität Heidelberg gegründet?
3. Wodurch zeichnet sich das Studium an der Universität aus?
4. Welchen Nachteil gibt es beim Studium an der Uni?
5. Wofür sorgen die Universitäten?

Grammatische Übungen I-II

I. Setzen Sie die Verben im Präsens

1. Der Lehrer (erklären) eine neue Regel.
2. Die Schüler (zuhören) aufmerksam.
3. Du (bleiben) gestern lange im Institut.
4. Ich (einsteigen) am Bahnhof.
5. Der Bus (biegen) um eine Ecke.
6. Die Mutter (schließen) den Schrank.
7. Wir (trinken) schwarzen Kaffee.
8. Meine Brüder (schwimmen) gut.
9. Der Lehrer (empfehlen) uns ein interessantes Buch.
10. Der Arzt (helfen) allen Kranken.
11. Monika (versprechen) mir ihre Hilfe.
12. Der Lehrer (betreten) das Klassenzimmer.

II. Stellen Sie die Fragen im Perfekt

Muster: Ich lese den Roman von B.Kellermann "Der Totentanz". Hast du diesen Roman gelesen?

- 1) Ich arbeite an einem grammatischen Thema.
- 2) Ich schreibe einen Brief an meine Schwester.
- 3) Ich fahre im Sommer nach Riga.
- 4) Ich lerne diese Regel.
- 5) Ich kaufe ein Wörterbuch.

- 6) Ich trete in den Sprachzirkel ein.
- 7) Ich besorge die Eintrittskarten ins Theater.
- 8) Ich gratuliere meiner Mutter zum Neujahr.

III. Schreiben Sie, was war gestern

Muster: Heute besuchen wir unsere kranke Freundin. Und gestern? Gestern besuchten wir sie auch.

- 1) Ich kaufe heute Brot, Milch, Käse. Und gestern? 2) Unsere erste Vorlesung beginnt heute um 8 Uhr. Und gestern? 3) Nina bereitet heute das Auditorium zum Seminar vor. Sie lüftet das Zimmer und säubert die Tafel. Und gestern? 4) Du bleibst heute lange im Institut. Und gestern? 5) Walter schweigt heute den ganzen Tag. Und gestern? 6) Heute schreiben die Studenten eine Kontrollarbeit. Und gestern? 7) Heute versammeln wir uns nach dem Unterricht im Stadtgarten. Und gestern? 8) Der Zug nach Moskau fährt heute um 17 Uhr ab. Und gestern? 9) Die Lehrerin spricht heute nur deutsch. Und gestern? 10) Der Lehrer gibt uns viele Übungen auf. Und gestern?

IV. Bilden Sie Sätze

Muster: Zuerst arbeiteten wir im Sprachlabor. Dann gingen wir in unseren Vorlesungsraum. – Nachdem wir im Sprachlabor gearbeitet hatten, gingen wir in unseren Vorlesungsraum.

- 1) Zuerst bildeten wir Beispiele. Dann lasen wir den Text. 2) Zuerst erklärte die Lehrerin die Grammatik. Dann bildeten wir Beispiele. 3) Zuerst kontrollierte die Lehrerin die Hausaufgaben. Dann erklärte sie die Grammatik. 4) Zuerst aß ich zu Mittag. Dann ging ich spazieren. 5) Wir ruhten uns aus. Dann begannen wir wieder zu arbeiten. 6) Sie legte die letzte Prüfung ab. Dann ging sie in die Ferien. 7) Er schrieb einen Brief. Die Mutter brachte diesen Brief zur Post.

V. Verwenden Sie haben oder sein

- 1) Sein Bruder ... viele Länder bereist.
- 2) Er ... viel Interessantes erlebt.
- 3) Vor kurzem ... ich eine neue deutsche Grammatik gekauft.
- 4) Der Lehrer ... uns empfohlen, sie zu kaufen.
- 5) Das Kind ... ganz erschrocken und weint.
- 6) Die Fahrgäste ... in den Wagen eingestiegen.
- 7) Er... wohl viel an der Sprache gearbeitet.
- 8) Es ... draußen dunkel geworden.
- 9) Die Touristen ... nach der Besichtigung der Stadt ins Konzert gegangen.
- 10) Er ... über die Straße gelaufen.
- 11) Ich ... heute früh erwacht.
- 12) Ich ... mich mit kaltem Wasser gewaschen.

VI. Bilden Sie das Partizip I

Muster: das (kommen) Jahr – das kommende Jahr

1. die (stehen) Armbanduhr
2. seine (lieben) Augen
3. unsere (schlafen) Kinder
4. die (spielen) Studenten
5. die (tanzen) Freunde
6. der (eintreten) Lektor
7. der (arbeiten) Professor
8. die (lesen) Studenten
9. die (glauben) Menschen
10. das (lehren) Programm

VII. Bilden Sie das Partizip I und das Partizip II von folgenden Verben.

Ankommen, beginnen, bestehen, vorsagen, denken, empfehlen, kaufen, stattfinden, fliegen, aufrufen, singen, antworten, mitbringen, warten, kontrollieren, abholen, erziehen, vergleichen, sich befinden,

aufbauen, laufen, durchführen, sitzen, korrigieren, waschen, vorschlagen, vorbeigehen, sich kämmen, befehlen.

VIII. Übersetzen Sie aus dem Deutschen ins Russische.

1. der lesende Student, das gelesene Buch; 2. der das Diktat schreibende Schüler, das vom Schüler geschriebene Diktat; 3. der die Kontrollarbeiten prüfende Lehrer, die vom Lehrer geprüften Kontrollarbeiten; 4. der den Text abschreibende Abiturient, der vom Abiturienten abgeschriebene Text; 5. der die Artikel übersetzende Wissenschaftler, die vom Wissenschaftler übersetzten Artikel; 6. der die Aufgaben erfüllende Azubi, die vom Azubi erfüllten Aufgaben; 7. die abblühende Blume, die abgeblühte Blume; 8. das verschwindende Gespenst, das verschwundene Gespenst; 9. die schnell vergehende Zeit, die schnell vergangene Zeit; 10. ein weglaufernder Dieb, ein weggelaufener Dieb; II. ein fallendes Blatt, ein gefallenes Blatt; 12. alle kommenden Gäste, alle gekommenen Gäste.

IX. Bilden Sie die Partizipialgruppe: zu + Partizip I.

Muster: Die Zeitschrift, die man lesen soll. - Die zu lesende Zeitschrift.

1. Der Schatz, der leicht zu heben ist.
2. Die Zeitungen, die schnell zu besorgen sind.
3. Die Flamme, die man löschen kann.
4. Das Fenster, das zu öffnen ist.
5. Die Waschmaschine, die man verkaufen soll.
6. Das Gedicht, das auswendig zu lernen und ausdrucksvoll vorzutragen ist.
7. Das Holz, das man für den Winter kaufen muss.
8. Die Sprache, die man erlernen soll.
9. Die Prüfung, die abzulegen ist.
10. Das Haus, das man niederreißen kann.
11. Die Wohnung, die leicht zu renovieren ist.
12. Der Staub, der gewischt werden soll.

X. Übersetzen Sie aus dem Deutschen ins Russische.

Das zu lesende Buch; ein zu schreibendes Diktat; die zu prüfenden Kontrollarbeiten; der aufzuräumende Tisch; ein abzuschreibender Text; die zu übersetzenden Artikel; die zu erfüllende Hausaufgabe; das einzukaufende Brot; ein zu reparierendes Fahrrad; die zu färbenden Haare; die zu rasierenden Wangen; das zu vergessende Gespräch; alle zu untersuchenden Patienten; jedes zu lösende Problem; beide zu lehrenden Kinder, manche zu beantwortenden Fragen; einige zu bauende Häuser; verschiedene abzulegende Prüfungen; einige zu erzählende Geschichten.

Французский язык

En France, en Russie et ailleurs...

Faire les études à l'étranger c'est une autre manière d'apprendre.

Sébastien, maîtrise de maths, Oxford, Angleterre : « La grande particularité du système britannique, c'est le tutorat. Chacun a un prof qui le suit pendant toute l'année. On va le voir régulièrement, chaque fois qu'on a le problème. Et puis, il n'y a pas que les étudiants qui sont notés, les profs aussi ! À l'issue des modules, les étudiants évaluent leurs professeurs ».

Véronique, licence d'anglais, Dublin, Irlande : « Dans l'université où j'étais, en Irlande, le système de notation est particulier : A1, A2, A3, B1, B2, B3... On a accès à la bibliothèque 24 heures sur 24, où de nombreux ordinateurs avec accès à l'Internet sont disponibles ».

Anne-Sophie, licence d'allemand, Bonn, Allemagne : Le système universitaire est très différent en Allemagne. Les cours y sont à la carte. Le redoublement de l'année n'existe pas. On choisit sa durée et même sa date d'examen. On passe l'examen quand on a fini ses modules. Mais il y a beaucoup de travail

personnel obligatoire. Pour financer son séjour, on peut trouver plein de petits jobs, c'est plus facile qu'en France ».

Céline, maîtrise d'anglais, New-York, États-Unis : « Leur système éducatif est beaucoup plus ouvert que le nôtre. Le choix de cours y est très libre. Il y a plus de discussions avec les professeurs qui sont plus disponibles. Là-bas, les profs sont plus tolérants pour les notes. Ils sont là pour aider les élèves, pas pour les saquer. Mais il y a plus de travail à faire, plus de tests ».

Nicolas, licence de physique, Montréal, Québec : « Là-bas, il y a très peu de cours mais beaucoup de travail personnel, qu'il faut faire régulièrement. Chaque semaine, il faut rendre un devoir dans chaque matière. »

Ex. 1. a) Lisez les témoignages des étudiants et dites quels sont les particularités et les avantages des systèmes d'enseignement de ces pays :

Angleterre	1. 2.
Irlande	1. 2.
Allemagne	1. 2.
États-Unis	1. 2.
Canada	1. 2.

Ex. 2. Travaillez les synonymes !

Lisez attentivement les petits fragments ci-dessus et reliez les synonymes dans les deux colonnes :

1	noter	a	un professeur qui observe et aide son étudiant
2	le système britannique	b	le système d'enseignement
3	le système de notation	c	quand les cours sont finis..
4	un prof qui le suit...	d	évaluer
5	avoir accès à ...24 heures sur 24	e	le système d'évaluation
6	À l'issue des modules	f	les disciplines proposées sont très variées
7	les cours sont à la carte	g	chasser, punir sévèrement
8	un petit job	h	être disponible le jour et la nuit
9	le système éducatif	i	un emploi rémunéré

10	saquer	j	le système anglais
----	--------	---	--------------------

Ex. 3. Lisez les témoignages des étudiants encore une fois et indiquez ce qui caractérise, selon eux, le système éducatif français. Quels en sont les avantages et les défauts ?

1.	Les cours: obligatoires /non obligatoires
2.	Travail personnel
3.	Système de notation
4.	Système de tutorat
5.	Système d'évaluation des professeurs
6.	Redoublement des classes/Conditions
7.	Disponibilité des professeurs
8.	Possibilité du choix des examens (date, matière, etc)
9.	Avoir un petit job pour financer les études
10.	Accès à l'Internet / équipement technologique des salles de classe

Ex. 4. De la même façon, essayez de caractériser le système éducatif en Russie.

1.	Les cours: obligatoires /non obligatoires
2.	Travail personnel
3.	Système de notation
4.	Système de tutorat
5.	Système d'évaluation des professeurs
6.	Redoublement des classes/Conditions
7.	Disponibilité des professeurs
8.	Possibilité du choix des examens (date, matière, etc)
9.	Avoir un petit job pour financer les études

10.	Accès à l'Internet / équipement technologique des salles de classe
-----	--

Ex. 5. Trouvez les équivalents russes des mots et des expressions suivantes :

le tutorat.

être noté

évaluer

le système de notation

avoir accès à

24 heures sur 24,

des ordinateurs avec accès à l'Internet

disponibles

Le redoublement de l'année

beaucoup de travail personnel obligatoire

de petits jobs

le choix de cours

tolérant

saquer

rendre un devoir

Ex. 6. Mettez les verbes entre parenthèses à la forme qui convient :

1) (Savoir)-vous l'adresse de ce garçon ? – Oui, il habite neuf, rue Dupont.

2) On (sonner) à la porte. Ce (être) mes amis.

3) A quelle heure (finir) la leçon ? – Je (ne pas savoir).

4) « Mes amis, (prononcer) le son [o] et (faire) des exercices phonétiques », dit le professeur aux élèves. (Лл., мн.ч.)

5) Où (aller)-ils ? – Ils (aller) au cinéma.

Ex. 7. Ajoutez le verbe qui convient, choisissez parmi les verbes proposés

téléphoner, donner, bavarder, vouloir, sonner

1. Le professeur ... une bonne note à Robert.

2. Si Mireille est libre, elle ... à Yvonne.

3. Le professeur dit à ses élèves : « Ne ... pas ! »

4. Qui ... à la porte ? – C'est Marie. Elle cherche sa sœur.

5. Allô ! Je ... parler à monsieur Mathieu. Il est là ? – Je regrette. Il est occupé.

Ex. 8. Mettez les verbes au présent :

1. Nous (lancer) le ballon.

2. Nous (manger) souvent au restaurant.
3. Les enfants (naître), (grandir), (vieillir).
4. Il (jeter) des papiers dans la poubelle.
5. Nous (aller) à la mer et (faire) du bateau.
6. Est-ce que vous (conduire) bien ? Je (craindre) la vitesse.
7. Je (courir) vite et je (n'apercevoir rien).
8. Tu le (voir) et tu (savoir) la vérité.

Ex. 9. Dites au pluriel :

- 1) C'est une dictée difficile.
- 2) Est-ce une émission musicale ? – Non, ce n'est pas une émission musicale, c'est une émission sur le cinéma.
- 3) Est-ce ton frère, Simon ? – Non, ce n'est pas mon frère, c'est mon cousin.
- 4) C'est un crayon. C'est le crayon de Denise.

Ex. 10. Posez des questions aux mots employés en italique :

- 1) Nous faisons *des exercices de grammaire*.
- 2) *Notre professeur* nous dit bonjour.
- 3) Ces crayons sont *rouges*.
- 4) La récréation finit à *onze heures*.
- 5) Après les cours, les élèves vont à *la maison*.

Ex. 11. Employez l'article qui convient :

- 1) A qui écrivez-vous ? – Nous écrivons ... frère de Michel.
- 2) Marcel a mal ... tête. Le professeur dit ... garçon : « Va ... maison. »
- 3) Maurice montre les photos ... curiosités de Paris ... élèves de sa classe.
 1. Ma sœur est ... garde-malade.
 2. La fille de ma sœur est ... bonne actrice.
 3. Nicole est ... bibliothécaire à la Bibliothèque Nationale de Paris. Elle est ... bonne bibliothécaire.
 4. La femme de mon ami Michel est ... professeur de géographie.

Ex. 12. Faites des phrases :

1. C'est le numéro de téléphone de (frère de Nicole).
2. Pierre et sa sœur Marie habitent près de (Université).
3. Je parle de (livres de notre bibliothèque).
4. Mettez les cahiers sur la table de (professeur).
5. Les amis parlent de (musées, cinéma, bibliothèque).

Ex. 13. Conjuguez à toutes les formes du Présent, du Passé composé et du Futur simple les verbes suivants :

- lire une revue
- travailler vite
- partir pour Paris
- construire un pont

bâtir une maison

Ex. 14. Mettez les verbes entre parenthèses au Plus-que parfait :

1. Hier j'ai reçu une lettre de mon collègue qui (partir) pour Cannes il y a une semaine.
2. La secrétaire a expliqué qu'elle ne (trouver) personne dans le bureau.
3. Mon amie m'a écrit qu'elle (rencontrer) notre collègue qui (travailler) avec nous à Alger.
4. Mes collègues m'ont dit que la veille de leur départ en Angleterre ils (dîner) ensemble au restaurant.
5. Nos touristes ont raconté qu'ils (visiter) les châteaux de la Loire.

Ex. 15. Transformez le discours direct au discours indirect

1. L'ambassadeur a dit : « J'ai été nommé à l'Ambassade de Russie au Canada il y a trois ans ».
2. Le consul a raconté : « Mon fils a terminé l'institut des langues étrangères l'année passée ».
3. Le conseiller culturel a annoncé aux participants au séminaire : « Vous remplirez toutes les formalités avant de prendre l'avion à destination de Genève ».
4. Le guide-interprète a conseillé aux touristes : « N'oubliez pas de visiter les châteaux de la Loire ».
5. Le médecin recommandait aux malades : « Mangez des fruits et des légumes chaque jour ».
6. Le professeur a dit aux étudiants : « Je connais trois langues étrangères : le japonais, l'arabe, l'anglais ».
7. De retour de son voyage-éclair à Paris mon ami me ra conte : « La Tour Eiffel est devenue le symbole de Paris ».
8. Le speaker annonce à la radio : « Demain il fera beau, il jaura du soleil, il ne pleuvra pas ».
9. L'enfant a répondu à sa mère : « Je fais du sport chaque jour, même s'il fait mauvais ».
10. Le représentant du consulat a précisé : « Je suis au courant de vos projets, que vous voulez faire une excursion pendant les jours qui vous restent ».

Ex. 16. Mettez les verbes entre parenthèses au participe passé :

1. La Tour Eiffel (devenir) le symbole de Paris, mesure trois centaines de mètres.
2. Les voyageurs (descendre) de leur car admirent l'Arc de Triomphe.
3. Le consul de Russie va avoir un entretien avec un groupe de spécialistes russes (arriver) à Prague.
4. Montmartre est le lieu (préférer) des peintres à Paris.

Домашнее задание № 2

АНГЛИЙСКИЙ ЯЗЫК

Nikolai V. Nikitin

Nikolai Vasilyevich Nikitin was a construction engineer and structural designer of the Soviet Union, best known for his monumental structures. Nikitin was born in Tobolsk, Siberia in 1907 to the family of a

typographical engineer. In 1930, Nikitin graduated from the Tomsk Technological Institute with training in construction.

In 1932, he designed the train station of Novosibirsk. By 1937, he was living and working in Moscow. He turned his attention to calculations and design of foundations and supporting structures.

In 1957 he was appointed chief designer of Mosproekt Institute for the Planning of Housing and Civil Engineering Construction in the City of Moscow. Nikitin died on 3 March 1973.

His selected works are Moscow State University's 240 m high main building (at the time of its construction it was the tallest building in Europe, built from 1949 to 1953); Luzhniki Stadium; colossal 85-meter statue on the Mamayev Kurgan heights overlooking Volgograd, "The Motherland Calls" and many others.

Among Nikitin's works – the Ostankino Tower – has got the most fame. Standing 540 metres tall, it is a television and radio tower in Moscow. It is named after the Ostankino district of Moscow in which it is located. Its construction began in 1963 and was completed in 1967. The tower was the first-standing structure to exceed 500m in height. It surpassed the Empire State Building to become the tallest free-standing structure in Europe for 42 years.

I. Say what these numbers refer to

1907, 1930, 1932, 1937, 1957, 3, 1973, 240, 1949, 1953, 85, 540, 1963, 1967, 500, 42

II. Match the sentences

1. Николай Васильевич Никитин был инженером-строителем и конструктором Советского Союза, наиболее известным своими монументальными сооружениями.
2. Среди работ Никитина - Останкинская башня - получила наибольшую известность
3. Он обратил свое внимание на расчеты и проектирование фундаментов и несущих конструкций.
4. Он назван в честь Останкинского района Москвы, в котором он находится.
5. Башня была первым сооружением, высота которого превышала 500 метров.

- a. He turned his attention to calculations and design of foundations and supporting structures.
- b. Nikolai Vasilyevich Nikitin was a construction engineer and structural designer of the Soviet Union, best known for his monumental structures.
- c. Among Nikitin's works – the Ostankino Tower – has got the most fame
- d. The tower was the first-standing structure to exceed 500m in height.
- e. It is named after the Ostankino district of Moscow in which it is located.

III. Explain the following expressions in English

Example: Engineers are professionals who invent, design, analyze, build, and test machines, systems, structures and materials.

Design, graduate, turn one's attention, appoint, build, tower, district, locate.

IV. Here are the answers to the questions. What are the questions?

1. 1907.
2. the Tomsk Technological Institute.
3. in Moscow.
4. 240m.
5. 1967.

V. Answer the questions

1. What was N.V. Nikitin?
2. What did he turn his attention to?
3. What is he famous for?
4. What has got the most fame?
5. How long was the Ostankino Tower the tallest free-standing structure in Europe?

I. Use verbs in the Present Simple Passive

1. The postbox (to empty) every day.
2. The stamps (to postmark) at the post office.
3. The letters (to sort) into the different towns.
4. The mail (to load) into the train.
5. The mailbags (to unload) after their journey.
6. The bags (to take) to the post office.
7. The letters (to sort) into the different streets.
8. The letters (to deliver).

II. Use verbs in the Present, Past or Future Simple Passive.

1. My question (to answer) yesterday.
2. Many houses (to burn) during the Great Fire of London.
3. His new book (to finish) next year.
4. St. Petersburg (to found) in 1703.
5. The letter (to receive) yesterday.
6. I (to ask) at the lesson yesterday.
7. I (to give) a very interesting book at the library last Friday.
8. Many houses (to build) in our town every year.
9. This work (to do) tomorrow.
10. This text (to translate) at the last lesson.

III. Use the verbs in Active Voice or Passive Voice.

1. Nobody (to see) him yesterday.
2. The telegram (to receive) tomorrow.
3. He (to give) me this book next week.
4. The answer to this question can (to find) in the encyclopedia.
5. We (to show) the historical monuments of the capital to the delegation tomorrow.
6. You can (to find) interesting information about the life in the USA in this book.
7. Budapest (to divide) by the Danube into two parts: Buda and Pest.
8. Yuri Dolgoruki (to found) Moscow in 1147.
9. Moscow University (to found) by Lomonosov.
10. We (to call) Zhukovski the father of Russian aviation.

IV. Make sentences in Passive Voice.

1. By six o'clock they had finished the work.
2. At twelve o'clock the workers were loading the trucks.
3. They are building a new concert hall in our street.
4. We shall bring the books tomorrow.
5. They are repairing the clock now.
6. I have translated the whole text.
7. He wrote this book in the 19th century.
8. They have made a number of important experiments in this laboratory.
9. Livingstone explored Central Africa in the 19th century.
10. By the middle of autumn we had planted all the trees.

V. Make sentences in Active Voice.

1. Return tickets should have been reserved two weeks ago.
2. Two single rooms had been booked for the friends by their travel agent.
3. The pyramids are being ruined by the tourists.
4. The new sofa will have been delivered by noon.
5. When will Molly be told the time of his arrival?
6. Why hasn't my car been repaired yet?
7. An ancient settlement has been uncovered by archaeologists.

8. Hundreds of rare birds are killed every day.
9. The picnic was ruined by bad weather.
10. Who were these roses planted for?

VI. Use, where necessary, a particle to before the infinitive.

1. I think you ought ... apologise.
2. Can you help me ... move this table?
3. Make him ... speak louder.
4. It can't ... be done now.
5. She asked me ... read the letter carefully and ... write an answer.
6. Let me ... help you with your work.
7. I don't know what ... do.
8. He was seen ... leave the house.
9. I can't ... go there now, I have ... do my homework.
10. They were made ... revise all the rules.

VII. Translate these sentences.

1. I'm deeply sorry to have involved you in this business.
2. I needn't have taken the umbrella.
3. He promised to come and see them before he left.
4. He was glad to be given the permission to leave.
5. It is glorious to love and to be loved.
6. She might not have known about it.
7. She seems to be waiting for us.
8. He couldn't have lifted the box alone.
9. The goods were to have been delivered at the beginning of May.
10. He may be working in the garden.

VIII. Translate the sentences.

1. To give a true picture of the surrounding matter is the task of natural science.
2. New sources of cheap energy are to be found.
3. He is happy to have passed all the exams successfully.
4. The first scientist to discover this phenomenon was Lavoisier.
5. There are many examples to illustrate the rule.
6. He was clever enough to answer any question.
7. To master English you must work hard.
8. To begin with, one can say that an electric current is the result of a flow of electric charges.
9. To be sure, a great progress in chemistry has been made in the last few decades.
10. He continued to work at his project.

IX. Make sentences and translate.

- | | |
|--------------------------|-------------------------|
| 1. Have somebody | a. call a doctor |
| 2. Let him | b. follow my advice |
| 3. She can make them | c. get in touch with me |
| 4. Why not have John | d. bring coffee to us |
| 5. You must make someone | e. see her off |

X. Translate the sentences.

1. He is known to be a great book-lover.
2. Many buildings were reported to have been damaged by the fire.
3. The experiment is believed to be a failure.
4. She seems to know the subject well.

5. There seem to be no changes in the trade relations between these two countries.
6. The ship can be expected to arrive at the end of the week.
7. There happened to be a surgeon among them.
8. She seems not to know him.
9. He is sure not to be asked about it.
10. The prices are certain to fall soon.

Немецкий язык

Berufe im Bauwesen

Die Baubranche beschäftigt sich mit allen Aspekten des Bauens von baulichen Anlagen bzw. Bauwerken. Da die Baubranche so umfassend ist, bietet sie auch verschiedene Ausbildungsberufe an. Wenn eine neue Straße angelegt werden muss, sind vor allem die Straßenbauer, Vermessungstechniker und Asphaltbauer am Werk. Beim Bau eines Gebäudes sind wiederum andere Fachkräfte gefragt, wie zum Beispiel Anlagenmechaniker Sanitär-, Heizungs- und Klimatechnik sowie Bauzeichner und Dachdecker.

Bauleiter sind Bautechniker, die den Ablauf von Bauprojekten (beim Wohnhaus-, Wohnanlagen- und Siedlungsbau, beim Bau von Produktionsstätten, beim Infrastrukturbau) managen und für einen reibungslosen Ablauf verantwortlich sind. Sie kontrollieren die technische Ausrüstung, die wirtschaftlichen Voraussetzungen und achten auf die Einhaltung der Termine. Sie arbeiten auf Baustellen und in Planungsbüros mit anderen Bautechnikern, Statikern, Architekten, Technischen Zeichnern und weiteren Berufskollegen aus den Bereichen Bau, Bauausstattung und -einrichtung zusammen.

Bauökologe beschäftigen sich mit ökologischen, umwelt- und ressourcenschonenden Bau- und Wohnformen. Sie beraten Architekten, Bautechniker und Hausbesitzer bei der Planung von Gebäuden und bei der Auswahl von Baumaterialien und Baustoffen. Sie untersuchen Materialien, Gebäude und Gebäudeteile auf Schadstoffbelastungen und führen ökologische Messungen und Tests durch. Weiters beraten sie ihre Kunden zu Fragen über Renovierung, Sanierung oder Einrichtung von Gebäuden, Häusern und Wohnungen. Bauökologe arbeiten in Architektur-, Ziviltechnik-, Umwelttechnik- und Planungsbüros sowie in Betrieben der Immobilien- und Gebäudewirtschaft im Team mit verschiedenen Fachkräften und Spezialisten. Landschaftsplaner planen und gestalten den Lebens- und Wirtschaftsraum des Menschen unter Einbeziehung der politischen, gesellschaftlichen und ökonomischen Verhältnisse. Im Zentrum der Arbeit stehen Gestaltung, Formung, Schutz, Sicherung, Sanierung und Pflege von Natur und Landschaft. Landschaftsplaner führen die Entwurfs- und Planungsarbeiten am Computer mit Hilfe spezieller Programme durch und begleiten den Arbeitsprozess bis zur Realisierung des Bauvorhabens. Sie arbeiten in Büros sowie im Freien im Team mit Berufskollegen und verschiedenen Fachkräften und haben direkten Kontakt zu ihren Auftraggebern. In der Regel sind Landschaftsplanern auf berufliche Teilbereiche wie z. B. Freiraumgestaltung, Naturschutz, Landschaftsarchitektur usw. spezialisiert.

I. Bestimmen, was richtig und falsch ist.

1. Bauleiter sind auf Baustellen und in Planungsbüros tätig.
2. Bauleiter sind für den Infrastrukturbau zuständig.
3. Bauökologe nehmen an der Planung von Gebäuden und an der Auswahl von Baumaterialien und Baustoffen teil.
4. Bauökologe arbeiten nur auf der Baustelle.
5. Landschaftsplaner schenken keine Aufmerksamkeit Gestaltung, Formung, Schutz, Sicherung, Sanierung und Pflege von Natur und Landschaft.

II. Finden Sie die richtige Übersetzung

1. Поскольку строительная отрасль настолько обширна, она также предлагает различные виды обучения.
2. При строительстве здания, в свою очередь, востребованы другие специалисты, такие как слесарь-сантехник, технолог по отоплению и кондиционированию воздуха, а также чертежник и кровельщик.

3. Они контролируют техническое оснащение, экономические условия и обеспечивают соблюдение сроков.
4. Они проверяют материалы, здания и части зданий на загрязняющие вещества и проводят экологические измерения и испытания..
5. Планировщики ландшафта выполняют проектно-планировочные работы на компьютере с помощью специальных программ и сопровождают рабочий процесс до реализации строительного проекта.

- a. Landschaftsplaner führen die Entwurfs- und Planungsarbeiten am Computer mit Hilfe spezieller Programme durch und begleiten den Arbeitsprozess bis zur Realisierung des Bauvorhabens.
- b. Sie kontrollieren die technische Ausrüstung, die wirtschaftlichen Voraussetzungen und achten auf die Einhaltung der Termine.
- c. Da die Baubranche so umfassend ist, bietet sie auch verschiedene Ausbildungsberufe an.
- d. Beim Bau eines Gebäudes sind wiederum andere Fachkräfte gefragt, wie zum Beispiel Anlagenmechaniker Sanitär-, Heizungs- und Klimatechnik sowie Bauzeichner und Dachdecker.
- e. Sie untersuchen Materialien, Gebäude und Gebäudeteile auf Schadstoffbelastungen und führen ökologische Messungen und Tests durch.

III. Erklären Sie folgende Ausdrücke auf Deutsch.

Muster: Branche ist Wirtschaftszweig.

Bauen, Anlagen, Straßenbauer, Vermessungstechniker, Fachkräfte, Dachdecker, Baustelle, beraten, Sanierung.

IV. Bilden Sie Fragen zu diesen Antworten.

1. Straßenbauer, Vermessungstechniker und Asphaltbauer.
2. Auf Baustellen und in Planungsbüros.
3. Architekten, Bautechniker und Hausbesitzer.
4. Den Lebens- und Wirtschaftsraum des Menschen.
5. In Büros sowie im Freien.

V. Beantworten Sie die Fragen.

1. Warum bietet die Baubranche verschiedene Ausbildungsberufe an?
2. Welche Fachkräfte sind beim Bau eines Gebäudes gefragt?
3. Womit beschäftigen sich Bauleiter?
4. Was machen Bauökologe?
5. Wofür sind Landschaftsplaner zuständig?

Grammatische Übungen III-IV

I. Setzen Sie folgende Sätze in Passiv.

1. Man stellt den Papierkorb an den Tisch. 2. Man holt die Gäste am Bahnhof ab. 3. Der Direktor hat die polnischen Gäste begrüßt. 4. Der Bauer hat den Traktor in den Hof gestellt. 5. Der Student hatte zuerst den Text übersetzt. 6. Im vorigen Sommer hat die Familie die Wohnung tapeziert. 7. Hier darf man nicht baden. 8. Hier kann man das Geld wechseln. 9. Die Mutter brachte neue Teller und Tassen. 10. Der Kaufmann schickt die Sachen in die Wohnung.

II. Setzen Sie folgende Sätze in die subjektlosen Passivkonstruktionen!

1. Man sprach in der Klasse sehr laut.
2. Die Zuschauer klatschten lange.
3. Man raucht hier nicht.
4. Die Schüler lachten sehr laut.
5. Man arbeitet hier sorgfältig.
6. Die Waschanstalten waschen schnell.

III. Verwenden Sie in folgenden Sätzen entsprechende Formen des Zustandspassivs.

1. Im Herbst wählte man den neuen Präsidenten des Landes.
2. Man brachte die Papiere rechtzeitig zurück.
3. Diese Studenten werden die Prüfung sehr gut bestehen.
4. Der Maler schuf dieses Bild während seiner Reise nach Italien.
5. Man erlaubt es ihm nicht.
6. Man hat das Museum erst vor kurzem eröffnet.
7. Zum Jubiläum wird man ihn mit einem Orden auszeichnen.
8. Im Diktat verbessert der Lehrer einige Fehler.
9. Hubert holte mich vom Büro ab.
10. Er wird das Ziel erreichen.

IV. Vorgang oder Zustand?

Beispiele: Hier Wohnungsvermittlung! - Hier werden Wohnungen vermittelt. Durchgehend geöffnet! - Das Geschäft ist durchgehend geöffnet.

Mitteilungen im Telegrammstil

1. Zimmer belegt! Die Zimmer ...
2. Frisch gestrichen! Die Türen ...
3. Wegen Umbau geschlossen! Das Geschäft...
4. Reserviert! Der Tisch ...
5. Für Jugendliche unter 18 Jahren verboten! Der Film ...
6. Ausverkauft! Die Karten ...
7. Hier Mietwagenverleih ...
8. Besetzt! Die Tiefgarage ...
9. Durchgang gesperrt! Der Durchgang ...
10. Fahrbetrieb seit 1. Januar eingestellt! Der Fahrbetrieb ...

V. Übersetzen Sie die folgenden Sätze ins Russische:

1. Diese Maße werden als Systemmaße bezeichnet.
2. Zur Beleuchtung werden oft künstliche Lichtquellen verwendet.
3. Der Schall wird als Luftschall mit einer Geschwindigkeit von 340 m/s übertragen.
4. Für die einzelnen Bauelementgruppen werden unterschiedliche Werte des Feuerwiderstandes gefordert.
5. Räume werden durch Wände begrenzt

VI. Übersetzen Sie die folgenden Sätze ins Russische. Beachten Sie den Gebrauch des Pronomens „man“.

1. Als Gebäude versteht man Industrie-, Wohnungsbauten, gesellschaftliche und landwirtschaftliche Gebäude.
2. Die Forderungen an das Gebäude bezeichnet man als Funktionsforderungen.
3. Man muss eine bestimmte relative Luftfeuchtigkeit einhalten.
4. Man kann natürliche und künstliche Beleuchtung anwenden.

VII. Infinitiv mit oder ohne zu?

1. Du sollst nicht so laut ... sprechen.
2. Ich hoffe, Sie bald wieder ... sehen.
3. Hören Sie ihn schon ... kommen?
4. Sehen Sie die Kinder auf der Straße ... spielen?
5. Er hat mir angeboten, mit seinem Auto ... fahren.
6. Warum lassen Sie den alten Fernseher nicht ... reparieren?
7. Wir werden ganz bestimmt ... kommen.
8. Setzen Sie sich doch. Nein danke, ich bleibe lieber ... stehen.
9. Er hat nie Zeit, länger mit mir ... sprechen.
10. Ich gehe nicht gern allein ... schwimmen.

VIII. Statt, um oder ohne?

1. ___ sich für Politik zu interessieren, werden viele Jugendlichen in Deutschland Mitglieder der Greenpeaceorganisationen.
2. ___ mit der Mutter zu sprechen und ihr alles zu erklären, haut Ilse von Zuhause ab.
3. ___ die Eltern um Taschengeld zu bitten, suchen die Jugendlichen in den Ferien einen Job.
4. ___ sich mit ihren Schulkameraden nicht zu treffen und ihr Lachen nicht zu hören, schwänzte Sabine den Unterricht.
5. ___ seinen Eltern über seinen Banknachbarn zu erzählen, stahl Volker 5 Euro aus dem Küchenschrank.
6. ___ die Jugendlichen und ihre Probleme ernst zu nehmen, kann man von ihnen nicht

- verlangen, dass sie die Ratschläge der Erwachsenen akzeptieren.
 7. _____ mit einem Psychologen oder mit den Eltern ihre Probleme zu besprechen, nehmen viele Teenager Alkohol und Drogen.
 8. Die Jugendlichen schwänzen den Unterricht, _____ in der Schule fleissig zu lernen.

IX. Ergänzen Sie die Sätze. Verwenden Sie den Infinitiv II.

1. Der Kranke wurde sofort operiert, er musste stark ... (leiden). 2. Alle Dächer glänzen vor Nässe, es muss ... (regnen). 3. Wer mag ihm bei der Übersetzung ... (helfen). 4. Sie dürfte Ihnen das ... (beweisen). 5. Wir können die Aufgabe kaum falsch ... (verstehen). 6. Er will am Freitag schon ... (verreisen). 7. Der Werkleiter soll im Urlaub ... (sein). 8. Der Fahrer muss den Unfall ... (verhindern). 9. Der Aspirant will einen interessanten Fall ... (beobachten). 10. Der Versuch soll ihm glänzend ... (gelingen).

X. Bilden Sie die Sätze.

1. Er begann, ... (über seine Reise erzählen)
 2. Die Tochter hat sich angewöhnt, ... (vor dem Frühstück eine kalte Dusche nehmen)
 3. Die Kinder scheinen schon ... (eingeschlafen sein)
 4. Die Mutter bittet den Sohn, ... (nicht mehr rauchen)
 5. Vergessen Sie bitte nicht, ... (Ihre Adresse aufschreiben)
 6. Jede Möglichkeit, ... (die Sprachkenntnisse vergessen), muss man ausnutzen.
 7. Jetzt hast du deine Chance verpasst, ... (nach England reisen)
 8. Die Lehrerin versucht, ... (die Regel erklären)
 9. Er hat keine Zeit, ... (die Mutter anrufen)
 10. Es ist sehr gesund, ... (Sport treiben)

Французский язык

1. Lisez et traduisez le texte suivant :

La grande infortune de Denis Papin, inventeur de la machine à vapeur.

Denis Papin est né en 1647 à Chitenay, près de Blois. Sa famille, convertie au protestantisme, y était établie depuis plusieurs générations. Son père était conseiller du roi et receveur général des domaines.

Denis Papin fait ses études chez les jésuites à Blois puis sa médecine à l'université d'Angers. Mais il vient à Paris, à l'académie des sciences. Il travaille ensuite avec le mathématicien-philosophe allemand Leibniz, son contemporain et ami.

Ses expériences portent sur le vide, un des sujets de préoccupation de l'époque où Otto de Guericke obtient le vide avec une machine pneumatique, et Pascal découvre la pression atmosphérique.

En 1679, il construit le « Digesteur », destiné à faire cuire toutes sortes de viandes en peu de temps et à fort peu de frais. C'est l'ancêtre de la cocotte-minute : un cylindre de fonte rempli d'eau que l'on chauffe et dont le couvercle est maintenu en pression grâce à des vis. Une soupape de sûreté évite l'explosion en se soulevant lorsque la pression est trop forte. L'invention géniale de cette soupape, adaptée aux chaudières, sauvera plus tard des milliers d'ouvriers et d'ingénieurs !

Ses nouvelles inventions sont pourtant révolutionnaires, exploitant la vapeur comme force motrice : une machine à feu pour faire monter l'eau et la mise au point du premier cylindre-piston alternatif à vapeur. Par contre, les essais de deux prototypes de sous-marins ne sont pas concluants...

2. Répondez aux questions :

- En quelle année Denis Papin est-il né ?
- Où Denis Papin a-t-il commencé ses études ?
- Sur quoi portent ses expériences ?
- En quelle année a-t-il construit le « Digesteur » ?

3. Composez cinq questions d'après ce texte.

4. Trouvez les équivalents français :

Вакуум, опыт, пар, цилиндр, давление, пневматический, чугун, нагревать, заполнять, взрыв, гениальное изобретение.

5. Trouvez les équivalents russes :

Contemporain, génération, soupape, essais, préoccupation, ancêtre, couvercle, vis, alternatif, mise au point, force motrice.

6. Mettez les phrases à la forme passive :

1. Il préparait sa thèse.
2. Les étudiants ont appris la poésie.
3. La secrétaire tapait les lettres.
4. Sabine recevra la photo.
5. L'agence organise des voyages.

7. Mettez les verbes aux temps passés :

1. Nous (être) à table quand son portable (sonner). 2. Il (être) une fois un paysan qui (rêver) de devenir prince. 3. Les garçons (lancer) le ballon quand tu les (appeler). 4. Je (marcher) dans la rue déserte et (réfléchir). 5. Il (entendre) une voix qu'il (ne pas connaître). 6. Il (entendre) une voix qu'il (ne pas reconnaître). 7. Le garagiste (vérifier) la pression des pneus ; ils (ne pas être) assez gonflés. 8. Tu cherches les clés du garage ? Mais tu (ne pas les prendre) ! 9. Le sol (être) mouillé parce qu'il (pleuvoir) toute la nuit. 10. Il (acheter) un baladeur MP3 parce qu'il (vouloir) écouter ses dialogues de français. 11. Hier, elle (mettre) la robe que je lui (offrir) pour son anniversaire. 12. Le touriste (récupérer) les bagages qu'il (laisser) à la consigne. 13. Ils (aller) à l'agence de voyages qui (se trouver) à côté de leur maison. 14. Chaque fois qu'il (voir) ma sœur, il (rougir). 15. Hier, je (retourner) dans la ville que je (visiter) avec vous la semaine dernière.

8. Mettez les phrases à la forme passive :

1. On classera ces photos dans un album. 2. On avait réparé vos chaussures. 3. On va choisir les meilleurs programmes. 4. On a cambriolé deux appartements. 5. On apprécie les fromages en France. 6. On va construire une nouvelle maison. 7. On avait payé tous les impôts. 8. On organisait souvent des fêtes pour les enfants. 9. On ouvrit une nouvelle librairie. 10. On aura terminé les travaux dans un mois. 11. On vient d'annoncer les résultats de l'examen. 12. On ne comprendra pas cette explication. 13. On vida toutes les armoires. 14. On montera vos bagages dans votre chambre. 15. On a rénové cette ancienne maison.

9. Mettez les phrases à la forme passive en gardant le même temps :

1. Les nuages cachaient les étoiles. 2. Les pompiers ont maîtrisé l'incendie. 3. La mer avait fasciné ce jeune peintre. 4. La pluie va gâcher les vacances. 5. La lune éclairait la plage. 6. Nos élèves auront étudié ce document. 7. Le nouvel employé avait posé ces questions. 8. La mer rejeta une épave. 9. Notre association collectera les vêtements usagés. 10. La neige paralyse la circulation.

10. Mettez les phrases à la forme active :

1. Cette exposition vient d'être fermée. 2. L'astrologie est considérée comme une pseudoscience. 3. Toutes les cartes postales ont été perdues. 4. Cette vieille armoire aura été restaurée dans deux mois. 5. Un loup avait été aperçu près du village. 6. Les cambrioleurs ont été identifiés. 7. Les livres viennent d'être commandés. 8. La table basse sera livrée la semaine prochaine. 9. La Provence fut rattachée au royaume de France en 1481. 10. Quelques immeubles avaient été démolis.

11. Choisissez le pronom relatif qui convient :

1. Vous voyez les touristes... sont venus de France (qui, que). 2. Il m'a montré le livre... il avait choisi (qui, que). 3. C'est un artiste... je t'ai parlé (qui, dont). 4. La pièce... nous avons vu est très actuelle aujourd'hui (que, dont). 5. C'est un roman français... l'auteur est très connu chez nous (que, dont). 6.

Prenez le dictionnaire... vous vous servez (qui, dont). 7. Voilà un problème... nous ne pouvons pas résoudre (qui, que). 8. Le village... je me suis reposé est situé au bord d'une belle rivière (où, dont).

12. Traduisez en russe, faites attention aux pronoms relatifs :

1. L'employé à qui je me suis adressé m'a donné toute l'information nécessaire. 2. Voici les étudiants avec qui j'ai voyagé l'été passé. 3. Voici le thème qui l'intéresse. 4. Donne — moi le cahier qui est sur la table. 5. Le jeune homme que vous voyez est mon frère. 6. Voilà par quoi je commencerai. 7. Ce de quoi elle parle n'est pas intéressant. 8. Je veux regarder le film dont j'ai beaucoup entendu. 9. J'ai deux stylos dont je peux vous prêter un. 10. Nous allons au parc dans les allées duquel nous aimons nous promener. 11. Il ne fait pas attention à ce qui se passe autour de lui. 12. Je pars à la ville où je suis né. 13. Elle est venue chez lui au moment où il allait partir. 14. Nous avons vu la maison vers laquelle nous nous dirigeons. 15. Le train par lequel il arrive à dix minutes de retard.

13. Traduisez :

1. Вчера была плохая погода, шёл дождь и было ветрено. 2. В этой комнате очень светло. 3. Зачем ты зажег лампу? Ещё светло. 4. Сегодня очень жарко, тридцать градусов выше нуля. 5. В лесу было темно. 6. Сегодня не холодно, но ветрено. 7. Какая сегодня погода? - Сегодня хорошая погода, светит солнце, нет ветра. 8. Школьники не ходят в школу, когда на улице тридцать градусов ниже нуля.

14. Traduisez avec des verbes à la forme impersonnelle :

Идет снег, светло, невозможно, необходимо, тепло, нужно, возможно, бесполезно, трудно, легко, идет дождь, ветрено, кажется, остается.

3. Методические материалы, определяющие процедуры оценивания

Процедура проведения промежуточной аттестации и текущего контроля успеваемости регламентируется локальным нормативным актом, определяющим порядок осуществления текущего контроля успеваемости и промежуточной аттестации обучающихся.

3.1. Процедура оценивания при проведении промежуточной аттестации обучающихся по дисциплине в форме экзамена и/или дифференцированного зачета (зачета с оценкой)

Промежуточная аттестация по дисциплине в форме экзамена проводится во 2 семестре.

Используются критерии и шкала оценивания, указанные в п.1.2. Оценка выставляется преподавателем интегрально по всем показателям и критериям оценивания.

Ниже приведены правила оценивания формирования компетенций по показателю оценивания «Знания».

Критерий оценивания	Уровень освоения и оценка			
	«2» (неудовлетв.)	«3» (удовлетвор.)	«4» (хорошо)	«5» (отлично)
Объем освоенного материала, усвоение всех дидактических единиц (разделов)	Не знает значительной части материала дисциплины	Знает только основной материал дисциплины, не усвоил его деталей	Знает материал дисциплины в объеме	Обладает твердым и полным знанием материала дисциплины, владеет дополнительными знаниями

Полнота ответов на проверочные вопросы	Не даёт ответы на большинство вопросов	Даёт неполные ответы на все вопросы	Даёт ответы на вопросы, но не все - полные	Даёт полные, развёрнутые ответы на поставленные вопросы
Правильность ответов на вопросы	Допускает грубые ошибки при изложении ответа на вопрос	В ответе имеются существенные ошибки	В ответе имеются несущественные неточности	Ответ верен

Ниже приведены правила оценивания формирования компетенций по показателю оценивания «Навыки начального уровня».

Критерий оценивания	Уровень освоения и оценка			
	«2» (неудовлетв.)	«3» (удовлетвор.)	«4» (хорошо)	«5» (отлично)
Навыки выполнения заданий различной сложности	Не имеет навыков выполнения заданий	Имеет навыки выполнения только простых типовых заданий	Имеет навыки выполнения только стандартных заданий	Имеет навыки выполнения как стандартных, так и нестандартных заданий
Навыки самопроверки. Качество сформированных навыков	Допускает грубые ошибки при выполнении заданий	Допускает ошибки при выполнении заданий	Допускает ошибки при выполнении заданий, не нарушающие логику выполнения заданий	Не допускает ошибок при выполнении заданий
Навыки анализа результатов выполнения заданий	Делает некорректные выводы	Испытывает затруднения с формулированием корректных выводов	Делает корректные выводы по результатам выполнения заданий	Самостоятельно анализирует результаты выполнения заданий

Ниже приведены правила оценивания формирования компетенций по показателю оценивания «Навыки основного уровня».

Критерий оценивания	Уровень освоения и оценка			
	«2» (неудовлетв.)	«3» (удовлетвор.)	«4» (хорошо)	«5» (отлично)
Навыки выполнения заданий различной сложности	Не имеет навыков выполнения заданий	Имеет навыки выполнения только простых типовых заданий	Имеет навыки выполнения только стандартных заданий	Имеет навыки выполнения как стандартных, так и нестандартных заданий
Навыки самопроверки. Качество сформированных навыков	Допускает грубые ошибки при выполнении заданий	Допускает ошибки при выполнении заданий	Допускает ошибки при выполнении заданий, не нарушающие логику выполнения заданий	Не допускает ошибок при выполнении заданий
Навыки анализа результатов	Делает некорректные	Испытывает затруднения с	Делает корректные	Самостоятельно анализирует

выполнения заданий	выводы	формулированием корректных выводов	выводы по результатам выполнения заданий	результаты выполнения заданий
Быстрота выполнения заданий	Не выполняет задания или выполняет их очень медленно, не достигая поставленных задач	Выполняет задания медленно, с отставанием от установленного графика.	Выполняет все поставленные задания в срок	Выполняет все поставленные задания с опережением графика
Самостоятельность в выполнении заданий	Не может самостоятельно планировать и выполнять задания	Выполняет задания только с помощью наставника	Самостоятельно выполняет задания с консультацией у наставника	Выполняет задания самостоятельно, без посторонней помощи
Результативность (качество) выполнения заданий	Выполняет задания некачественно	Выполняет задания с недостаточным качеством	Выполняет задания качественно	Выполняет качественно даже сложные задания

3.2. Процедура оценивания при проведении промежуточной аттестации обучающихся по дисциплине в форме зачета

Промежуточная аттестация по дисциплине в форме зачёта проводится в 1 семестре. Для оценивания знаний и навыков используются критерии и шкала, указанные п.1.2.

Ниже приведены правила оценивания формирования компетенций по показателю оценивания «Знания».

Критерий оценивания	Уровень освоения и оценка	
	Не зачтено	Зачтено
Объём освоенного материала, усвоение всех дидактических единиц (разделов)	Не знает значительной части материала дисциплины	Знает материал дисциплины
Полнота ответов на проверочные вопросы	Не даёт ответы на большинство вопросов	Даёт ответы на большинство вопросов
Правильность ответов на вопросы	Допускает грубые ошибки при изложении ответа на вопрос	Не допускает ошибок при изложении ответа на вопрос

Ниже приведены правила оценивания формирования компетенций по показателю оценивания «Навыки начального уровня».

Критерий оценивания	Уровень освоения и оценка	
	Не зачтено	Зачтено
Навыки выполнения заданий различной сложности	Не имеет навыков выполнения заданий	Имеет навыки выполнения заданий
Навыки самопроверки. Качество сформированных навыков	Допускает грубые ошибки при выполнении заданий	Не допускает ошибок при выполнении заданий
Навыки анализа результатов выполнения заданий, решения задач	Делает некорректные выводы	Делает корректные выводы

Ниже приведены правила оценивания формирования компетенций по показателю оценивания «Навыки основного уровня».

Критерий оценивания	Уровень освоения и оценка	
	Не зачтено	Зачтено
Навыки выполнения заданий различной сложности	Не имеет навыков выполнения заданий	Имеет навыки выполнения заданий
Навыки самопроверки. Качество сформированных навыков	Допускает грубые ошибки при выполнении заданий	Не допускает ошибки при выполнении заданий
Навыки анализа результатов выполнения заданий, решения задач	Делает некорректные выводы	Делает корректные выводы
Быстрота выполнения заданий	Не выполняет задания или выполняет их очень медленно, не достигая поставленных задач	Выполняет задания в поставленные сроки
Самостоятельность в выполнении заданий	Не может самостоятельно планировать и выполнять задания	Планирование и выполнение заданий осуществляет самостоятельно
Результативность (качество) выполнения заданий	Выполняет задания некачественно	Выполняет задания с достаточным уровнем качества

3.3. Процедура оценивания при проведении промежуточной аттестации обучающихся по дисциплине в форме защиты курсовой работы (курсового проекта)

Процедура защиты курсовой работы (курсового проекта) определена локальным нормативным актом, определяющим порядок осуществления текущего контроля успеваемости и промежуточной аттестации обучающихся.

Промежуточная аттестация по дисциплине в форме защиты курсовой работы/курсового проекта не проводится.

Приложение 2 к рабочей программе

Шифр	Наименование дисциплины
Б1.О.02	Иностранный язык

Код направления подготовки / специальности	08.03.01
Направление подготовки / специальность	Строительство
Наименование ОПОП (направленность / профиль)	Техническая эксплуатация объектов жилищно-коммунального комплекса
Год начала реализации ОПОП	2019
Уровень образования	бакалавриат
Форма обучения	очная, заочная
Год разработки/обновления	2021

Перечень учебных изданий и учебно-методических материалов

Печатные учебные издания в НТБ НИУ МГСУ:

№ п/п	Автор, название, место издания, издательство, год издания, количество страниц	Количество экземпляров в библиотеке НИУ МГСУ
1.	Гарагуля, С. И. Английский язык для студентов строительных специальностей [Текст] : Learning Building Construction in English : учебное пособие для студентов, обучающихся по специальностям ВПО / С. И. Гарагуля ; [рец.: О. Н. Прохорова, А. Г. Юрьев]. - Изд. 3-е, испр. - Ростов-на-Дону : Феникс, 2015. - 348 с. : ил. - (Высшее образование). - Библиогр.: С.346-347.	300
2.	Зайцева И.Е. Construire. Французский язык для строительных вузов [Текст] : учебное пособие для академического бакалавриата / И. Е. Зайцева. - 2-е изд., испр. и доп. - Москва : Юрайт, 2018. – 129 С.	30

Электронные учебные издания в электронно-библиотечных системах (ЭБС):

№ п/п	Автор, название, место издания, год издания, количество страниц	Ссылка на учебное издание в ЭБС
1.	Бессонова, Е. В. Английский язык [Электронный ресурс] : учебное пособие / Е. В. Бессонова, О. Я. Просянновская, И. К. Кириллова ; Нац. исследоват. моск. гос. строит. ун-т. - 2-е изд. (эл.). - Электрон. текстовые дан. (1 файл pdf : 97 с.). - Москва : Изд-во МИСИ-МГСУ, 2017.	http://lib-04.gic.mgsu.ru/lib/2019/3.pdf
2.	Басова Н.В. Немецкий язык для технических вузов [Электронный ресурс] : учебник / Н. В. Басова [и др.]. - Электрон. текстовые дан. - Москва : КноРус, 2016. -	https://www.book.ru/book/918911
3.	Шамёнова Р.А. Современное строительство [Электронный ресурс]: Хрестоматия для чтения на английском языке/Шамёнова Р.А., Бессонова Е.В. – Электронные текстовые данные – М.: Московский государственный строительный университет, ЭБС АСВ, 2015. – 224 с.	www.iprbookshop.ru/31668

4.	Голотвина Н.В. Грамматика французского языка в схемах и упражнениях [Электронный ресурс]: пособие для изучающих французский язык/ Голотвина Н.В.— Электрон. текстовые данные. — СПб. КАРО, 2013. — 176 с.	www.iprbookshop.ru/19381
5.	Огорокова Г.З. Bauwesen: Ausgewählte Information [Электронный ресурс] : учебно-практическое пособие по немецкому языку для строительных вузов / Г. З. Огорокова, Г. Г. Шаркова ; Нац. исследоват. моск. гос. строит. ун-т. - 2-е изд. (эл.). - Электрон. текстовые дан. (1 файл pdf : 89 с.). - Москва : Изд-во МИСИ-МГСУ, 2017	http://lib-04.gic.mgsu.ru/lib/2019/88.pdf

Перечень учебно-методических материалов в НТБ НИУ МГСУ

№ п/п	Автор, название, место издания, издательство, год издания, количество страниц
1	История архитектуры (на английском языке) [Электронный ресурс] : методические указания к практическим занятиям для обучающихся бакалавриата по дисциплинам «Иностранный язык» / Нац. исследоват. Моск. гос. строит. ун-т., каф. иностранных языков и профессиональной коммуникации ; сост.: Н. П. Ушанова ; [рец. И. П. Павлючко]. - Электрон. текстовые дан. (0,71 Мб). - Москва : МИСИ-МГСУ, 2018. http://lib-04.gic.mgsu.ru/lib/Metod2018/72.pdf

Электронные образовательные ресурсы

№ п/п	Ссылка на электронный курс
1	https://cito.mgsu.ru/subject/index/card/subject_id/1130
2	https://cito.mgsu.ru/subject/index/card/subject_id/1131
3	https://cito.mgsu.ru/subject/index/card/subject_id/1163
4	https://cito.mgsu.ru/subject/index/card/subject_id/1164

Приложение 3 к рабочей программе

Шифр	Наименование дисциплины
Б1.О.02	Иностранный язык

Код направления подготовки / специальности	08.03.01
Направление подготовки / специальность	Строительство
Наименование ОПОП (направленность / профиль)	Техническая эксплуатация объектов жилищно-коммунального комплекса
Год начала реализации ОПОП	2019
Уровень образования	бакалавриат
Форма обучения	очная, заочная
Год разработки/обновления	2021

Перечень профессиональных баз данных и информационных справочных систем

Наименование	Электронный адрес ресурса
«Российское образование» - федеральный портал	http://www.edu.ru/index.php
Научная электронная библиотека	http://elibrary.ru/defaultx.asp?
Электронная библиотечная система IPRbooks	http://www.iprbookshop.ru/
Федеральная университетская компьютерная сеть России	http://www.runnet.ru/
Информационная система "Единое окно доступа к образовательным ресурсам"	http://window.edu.ru/
Научно-технический журнал по строительству и архитектуре «Вестник МГСУ»	http://www.vestnikmgsu.ru/
Научно-техническая библиотека НИУ МГСУ	http://www.mgsu.ru/resources/Biblioteka/

Приложение 4 к рабочей программе

Шифр	Наименование дисциплины
Б1.О.02	Иностранный язык

Код направления подготовки / специальности	08.03.01
Направление подготовки / специальность	Строительство
Наименование ОПОП (направленность / профиль)	Техническая эксплуатация объектов жилищно-коммунального комплекса
Год начала реализации ОПОП	2019
Уровень образования	бакалавриат
Форма обучения	очная, заочная
Год разработки/обновления	2021

Материально-техническое и программное обеспечение дисциплины

Наименование специальных помещений и помещений для самостоятельной работы	Оснащенность специальных помещений и помещений для самостоятельной работы	Перечень лицензионного программного обеспечения. Реквизиты подтверждающего документа
Учебные аудитории для проведения учебных занятий, текущего контроля и промежуточной аттестации	Рабочее место преподавателя, рабочие места обучающихся	
Ауд. 710 КМК Лингафонный кабинет	Доска аудиторная Аппаратно-программный комплекс Лингафонный кабинет на основе аудиопанелей на 16 рабочих мест Rinel-Lingo L200: Компьютер /Тип № 2 (1 шт.) Монитор / 19" DELL (1 шт.) локальная аудиосеть, (аудиокоммутатор на 16 мест, узел Ethernet) наушники с микрофоном – 16 шт.	WinPro 7 [ADT] (OpenLicense; Подписка Azure Dev Tools; БД; Веб-кабинет)
Ауд. 713 Лингафонный кабинет	Доска аудиторная. Аппаратно-программный комплекс Лингафонный кабинет на основе компьютеров на 16 рабочих мест Rinel-Lingo L300 NET: Компьютер /Тип № 2 (16 шт.) Монитор / 19" DELL (1 шт.). Монитор / 17" DELL (15 шт.) локальная сеть (LAN свитчер на 16 мест, узел Ethernet) наушники с микрофоном – 16 шт.	WinPro 7 [ADT] (OpenLicense; Подписка Azure Dev Tools; БД; Веб-кабинет)

Наименование специальных помещений и помещений для самостоятельной работы	Оснащенность специальных помещений и помещений для самостоятельной работы	Перечень лицензионного программного обеспечения. Реквизиты подтверждающего документа
<p>Помещение для самостоятельной работы обучающихся</p> <p>Ауд. 41 НТБ на 80 посадочных мест (рабочее место библиотекаря, рабочие места обучающихся)</p>	<p>ИБП GE VH Series VH 700 Источник бесперебойного питания РИП-12 (2 шт.) Компьютер/ТИП №5 (2 шт.) Компьютер Тип № 1 (6 шт.) Контрольно-пусковой блок С2000-КПБ (26 шт.) Монитор / Samsung 21,5" S22C200B (80 шт.) Плоттер / HP DJ T770 Прибор приемно-контрольный С2000-АСПТ (2 шт.) Принтер / HP LaserJet P2015 DN Принтер /Тип № 4 н/т Принтер HP LJ Pro 400 M401dn Системный блок / Kraftway Credo тип 4 (79 шт.) Электронное табло 2000*950</p>	<p>Adobe Acrobat Reader DC (ПО предоставляется бесплатно на условиях OpLic) Adobe Flash Player (ПО предоставляется бесплатно на условиях OpLic) АРМ Civil Engineering (Договор № 109/9.13_АО НИУ от 09.12.13 (НИУ-13)) ArcGIS Desktop (Договор передачи с ЕСРИ СНГ 31 лицензии от 27.01.2016) ArhciCAD [22] (Б\Д; Веб-кабинет или подписка; OpenLicense) AutoCAD [2018] (Б\Д; Веб-кабинет или подписка; OpenLicense) AutoCAD [2020] (Б\Д; Веб-кабинет или подписка; OpenLicense) Autodesk Revit [2018] (Б\Д; Веб-кабинет или подписка; OpenLicense) Autodesk Revit [2020] (Б\Д; Веб-кабинет или подписка; OpenLicense) CorelDRAW [GSX5;55] (Договор № 292/10.11- АО НИУ от 28.11.2011 (НИУ-11)) eLearnBrowser [1.3] (Договор ГМЛ-Л-16/03-846 от 30.03.2016) Google Chrome (ПО предоставляется бесплатно на условиях OpLic) Lazarus (ПО предоставляется бесплатно на условиях OpLic) Mathcad [Edu.Prime;3;30] (Договор №109/9.13_АО НИУ от 09.12.13 (НИУ-13)) Mathworks Matlab [R2008a;100] (Договор 089/08-ОК(ИОП) от 24.10.2008) Mozilla Firefox (ПО предоставляется бесплатно на условиях OpLic) MS Access [2013;Im] (OpenLicense; Подписка Azure Dev Tools; Б\Д; Веб-кабинет) MS ProjectPro [2013;ImX] (OpenLicense; Подписка Azure Dev Tools; Б\Д; Веб-кабинет)</p>

Наименование специальных помещений и помещений для самостоятельной работы	Оснащенность специальных помещений и помещений для самостоятельной работы	Перечень лицензионного программного обеспечения. Реквизиты подтверждающего документа
		<p>MS VisioPro [2013;ADT] (OpenLicense; Подписка Azure Dev Tools; Б\Д; Веб-кабинет)</p> <p>MS Visual FoxPro [ADT] (OpenLicense; Подписка Azure Dev Tools; Б\Д; Веб-кабинет)</p> <p>nanoCAD СПДС</p> <p>Стройплощадка (Договор бесплатной передачи / партнерство)</p> <p>PascalABC [3.2.0.1311] (ПО предоставляется бесплатно на условиях OpLic)</p> <p>Visual Studio Ent [2015;Imx] (OpenLicense; Подписка Azure Dev Tools; Б\Д; Веб-кабинет)</p> <p>Visual Studio Expr [2008;ImX] (OpenLicense; Подписка Azure Dev Tools; Б\Д; Веб-кабинет)</p> <p>WinPro 7 [ADT] (OpenLicense; Подписка Azure Dev Tools; Б\Д; Веб-кабинет)</p> <p>Компас-3D V14 АЕС (Договор № 109/9.13_АО НИУ от 09.12.13 (НИУ-13))</p> <p>ПК ЛИРА-САПР [2013] (Договор № 109/9.13_АО НИУ от 09.12.13 (НИУ-13))</p>
<p>Помещение для самостоятельной работы обучающихся</p> <p>Ауд. 59 НТБ</p> <p>на 5 посадочных мест, оборудованных компьютерами (рабочее место библиотекаря, рабочие места обучающихся, рабочее место для лиц с ограниченными возможностями здоровья)</p> <p>Читальный зал на 52 посадочных места</p>	<p>Компьютер / ТИП №5 (4 шт.)</p> <p>Монитор Acer 17" AL1717 (4 шт.)</p> <p>Монитор Samsung 24" S24C450B</p> <p>Системный блок Kraftway Credo KC36 2007 (4 шт.)</p> <p>Системный блок Kraftway Credo KC43 с KSS тип3</p> <p>Принтер/HP LaserJet P2015 DN</p> <p>Аудиторный стол для инвалидов-колясочников</p> <p>Видеоувеличитель /Optelec ClearNote</p> <p>Джойстик компьютерный беспроводной</p> <p>Клавиатура CleVu с большими кнопками и накладкой (беспроводная)</p> <p>Кнопка компьютерная выносная малая</p> <p>Кнопка компьютерная выносная малая (2 шт.)</p>	<p>Google Chrome (ПО предоставляется бесплатно на условиях OpLic (не требуется))</p> <p>Adobe Acrobat Reader DC (ПО предоставляется бесплатно на условиях OpLic (не требуется))</p> <p>eLearnBrowser [1.3] (Договор ГМЛ-Л-16/03-846 от 30.03.2016)</p> <p>Mozilla Firefox (ПО предоставляется бесплатно на условиях OpLic (лицензия не требуется))</p> <p>MS OfficeStd [2010; 300] (Договор № 162/10 - АО НИУ от 18.11.2010 (НИУ-10))</p> <p>Adobe Acrobat Reader [11] (ПО предоставляется бесплатно на условиях OpLic (лицензия не требуется))</p> <p>K-Lite Codec Pack (ПО предоставляется бесплатно на условиях OpLic (лицензия не требуется))</p>

Наименование специальных помещений и помещений для самостоятельной работы	Оснащенность специальных помещений и помещений для самостоятельной работы	Перечень лицензионного программного обеспечения. Реквизиты подтверждающего документа
<p>Помещение для самостоятельной работы обучающихся</p> <p>Ауд. 84 НТБ На 5 посадочных мест, оборудованных компьютерами (рабочее место библиотекаря, рабочие места обучающихся) Читальный зал на 52 посадочных места</p>	<p>Монитор Acer 17" AL1717 (5 шт.) Системный блок Kraftway KW17 2010 (5 шт.)</p>	<p>AutoCAD [2020] (Б\Д; Веб-кабинет или подписка; OpenLicense) Eurosoft STARK [201W;20] (Договор № 089/08-ОК(ИОП) от 24.10.2008) MS OfficeStd [2010; 300] (Договор № 162/10 - АО НИУ от 18.11.2010 (НИУ-10)) nanoCAD СПДС Конструкции (Договор бесплатной передачи / партнерство) WinPro 7 [ADT] (OpenLicense; Подписка Azure Dev Tools; Б\Д; Веб-кабинет) ПК ЛИРА-САПР [2013R5] (ПО предоставляется бесплатно на условиях OpLic (лицензия не требуется))</p>

Федеральное государственное бюджетное образовательное учреждение высшего образования
«**НАЦИОНАЛЬНЫЙ ИССЛЕДОВАТЕЛЬСКИЙ МОСКОВСКИЙ
ГОСУДАРСТВЕННЫЙ СТРОИТЕЛЬНЫЙ УНИВЕРСИТЕТ**»

РАБОЧАЯ ПРОГРАММА

Шифр	Наименование дисциплины
Б1.О.03	Философия

Код направления подготовки / специальности	08.03.01
Направление подготовки / специальность	Строительство
Наименование ОПОП (направленность / профиль)	Техническая эксплуатация объектов жилищно-коммунального комплекса
Год начала реализации ОПОП	2019
Уровень образования	бакалавриат
Форма обучения	очная, заочная
Год разработки/обновления	2021

Разработчики:

должность	учёная степень, учёное звание	ФИО
профессор	д-р филос.н., профессор	Бернюкевич Т.В.
доцент	к. филос. н., доцент	Кривых Е.Г.
ст. преподаватель	к. филос. н.	Хасиева М.А.

Рабочая программа дисциплины разработана и одобрена кафедрой (структурным подразделением) «История и философия».

Рабочая программа утверждена методической комиссией по УГСН, протокол № 7 от «30» августа 2021 г.

1. Цель освоения дисциплины

Целью освоения дисциплины «Философия» является формирование компетенций обучающегося в области философии.

Программа составлена в соответствии с требованиями Федерального государственного образовательного стандарта высшего образования по направлению подготовки 08.03.01 Строительство.

Дисциплина относится к обязательной части Блока 1 «Дисциплины (модули)» основной профессиональной образовательной программы «Техническая эксплуатация объектов жилищно-коммунального комплекса».

Дисциплина является обязательной для изучения.

2. Перечень планируемых результатов обучения по дисциплине, соотнесенных с планируемыми результатами освоения образовательной программы

Код и наименование компетенции (результат освоения)	Код и наименование индикатора достижения компетенции
УК-1. Способен осуществлять поиск, критический анализ и синтез информации, применять системный подход для решения поставленных задач	УК-1.1 Выбор информационных ресурсов для поиска информации в соответствии с поставленной задачей
	УК-1.2 Оценка соответствия выбранного информационного ресурса критериям полноты и аутентичности
	УК-1.3 Систематизация обнаруженной информации, полученной из разных источников, в соответствии с требованиями и условиями задачи
	УК-1.4 Логичное и последовательное изложение выявленной информации со ссылками на информационные ресурсы
	УК-1.5 Выявление системных связей и отношений между изучаемыми явлениями, процессами и/или объектами на основе принятой парадигмы
	УК-1.6 Выявление диалектических и формально-логических противоречий в анализируемой информации с целью определения её достоверности
	УК-1.7 Формулирование и аргументирование выводов и суждений, в том числе с применением философского понятийного аппарата
УК-5. Способен воспринимать межкультурное разнообразие общества в социально-историческом, этническом и философском контекстах	УК-5.3 Выявление причин межкультурного разнообразия общества с учетом исторически сложившихся форм государственной, общественной, религиозной и культурной жизни

Код и наименование индикатора достижения компетенции	Наименование показателя оценивания (результата обучения по дисциплине)
УК-1.1 Выбор информационных ресурсов для поиска информации в соответствии с поставленной задачей	Знает специализированные информационно-образовательные ресурсы по истории философии и философским проблемам, порядок доступа и правила работы с ними
УК-1.2 Оценка соответствия выбранного информационного ресурса критериям полноты и аутентичности	Знает особенности критериев полноты и аутентичности информационных ресурсов для получения знаний по философской проблематике, определения роли философии в обществе и культуре и формирования научной картины мира.

Код и наименование индикатора достижения компетенции	Наименование показателя оценивания (результата обучения по дисциплине)
	Имеет навыки (начального уровня) оценки полноты и аутентичности информации по философской проблеме при выполнении учебного задания
УК-1.3 Систематизация обнаруженной информации, полученной из разных источников, в соответствии с требованиями и условиями задачи	Знает функции философии по систематизации знаний о мире и человеке, основные методы систематизации информации по вопросам философии в соответствии с реализуемой учебной задачей.
	Имеет навыки (начального уровня) выявления функций философии по систематизации знаний о мире и человеке, систематизации информации по философии, полученной из разных источников, и необходимой для выполнения учебного задания
УК-1.4 Логичное и последовательное изложение выявленной информации со ссылками на информационные ресурсы	Знает предмет и значение логики как науки о мышлении, требования к логике изложения учебного материала, его структуре, правила оформления библиографических ссылок
	Имеет навыки (начального уровня) логичного и последовательного изложения информации по рассматриваемой философской проблеме со ссылками на информационные ресурсы
УК-1.5 Выявление системных связей и отношений между изучаемыми явлениями, процессами и/или объектами на основе принятой парадигмы	Знает роль философского знания в определении системных связей и отношений между явлениями, процессами и объектами мира, основные философские критерии становления научной парадигмы.
	Имеет навыки (начального уровня) определения исследовательской парадигмы и выявления на её основе системных связей и отношений между изучаемыми явлениями, процессами и/или объектами
УК-1.6 Выявление диалектических и формально-логических противоречий в анализируемой информации с целью определения её достоверности	Знает содержание диалектики как учения о развитии, теории и методе познания, понятие «противоречие» и функции противоречий в определении достоверности информации.
	Имеет навыки (начального уровня) определения достоверности информации путем выявления в ней диалектических и формально-логических противоречий
УК-1.7 Формулирование и аргументирование выводов и суждений, в том числе с применением философского понятийного аппарата	Знает особенности и структуру философского знания, основные философские проблемы, связанные с развитием бытия и человека, формированием сознания, решением вопросов познания, становлением общества и культуры, динамикой науки и техники.
	Имеет навыки (основного уровня) формулирования выводов и суждений, их аргументации с помощью использования философского понятийного аппарата
	Имеет навыки (начального уровня) анализа философской проблемы в рамках учебной задачи
УК-5.3 Выявление причин межкультурного разнообразия общества с учетом исторически сложившихся форм государственной, общественной, религиозной и культурной жизни	Знает источники и условия существования межкультурного разнообразия, основные формы его проявления
	Имеет навыки (начального уровня) определения роли и специфики явлений межкультурного разнообразия общества, его связей с формами государственной, общественной, религиозной и культурной жизни

Информация о формировании и контроле результатов обучения представлена в Фонде оценочных средств (Приложение 1).

3. Трудоемкость дисциплины и видов учебных занятий по дисциплине

Общая трудоемкость дисциплины составляет 3 зачетных единицы (108 академических часов).

(1 зачетная единица соответствует 36 академическим часам)

Видами учебных занятий и работы обучающегося по дисциплине могут являться

Обозначение	Виды учебных занятий и работы обучающегося
Л	Лекции
ЛР	Лабораторные работы
ПЗ	Практические занятия
КоП	Компьютерный практикум
КРП	Групповые и индивидуальные консультации по курсовым работам (курсовым проектам)
СР	Самостоятельная работа обучающегося в период теоретического обучения
К	Самостоятельная работа обучающегося и контактная работа обучающегося с преподавателем в период промежуточной аттестации

Структура дисциплины:

Форма обучения – очная

№	Наименование раздела дисциплины	Семестр	Количество часов по видам учебных занятий и работы обучающегося						Формы промежуточной аттестации, текущего контроля успеваемости		
			Л	ЛР	ПЗ	КоП	КРП	СР		К	
1	Предмет философии. Диалектика развития философского знания	3	8		4				33	27	Контрольная работа – р.1-3 Домашнее задание – р.1-3
2	Бытие и сознание. Теория и методология познания	3	14		6						
3	Человек, общество и культура в философии	3	10		6						
	Итого:	3	32		16				33	27	Зачет с оценкой

Форма обучения – заочная.

№	Наименование раздела дисциплины	Семестр	Количество часов по видам учебных занятий и работы обучающегося						Формы промежуточной аттестации, текущего контроля успеваемости		
			Л	ЛР	ПЗ	КоП	КРП	СР		К	
1	Предмет философии. Диалектика развития философского знания	3							100	4	Контрольная работа – р.1-3 Домашнее задание – р.1-3
2	Бытие и сознание. Теория и методология познания	3	2		2						
3	Человек, общество и культура в философии	3									
	Итого:	3	2		2				100	4	Зачет с оценкой

4. Содержание дисциплины, структурированное по видам учебных занятий и разделам

При проведении аудиторных учебных занятий предусмотрено проведение текущего контроля успеваемости:

- в рамках практических занятий предусмотрено выполнение обучающимися контрольной работы.

4.1 Лекции

Форма обучения – очная

№	Наименование раздела дисциплины	Тема и содержание лекций
1	Предмет философии. Диалектика развития философского знания	<p>Тема 1. Философия как тип мировоззрения. Потребность в познании и упорядочивании мира как предпосылка мировоззрения. Понятия мировоззрения и картины мира. Основные уровни и исторические типы мировоззрения. Мифологическая, религиозная, философская и научная картины мира. Структура мировоззрения: знания, ценности, убеждения, идеалы. Основные этапы становления современной научной картины мира.</p> <p>Тема 2. Предмет и функции философии. Предмет философии, ее основные проблемы. Структура, специфика и сущность философского знания. Функции философии. Философское знание как определение системных связей и отношений между явлениями, процессами и объектами мира. Философия и частные науки: различия и взаимодействие, сходства и различия их методов и целей. Роль философии в обществе и культуре.</p> <p>Тема 3. Основные этапы становления философии. Становление философии, этапы её исторического развития. Специфика древневосточной философии. Античная философия. Особенности средневековой философии. Философия эпохи Возрождения и Нового времени. Зарубежная философия XVII - XIX века.</p> <p>Тема 4. Философия XX в. и особенности современной философии. Русская философия. Особенности и основные направления философии XX века и современной философии. Этапы истории развития философии и процесс становления культурных универсалий и мировоззренческих парадигм.</p> <p>Основные этапы развития и основные направления русской философии: славянофильство, философия всеединства, историософия, русский космизм и др.</p>
2	Бытие и сознание. Теория и методология познания	<p>Тема 5. Бытие как проблема философии. Понятие «бытие» в истории философии. Бытие и небытие. Основные формы бытия. Проблема поиска первоначала, структурных «единиц» бытия. Целостность и многообразие мира. Подвижность, изменчивость бытия. Принцип системности и самоорганизации бытия. Типы бытия и его пространственно-временные характеристики как форма отражения мир-системных отношений и связей объектов. Основные онтологические концепции и их классификация.</p> <p>Тема 6. Представления о материи. Формирование научно-философского понятия материи. Эволюция представлений о материи в истории философии. Представления о материи в античной философии. Учения о бытии и материи в средневековой философии: проблема универсалий. Учение о бытии в философии Нового времени. Наивный (стихийный), механистический и диалектический материализм. Философское определение материи и его значение для развития философии и естествознания.</p>

		<p>Тема 7. Формы бытия материи. Движение, изменение и развитие как философские категории. Понятие движения. Движение и покой. Типы движения. Формы движения материи, их взаимосвязь. Классификация форм движения материи.</p> <p>Пространство и время в философии, их свойства. Атрибутивная (реляционная) и субстанциальная концепции пространства и времени.</p> <p>Тема 8. Диалектика: онтологическое, гносеологическое, методологическое содержание. Понятие диалектики. Объективная и субъективная диалектика. Диалектика и метафизика. Принцип всеобщей связи. Принцип развития. Развитие и движение. Развитие, эволюция и революция. Понятие закона и категории, их классификация. Диалектика как теория и метод познания.</p> <p>Понятие диалектического противоречия. Виды противоречий. Диалектическое и метафизическое отрицание. Единство поступательности и преемственности, цикличности и необратимости в развитии. Детерминизм и индетерминизм.</p> <p>Тема 9. Проблема сознания в философии. Понятие сознания в философии, его структура и свойства. Вопрос о сущности сознания. Основные концепции происхождения и сущности сознания. Биологические и социальные предпосылки возникновения сознания. Диалектическая концепция сознания как высшей формы отражения действительности. Субъективность и интенциональность сознания. Сознание и самосознание. Сознательное и бессознательное. Сознание и искусственный интеллект.</p> <p>Тема 10. Проблема познания в философии. Познание, его сущность и роль в обществе. Субъект и объект познания. Вопрос о познаваемости мира и основные подходы к его решению. Сущность и явление в гносеологии. Единство чувственного, рационального, интуитивного в познании. Познание как способ выявления диалектических и формально-логических противоречий в анализируемой информации. Эмпиризм и рационализм в гносеологии.</p> <p>Проблема истины в философии и науке, концепции и критерии истины. Истина и достоверность.</p> <p>Понятие метода и методологии. Эмпирический и теоретический уровни познания. Классификация методов познания. Формы научного познания: проблема, факт, гипотеза, теория.</p> <p>Тема 11. Логика как наука о мышлении. Предмет и предназначение науки логики. Логика как наука о мышлении, основа для формулирования и аргументирования выводов и суждений с применением философского аппарата. Формы мышления: понятие, суждение, умозаключение. Субъект и предикат высказывания. Логический квадрат. Простой категорический силлогизм, его структура. Фигура и модус силлогизма. Индуктивные и дедуктивные умозаключения. Законы формальной логики. Логические противоречия.</p>
3	Человек, общество и культура в философии	<p>Тема 12. Проблема человека, этические и эстетические ценности в философии.</p> <p>Предмет философской антропологии и основные подходы к определению сущности человеческой природы. Основные подходы к определению человека в истории философии. Концепция постчеловека в современной философии.</p> <p>Вопрос о смысле жизни и проблема смерти человека. Свобода и ответственность личности.</p> <p>Этические и эстетические ценности в жизни человека. Предмет и проблемное поле этики, ее основные категории. Понятие мора-</p>

		<p>ли. Основные подходы и программные ориентации в этике. Этика долга И. Канта: понятие нравственного долга и категорический императив. Этика утилитаризма. Этика ответственности. Проблемы современной этики.</p> <p>Эстетические ценности и их характеристики. Основные эстетические категории. Предмет и ключевые проблемы эстетики. Вопрос о сущности искусства и его роли в жизни человека.</p> <p>Тема 13. Социальная философия. Общество как саморазвивающаяся система. Диалектика социального бытия. Философские подходы к определению общества в истории философии. Общество и природа. Причины, движущие силы и направленность социальных изменений. Факторы становления общества: влияние исторического наследия и социокультурных традиций различных социальных групп, этносов и конфессий. Диалектика исторического процесса, его источники и субъекты. Теория общественно-экономических формаций К. Маркса.</p> <p>Тема 14. Развитие общества и его исторические типы. Традиционное, индустриальное, постиндустриальное общества. Концепция информационного общества в работах Д. Белла, «три волны» развития общества Э. Тоффлера. Концепция общества потребления: стратегии потребления в индустриальном и постиндустриальном обществах. Перспективы развития современной цивилизации: концепции ноосферы, коэволюции человека и природы, пределов роста. Теория стадий экономического роста.</p> <p>Техногенное общество. Появление глобальных проблем современности, их сущность, классификация, пути их решения. Философское осмысление глобальных проблем человеческого общества. Основные сценарии и прогнозы современной футурологии.</p> <p>Тема 15. Философия культуры. Основные подходы к определению сущности культуры и закономерностей ее развития. Символическая, игровая, психоаналитическая концепции культуры. Понятие массовой культуры, условия и предпосылки ее формирования. Культура и цивилизация. Интерпретации процесса развития культуры. Проблема типологии и классификации культур. Понятие прогресса в истории и культуре. Культурная самобытность и культурное многообразие. Ценностные основания межкультурного взаимодействия, его формы. Глобализация и межкультурное взаимодействие. Русская культура в диалоге Запада и Востока.</p> <p>Тема 16. Философия науки. Философия техники. Становление и развитие философии науки. Диалектика философии и науки. Философия науки как философская рефлексия над наукой. Основные концепции развития науки. Диалектика субъект-объектных отношений в науке и технике. Научная картина мира и ее функции. Процессы дифференциации и интеграции наук.</p> <p>Системные связи и отношения между объектами научного исследования и технической деятельности. Становление и развитие философии техники. Роль науки и техники в современном обществе. Научная и инженерная этика</p>
--	--	--

Форма обучения – заочная.

№	Наименование раздела дисциплины	Тема и содержание лекций
1	Предмет философии. Диалектика развития философского знания	Введение в курс «Философии». Философия как тип мировоззрения. Предмет и функции философии как научной дисциплины. Философское знание как определение системных свя-

2	Бытие и сознание. Теория и методология познания	зей и отношений между явлениями, процессами и объектами мира. Основные философские проблемы и концепции. Этапы истории развития философии и процесс становления культурных универсалий и мировоззренческих парадигм.
3	Человек, общество и культура в философии	

4.2 *Лабораторные работы*
Не предусмотрено учебным планом

4.3 *Практические занятия*

Форма обучения – очная

№	Наименование раздела дисциплины	Тема и содержание занятия
1	Предмет философии. Диалектика развития философского знания	<p>Тема 1. Предмет и функции философии. Обсуждение/дискуссия по следующим вопросам:</p> <ul style="list-style-type: none"> • Определение предмета философии, её основные проблемы; • Структура, специфика и сущность философского знания; • Функции философии, роль философского знания в определении системных связей и отношений между явлениями, процессами и объектами мира; • Различие и особенности взаимодействия философии и частных наук, их целей и методов; • Роль философии в обществе и культуре. <p>Тема 2. Основные этапы становления философии. Обсуждение/дискуссия по следующим вопросам:</p> <ul style="list-style-type: none"> • Характеристика основных этапов развития философии. • Особенности древневосточной философии (Индии, Китая); • Роль античной философии в развитии европейской философии; • Специфика средневековой философии; • Проблематика и основные направления философии эпохи Возрождения и Нового времени. • Новые направления в зарубежной философии XVII - XIX веков; • Особенности философии XX в. и современной философии • Характеристика русской философии, динамика её развития.
2	Бытие и сознание. Теория и методология познания	<p>Тема 3. Бытие как проблема философии. Представления о материи. Обсуждение/дискуссия по следующим вопросам:</p> <ul style="list-style-type: none"> • Понятие «бытие» в истории философии, формы бытия. Основные онтологические концепции. • Представления о материи в истории философии. • Движение, изменение и развитие. Формы движения материи, их взаимосвязь. • Классификация форм движения материи. • Представления о пространстве и времени в философии. Атрибутивная (реляционная) и субстанциальная концепции пространства и времени. <p>Тема 4. Диалектика: онтологическое, гносеологическое, методологическое содержание. Обсуждение/дискуссия по следующим вопросам:</p> <ul style="list-style-type: none"> • Понятия диалектики. Особенности объективной и субъективной диалектики. Диалектика и метафизика. • Принципы всеобщей связи и развития. Понятия: развитие, движение, эволюция, революция. Их связь и различия. • Основные категории и законы диалектики, их классификацию. Роль диалектики как теории и метода познания.

		<ul style="list-style-type: none"> • Понятие диалектического противоречия. Виды противоречий. • Единство поступательности и преемственности, цикличности и необратимости в развитии. Сущность детерминизма и индетерминизма. <p>Тема 5. Проблема сознания в философии. Обсуждение/дискуссия по следующим вопросам:</p> <ul style="list-style-type: none"> • Понятие сознания в философии. Структура и свойства сознания. • Сущность сознания в философских концепциях. • Содержание диалектической концепции сознания как высшей формы отражения действительности. • Субъективность и интенциональность сознания. Связь сознания и самосознания, сознательного и бессознательного. • Характеристика основных концепций происхождения и сущности сознания. Биологические и социальные предпосылки возникновения сознания. • Связь проблемы сознания и философских аспектов искусственного интеллекта. <p>Тема 6. Проблема познания в философии. Обсуждение/дискуссия по следующим вопросам:</p> <ul style="list-style-type: none"> • Определение познания. • Характеристика познания как способа выявления диалектических и формально-логических противоречий в анализируемой информации. • Проблема истины в философии и науке. Концепции и критерии истины в философии. • Особенности логики как науки о мышлении, её роль для формулирования и аргументирования выводов и суждений • Формы мышления: понятия, суждения, умозаключения. Субъект и предикат высказывания. Логический квадрат. • Простой категорический силлогизм, его структура. Сущность индуктивных и дедуктивных умозаключений. • Законы формальной логики, их функции. Особенности и роль логических противоречий.
3	Человек, общество и культура в философии	<p>Тема 7. Проблема человека в философии. Социальная философия. Обсуждение/дискуссия по следующим вопросам:</p> <ul style="list-style-type: none"> • Предмет философской антропологии. Понятия «человек», «индивид», «личность». • Вопрос о смысле жизни и проблема смерти человека в философии. Диалектика свобода и ответственности. • Предмет этики, ее основные категории. Этики долга И. Канта: понятие нравственного долга и определение категорического императива. • Особенности этических учений: этики утилитаризма, этики ответственности, современной этики. Эстетические ценности, их сущность и функции. • Диалектика социального бытия. Особенности формационного и цивилизационного подходов в рассмотрении общества. • Сущность и значение теории общественно-экономических формаций К. Маркса. • Типология обществ: традиционное, индустриальное, постиндустриальное. Значение концепций информационного общества Д. Белла, «трех волн» развития общества Э. Тоффлера. • Перспективы развития современной цивилизации: в концепциях: ноосферы, коэволюции человека и природы, пределов роста. Глобальные проблемы и пути их решения

	<p>Тема 8. Философия культуры. Философия науки. Философия техники.</p> <p>Обсуждение/дискуссия по следующим вопросам:</p> <ul style="list-style-type: none"> • Ценностные основания межкультурного взаимодействия и его формы в философии. • Понятия «культура» и «цивилизация» в разных философских концепциях. • Феномен массовой культуры. Условия и предпосылки ее формирования. • Понятия «культурная самобытность» и «культурное многообразие». Глобализация и межкультурное взаимодействие. Культура России в диалоге Запада и Востока. • Предмет философии науки и ее функции. Философия техники в познании и общественном развитии. • Системные связи и отношения в науке и технике. Роль науки и техники в современном обществе.
--	---

Форма обучения – заочная.

№	Наименование раздела дисциплины	Тема и содержание занятия
1	Предмет философии. Диалектика развития философского знания	Цель и задачи изучения философии. Источники и литература для освоения дисциплины «философия». Рекомендации по самостоятельному изучению учебных материалов, подготовке к выполнению контрольной работы. Требования к написанию и оформлению домашнего задания, критерии оценки.
2	Бытие и сознание. Теория и методология познания	
3	Человек, общество и культура в философии	

4.4 *Компьютерные практикумы*
Не предусмотрено учебным планом

4.5 *Групповые и индивидуальные консультации по курсовым работам (курсовым проектам)*
Не предусмотрено учебным планом

4.6 *Самостоятельная работа обучающегося в период теоретического обучения*

Самостоятельная работа обучающегося в период теоретического обучения включает в себя:

- самостоятельную подготовку к учебным занятиям, включая подготовку к аудиторным формам текущего контроля успеваемости;
- выполнение домашнего задания;
- самостоятельную подготовку к промежуточной аттестации.

В таблице указаны темы для самостоятельного изучения обучающимся:

Форма обучения – очная.

№	Наименование раздела дисциплины	Темы для самостоятельного изучения
1	Предмет философии. Диалектика развития философского знания	Темы для самостоятельного изучения соответствуют темам аудиторных учебных занятий
2	Бытие и сознание. Теория и методология познания	Темы для самостоятельного изучения соответствуют темам аудиторных учебных занятий
3	Человек, общество и культура в философии	Темы для самостоятельного изучения соответствуют темам аудиторных учебных занятий

Форма обучения – заочная.

№	Наименование раздела дисциплины	Темы для самостоятельного изучения
1	Предмет философии. Диалектика развития философского знания	<p><i>Содержание лекций:</i></p> <p>Тема 1. Философия как тип мировоззрения. Предмет и функции философии. Понятия мировоззрения и картины мира. Основные уровни и исторические типы мировоззрения. Структура мировоззрения: знания, ценности, убеждения, идеалы. Этапы становления современной научной картины мира.</p> <p>Предмет философии, ее основные проблемы. Структура, специфика и сущность философского знания. Функции философии. Философское знание как определение системных связей и отношений между явлениями, процессами и объектами мира. Философия и частные науки. Роль философии в обществе и культуре.</p> <p>Цель и задачи изучения философии. Источники и литература для освоения дисциплины «философия».</p> <p>Тема 2. Основные этапы становления философии. Становление философии, этапы её исторического развития. Специфика древневосточной философии. Античная философия. Особенности средневековой философии. Философия эпохи Возрождения и Нового времени. Зарубежная философия XVII – XIX века.</p> <p>Тема 3. Философия XX в. и особенности современной философии. Русская философия. Особенности и основные направления философии XX века и современной философии. Этапы истории развития философии и процесс становления культурных универсалий и мировоззренческих парадигм.</p> <p>Основные этапы развития и основные направления русской философии: славянофильство, философия всеединства, историософия, русский космизм и др.</p> <p><i>Содержание практических занятий:</i></p> <p>Тема 1. Предмет и функции философии.</p> <ul style="list-style-type: none"> • Определение предмета философии, её основные проблемы. • Структура, специфика и сущность философского знания • Функции философии, роль философского знания в определении системных связей и отношений между явлениями, процессами и объектами мира. • Различие и особенности взаимодействия философии и частных наук, их целей и методов. • Роль философии в обществе и культуре. <p>Тема 2. Основные этапы становления философии.</p> <ul style="list-style-type: none"> • Характеристика основных этапов развития философии. • Особенности древневосточной философии (Индии, Китая). • Роль античной философии в развитии европейской философии. • Специфика средневековой философии. • Проблематика и основные направления философии эпохи Возрождения и Нового времени. • Новые направления в зарубежной философии XVII - XIX веков. • Особенности философии XX в. и современной философии. • Характеристика русской философии, динамика её развития.
2	Бытие и сознание. Теория и методология познания	<p><i>Содержание лекций:</i></p> <p>Тема 4. Бытие как проблема философии. Понятие «бытие» в истории философии. Бытие и небытие. Основные формы бытия. Проблема поиска первоначала, структурных «единиц» бытия. Це-</p>

лостность и многообразие мира. Подвижность, изменчивость бытия. Принцип системности и самоорганизации бытия. Типы бытия и его пространственно-временные характеристики как форма отражения мир-системных отношений и связей объектов. Основные онтологические концепции и их классификация.

Тема 5. Представления о материи. Формирование научно-философского понятия материи. Эволюция представлений о материи в истории философии. Представления о материи в античной философии. Учения о бытии и материи в средневековой философии: проблема универсалий. Учение о бытии в философии Нового времени. Наивный (стихийный), механистический и диалектический материализм. Философское определение материи и его значение для развития философии и естествознания.

Тема 6. Формы бытия материи. Движение, изменение и развитие как философские категории. Понятие движения. Движение и покой. Типы движения. Формы движения материи, их взаимосвязь. Классификация форм движения материи.

Пространство и время в философии, их свойства. Атрибутивная (реляционная) и субстанциальная концепции пространства и времени.

Тема 7. Диалектика: онтологическое, гносеологическое, методологическое содержание. Понятие диалектики. Объективная и субъективная диалектика. Диалектика и метафизика. Принцип всеобщей связи. Принцип развития. Развитие и движение. Развитие, эволюция и революция. Понятие закона и категории, их классификация. Диалектика как теория и метод познания.

Понятие диалектического противоречия. Виды противоречий. Диалектическое и метафизическое отрицание. Единство поступательности и преемственности, цикличности и необратимости в развитии. Детерминизм и индетерминизм.

Тема 8. Проблема сознания в философии. Понятие сознания в философии, его структура и свойства. Вопрос о сущности сознания. Основные концепции происхождения и сущности сознания. Биологические и социальные предпосылки возникновения сознания. Диалектическая концепция сознания как высшей формы отражения действительности. Субъективность и интенциональность сознания. Сознание и самосознание. Сознательное и бессознательное. Сознание и искусственный интеллект.

Тема 9. Проблема познания в философии. Познание, его сущность и роль в обществе. Субъект и объект познания. Вопрос о познаваемости мира и основные подходы к его решению. Сущность и явление в гносеологии. Единство чувственного, рационального, интуитивного в познании. Познание как способ выявления диалектических и формально-логических противоречий в анализируемой информации. Эмпиризм и рационализм в гносеологии.

Проблема истины в философии и науке, концепции и критерии истины. Истина и достоверность.

Тема 10. Логика как наука о мышлении. Предмет и предназначение науки логики. Логика как наука о мышлении, основа для формулирования и аргументирования выводов и суждений с применением философского аппарата. Формы мышления: понятие, суждение, умозаключение. Субъект и предикат высказывания. Логический квадрат. Простой категорический силлогизм, его структура. Фигура и модус силлогизма. Индуктивные и дедуктивные умозаключения. Законы формальной логики. Логические противоречия.

Содержание практических занятий:

Тема 1. Бытие как проблема философии. Представления о ма-

		<p>тери.</p> <ul style="list-style-type: none"> • Понятие «бытие» в истории философии, формы бытия. Основные онтологические концепции. • Представления о материи в истории философии. • Движение, изменение и развитие. Формы движения материи, их взаимосвязь. • Классификация форм движения материи. • Представления о пространстве и времени в философии. Атрибутивная (реляционная) и субстанциальная концепции пространства и времени. <p>Тема 2. Диалектика: онтологическое, гносеологическое, методологическое содержание.</p> <ul style="list-style-type: none"> • Понятия диалектики. Особенности объективной и субъективной диалектики. Диалектика и метафизика. • Принципы всеобщей связи и развития. Понятия: развитие, движение, эволюция, революция. Их связь и различия. • Основные категории и законы диалектики, их классификацию. Роль диалектики как теории и метода познания. • Понятие диалектического противоречия. Виды противоречий. • Единство поступательности и преемственности, цикличности и необратимости в развитии. Сущность детерминизма и индетерминизма. <p>Тема 3. Проблема сознания в философии.</p> <ul style="list-style-type: none"> • Понятие сознания в философии. Структура и свойства сознания. • Сущность сознания в философских концепциях. • Содержание диалектической концепции сознания как высшей формы отражения действительности. • Субъективность и интенциональность сознания. Связь сознания и самосознания, сознательного и бессознательного. • Характеристика основных концепций происхождения и сущности сознания. Биологические и социальные предпосылки возникновения сознания. • Связь проблемы сознания и философских аспектов искусственного интеллекта. <p>Тема 4. Проблема познания в философии.</p> <ul style="list-style-type: none"> • Определение познания. • Характеристика познания как способа выявления диалектических и формально-логических противоречий в анализируемой информации. • Проблема истины в философии и науке. Концепции и критерии истины в философии. • Особенности логики как науки о мышлении, её роль для формулирования и аргументирования выводов и суждений • Формы мышления: понятия, суждения, умозаключения. Субъект и предикат высказывания. Логический квадрат. • Простой категорический силлогизм, его структура. Сущность индуктивных и дедуктивных умозаключений. <p>Законы формальной логики, их функции. Особенности и роль логических противоречий.</p>
3	Человек, общество и культура в философии	<p><i>Содержание лекций:</i></p> <p>Тема 11. Проблема человека, этические и эстетические ценности в философии. Проблема человека в философии. Предмет философской антропологии. Человек, индивид, личность. Вопрос о смысле жизни и проблема смерти человека. Свобода и ответственность.</p> <p>Предмет и проблемное поле этики, ее основные категории. Понятие морали. Этика долга И. Канта: понятие нравственного долга и</p>

категорический императив. Этика утилитаризма. Этика ответственности. Проблемы современной этики.

Эстетические ценности и их характеристики. Предмет, категории и ключевые проблемы эстетики. Вопрос о сущности искусства и его роли в жизни человека.

Эстетические ценности и их характеристики. Основные эстетические категории. Предмет и ключевые проблемы эстетики. Вопрос о сущности искусства и его роли в жизни человека.

Тема 12. Социальная философия. Общество как саморазвивающаяся система. Диалектика социального бытия. Философские подходы к определению общества в истории философии. Общество и природа. Причины, движущие силы и направленность социальных изменений. Факторы становления общества: влияние исторического наследия и социокультурных традиций различных социальных групп, этносов и конфессий. Диалектика исторического процесса, его источники и субъекты. Теория общественно-экономических формаций К. Маркса.

Тема 13. Развитие общества и его исторические типы. Традиционное, индустриальное, постиндустриальное общества. Концепция информационного общества в работах Д. Белла, «три волны» развития общества Э. Тоффлера. Концепция общества потребления: стратегии потребления в индустриальном и постиндустриальном обществах. Перспективы развития современной цивилизации: концепции ноосферы, коэволюции человека и природы, пределов роста. Теория стадий экономического роста.

Техногенное общество. Появление глобальных проблем современности, их сущность, классификация, пути их решения. Философское осмысление глобальных проблем человеческого общества. Основные сценарии и прогнозы современной футурологии.

Тема 14. Философия культуры. Основные подходы к определению сущности культуры и закономерностей ее развития. Символическая, игровая, психоаналитическая концепции культуры. Понятие массовой культуры, условия и предпосылки ее формирования. Культура и цивилизация. Интерпретации процесса развития культуры. Проблема типологии и классификации культур. Понятие прогресса в истории и культуре. Культурная самобытность и культурное многообразие. Ценностные основания межкультурного взаимодействия, его формы. Глобализация и межкультурное взаимодействие. Русская культура в диалоге Запада и Востока.

Тема 15. Философия науки. Философия техники. Становление и развитие философии науки. Диалектика философии и науки. Философия науки как философская рефлексия над наукой. Основные концепции развития науки. Диалектика субъект-объектных отношений в науке и технике. Научная картина мира и ее функции. Процессы дифференциации и интеграции наук.

Системные связи и отношения между объектами научного исследования и технической деятельности. Становление и развитие философии техники. Роль науки и техники в современном обществе. Научная и инженерная этика.

Содержание практических занятий:

Тема 1. Проблема человека в философии. Социальная философия.

- Предмет философской антропологии. Понятия «человек», «индивид», «личность».
- Вопрос о смысле жизни и проблема смерти человека в философии. Диалектика свобода и ответственности.
- Предмет этики, ее основные категории. Этики долга И. Канта.

	<p>понятие нравственного долга и определение категорического императива.</p> <ul style="list-style-type: none"> • Особенности этических учений: этики утилитаризма, этики ответственности, современной этики. Эстетические ценности, их сущность и функции. • Диалектика социального бытия. Особенности формационного и цивилизационного подходов в рассмотрении общества. • Сущность и значение теории общественно-экономических формаций К. Маркса. • Типология обществ: традиционное, индустриальное, постиндустриальное. Значение концепций информационного общества Д. Белла, «трех волн» развития общества Э. Тоффлера. • Перспективы развития современной цивилизации: в концепциях: ноосферы, коэволюции человека и природы, пределов роста. Глобальные проблемы и пути их решения <p>Тема 2. Философия культуры. Философия науки. Философия техники.</p> <ul style="list-style-type: none"> • Ценностные основания межкультурного взаимодействия и его формы в философии. • Понятия «культура» и «цивилизация» в разных философских концепциях. • Феномен массовой культуры. Условия и предпосылки ее формирования. • Понятия «культурная самобытность» и «культурное многообразие». Глобализация и межкультурное взаимодействие. Культура России в диалоге Запада и Востока. • Предмет философии науки и ее функции. Философия техники в познании и общественном развитии. <p>Системные связи и отношения в науке и технике. Роль науки и техники в современном обществе.</p>
--	--

4.7 Самостоятельная работа обучающегося и контактная работа обучающегося с преподавателем в период промежуточной аттестации

Работа обучающегося в период промежуточной аттестации включает в себя подготовку к формам промежуточной аттестации (дифференцированному зачету (зачету с оценкой), а также саму промежуточную аттестацию.

5. Оценочные материалы по дисциплине

Фонд оценочных средств по дисциплине приведён в Приложении 1 к рабочей программе дисциплины.

Оценочные средства для проведения промежуточной аттестации, а также текущего контроля по дисциплине хранятся на кафедре (структурном подразделении), ответственной за преподавание данной дисциплины.

6. Учебно-методическое и материально-техническое обеспечение дисциплины

Основные принципы осуществления учебной работы обучающихся изложены в локальных нормативных актах, определяющих порядок организации контактной работы и порядок самостоятельной работы обучающихся. Организация учебной работы обучающихся на аудиторных учебных занятиях осуществляется в соответствии с п. 3.

6.1 Перечень учебных изданий и учебно-методических материалов для освоения дисциплины

Для освоения дисциплины обучающийся может использовать учебные издания и учебно-методические материалы, имеющиеся в научно-технической библиотеке НИУ МГСУ и/или размещённые в Электронных библиотечных системах.

Актуальный перечень учебных изданий и учебно-методических материалов представлен в Приложении 2 к рабочей программе дисциплины.

6.2 Перечень профессиональных баз данных и информационных справочных систем

При осуществлении образовательного процесса по дисциплине используются профессиональные базы данных и информационных справочных систем, перечень которых указан в Приложении 3 к рабочей программе дисциплины.

6.3 Перечень материально-технического, программного обеспечения освоения дисциплины

Учебные занятия по дисциплине проводятся в помещениях, оснащенных соответствующим оборудованием и программным обеспечением.

Перечень материально-технического и программного обеспечения дисциплины приведен в Приложении 4 к рабочей программе дисциплины.

Шифр	Наименование дисциплины
Б1.О.03	Философия

Код направления подготовки / специальности	08.03.01
Направление подготовки / специальность	Строительство
Наименование ОПОП (направленность / профиль)	Техническая эксплуатация объектов жилищно-коммунального комплекса
Год начала реализации ОПОП	2019
Уровень образования	бакалавриат
Форма обучения	очная, заочная
Год разработки/обновления	2021

ФОНД ОЦЕНОЧНЫХ СРЕДСТВ

1. Описание показателей и критериев оценивания компетенций, описание шкал оценивания

Оценивание формирования компетенций производится на основе показателей оценивания, указанных в п.2. рабочей программы и в п.1.1 ФОС.

Связь компетенций, индикаторов достижения компетенции показателей оценивания приведена в п.2 рабочей программы.

1.1. Описание формирования и контроля показателей оценивания

Оценивание уровня освоения обучающимся компетенций осуществляется с помощью форм промежуточной аттестации и текущего контроля. Формы промежуточной аттестации и текущего контроля успеваемости по дисциплине, с помощью которых производится оценивание, указаны в учебном плане и в п.3 рабочей программы.

В таблице приведена информация о формировании результатов обучения по дисциплине разделами дисциплины, а также о контроле показателей оценивания компетенций формами оценивания.

Наименование показателя оценивания (результата обучения по дисциплине)	Номера разделов дисциплины	Формы оценивания (формы промежуточной аттестации, текущего контроля успеваемости)
Знает специализированные информационно-образовательные ресурсы по истории философии и философским проблемам, порядок доступа и правила работы с ними	1-3	Контрольная работа, домашнее задание, зачет с оценкой
Знает особенности критериев полноты и аутентичности информационных ресурсов для получения знаний по философской проблематике, определения роли философии в обществе и культуре и формирования научной картины мира	1-3	Контрольная работа, домашнее задание
Имеет навыки (начального уровня) оценки полноты и аутентичности информации по философской проблеме при выполнении учебного задания		

Знает функции философии по систематизации знаний о мире и человеке, основные методы систематизации информации по вопросам философии в соответствии с реализуемой учебной задачей	1-3	Контрольная работа, домашнее задание
Имеет навыки (начального уровня) выявления функций философии по систематизации знаний о мире и человеке, систематизации информации по философии, полученной из разных источников, и необходимой для выполнения учебного задания		
Знает предмет и значение логики как науки о мышлении, требования к логике изложения учебного материала, его структуре, правила оформления библиографических ссылок	1-3	Контрольная работа, домашнее задание
Имеет навыки (начального уровня) логичного и последовательного изложения информации по рассматриваемой философской проблеме со ссылками на информационные ресурсы		
Знает роль философского знания в определении системных связей и отношений между явлениями, процессами и объектами мира, основные философские критерии становления научной парадигмы	1-3	Контрольная работа, домашнее задание, зачет с оценкой
Имеет навыки (начального уровня) определения исследовательской парадигмы и выявления на её основе системных связей и отношений между изучаемыми явлениями, процессами и/или объектами		
Знает содержание диалектики как учения о развитии, теории и методе познания, понятие «противоречие» и функции противоречий в определении достоверности информации	1-3	Зачет с оценкой
Имеет навыки (начального уровня) определения достоверности информации путем выявления в ней диалектических и формально-логических противоречий		
Знает особенности и структуру философского знания, основные философские проблемы, связанные с развитием бытия и человека, формированием сознания, решением вопросов познания, становлением общества и культуры, динамикой науки и техники	1-3	Контрольная работа, домашнее задание, зачет с оценкой
Имеет навыки (основного уровня) формулирования выводов и суждений, их аргументации с помощью использования философского понятийного аппарата		
Имеет навыки (начального уровня) анализа философской проблемы в рамках учебной задачи		
Знает источники и условия существования межкультурного разнообразия, основные формы его проявления.	1-3	Домашнее задание, зачет с оценкой
Имеет навыки (начального уровня) определения роли и специфики явлений межкультурного разнообразия общества, его связей с формами государственной, общественной, религиозной и культурной жизни		

1.2. Описание критериев оценивания компетенций и шкалы оценивания

При проведении промежуточной аттестации в форме дифференцированного зачёта (зачета с оценкой) используется шкала оценивания: «2» (неудовлетворительно), «3» (удовлетворительно), «4» (хорошо), «5» (отлично).

Показателями оценивания являются знания и навыки обучающегося, полученные при изучении дисциплины.

Критериями оценивания достижения показателей являются:

Показатель оценивания	Критерий оценивания
Знания	Знание терминов, определений, понятий
	Знание специфики философского знания, основных философских проблем и концепций
	Усвоение всех дидактических единиц (разделов)
	Полнота ответов на проверочные вопросы
	Правильность ответов на вопросы
	Чёткость изложения и интерпретации знаний
Навыки начального уровня	Навыки подбора и оценки литературы и источников для выполнения задания
	Навыки систематизации информации, полученной из различных источников
	Навыки изложения материала по проблемам философии со ссылками на источники
	Навыки анализа актуальных проблем философии
	Навыки представления результатов самостоятельной работы
Навыки основного уровня	Навыки работы с учебной и дополнительной литературой при подготовке к текущему и промежуточному контролю
	Навыки аргументированного изложения выводов и оценок
	Навыки характеристики основных этапов развития философского знания
	Самостоятельность в выполнении заданий
	Результативность (качество) выполнения заданий

2. Типовые контрольные задания для оценивания формирования компетенций

2.1. Промежуточная аттестация

2.1.1. Промежуточная аттестация в форме дифференцированного зачета (зачета с оценкой)

Форма(ы) промежуточной аттестации:

Промежуточная аттестация по дисциплине в форме дифференцированного зачета (зачет с оценкой) проводится в 3-м семестре (очная и заочная формы обучения).

Перечень типовых вопросов/заданий для проведения дифференцированного зачёта (зачёта с оценкой) в 3-м семестре (очная и заочная формы обучения).

№	Наименование раздела дисциплины	Типовые вопросы/задания
1	Предмет философии. Диалектика развития философского знания	<ol style="list-style-type: none"> 1. Мироззрение, его типы. Роль мироззрения в жизни общества и личности. Философия как тип мироззрения. 2. Философия: ее предмет и функции. Структура философского знания. 3. Роль философии в обществе и культуре. 4. Философия и частные науки. 5. Особенности философии Древнего Востока. 6. Этапы развития западноевропейской философии. 7. Античная философия. Основные школы и идеи. 8. Основные идеи и периодизация средневековой философии. 9. Философия Возрождения. Гуманизм. Натурфилософия. 10. Основные особенности философии Нового времени. 11. Немецкая классическая философия. Основные концепции.

2	Бытие и сознание. Теория и методология познания	<p>12. Особенности русской философии.</p> <p>13. Категория бытия в истории философской мысли.</p> <p>14. Пространство и время как философские категории. Современные представления о пространстве и времени.</p> <p>15. Эволюция представлений о материи в истории философской мысли. Материя как философская категория.</p> <p>16. Движение, изменение и развитие как философские категории.</p> <p>17. Наивный (стихийный), механистический и диалектический материализм.</p> <p>18. Диалектика и метафизика.</p> <p>19. Диалектика как теория и метод познания.</p> <p>20. Проблема происхождения и сущности сознания.</p> <p>21. Сознательное и бессознательное.</p> <p>22. Структура сознания. Сознание и самосознание.</p> <p>23. Проблемы развития сознания и искусственного интеллекта.</p> <p>24. Познание, его компоненты, особенности и функции.</p> <p>25. Рациональное познание и его формы.</p> <p>26. Чувственное познание и его формы.</p> <p>27. Единство чувственного, рационального и интуитивного познания.</p> <p>28. Проблема истины в философии, религии, науке.</p> <p>29. Основные концепции и критерии истины в философии.</p> <p>30. Проблема научного метода познания.</p> <p>31. Наука, ее специфика, возникновение и функции.</p> <p>32. Предмет науки логики. Законы формальной логики и их значение.</p> <p>33. Силлогизм, его структура. Индуктивное и дедуктивное умозаключение.</p>
3	Человек, общество и культура в философии	<p>34. Проблема человека в философии. Основные концепции происхождения и сущности человека.</p> <p>35. Философская проблема соотношения биологического и социального в человеке.</p> <p>36. Основные идеи философии экзистенциализма.</p> <p>37. Свобода и ответственность личности.</p> <p>38. Философия о смысле жизни. Проблема смерти человека.</p> <p>39. Этика как философская дисциплина. Определение морали: сущность, принципы и категории.</p> <p>40. Этика долга и категорический императив И.Канта.</p> <p>41. Основные принципы этики ответственности.</p> <p>42. Этические идеи философии утилитаризма.</p> <p>43. Эстетические ценности и их основные характеристики.</p> <p>44. Общество как саморазвивающаяся система. Диалектика социального бытия.</p> <p>45. Проблема общественного прогресса. Критерии прогресса.</p> <p>46. Диалектика исторического процесса, его источники и субъекты.</p> <p>47. Концепция информационного общества в современной философии.</p> <p>48. Культура и цивилизация: соотношение понятий.</p> <p>49. Основные подходы к определению сущности культуры.</p> <p>50. Культурная самобытность и культурное многообразие.</p> <p>51. Ценностные основания межкультурного взаимодействия, его формы.</p> <p>52. Глобализация и межкультурное взаимодействие.</p> <p>53. Перспективы развития современного человечества: концепции трансгуманизма и постгуманизма.</p> <p>54. Формационный и цивилизационный подходы к анализу разви-</p>

		<p>тия общества.</p> <p>55. Запад – Восток: Россия в диалоге культур.</p> <p>56. Техника и технологии, их роль в становлении и развитии техногенной цивилизации.</p> <p>57. Концепции «традиционного», «индустриального» и «постиндустриального» общества в современной философии.</p> <p>58. Общество и природа. Демографические и экологические проблемы современности.</p> <p>59. Глобализация и глобальные проблемы современности.</p> <p>60. Перспективы развития современной цивилизации: концепции ноосферы, коэволюции человека и природы, пределов роста.</p>
--	--	--

2.1.2. Промежуточная аттестация в форме защиты курсовой работы (курсового проекта)

Промежуточная аттестация в форме защиты курсовой работы/курсового проекта не проводится.

2.2. Текущий контроль

2.2.1. Перечень форм текущего контроля:

- 1 контрольная работа в 3-м семестре;
- 1 домашнее задание в 3-м семестре.

2.2.2. Типовые контрольные задания форм текущего контроля

Контрольная работа

Контрольная работа выполняется на практическом занятии в качестве текущего контроля успеваемости по темам разделов 1-2.

Типовые задания для контрольной работы

Тема «Предмет философии. Своеобразие философского знания»:

1. Что такое мировоззрение? Какие стадии или формы развития мировоззрения можно выделить?
2. Чем принципиально отличаются мифология и религия как формы мировоззрения?
3. Найдите сходство и различие в философском и религиозном мировоззрении.
4. Объясните значение рефлексии сознания. В чем состоит особенность философской рефлексии?
6. Чем отличаются философский, художественный и научный способы осмысления мира?
7. Покажите взаимную обусловленность философии и науки.
8. Раскройте смысл основных философских понятий.
9. В чем проявляется методологическая функция философии?
10. Проанализируйте гегелевское определение философии как «квинтэссенции эпохи, выраженной в мысли».

Домашнее задание

В качестве домашнего задания обучающиеся выполняют самостоятельную творческую работу по выбранной теме. Домашнее задание объемом 15 стр. должно состоять из следующих частей: введения, основной части, заключения и библиографического списка (списка литературы). В конце могут быть помещены различные приложения (документы, таблицы, иллюстрации).

Примерная тематика домашнего задания:

Предусмотрено ежегодное обновление тем с учетом юбилейных дат, тематики научно-практических конференций и пр., темы утверждаются на заседании учебно-методической комиссии

1. Сущность и типы мировоззрения.
2. Философия и мировоззрение.
3. Философия и частные науки.
4. Поиски первоначала в философии античности.
5. Решение проблемы бытия в древнегреческой философии.
6. Значение древнегреческой философии для развития мировой культуры.
7. Софисты и Сократ.
8. Апории Зенона и проблема познания движения.
9. Этические учения античности.
10. Космоцентризм античной философии.
11. Проблема соотношения веры и разума в философии средневековья.
12. Религиозно-философские воззрения Августина.
13. Номинализм и реализм как способы понимания действительности.
14. Пантеизм, гуманизм и антропоцентризм эпохи Возрождения.
15. Обоснование научного метода Ф. Бэконом и Р. Декартом.
16. Философские и социально-политические взгляды Дж. Локка.
17. Основные идеи гносеологии Канта.
18. Категорический императив Канта и реальная мораль в обществе.
19. Сущность гегелевской диалектики.
20. Антропологический принцип философии Л. Фейербаха.
21. Сущность материалистического понимания истории в философии марксизма.
22. Проблема отчуждения в философии марксизма.
23. Русская философия: становление и характерные черты.
24. Особенности русской религиозной философии и её современное значение.
25. Н. Бердяев о судьбах России.
26. Философские идеи в творчестве Ф. Достоевского и Л. Толстого.
27. Идеи русского космизма.
28. Основные идеи философии иррационализма (А. Шопенгауэр, Ф. Ницше).
29. Образы науки в философии нео- и постпозитивизма.
30. Воздействие философских идей экзистенциализма на литературу и искусство.
31. Категория «бытие» в истории философии.
32. Эволюция понятия «материя» в истории философии.
33. Взаимодействие научной и философской картины мира в современной культуре.
34. Проблема пространства и времени в современной физике и космологии.
35. Основные исторические формы диалектики.
36. Детерминизм и синергетика.
37. Основные концепции происхождения и сущности сознания.
38. Проблема создания искусственного интеллекта.
39. Феномены человеческого бытия.
40. Эволюция представлений о человеке в истории философской мысли.
41. Человеческое бытие как философская проблема.
42. Деятельность, необходимость и свобода.
43. Истина, ложь, заблуждение.
44. Проблема истины в философии, религии и науке.
45. Познание как предмет философского анализа.
46. Формационная и цивилизационная модели общественного развития.
47. Причины и движущие силы социальных изменений.
48. Проблема общественного прогресса и его критериев в философии.
49. Системный подход в исследовании общества.

50. Культура и цивилизация, их многообразие и соотношение.
51. Философия о происхождении и сущности культуры.
52. Западная и восточная культуры. Россия в диалоге культур.
53. Наука и техника, их сущность и возникновение.
54. Научно-технический прогресс, сущность и последствия.
55. Позиции технократизма в современной культуре.
56. Понятие информации, информационная революция, информационное общество.
57. Современная техногенная цивилизация: истоки формирования и сущность.
58. Глобальные проблемы современности.
59. Проблема направленности и смысла истории.
60. Моральные и эстетические ценности и их роль в культуре общества.

3. Методические материалы, определяющие процедуры оценивания

Процедура проведения промежуточной аттестации и текущего контроля успеваемости регламентируется локальным нормативным актом, определяющим порядок осуществления текущего контроля успеваемости и промежуточной аттестации обучающихся.

3.1. Процедура оценивания при проведении промежуточной аттестации обучающихся по дисциплине в форме экзамена и/или дифференцированного зачета (зачета с оценкой)

Промежуточная аттестация по дисциплине в форме дифференцированного зачета (зачет с оценкой) проводится в 3-м семестре (очная и заочная формы обучения).

Используются критерии и шкала оценивания, указанные в п.1.2. Оценка выставляется преподавателем интегрально по всем показателям и критериям оценивания.

Ниже приведены правила оценивания формирования компетенций по показателю оценивания «Знания».

Критерий оценивания	Уровень освоения и оценка			
	«2» (неудовлетв.)	«3» (удовлетвор.)	«4» (хорошо)	«5» (отлично)
Знание терминов, определений, понятий	Не знает терминов и определений	Знает термины и определения, но допускает неточности формулировок	Знает термины и определения	Знает термины и определения, может корректно сформулировать их самостоятельно
Знание специфики философского знания, основных философских проблем и концепций	Не знает специфику философского знания, основные философские проблемы и концепции; не имеет представления о функциях и роли философского анализа	Знает основные особенности философского знания; отдельные понятия и концепции философии, но не в состоянии показать взаимосвязи между отдельными идеями и направлениями в философии	Знает специфику философского знания, основные философские проблемы и концепции. Допускает незначительные неточности в изложении материала и затрудняется отвечать на дополнительные вопросы	Демонстрирует глубокое знание специфики философского знания, основных философских проблем и концепций, понимает принципы и функции философского анализа. Свободно отвечает на дополнительные вопросы
Усвоение всех дидактических единиц (разде-	Не знает значительной части материала	Знает только основную материал дисциплины, не	Знает материал дисциплины в полном объеме	Обладает полным знанием материала дисциплины,

лов)	дисциплины	усвоил его детали		владеет дополнительными знаниями
Полнота ответов на проверочные вопросы	Не даёт ответы на большинство вопросов	Даёт неполные ответы на все вопросы	Даёт ответы на вопросы, но не все - полные	Даёт полные, развернутые ответы на поставленные вопросы
Правильность ответов на вопросы	Допускает грубые ошибки при изложении ответа на вопрос	В ответе имеются существенные ошибки	В ответе имеются несущественные неточности	Ответ верен
Чёткость и логика изложения, интерпретация знаний	Отдельные сведения излагаются без логической последовательности, отсутствует понимание сущности философского анализа, обучающийся не умеет применять знания по философии для анализа различных явлений, процессов	Обучающийся имеет общее представление о сущности и принципах философского анализа фактов, явлений, процессов, но при изложении результатов нарушены логические взаимосвязи, допущены существенные ошибки.	Понимает сущность, функции и принципы философского анализа фактов, явлений, процессов, грамотно и по существу излагает знания о ключевых взаимосвязях явлений и процессов, но затрудняется делать собственные умозаключения, давать самостоятельные аргументированные оценки.	Четко и логически правильно излагает философские знания о мире и человеке; выделяет важные причинно-следственные взаимосвязи между явлениями и процессами, делает самостоятельные умозаключения, дает собственную аргументированную оценку.
	Не владеет знаниями об анализе и интерпретации текстов, имеющих философское содержание	Имеет знания об особенностях изложения результатов анализа и интерпретации философских текстов, но испытывает затруднения в формулировке собственной позиции	Имеет знания о специфике изложения результатов философского анализа и способах философской интерпретации, но есть недочёты в аргументации	Чётко и логически верно обосновывает собственную аргументированную позицию по проблемам философии, интерпретирует её концепции, а также может применить знания для личностного развития и профессиональной компетентности.

Ниже приведены правила оценивания формирования компетенций по показателю оценивания «Навыки начального уровня».

Критерий оценивания	Уровень освоения и оценка			
	«2» (неудовлетв.)	«3» (удовлетвор.)	«4» (хорошо)	«5» (отлично)
Навыки подбора и оценки литературы и источников для выполнения задания	Не может выбрать литературу и источники	Испытывает затруднения при выборе литературы и источников	Без затруднений выбирает необходимую литературу и источники	Использует различные информационно-коммуникативные ресурсы, способен самостоятельно

				находить дополнительные источники информации
Навыки систематизации информации, полученной из различных источников	Не имеет навыков систематизации информации	Имеет навыки работы только с учебной литературой	Имеет навыки работы с учебной и дополнительной литературой и источниками	Имеет навыки работы как с учебной, так и с научной литературой
Навыки изложения материала по проблемам философии со ссылками на источники	Не имеет навыка изложения материала по проблемам философии со ссылками на источники	Не использует стандарт оформления ссылок на источники	Допускает небольшие ошибки при оформлении ссылок на источники	Не допускает ошибок при оформлении ссылок на источники
Навыки анализа актуальных проблем философии	Навыки анализа не сформированы	Испытывает затруднения с формулированием корректных выводов	Делает корректные выводы по результатам выполнения учебного задания	Самостоятельно анализирует актуальные проблемы философии
Навыки представления результатов самостоятельной работы	Не может подготовить устный доклад на основе письменной работы	Делает краткое сообщение по теме, но не может ответить на вопросы	Делает сообщение по теме, отвечает на поставленные вопросы	Представление результатов самостоятельной работы с аргументацией и необходимыми примерами, свободное владение материалом

Ниже приведены правила оценивания формирования компетенций по показателю оценивания «Навыки основного уровня».

Критерий оценивания	Уровень освоения и оценка			
	«2» (неудовлетв.)	«3» (удовлетвор.)	«4» (хорошо)	«5» (отлично)
Навыки работы с учебной и дополнительной литературой при подготовке к текущему и промежуточному контролю	Навык самостоятельной подготовки к текущему и промежуточному контролю не сформирован	Испытывает затруднения при выборе необходимого материала из рекомендованной литературы	Без затруднений выбирает необходимый материал из рекомендованной литературы	Самостоятельно выбирает материал из основной и дополнительной литературы
Навыки аргументированного изложения выводов и оценок	Отсутствует аргументация, сделаны некорректные выводы	Приводит недостаточно аргументов, испытывает затруднения с формулированием корректных выводов	Приводит достаточно аргументов, делает корректные выводы	Свободно владеет материалом, приводит большое количество аргументов для обоснования своих выводов и оценок.
Навыки характеристики основных этапов развития философского знания	Не может назвать основные этапы развития философского зна-	Допускает ошибки при характеристике основных этапов развития фило-	Не допускает ошибок, использует базовые характеристики	При характеристике основных этапов философского знания использует дополнительную

	ния	софии		научно-исследовательскую информацию
Самостоятельность в выполнении заданий	Не может самостоятельно планировать и выполнять задания	Выполняет задания только с помощью наставника	Самостоятельно выполняет задания с консультацией у наставника	Выполняет задания самостоятельно, без посторонней помощи
Результативность (качество) выполнения заданий	Выполняет задания некачественно	Выполняет задания с недостаточным качеством	Выполняет задания качественно	Выполняет качественно сложные задания

3.2. Процедура оценивания при проведении промежуточной аттестации обучающихся по дисциплине в форме зачета

Промежуточная аттестация по дисциплине в форме зачёта не проводится.

3.3. Процедура оценивания при проведении промежуточной аттестации обучающихся по дисциплине в форме защиты курсовой работы (курсового проекта)

Процедура защиты курсовой работы (курсового проекта) определена локальным нормативным актом, определяющим порядок осуществления текущего контроля успеваемости и промежуточной аттестации обучающихся.

Промежуточная аттестация по дисциплине в форме защиты курсовой работы/курсового проекта не проводится.

Приложение 2 к рабочей программе

Шифр	Наименование дисциплины
Б1.О.03	Философия

Код направления подготовки / специальности	08.03.01
Направление подготовки / специальность	Строительство
Наименование ОПОП (направленность / профиль)	Техническая эксплуатация объектов жилищно-коммунального комплекса
Год начала реализации ОПОП	2019
Уровень образования	бакалавриат
Форма обучения	очная, заочная
Год разработки/обновления	2021

Перечень учебных изданий и учебно-методических материалов

Печатные учебные издания в НТБ НИУ МГСУ:

№ п/п	Автор, название, место издания, издательство, год издания, количество страниц	Количество экземпляров в библиотеке НИУ МГСУ
1	Голубинцев, В. О. Философия для технических вузов [Текст] : учебник / В. О. Голубинцев, А. А. Данцев, В. С. Любченко ; - Изд. 6-е, стер. - Ростов-на-Дону : Феникс, 2012. - 503 с.	450

Электронные учебные издания в электронно-библиотечных системах (ЭБС):

№ п/п	Автор, название, место издания, год издания, количество страниц	Ссылка на учебное издание в ЭБС
1	Вечканов, В. Э. Философия [Электронный ресурс] : учебное пособие / В. Э. Вечканов. — 2-е изд. — Электрон. текстовые данные. — Саратов : Ай Пи Эр Медиа, 2019. — 210 с.	http://www.iprbookshop.ru/79824.html
2	Философия (курс лекций) [Электронный ресурс] / В. В. Быданов, Е. Е. Вознякевич, В. М. Доброштан [и др.] ; под ред. Г. М. Левина. — Электрон. текстовые данные. — СПб. : Петрополис, 2019. — 356 с.	http://www.iprbookshop.ru/84674.html
3	Светлов, В. А. Философия [Электронный ресурс] : учебное пособие / В. А. Светлов. — 2-е изд. — Электрон. текстовые данные. — Саратов : Ай Пи Эр Медиа, 2019. — 329 с.	http://www.iprbookshop.ru/79825.html
4	Зайкина, Т. В. Философия. Основы философских знаний [Электронный ресурс] : учебное пособие для студентов технических ВУЗов (по всем направлениям подготовки бакалавров) / Т. В. Зайкина. — Электрон. текстовые данные. — Самара : Поволжский государственный университет телекоммуникаций и информатики, 2017. — 56 с.	http://www.iprbookshop.ru/75399.html

5	Квятковский, Д. О. Философия. Курс для бакалавров [Электронный ресурс] : учебное пособие / Д. О. Квятковский. — Электрон. текстовые данные. — М. : Университетская книга, 2016. — 268 с.	http://www.iprbookshop.ru/66332.html
6	Полещук, Л. Г. Философия [Электронный ресурс] : учебное пособие / Л. Г. Полещук. — 2-е изд. — Электрон. текстовые данные. — Томск : Томский политехнический университет, 2016. — 112 с.	http://www.iprbookshop.ru/83989.html
7	Крюков, В. В. Философия [Электронный ресурс] : учебник для студентов технических вузов / В. В. Крюков. — Электрон. текстовые данные. — Новосибирск : Новосибирский государственный технический университет, 2015. — 212 с.	http://www.iprbookshop.ru/47702.html
8	Ратников, В. П. Философия [Электронный ресурс] : учебник для студентов вузов / В. П. Ратников, Э. В. Островский, В. В. Юдин ; под ред. В. П. Ратников. — Электрон. текстовые данные. — М. : ЮНИТИ-ДАНА, 2015. — 671 с.	http://www.iprbookshop.ru/66306.html
9	Философия [Электронный ресурс] : учебное пособие / З. Т. Фокина, В. В. Памятушева, Л. Ф. Почегина [и др.] ; под ред. Е. Г. Кривых. — Электрон. текстовые данные. — М. : Московский государственный строительный университет, Ай Пи Эр Медиа, ЭБС АСВ, 2014. — 108 с.	http://www.iprbookshop.ru/27039.html

Перечень учебно-методических материалов в НТБ НИУ МГСУ

№ п/п	Автор, название, место издания, издательство, год издания, количество страниц
1	Философия [Электронный ресурс]: методические указания к выполнению самостоятельной работы для обучающихся бакалавриата по всем УГСН, реализуемым НИУ МГСУ / Нац. исслед. Моск. гос. строит. ун-т, каф. истории и философии ; сост.: К. Н. Гацунаев, Ю. В. Посвятенко, С. Д. Мезенцев. - Москва : Изд-во МИСИ-МГСУ, 2018.
2	Философия [Электронный ресурс] : методические указания к практическим работам по дисциплине "Философия" для обучающихся всех направлений подготовки, реализуемых НИУ МГСУ / Моск. гос. строит. ун-т ; сост.: Е. Г. Кривых, Ю. С. Патронникова. - Учебное электронное издание, - 2-е изд., доп. и перераб. - Электрон. текстовые дан. - Москва : МГСУ, 2017.

Электронные образовательные ресурсы

№ п/п	Ссылка на электронный курс
1	https://cito.mgsu.ru/subject/index/card/subject_id/1534

Приложение 3 к рабочей программе

Шифр	Наименование дисциплины
Б1.О.03	Философия

Код направления подготовки / специальности	08.03.01
Направление подготовки / специальность	Строительство
Наименование ОПОП (направленность / профиль)	Техническая эксплуатация объектов жилищно-коммунального комплекса
Год начала реализации ОПОП	2019
Уровень образования	бакалавриат
Форма обучения	очная, заочная
Год разработки/обновления	2021

Перечень профессиональных баз данных и информационных справочных систем

Наименование	Электронный адрес ресурса
«Российское образование» - федеральный портал	http://www.edu.ru/index.php
Научная электронная библиотека	http://elibrary.ru/defaultx.asp?
Электронная библиотечная система IPRbooks	http://www.iprbookshop.ru/
Федеральная университетская компьютерная сеть России	http://www.runnet.ru/
Информационная система "Единое окно доступа к образовательным ресурсам"	http://window.edu.ru/
Научно-технический журнал по строительству и архитектуре «Вестник МГСУ»	http://www.vestnikmgsu.ru/
Научно-техническая библиотека НИУ МГСУ	http://www.mgsu.ru/resources/Biblioteka/

Приложение 4 к рабочей программе

Шифр	Наименование дисциплины
Б1.О.03	Философия

Код направления подготовки / специальности	08.03.01
Направление подготовки / специальность	Строительство
Наименование ОПОП (направленность / профиль)	Техническая эксплуатация объектов жилищно-коммунального комплекса
Год начала реализации ОПОП	2019
Уровень образования	бакалавриат
Форма обучения	очная, заочная
Год разработки/обновления	2021

Материально-техническое и программное обеспечение дисциплины

Наименование специальных помещений и помещений для самостоятельной работы	Оснащенность специальных помещений и помещений для самостоятельной работы	Перечень лицензионного программного обеспечения. Реквизиты подтверждающего документа
Учебные аудитории для проведения учебных занятий, текущего контроля и промежуточной аттестации	Рабочее место преподавателя, рабочие места обучающихся	
<p>Помещение для самостоятельной работы обучающихся</p> <p>Ауд. 41 НТБ на 80 посадочных мест (рабочее место библиотекаря, рабочие места обучающихся)</p>	<p>ИБП GE VH Series VH 700 Источник бесперебойного питания РИП-12 (2 шт.) Компьютер/ТИП №5 (2 шт.) Компьютер Тип № 1 (6 шт.) Контрольно-пусковой блок С2000-КПБ (26 шт.) Монитор / Samsung 21,5" S22C200B (80 шт.) Плоттер / HP DJ T770 Прибор приемно-контрольный С2000-АСПТ (2 шт.) Принтер / HP LaserJet P2015 DN Принтер /Тип № 4 н/т Принтер HP LJ Pro 400 M401dn Системный блок / Kraftway Credo тип 4 (79 шт.) Электронное табло 2000*950</p>	<p>Adobe Acrobat Reader DC (ПО предоставляется бесплатно на условиях OpLic) Adobe Flash Player (ПО предоставляется бесплатно на условиях OpLic) APM Civil Engineering (Договор № 109/9.13_АО НИУ от 09.12.13 (НИУ-13)) ArcGIS Desktop (Договор передачи с ЕСРИ СНГ 31 лицензии от 27.01.2016) ArhiciCAD [22] (Б\Д; Веб-кабинет или подписка; OpenLicense) AutoCAD [2018] (Б\Д; Веб-кабинет или подписка; OpenLicense) AutoCAD [2020] (Б\Д; Веб-кабинет или подписка; OpenLicense) Autodesk Revit [2018] (Б\Д; Веб-кабинет или подписка; OpenLicense) Autodesk Revit [2020] (Б\Д; Веб-кабинет или подписка; OpenLicense) CorelDRAW [GSX5;55] (Договор № 292/10.11- АО НИУ от</p>

Наименование специальных помещений и помещений для самостоятельной работы	Оснащенность специальных помещений и помещений для самостоятельной работы	Перечень лицензионного программного обеспечения. Реквизиты подтверждающего документа
		<p>28.11.2011 (НИУ-11)) eLearnBrowser [1.3] (Договор ГМЛ-Л-16/03-846 от 30.03.2016) Google Chrome (ПО предоставляется бесплатно на условиях OpLic) Lazarus (ПО предоставляется бесплатно на условиях OpLic) Mathcad [Edu.Prime;3;30] (Договор №109/9.13_АО НИУ от 09.12.13 (НИУ-13)) Mathworks Matlab [R2008a;100] (Договор 089/08-ОК(ИОП) от 24.10.2008) Mozilla Firefox (ПО предоставляется бесплатно на условиях OpLic) MS Access [2013;Im] (OpenLicense; Подписка Azure Dev Tools; Б\Д; Веб-кабинет) MS ProjectPro [2013;ImX] (OpenLicense; Подписка Azure Dev Tools; Б\Д; Веб-кабинет) MS VisioPro [2013;ADT] (OpenLicense; Подписка Azure Dev Tools; Б\Д; Веб-кабинет) MS Visual FoxPro [ADT] (OpenLicense; Подписка Azure Dev Tools; Б\Д; Веб-кабинет) nanoCAD СПДС Стройплощадка (Договор бесплатной передачи / партнерство) PascalABC [3.2.0.1311] (ПО предоставляется бесплатно на условиях OpLic) Visual Studio Ent [2015;Imx] (OpenLicense; Подписка Azure Dev Tools; Б\Д; Веб-кабинет) Visual Studio Expr [2008;ImX] (OpenLicense; Подписка Azure Dev Tools; Б\Д; Веб-кабинет) WinPro 7 [ADT] (OpenLicense; Подписка Azure Dev Tools; Б\Д; Веб-кабинет) Компас-3D V14 АЕС (Договор № 109/9.13_АО НИУ от 09.12.13 (НИУ-13)) ПК ЛИРА-САПР [2013] (Договор № 109/9.13_АО НИУ от 09.12.13 (НИУ-13))</p>
Помещение для самостоятельной работы обучающихся	Компьютер / ТИП №5 (4 шт.) Монитор Acer 17" AL1717 (4	Google Chrome (ПО предоставляется бесплатно на условиях

Наименование специальных помещений и помещений для самостоятельной работы	Оснащенность специальных помещений и помещений для самостоятельной работы	Перечень лицензионного программного обеспечения. Реквизиты подтверждающего документа
<p>Ауд. 59 НТБ на 5 посадочных мест, оборудованных компьютерами (рабочее место библиотекаря, рабочие места обучающихся, рабочее место для лиц с ограниченными возможностями здоровья) Читальный зал на 52 посадочных места</p>	<p>шт.) Монитор Samsung 24” S24C450B Системный блок Kraftway Credo KC36 2007 (4 шт.) Системный блок Kraftway Credo KC43 с KSS тип3 Принтер/HP LaserJet P2015 DN Аудиторный стол для инвалидов-колясочников Видеоувеличитель /Optelec ClearNote Джойстик компьютерный беспроводной Клавиатура Clevy с большими кнопками и накладкой (беспроводная) Кнопка компьютерная выносная малая Кнопка компьютерная выносная малая (2 шт.)</p>	<p>OpLic (не требуется) Adobe Acrobat Reader DC (ПО предоставляется бесплатно на условиях OpLic (не требуется)) eLearnBrowser [1.3] (Договор ГМЛ-Л-16/03-846 от 30.03.2016) Mozilla Firefox (ПО предоставляется бесплатно на условиях OpLic (лицензия не требуется)) MS OfficeStd [2010; 300] (Договор № 162/10 - АО НИУ от 18.11.2010 (НИУ-10)) Adobe Acrobat Reader [11] (ПО предоставляется бесплатно на условиях OpLic (лицензия не требуется)) K-Lite Codec Pack (ПО предоставляется бесплатно на условиях OpLic (лицензия не требуется))</p>
<p>Помещение для самостоятельной работы обучающихся Ауд. 84 НТБ На 5 посадочных мест, оборудованных компьютерами (рабочее место библиотекаря, рабочие места обучающихся) Читальный зал на 52 посадочных места</p>	<p>Монитор Acer 17" AL1717 (5 шт.) Системный блок Kraftway KW17 2010 (5 шт.)</p>	<p>AutoCAD [2020] (Б\Д; Веб-кабинет или подписка; OpenLicense) Eurosoft STARK [201W;20] (Договор № 089/08-ОК(ИОП) от 24.10.2008) MS OfficeStd [2010; 300] (Договор № 162/10 - АО НИУ от 18.11.2010 (НИУ-10)) nanoCAD СПДС Конструкции (Договор бесплатной передачи / партнерство) WinPro 7 [ADT] (OpenLicense; Подписка Azure Dev Tools; Б\Д; Веб-кабинет) ПК ЛИРА-САПР [2013R5] (ПО предоставляется бесплатно на условиях OpLic (лицензия не требуется))</p>

Федеральное государственное бюджетное образовательное учреждение высшего образования
«**НАЦИОНАЛЬНЫЙ ИССЛЕДОВАТЕЛЬСКИЙ МОСКОВСКИЙ
ГОСУДАРСТВЕННЫЙ СТРОИТЕЛЬНЫЙ УНИВЕРСИТЕТ**»

РАБОЧАЯ ПРОГРАММА

Шифр	Наименование дисциплины
Б1.О.04	Безопасность жизнедеятельности

Код направления подготовки / специальности	08.03.01
Направление подготовки / специальность	Строительство
Наименование ОПОП (направленность / профиль)	Техническая эксплуатация объектов жилищно-коммунального комплекса
Год начала реализации ОПОП	2019
Уровень образования	бакалавриат
Форма обучения	очная, заочная
Год разработки/обновления	2021

Разработчики:

должность	ученая степень, ученое звание	ФИО
доцент	к.т.н., доцент	Пижурин А.А.
доцент	к.т.н., доцент	Баринов С.В.

Рабочая программа дисциплины разработана и одобрена кафедрой «Комплексная безопасность в строительстве».

Рабочая программа утверждена методической комиссией по УГСН, протокол № 7 от «30» августа 2021 г.

1. Цель освоения дисциплины

Целью освоения дисциплины «Безопасность жизнедеятельности» является формирование компетенций обучающегося в области профессиональной культуры безопасности, под которой понимается готовность и способность личности использовать в профессиональной деятельности приобретенную совокупность знаний и навыков для обеспечения безопасности, формирование характера мышления и ценностных ориентаций, при которых вопросы безопасности рассматриваются в качестве приоритета.

Программа составлена в соответствии с требованиями Федерального государственного образовательного стандарта высшего образования по направлению подготовки 08.03.01 Строительство.

Дисциплина относится к обязательной части Блока 1 «Дисциплины (модули)» основной профессиональной образовательной программы «Техническая эксплуатация объектов жилищно-коммунального комплекса». Дисциплина является обязательной для изучения.

2. Перечень планируемых результатов обучения по дисциплине, соотнесенных с планируемыми результатами освоения образовательной программы

Код и наименование компетенции (результат освоения)	Код и наименование индикатора достижения компетенции
УК-8. Способен создавать и поддерживать безопасные условия жизнедеятельности, в том числе при возникновении чрезвычайных ситуаций	УК-8.1. Идентификация угроз (опасностей) природного и техногенного происхождения для жизнедеятельности человека
	УК-8.2. Выбор методов защиты человека от угроз (опасностей) природного и техногенного характера
	УК-8.3. Выбор правил поведения при возникновении чрезвычайной ситуации природного или техногенного происхождения
	УК-8.4. Оказание первой помощи пострадавшему
	УК-8.5. Выбор способа поведения учетом требований законодательства в сфере противодействия терроризму при возникновении угрозы террористического акта
ОПК-8. Способен осуществлять и контролировать технологические процессы строительного производства и строительной индустрии с учётом требований производственной и экологической безопасности, применяя известные и новые технологии в области строительства и строительной индустрии	ОПК-8.4 Контроль соблюдения требований охраны труда при осуществлении технологического процесса
	ОПК-9.4 Составление документа для проведения базового инструктажа по охране труда, пожарной безопасности и охране окружающей среды
ОПК-9. Способен организовывать работу и управлять коллективом производственного подразделения организаций, осуществляющих деятельность в области строительства, жилищно-коммунального хозяйства и/или строительной индустрии	ОПК-9.5 Контроль соблюдения требований охраны труда на производстве

Код и наименование индикатора достижения компетенции	Наименование показателя оценивания (результата обучения по дисциплине)
--	--

Код и наименование индикатора достижения компетенции	Наименование показателя оценивания (результата обучения по дисциплине)
УК-8.1. Идентификация угроз (опасностей) природного и техногенного происхождения для жизнедеятельности человека	<p>Знает основные виды опасностей и их классификацию</p> <p>Знает поражающие факторы среды обитания</p> <p>Знает понятие риска и его содержание и виды</p> <p>Знает классификацию природных опасностей и стихийных бедствий</p> <p>Знает понятие безопасности, его сущность и содержание</p> <p>Имеет навыки (начального уровня) выявления и классификации вредных факторов среды обитания</p>
УК-8.2. Выбор методов защиты человека от угроз (опасностей) природного и техногенного характера	<p>Знает понятие микроклимата, нормирование и оценку параметров микроклимата</p> <p>Знает виды производственного освещения и его нормирование</p> <p>Знает виды пыли и ее влияние на организм человека</p> <p>Знает основные методы защиты от пыли</p> <p>Знает классификацию и нормирование производственного шума</p> <p>Знает способы защиты от шума</p> <p>Знает классификацию вибрации, её оценку и нормирование</p> <p>Знает средства защиты от вибрации</p> <p>Знает виды электромагнитных полей и излучений, принципы защиты от них</p> <p>Знает характеристику и классификацию ионизирующих излучений, и способы защиты</p> <p>Знает характеристику и классификацию химических негативных факторов</p> <p>Знает нормирование и средства защиты от химических вредных веществ</p> <p>Имеет навыки (начального уровня) решения типовых задач по расчету воздушных завес, искусственного освещения, защиты от шума, пассивной виброизоляции, концентрации токсичных веществ в воздухе помещения</p>
УК-8.3. Выбор правил поведения при возникновении чрезвычайной ситуации природного или техногенного происхождения	<p>Знает понятие и классификацию чрезвычайных ситуаций</p> <p>Знает основные поражающие факторы чрезвычайных ситуаций</p> <p>Знает основные принципы и способы защиты населения и территорий в чрезвычайных ситуациях</p> <p>Знает назначение, организационную структуру и задачи Единой государственной системы предупреждения и ликвидации последствий чрезвычайных ситуаций (РСЧС)</p> <p>Знает средства коллективной и индивидуальной защиты от чрезвычайных ситуаций</p> <p>Знает основные мероприятия по ликвидации последствий чрезвычайных ситуаций</p>
УК-8.4. Оказание первой помощи пострадавшему	<p>Знает общие принципы и основные приемы оказания первой помощи пострадавшему</p>
УК-8.5. Выбор способа поведения учетом требований законодательства в сфере противодействия терроризму при возникновении угрозы террористического акта	<p>Знает основные понятия в сфере противодействия терроризму</p> <p>Знает виды терроризма</p> <p>Знает правовые и организационные основы профилактики терроризма и борьбы с ним</p> <p>Знает правила поведения и действия населения при террористических актах</p>
ОПК-8.4 Контроль соблюдения требований охраны труда при осуществлении технологического процесса	<p>Знает основные методы оценки уровней вредных факторов на рабочем месте</p> <p>Имеет навыки (начального уровня) определения класса условий труда по факторам вредности</p>

Код и наименование индикатора достижения компетенции	Наименование показателя оценивания (результата обучения по дисциплине)
ОПК-9.4 Составление документа для проведения базового инструктажа по охране труда, пожарной безопасности и охране окружающей среды	Знает содержание основных нормативных документов, устанавливающих предельно допустимые уровни вредных факторов на рабочем месте Знает виды инструктажей по охране труда Знает порядок разработки и утверждения правил и инструкций по охране труда
ОПК-9.5 Контроль соблюдения требований охраны труда на производстве	Знает основные требования безопасности жизнедеятельности на производстве

Информация о формировании и контроле результатов обучения представлена в Фонде оценочных средств (Приложение 1).

3. Трудоемкость дисциплины и видов учебных занятий по дисциплине

Общая трудоемкость дисциплины составляет 3 зачётных единицы (108 академических часов). (1 зачетная единица соответствует 36 академическим часам)

Видами учебных занятий и работы обучающегося по дисциплине могут являться.

Обозначение	Виды учебных занятий и работы обучающегося
Л	Лекции
ЛР	Лабораторные работы
ПЗ	Практические занятия
КоП	Компьютерный практикум
КРП	Групповые и индивидуальные консультации по курсовым работам (курсовым проектам)
СР	Самостоятельная работа обучающегося в период теоретического обучения
К	Самостоятельная работа обучающегося и контактная работа обучающегося с преподавателем в период промежуточной аттестации

Структура дисциплины:

Форма обучения – очная

№	Наименование раздела дисциплины	Семестр	Количество часов по видам учебных занятий и работы обучающегося							Формы промежуточной аттестации, текущего контроля успеваемости
			Л	ЛР	ПЗ	КоП	КРП	СР	К	
1	Введение в безопасность. Человек и техносфера	6	6							Контрольная работа – р.2 Защита отчёта по лабораторным работам – р. 2
2	Защита человека и среды обитания от вредных и опасных факторов техносферы	6	10	4	10			48	18	
3	Безопасность жизнедеятельности в чрезвычайных ситуациях	6	8		4					
	Итого:	6	24	4	14			48	18	<i>Дифференцированный зачёт</i>

Форма обучения – заочная

№	Наименование раздела дисциплины	Семестр	Количество часов по видам учебных занятий и работы обучающегося						Формы промежуточной аттестации, текущего контроля успеваемости	
			Л	ЛР	ПЗ	КоП	КРП	СР		К
1	Введение в безопасность. Человек и техносфера	4								Контрольная работа – р.2 Защита отчёта по лабораторным работам – р. 2
2	Защита человека и среды обитания от вредных и опасных факторов техносферы	4	2	2	2			98	4	
3	Безопасность жизнедеятельности в чрезвычайных ситуациях	4								
	Итого:	4	2	2	2			98	4	<i>Дифференцированный зачёт</i>

4. Содержание дисциплины, структурированное по видам учебных занятий и разделам

При проведении аудиторных учебных занятий предусмотрено проведение текущего контроля успеваемости:

- в рамках практических занятий предусмотрено выполнение обучающимися контрольной работы;
- в рамках лабораторных работ предусмотрена защита отчёта по лабораторным работам.

4.1 Лекции

Форма обучения – очная

№	Наименование раздела дисциплины	Тема и содержание лекций
1	Введение в безопасность. Человек и техносфера	Основные понятия и определения. Понятия «опасность», «безопасность». Виды опасностей: природные, антропогенные, техногенные, глобальные. Вред, ущерб, риск – виды и характеристики. Концепция приемлемого (допустимого) риска. Понятие безопасности. Закон Российской Федерации «О безопасности». Человек и среда обитания. Характеристика системы "человек – среда обитания". Производственная, городская, бытовая, природная среда. Взаимодействие человека со средой обитания. Охрана труда как безопасность жизнедеятельности в условиях производства. Нормативные акты по охране труда. Организация инструктажей по охране труда.
2	Защита человека и среды обитания от вредных и опасных факторов техносферы	Классификация (таксономия) опасностей. Источники основных вредных и опасных факторов техносферы. Естественные (природные) опасности. Метеорологические условия среды обитания. Нормы производственного микроклимата. Обеспечение нормальных метеорологических условий. Производственное освещение. Основные требования к производственному освещению и его нормирование; определение необходимой освещенности рабочих мест и контроль освещенности. Производственная пыль; причины образования пыли и ее свойства. Нормативные требования к воздуху рабочей зоны. Защита от пыли. Физические и физиологические характеристики звука. Нормирование шума. Защита от производственного шума. Источники вибрационных воздействий в техносфере – их основные характеристики и уровни вибрации. Методы защиты от вибрации. Воздействие на человека

		электромагнитных излучений и полей, основные нормативы. Средства защиты человека от электромагнитных излучений. Виды ионизирующих излучений и их действие на организм человека. Средства защиты от ионизирующих излучений. Классификация вредных веществ; острые и хронические отравления. Защита от химических негативных факторов техносферы.
3	Безопасность жизнедеятельности в чрезвычайных ситуациях	Понятие о чрезвычайных ситуациях и их классификация. Происхождение чрезвычайных ситуаций: искусственные (техногенные) мирного или военного характера и природные. Предупреждение и защита в чрезвычайных ситуациях. Закон Российской Федерации «О защите населения и территорий от чрезвычайных ситуаций природного и техногенного характера». Способы защиты, защитные сооружения, их классификация. Единая государственная система предупреждения и ликвидации последствий чрезвычайных ситуаций (РСЧС). Эвакуация населения из зон поражения. Ликвидация последствий чрезвычайных ситуаций. Истоки, особенности и виды современного терроризма. Организационные основы противодействия терроризму. Закон Российской Федерации «О противодействии терроризму». Действия населения при угрозе и во время террористических актов.

Форма обучения – заочная

№	Наименование раздела дисциплины	Тема и содержание лекций
1	Введение в безопасность. Человек и техносфера	Основные понятия и определения. Классификация опасностей. Понятие о чрезвычайных ситуациях и их классификация. Методика изучения дисциплины
2	Защита человека и среды обитания от вредных и опасных факторов техносферы	
3	Безопасность жизнедеятельности в чрезвычайных ситуациях	

4.2 Лабораторные работы

Форма обучения – очная

№	Наименование раздела дисциплины	Тема и содержание лабораторной работы
2	Защита человека и среды обитания от вредных и опасных факторов техносферы.	«Специальная оценка условий труда» Изучение методов оценки параметров микроклимата, освещенности, уровня шума и воздействия электромагнитных полей и излучений на рабочем месте. Определение класса условий труда по факторам вредности.

Форма обучения – заочная

№	Наименование раздела дисциплины	Тема и содержание лабораторной работы
2	Защита человека и среды обитания от вредных и опасных факторов техносферы.	Знакомство с лабораторным оборудованием, целями и задачами, методикой выполнения лабораторных работ. Описание выполняемых лабораторных работ.

4.3 Практические занятия

Форма обучения – очная

№	Наименование раздела дисциплины	Тема и содержание занятия
2	Защита человека и	Расчет воздушных завес.

	среды обитания от вредных и опасных факторов техносферы	Определение количество воздуха, необходимого для завесы.
		Расчет производственного освещения. Расчет искусственного освещения в производственном помещении, исходя из норм по зрительной работоспособности и безопасности труда.
		Расчет рассеяния запыленных выбросов в атмосферу. Рассчитать максимальную приземную концентрацию пыли и расстояние от источника выбросов, на котором приземная концентрация при неблагоприятных метеорологических условиях достигает этого значения.
		Расчет концентрации токсичных веществ в воздухе помещения. Определение реальной концентрации токсичных веществ в воздухе при проведении малярных работ в помещении и сравнение ее с предельно-допустимой концентрацией (ПДК). Определение минимального времени проветривания помещения, необходимого для создания комфортных условий.
		Акустический расчет по защите от шума. Расчет громкости шума в точке, равноудаленной от другого рабочего оборудования, уровня звукового давления на рабочих местах, уровень шума за стенами цеха.
		Расчет пассивной виброизоляции. Расчет параметров пассивно-виброизолированной площадки для защиты оператора.
3	Безопасность жизнедеятельности в чрезвычайных ситуациях	Методы и приемы оказания первой помощи. Изучение приемов оказания первой помощи пострадавшим от электрического тока, при кровотечении, ожогах, шоке, ушибе, переломах, утоплении, обморожении, тепловом ударе, вывихе, растяжении и разрыве связок.

Форма обучения – заочная

№	Наименование раздела дисциплины	Тема и содержание занятия
2	Защита человека и среды обитания от вредных и опасных факторов техносферы	Примеры решения/выполнения заданий контрольной работы.
3	Безопасность жизнедеятельности в чрезвычайных ситуациях	

4.4 Компьютерные практикумы

Не предусмотрено учебным планом

4.5 Групповые и индивидуальные консультации по курсовым работам (курсовым проектам)

Не предусмотрено учебным планом.

4.6 Самостоятельная работа обучающегося в период теоретического обучения

Самостоятельная работа обучающегося в период теоретического обучения включает в себя:

- самостоятельную подготовку к учебным занятиям, включая подготовку к аудиторным формам текущего контроля успеваемости;
- самостоятельную подготовку к промежуточной аттестации.

В таблице указаны темы для самостоятельного изучения обучающимся:

Форма обучения – очная

№	Наименование раздела дисциплины	Темы для самостоятельного изучения
1	Введение в безопасность. Человек и техносфера	Темы для самостоятельного изучения соответствуют темам аудиторных учебных занятий
2	Защита человека и среды обитания от вредных и опасных факторов техносферы	Темы для самостоятельного изучения соответствуют темам аудиторных учебных занятий
3	Безопасность жизнедеятельности в чрезвычайных ситуациях	Темы для самостоятельного изучения соответствуют темам аудиторных учебных занятий

Форма обучения – заочная

№	Наименование раздела дисциплины	Темы для самостоятельного изучения
1	Введение в безопасность. Человек и техносфера.	Основные понятия и определения. Понятия «опасность», «безопасность». Виды опасностей: природные, антропогенные, техногенные, глобальные. Вред, ущерб, риск – виды и характеристики. Концепция приемлемого (допустимого) риска. Понятие безопасности. Закон Российской Федерации «О безопасности». Человек и среда обитания. Характеристика системы "человек - среда обитания". Производственная, городская, бытовая, природная среда. Взаимодействие человека со средой обитания. Охрана труда как безопасность жизнедеятельности в условиях производства. Нормативные акты по охране труда. Организация инструктажей по охране труда. Изучение этих тем может осуществляться обучающимся с помощью электронных образовательных ресурсов.
2	Защита человека и среды обитания от вредных и опасных факторов техносферы.	Классификация (таксономия) опасностей. Источники основных вредных и опасных факторов техносферы. Естественные (природные) опасности. Метеорологические условия среды обитания. Нормы производственного микроклимата. Обеспечение нормальных метеорологических условий. Производственное освещение. Основные требования к производственному освещению и его нормирование; определение необходимой освещенности рабочих мест и контроль освещенности. Производственная пыль; причины образования пыли и ее свойства. Нормативные требования к воздуху рабочей зоны. Защита от пыли. Физические и физиологические характеристики звука. Нормирование шума. Защита от производственного шума. Источники вибрационных воздействий в техносфере – их основные характеристики и уровни вибрации. Методы защиты от вибрации. Воздействие на человека электромагнитных излучений и полей, основные нормативы. Средства защиты человека от электромагнитных излучений. Виды ионизирующих излучений и их действие на организм человека. Средства защиты от ионизирующих излучений. Классификация вредных веществ; острые и хронические отравления. Защита от химических негативных факторов техносферы. Изучение методов оценки параметров микроклимата, освещенности, уровня шума и воздействия электромагнитных полей и излучений на рабочем месте. Определение класса условий труда по факторам вредности. Расчет воздушных завес. Определение количество воздуха, необходимого для завесы. Расчет производственного освещения. Расчет искусственного освещения в производственном помещении, исходя из норм по зрительной работоспособности и безопасности труда. Расчет рассеяния запыленных выбросов в атмосферу. Рассчитать максимальную приземную концентрацию пыли

		<p>и расстояние от источника выбросов, на котором приземная концентрация при неблагоприятных метеорологических условиях достигает этого значения.</p> <p>Расчет концентрации токсичных веществ в воздухе помещения.</p> <p>Определение реальной концентрации токсичных веществ в воздухе при проведении малярных работ в помещении и сравнение ее с предельно-допустимой концентрацией (ПДК). Определение минимального времени проветривания помещения, необходимого для создания комфортных условий.</p> <p>Акустический расчет по защите от шума. Расчет громкости шума в точке, равноудаленной от другого рабочего оборудования, уровня звукового давления на рабочих местах, уровень шума за стенами цеха.</p> <p>Расчет пассивной виброизоляции. Расчет параметров пассивно-виброизолированной площадки для защиты оператора.</p> <p>Изучение этих тем может осуществляться обучающимся с помощью электронных образовательных ресурсов.</p>
3	Безопасность жизнедеятельности в чрезвычайных ситуациях	<p>Понятие о чрезвычайных ситуациях и их классификация. Происхождение чрезвычайных ситуаций: искусственные (техногенные) мирного или военного характера и природные. Предупреждение и защита в чрезвычайных ситуациях. Закон Российской Федерации «О защите населения и территорий от чрезвычайных ситуаций природного и техногенного характера». Способы защиты, защитные сооружения, их классификация. Единая государственная система предупреждения и ликвидации последствий чрезвычайных ситуаций (РСЧС). Эвакуация населения из зон поражения. Ликвидация последствий чрезвычайных ситуаций. Истоки, особенности и виды современного терроризма. Организационные основы противодействия терроризму. Закон Российской Федерации «О противодействии терроризму». Действия населения при угрозе и во время террористических актов.</p> <p>Методы и приемы оказания первой помощи.</p> <p>Изучение этих тем может осуществляться обучающимся с помощью электронных образовательных ресурсов.</p>

4.7 Самостоятельная работа обучающегося и контактная работа обучающегося с преподавателем в период промежуточной аттестации

Работа обучающегося в период промежуточной аттестации включает в себя подготовку к формам промежуточной аттестации (дифференцированному зачету (зачету с оценкой)), а также саму промежуточную аттестацию.

5. Оценочные материалы по дисциплине

Фонд оценочных средств по дисциплине приведен в Приложении 1 к рабочей программе дисциплины.

Оценочные средства для проведения промежуточной аттестации, а также текущего контроля по дисциплине хранятся на кафедре (структурном подразделении), ответственной за преподавание данной дисциплины.

6. Учебно-методическое и материально-техническое обеспечение дисциплины

Основные принципы осуществления учебной работы обучающихся изложены в локальных нормативных актах, определяющих порядок организации контактной работы и порядок самостоятельной работы обучающихся. Организация учебной работы обучающихся на аудиторных учебных занятиях осуществляется в соответствии с п. 3.

6.1 Перечень учебных изданий и учебно-методических материалов для освоения дисциплины

Для освоения дисциплины обучающийся может использовать учебные издания и учебно-методические материалы, имеющиеся в научно-технической библиотеке НИУ МГСУ и/или размещённые в Электронных библиотечных системах.

Актуальный перечень учебных изданий и учебно-методических материалов представлен в Приложении 2 к рабочей программе дисциплины.

6.2 Перечень профессиональных баз данных и информационных справочных систем

При осуществлении образовательного процесса по дисциплине используются профессиональные базы данных и информационных справочных систем, перечень которых указан в Приложении 3 к рабочей программе дисциплины.

6.3 Перечень материально-технического, программного обеспечения освоения дисциплины

Учебные занятия по дисциплине проводятся в помещениях, оснащенных соответствующим оборудованием и программным обеспечением.

Перечень материально-технического и программного обеспечения дисциплины приведен в Приложении 4 к рабочей программе дисциплины.

Приложение 1 к рабочей программе

Шифр	Наименование дисциплины
Б1.О.04	Безопасность жизнедеятельности

Код направления подготовки / специальности	08.03.01
Направление подготовки / специальность	Строительство
Наименование ОПОП (направленность / профиль)	Техническая эксплуатация объектов жилищно-коммунального комплекса
Год начала реализации ОПОП	2019
Уровень образования	бакалавриат
Форма обучения	очная, заочная
Год разработки/обновления	2021

ФОНД ОЦЕНОЧНЫХ СРЕДСТВ**1. Описание показателей и критериев оценивания компетенций, описание шкал оценивания**

Оценивание формирования компетенций производится на основе показателей оценивания, указанных в п.2. рабочей программы и в п.1.1 ФОС.

Связь компетенций, индикаторов достижения компетенций и показателей оценивания приведена в п.2 рабочей программы.

1.1. Описание формирования и контроля показателей оценивания

Оценивание уровня освоения обучающимся компетенций осуществляется с помощью форм промежуточной аттестации и текущего контроля. Формы промежуточной аттестации и текущего контроля успеваемости по дисциплине, с помощью которых производится оценивание, указаны в учебном плане и в п.3 рабочей программы.

В таблице приведена информация о формировании результатов обучения по дисциплине разделами дисциплины, а также о контроле показателей оценивания компетенций формами оценивания.

Наименование показателя оценивания (результата обучения по дисциплине)	Номера разделов дисциплины	Формы оценивания (формы промежуточной аттестации, текущего контроля успеваемости)
Знает основные виды опасностей и их классификацию	1,2	защита отчета по лабораторным работам дифференцированный зачёт
Знает поражающие факторы среды обитания	1,2	дифференцированный зачёт
Знает понятие риска и его содержание и виды	1	дифференцированный зачёт
Знает классификацию природных опасностей и стихийных бедствий	2	дифференцированный зачёт
Знает понятие безопасности, его сущность и содержание	1	дифференцированный зачёт
Имеет навыки (начального уровня) выявления и классификации вредных факторов среды обитания	1,2	защита отчета по лабораторным работам
Знает понятие микроклимата, нормирование и оценку параметров микроклимата	2	защита отчета по лабораторным работам,

		контрольная работа, дифференцированный зачёт
Знает виды производственного освещения и его нормирование	2	защита отчета по лабораторным работам, контрольная работа, дифференцированный зачёт
Знает виды пыли и ее влияние на организм человека	2	контрольная работа, дифференцированный зачёт
Знает основные методы защиты от пыли	2	контрольная работа, дифференцированный зачёт
Знает классификацию и нормирование производственного шума	2	защита отчета по лабораторным работам, дифференцированный зачёт
Знает способы защиты от шума	2	контрольная работа, дифференцированный зачёт
Знает классификацию вибрации, её оценку и нормирование	2	контрольная работа, дифференцированный зачёт
Знает средства защиты от вибрации	2	контрольная работа, дифференцированный зачёт
Знает виды электромагнитных полей и излучений, принципы защиты от них	2	защита отчета по лабораторным работам, дифференцированный зачёт
Знает характеристику и классификацию ионизирующих излучений, и способы защиты	2	дифференцированный зачёт
Знает характеристику и классификацию химических негативных факторов	2	контрольная работа, дифференцированный зачёт
Знает нормирование и средства защиты от химических вредных веществ	2	контрольная работа, дифференцированный зачёт
Имеет навыки (начального уровня) решения типовых задач по расчету воздушных завес, искусственного освещения, защиты от шума, пассивной виброизоляции, концентрации токсичных веществ в воздухе помещения	2	контрольная работа
Знает понятие и классификацию чрезвычайных ситуаций	3	дифференцированный зачёт
Знает основные поражающие факторы чрезвычайных ситуаций	3	дифференцированный зачёт
Знает основные принципы и способы защиты населения и территорий в чрезвычайных ситуациях	3	дифференцированный зачёт
Знает назначение, организационную структуру и задачи Единой государственной системы предупреждения и ликвидации последствий чрезвычайных ситуаций (РСЧС)	3	дифференцированный зачёт
Знает средства коллективной и индивидуальной защиты от чрезвычайных ситуаций	3	дифференцированный зачёт
Знает основные мероприятия по ликвидации последствий чрезвычайных ситуаций	3	дифференцированный зачёт
Знает общие принципы и основные приемы оказания первой помощи пострадавшему	3	дифференцированный зачёт
Знает основные понятия в сфере противодействия терроризму	3	дифференцированный зачёт
Знает виды терроризма	3	дифференцированный зачёт
Знает правовые и организационные основы профилактики терроризма и борьбы с ним	3	дифференцированный зачёт

Знает правила поведения и действия населения при террористических актах	3	дифференцированный зачёт
Знает основные методы оценки уровней вредных факторов на рабочем месте	2	защита отчета по лабораторным работам, дифференцированный зачёт
Имеет навыки (начального уровня) определения класса условий труда по факторам вредности	2	защита отчета по лабораторным работам
Знает содержание основных нормативных документов, устанавливающих предельно допустимые уровни вредных факторов на рабочем месте	2	защита отчета по лабораторным работам, контрольная работа, дифференцированный зачёт
Знает виды инструктажей по охране труда	1	дифференцированный зачёт
Знает порядок разработки и утверждения правил и инструкций по охране труда	1	дифференцированный зачёт
Знает основные требования безопасности жизнедеятельности на производстве	2	защита отчета по лабораторным работам, контрольная работа, дифференцированный зачёт

1.2. Описание критериев оценивания компетенций и шкалы оценивания

При проведении промежуточной аттестации в форме дифференцированного зачёта (зачета с оценкой) используется шкала оценивания: «2» (неудовлетворительно), «3» (удовлетворительно), «4» (хорошо), «5» (отлично).

Показателями оценивания являются знания и навыки обучающегося, полученные при изучении дисциплины.

Критериями оценивания достижения показателей являются:

Показатель оценивания	Критерий оценивания
Знания	Знание терминов и определений, понятий
	Знание основных закономерностей и соотношений, принципов
	Объём освоенного материала, усвоение всех дидактических единиц (разделов)
	Правильность ответов на вопросы
	Чёткость изложения и интерпретации знаний
Навыки начального уровня	Навыки выбора методик выполнения заданий
	Навыки самопроверки. Качество сформированных навыков
	Навыки анализа результатов выполнения заданий, решения задач
	Навыки представления результатов решения задач

2. Типовые контрольные задания для оценивания формирования компетенций

2.1. Промежуточная аттестация

2.1.1. Промежуточная аттестация в форме экзамена, дифференцированного зачета (зачета с оценкой), зачета

Форма промежуточной аттестации дифференцированный зачет (зачет с оценкой) в 6 семестре (очная форма обучения) и в 4 семестре (заочная форма обучения).

Перечень типовых примерных вопросов/заданий для проведения дифференцированного зачёта в 6 семестре (очная форма обучения) и в 4 семестре (заочная форма обучения):

№	Наименование раздела дисциплины	Типовые вопросы/задания
1	Введение в безопасность. Человек и техносфера.	<ol style="list-style-type: none"> 1. БЖД как наука, её цели и задачи. 2. Понятие и виды опасностей. 3. Поражающие факторы среды обитания и их классификация. 4. Виды реализованных опасностей. 5. Понятие риска и его содержание. 6. Виды риска. 7. Концепция допустимого риска. 8. Понятие безопасности. 9. Человек и среда обитания. 10. Организация службы охраны труда на предприятии. 11. Проведение инструктажей по охране труда. 12. Порядок разработки и утверждения правил и инструкций по охране труда.
2	Защита человека и среды обитания от вредных и опасных факторов техносферы.	<ol style="list-style-type: none"> 13. Классификация опасностей среды обитания. 14. Природные опасности. 15. Классификация стихийных бедствий. 16. Понятие микроклимата. 17. Нормирование и оценка параметров микроклимата. 18. Виды производственного освещения. 19. Нормирование освещения. 20. Виды пыли и ее влияние на организм человека. 21. Нормирование и оценка запыленности воздуха рабочей зоны. 22. Защита от пыли. 23. Производственный шум и его влияние на организм человека. 24. Классификация и нормирование производственного шума. 25. Защита от шума. 26. Классификация вибрации. 27. Влияние вибрации на организм человека, её оценка и нормирование. 28. Средства защиты от вибрации. 29. Электромагнитные излучения – характеристика и классификация. 30. Электростатические и магнитные поля, средства защиты. 31. Электромагнитные поля промышленной частоты и радиочастотные, средства защиты. 32. Инфракрасное, световое и ультрафиолетовое излучения, средства защиты. 33. Лазерное излучение, средства защиты. 34. Ионизирующие излучения – характеристика и классификация. 35. Проникающая радиация, виды облучения, лучевая болезнь. 36. Радиоактивное загрязнение. 37. Защита от ионизирующих излучений. 38. Характеристика и классификация химических негативных факторов. 39. Действие химических веществ на организм человека. 40. Нормирование и средства защиты от химических вредных веществ.
3	Безопасность жизнедеятельности в чрезвычайных ситуациях	<ol style="list-style-type: none"> 41. Понятие о чрезвычайных ситуациях. 42. Классификация чрезвычайных ситуаций. 43. Основные поражающие факторы ЧС. 44. Предупреждение и защита от ЧС.

	<p>45. Единая государственная система предупреждения и ликвидации последствий ЧС (РСЧС).</p> <p>46. Средства коллективной и индивидуальной защиты от ЧС.</p> <p>47. Эвакуационные мероприятия при ЧС.</p> <p>48. Ликвидация последствий ЧС.</p> <p>49. Методы и приемы оказания первой помощи.</p> <p>50. Виды и особенности современного терроризма.</p> <p>51. Организация борьбы с терроризмом в Российской Федерации.</p> <p>52. Правила поведения населения при террористических актах.</p>
--	--

2.1.2. Промежуточная аттестация в форме защиты курсовой работы (курсового проекта)

Промежуточная аттестация в форме защиты курсовой работы/курсового проекта не проводится.

2.2. Текущий контроль

2.2.1. Перечень форм текущего контроля:

- 1 контрольная работа в 6 семестре (очная форма обучения) и в 4 семестре (заочная форма обучения);
- 1 защита отчёта по ЛР в 6 семестре (очная форма обучения) и в 4 семестре (заочная форма обучения).

2.2.2. Типовые контрольные задания форм текущего контроля

Тема контрольной работы: «Защита человека и среды обитания от вредных и опасных факторов техносферы».

Типовой вариант контрольной работы:

Задача № 1.

Цех завода имеет ворота высотой $H = 3,0$ м и шириной $B = 3,0$ м. По производственным условиям сделать тамбур для ворот не представляется возможным. Во избежание простудных заболеваний рабочих от холодного воздуха, врывающегося в цех при открывании ворот, принято решение устроить в воротах воздушную тепловую завесу.

Определите количество воздуха, необходимое для завесы, при следующих исходных данных: средняя скорость врывающегося воздуха (ветра) $V_{\text{вет}} = 4$ м/сек; воздушная завеса имеет высоту $h = 2,0$ м; ширина щели, расположенной снизу ворот, $b = 0,1$ м; угол в плане выпуска струи завесы 45° ; коэффициент турбулентной структуры струи равен 0,2; функция, зависящая от угла наклона струи и коэффициента турбулентной структуры, $\varphi = 0,47$; температура воздуха в верхней зоне цеха $t_{\text{вн}} = 18$ °С; средняя температура наружного воздуха за отопительный сезон $t_{\text{нар}} = -5$ °С.

Задача № 2.

Рассчитать искусственное освещение в производственном помещении исходя из норм $E = 30$ лк по зрительной работоспособности и безопасности труда согласно следующим исходным данным:

Помещение – механический цех завода с технологической линией холодной обработки металла на металлообрабатывающих станках и прессах.

Освещение – рабочее, общее равномерное лампами накаливания (напряжение в сети 220В, мощность ламп 500Вт).

Размеры помещения: $S = 750$ м², высота 4 м.

Недостающие исходные данные принять самостоятельно.

Задача № 3.

В квартире малярам нужно покрасить в течение времени τ , ч поверхность площадью S , м². Содержание летучих компонентов в краске B , %, удельный расход краски δ , г/м², в качестве растворителя используется ксилол. Для проветривания помещения на t , сек. были открыты K , шт. форточек, каждая размером S_1 , м².

Рассчитать реальную концентрацию токсичных веществ в воздухе при проведении малярных работ в помещении и сравнить ее с предельно допустимой концентрацией (ПДК). Определить минимальное время проветривания помещения $\tau_{пр}$, необходимое для создания комфортных условий.

Задача № 4.

На цементном заводе из одиночного источника с круглым устьем (трубы) с эффективным диаметром D , м со средней скоростью выхода холодной газовоздушной смеси из устья ω_0 , м/с выбрасывается в атмосферу цементная пыль в количестве M , г/с. Высота источника выброса над уровнем земли H , м. Завод расположен в слабопересеченной местности в районе проживания студента.

Рассчитать максимальную приземную концентрацию цементной пыли c_m (мг/м³) и расстояние x_m (м) от источника выбросов, на котором приземная концентрация при неблагоприятных метеорологических условиях достигает этого значения.

Тема отчёта по лабораторным работам: «Специальная оценка условий труда».

Перечень типовых контрольных вопросов для защиты отчёта по ЛР:

1. Для каких целей проводится определение класса условий труда.
2. На основании чего производится оценка условий труда.
3. Что такое вредный производственный фактор?
4. Что такое опасный производственный фактор?
5. Классификация условий труда.
6. Источники поступления теплоты в производственное помещение.
7. Что понимается под микроклиматом?
8. Как параметры окружающей среды влияют на теплоотдачу организма человека?
9. Какие параметры микроклимата нормируются ГОСТ 12.1.005-88?
10. В каких случаях устанавливаются допустимые, а в каких оптимальные параметры микроклимата?
11. Какие факторы учитываются при нормировании параметров микроклимата?
12. Какие приборы применяются для измерения параметров микроклимата?
13. Методы обеспечения комфортных микроклиматических условий.
14. Как проводится оценка условий труда по показателям микроклимата?
15. Перечислите основные характеристики освещения и световой среды и единицы их измерения.
16. Какие виды освещения применяются на производстве?
17. Для каких параметров освещения установлены нормативы и от чего зависит нормируемая величина параметра?
18. Какие искусственные источники света применяются на производстве? Каковы их достоинства и недостатки?
19. Каково назначение светильников и какие методы используются для регулирования светового потока?
20. От каких факторов зависит ослепление?
21. Какие показатели освещения измеряются, какими приборами и как назначаются классы условий труда по показателям освещенности?
22. Какие приборы применяются при измерениях освещенности?
23. Системы естественного освещения.
24. Факторы, влияющие на уровень естественного освещения.
25. Что нормируется при естественном освещении?

26. В каком документе приведены нормы освещенности?
27. Что такое коэффициент естественной освещенности?
28. Дайте определение шума и перечислите основные источники шума на производстве.
29. Какими параметрами характеризуется шум?
30. Как классифицируется производственный шум?
31. Как осуществляется гигиеническое нормирование шума?
32. Перечислите основные источники инфра- и ультразвука на производстве.
33. Какие существуют методы и средства защиты от шума?
34. По каким показателям проводится оценка шумовой обстановки в помещении?
35. Какие приборы используются при определении показателей шума?
36. Как проводится расчет эквивалентного уровня шума?
37. Какие зоны формируются у источника ЭМП и каковы их характерные размеры?
38. Как осуществляется гигиеническое нормирование ЭМИ радиочастотного диапазона?
39. Как осуществляется нормирование ЭМИ промышленной частоты?
40. Каковы общие методы защиты от электромагнитных полей и излучений?
41. Какие средства защиты от ЭМП применяют при работе на ПВМ?
42. Какие требования к размещению рабочих мест с ПВМ?
43. Какими приборами измеряются показатели электромагнитного поля?
44. Какими показателями оценивается ЭМП персонального компьютера?

3. Методические материалы, определяющие процедуры оценивания

Процедура проведения промежуточной аттестации и текущего контроля успеваемости регламентируется локальным нормативным актом, определяющим порядок осуществления текущего контроля успеваемости и промежуточной аттестации обучающихся.

3.1. Процедура оценивания при проведении промежуточной аттестации обучающихся по дисциплине в форме экзамена и/или дифференцированного зачета (зачета с оценкой)

Промежуточная аттестация по дисциплине в форме дифференцированного зачёта (зачета с оценкой) проводится в 6 семестре (очная форма обучения) и в 4 семестре (заочная форма обучения).

Используются критерии и шкала оценивания, указанные в п.1.2. Оценка выставляется преподавателем интегрально по всем показателям и критериям оценивания.

Ниже приведены правила оценивания формирования компетенций по показателю оценивания «Знания».

Критерий оценивания	Уровень освоения и оценка			
	«2» (неудовлетв.)	«3» (удовлетвор.)	«4» (хорошо)	«5» (отлично)
Знание терминов и определений, понятий	Не знает терминов и определений	Знает термины и определения, но допускает неточности формулировок	Знает термины и определения	Знает термины и определения, может корректно сформулировать их самостоятельно
Знание основных закономерностей и соотношений, принципов	Не знает основные закономерности и соотношения,	Знает основные закономерности, соотношения, принципы	Знает основные закономерности, соотношения, принципы	Знает основные закономерности, соотношения, принципы

	принципы построения знаний	построения знаний	построения знаний, их интерпретирует и использует	построения знаний, может самостоятельно их получить и использовать
Объём освоенного материала, усвоение всех дидактических единиц (разделов)	Не знает значительной части материала дисциплины	Знает только основной материал дисциплины, не усвоил его деталей	Знает материал дисциплины в объёме	Обладает твёрдым и полным знанием материала дисциплины, владеет дополнительными знаниями
Правильность ответов на вопросы	Допускает грубые ошибки при изложении ответа на вопрос	В ответе имеются существенные ошибки	В ответе имеются несущественные неточности	Ответ верен
Чёткость изложения и интерпретации знаний	Излагает знания без логической последовательности	Излагает знания с нарушениями в логической последовательности	Излагает знания без нарушений в логической последовательности	Излагает знания в логической последовательности, самостоятельно их интерпретируя и анализируя
	Не иллюстрирует изложение поясняющими схемами, рисунками и примерами	Выполняет поясняющие схемы и рисунки небрежно и с ошибками	Выполняет поясняющие рисунки и схемы корректно и понятно	Выполняет поясняющие рисунки и схемы точно и аккуратно, раскрывая полноту усвоенных знаний
	Неверно излагает и интерпретирует знания	Допускает неточности в изложении и интерпретации знаний	Грамотно и по существу излагает знания	Грамотно и точно излагает знания, делает самостоятельные выводы

Ниже приведены правила оценивания формирования компетенций по показателю оценивания «Навыки начального уровня».

Критерий оценивания	Уровень освоения и оценка			
	«2» (неудовлетв.)	«3» (удовлетвор.)	«4» (хорошо)	«5» (отлично)
Навыки выбора методик выполнения заданий	Не может выбрать методику выполнения заданий	Испытывает затруднения по выбору методики выполнения заданий	Без затруднений выбирает стандартную методику выполнения заданий	Применяет теоретические знания для выбора методики выполнения заданий
Навыки самопроверки. Качество сформированных навыков	Допускает грубые ошибки при выполнении заданий, нарушающие логику решения задач	Допускает ошибки при выполнении заданий, нарушения логики решения	Допускает ошибки при выполнении заданий, не нарушающие логику решения	Не допускает ошибок при выполнении заданий

Навыки анализа результатов выполнения заданий, решения задач	Делает некорректные выводы	Испытывает затруднения с формулированием корректных выводов	Делает корректные выводы по результатам решения задачи	Самостоятельно анализирует результаты выполнения заданий
Навыки представления результатов решения задач	Не может проиллюстрировать решение задачи поясняющими схемами, рисунками	Выполняет поясняющие схемы и рисунки небрежно и с ошибками	Выполняет поясняющие рисунки и схемы корректно и понятно	Выполняет поясняющие рисунки и схемы верно и аккуратно

3.2. Процедура оценивания при проведении промежуточной аттестации обучающихся по дисциплине в форме зачета

Промежуточная аттестация по дисциплине в форме зачёта не проводится.

3.3. Процедура оценивания при проведении промежуточной аттестации обучающихся по дисциплине в форме защиты курсовой работы (курсового проекта)

Процедура защиты курсовой работы (курсового проекта) определена локальным нормативным актом, определяющим порядок осуществления текущего контроля успеваемости и промежуточной аттестации обучающихся.

Промежуточная аттестация по дисциплине в форме защиты курсовой работы/курсового проекта не проводится.

Приложение 2 к рабочей программе

Шифр	Наименование дисциплины
Б1.О.04	Безопасность жизнедеятельности
Код направления подготовки / специальности	08.03.01
Направление подготовки / специальность	Строительство
Наименование ОПОП (направленность / профиль)	Техническая эксплуатация объектов жилищно-коммунального комплекса
Год начала реализации ОПОП	2019
Уровень образования	бакалавриат
Форма обучения	очная, заочная
Год разработки/обновления	2021

Перечень учебных изданий и учебно-методических материалов

Печатные учебные издания в НТБ НИУ МГСУ:

№ п/п	Автор, название, место издания, издательство, год издания, количество страниц	Количество экземпляров в библиотеке НИУ МГСУ
1	Белов С.В. Безопасность жизнедеятельности и защита окружающей среды (Техносферная безопасность). Учебник для бакалавров - М., Юрайт, 2013г.- 682с.	30
2	Безопасность жизнедеятельности. Учебник под ред. Арустамова Э.А. – М., Дашков и К, 2013г. – 445с.	200

Электронные учебные издания в электронно-библиотечных системах (ЭБС):

№ п/п	Автор, название, место издания, год издания, количество страниц	Ссылка на учебное издание в ЭБС
1	Рысин, Ю. С. Безопасность жизнедеятельности [Электронный ресурс] : учебное пособие / Ю. С. Рысин, С. Л. Яблочников. — Электрон. текстовые данные. — Саратов : Ай Пи Эр Медиа, 2018. — 122 с. — 978-5-4486-0158-3.	http://www.iprbookshop.ru/70759.html
2	Чепегин, И. В. Безопасность жизнедеятельности в условиях чрезвычайных ситуаций. Теория и практика [Электронный ресурс] : учебное пособие / И. В. Чепегин, Т. В. Андрияшина. — Электрон. текстовые данные. — Казань : Казанский национальный исследовательский технологический университет, 2017. — 116 с. — 978-5-7882-2210-3.	http://www.iprbookshop.ru/79268.html
3	Андрияшина, Т. В. Устойчивость объектов экономики в чрезвычайных ситуациях [Электронный ресурс] : учебное пособие / Т. В. Андрияшина, И. В. Чепегин. — Электрон. текстовые данные. — Казань : Казанский национальный исследовательский технологический университет, 2014. — 194 с. — 978-5-7882-1557-0.	http://www.iprbookshop.ru/63520.html

4	Пальчиков, А. Н. Гражданская оборона и Чрезвычайные ситуации [Электронный ресурс] : учебное пособие, предназначено для бакалавров и магистров направления 151000 - Технологические машины и оборудование / А. Н. Пальчиков. — Электрон. текстовые данные. — Саратов : Вузовское образование, 2014. — 176 с. — 2227-8397.	http://www.iprbookshop.ru/19281.html
---	--	---

Перечень учебно-методических материалов в НТБ НИУ МГСУ

№ п/п	Автор, название, место издания, издательство, год издания, количество страниц
1	Безопасность жизнедеятельности. Охрана труда в строительстве [Электронный ресурс] : методические указания к выполнению практической работы / Московский государственный строительный университет ; сост.: Р. В. Зинковская, Г. Н. Годунова. - Электрон. текстовые дан. - Москва: МГСУ, 2015. http://lib-04.gic.mgsu.ru/lib/Method%202016/27.pdf

Электронные образовательные ресурсы

№ п/п	Ссылка на электронный курс
1	https://cito.mgsu.ru/subject/index/card/subject_id/1556

Шифр	Наименование дисциплины
Б1.О.04	Безопасность жизнедеятельности

Код направления подготовки / специальности	08.03.01
Направление подготовки / специальность	Строительство
Наименование ОПОП (направленность / профиль)	Техническая эксплуатация объектов жилищно-коммунального комплекса
Год начала реализации ОПОП	2019
Уровень образования	бакалавриат
Форма обучения	очная, заочная
Год разработки/обновления	2021

Перечень профессиональных баз данных и информационных справочных систем

Наименование	Электронный адрес ресурса
«Российское образование» - федеральный портал	http://www.edu.ru/index.php
Научная электронная библиотека	http://elibrary.ru/defaultx.asp?
Электронная библиотечная система IPRbooks	http://www.iprbookshop.ru/
Федеральная университетская компьютерная сеть России	http://www.runnet.ru/
Информационная система "Единое окно доступа к образовательным ресурсам"	http://window.edu.ru/
Научно-технический журнал по строительству и архитектуре «Вестник МГСУ»	http://www.vestnikmgsu.ru/
Научно-техническая библиотека НИУ МГСУ	http://www.mgsu.ru/resources/Biblioteka/

Шифр	Наименование дисциплины
Б1.О.04	Безопасность жизнедеятельности

Код направления подготовки / специальности	08.03.01
Направление подготовки / специальность	Строительство
Наименование ОПОП (направленность / профиль)	Техническая эксплуатация объектов жилищно-коммунального комплекса
Год начала реализации ОПОП	2019
Уровень образования	бакалавриат
Форма обучения	очная, заочная
Год разработки/обновления	2021

Материально-техническое и программное обеспечение дисциплины

Наименование специальных помещений и помещений для самостоятельной работы	Оснащенность специальных помещений и помещений для самостоятельной работы	Перечень лицензионного программного обеспечения. Реквизиты подтверждающего документа
Учебные аудитории для проведения учебных занятий, текущего контроля и промежуточной аттестации	Рабочее место преподавателя, рабочие места обучающихся	
Ауд. 108 УЛК Лаборатория безопасности жизнедеятельности	Акустический комплект Виброметр ВВМ-311 Генератор сигналов функциональный ФГ-100 Измеритель шума и вибрации ВШВ 003 МЗ Лабораторный стенд "Защитное заземление и зануление"	
Помещение для самостоятельной работы обучающихся Ауд. 41 НТБ на 80 посадочных мест (рабочее место библиотекаря, рабочие места обучающихся)	ИБП GE VH Series VH 700 Источник бесперебойного питания РИП-12 (2 шт.) Компьютер/ТИП №5 (2 шт.) Компьютер Тип № 1 (6 шт.) Контрольно-пусковой блок С2000-КПБ (26 шт.) Монитор / Samsung 21,5" S22C200B (80 шт.) Плоттер / HP DJ T770 Прибор приемно-контрольный С2000-АСПТ (2 шт.) Принтер / HP LaserJet P2015 DN Принтер /Тип № 4 н/т Принтер HP LJ Pro 400 M401dn Системный блок / Kraftway Credo тип 4 (79 шт.) Электронное табло 2000*950	Adobe Acrobat Reader DC (ПО предоставляется бесплатно на условиях OpLic) Adobe Flash Player (ПО предоставляется бесплатно на условиях OpLic) APM Civil Engineering (Договор № 109/9.13_АО НИУ от 09.12.13 (НИУ-13)) ArcGIS Desktop (Договор передачи с ЕСРИ СНГ 31 лицензии от 27.01.2016) ArhciCAD [22] (Б\Д; Веб-кабинет или подписка; OpenLicense) AutoCAD [2018] (Б\Д; Веб-кабинет или подписка; OpenLicense) AutoCAD [2020] (Б\Д; Веб-кабинет или подписка; OpenLicense) Autodesk Revit [2018] (Б\Д; Веб-кабинет или подписка; OpenLicense)

Наименование специальных помещений и помещений для самостоятельной работы	Оснащенность специальных помещений и помещений для самостоятельной работы	Перечень лицензионного программного обеспечения. Реквизиты подтверждающего документа
		<p>Autodesk Revit [2020] (БД; Веб-кабинет или подписка; OpenLicense)</p> <p>CorelDRAW [GSX5;55] (Договор № 292/10.11- АО НИУ от 28.11.2011 (НИУ-11))</p> <p>eLearnBrowser [1.3] (Договор ГМЛ-Л-16/03-846 от 30.03.2016)</p> <p>Google Chrome (ПО предоставляется бесплатно на условиях OpLic)</p> <p>Lazagus (ПО предоставляется бесплатно на условиях OpLic)</p> <p>Mathcad [Edu.Prime;3;30] (Договор №109/9.13_АО НИУ от 09.12.13 (НИУ-13))</p> <p>Mathworks Matlab [R2008a;100] (Договор 089/08-ОК(ИОП) от 24.10.2008)</p> <p>Mozilla Firefox (ПО предоставляется бесплатно на условиях OpLic)</p> <p>MS Access [2013;Im] (OpenLicense; Подписка Azure Dev Tools; БД; Веб-кабинет)</p> <p>MS ProjectPro [2013;ImX] (OpenLicense; Подписка Azure Dev Tools; БД; Веб-кабинет)</p> <p>MS VisioPro [2013;ADT] (OpenLicense; Подписка Azure Dev Tools; БД; Веб-кабинет)</p> <p>MS Visual FoxPro [ADT] (OpenLicense; Подписка Azure Dev Tools; БД; Веб-кабинет)</p> <p>nanoCAD СПДС Стройплощадка (Договор бесплатной передачи / партнерство)</p> <p>PascalABC [3.2.0.1311] (ПО предоставляется бесплатно на условиях OpLic)</p> <p>Visual Studio Ent [2015;Imx] (OpenLicense; Подписка Azure Dev Tools; БД; Веб-кабинет)</p> <p>Visual Studio Expr [2008;ImX] (OpenLicense; Подписка Azure Dev Tools; БД; Веб-кабинет)</p> <p>WinPro 7 [ADT] (OpenLicense; Подписка Azure Dev Tools; БД; Веб-кабинет)</p> <p>Компас-3D V14 АЕС (Договор № 109/9.13_АО НИУ от 09.12.13 (НИУ-13))</p> <p>ПК ЛИРА-САПР [2013] (Договор № 109/9.13_АО НИУ от 09.12.13 (НИУ-13))</p>

Наименование специальных помещений и помещений для самостоятельной работы	Оснащенность специальных помещений и помещений для самостоятельной работы	Перечень лицензионного программного обеспечения. Реквизиты подтверждающего документа
<p>Помещение для самостоятельной работы обучающихся</p> <p>Ауд. 59 НТБ</p> <p>на 5 посадочных мест, оборудованных компьютерами (рабочее место библиотекаря, рабочие места обучающихся, рабочее место для лиц с ограниченными возможностями здоровья)</p> <p>Читальный зал на 52 посадочных места</p>	<p>Компьютер / ТИП №5 (4 шт.)</p> <p>Монитор Acer 17" AL1717 (4 шт.)</p> <p>Монитор Samsung 24" S24C450B</p> <p>Системный блок Kraftway Credo KC36 2007 (4 шт.)</p> <p>Системный блок Kraftway Credo KC43 с KSS тип3</p> <p>Принтер/HP LaserJet P2015 DN</p> <p>Аудиторный стол для инвалидов-колясочников</p> <p>Видеоувеличитель /Optelec</p> <p>ClearNote</p> <p>Джойстик компьютерный беспроводной</p> <p>Клавиатура Clevy с большими кнопками и накладкой (беспроводная)</p> <p>Кнопка компьютерная выносная малая</p> <p>Кнопка компьютерная выносная малая (2 шт.)</p>	<p>Google Chrome (ПО предоставляется бесплатно на условиях OpLic (не требуется))</p> <p>Adobe Acrobat Reader DC (ПО предоставляется бесплатно на условиях OpLic (не требуется))</p> <p>eLearnBrowser [1.3] (Договор ГМЛ-Л-16/03-846 от 30.03.2016)</p> <p>Mozilla Firefox (ПО предоставляется бесплатно на условиях OpLic (лицензия не требуется))</p> <p>MS OfficeStd [2010; 300] (Договор № 162/10 - АО НИУ от 18.11.2010 (НИУ-10))</p> <p>Adobe Acrobat Reader [11] (ПО предоставляется бесплатно на условиях OpLic (лицензия не требуется))</p> <p>K-Lite Codec Pack (ПО предоставляется бесплатно на условиях OpLic (лицензия не требуется))</p>
<p>Помещение для самостоятельной работы обучающихся</p> <p>Ауд. 84 НТБ</p> <p>На 5 посадочных мест, оборудованных компьютерами (рабочее место библиотекаря, рабочие места обучающихся)</p> <p>Читальный зал на 52 посадочных места</p>	<p>Монитор Acer 17" AL1717 (5 шт.)</p> <p>Системный блок Kraftway KW17 2010 (5 шт.)</p>	<p>AutoCAD [2020] (Б\Д; Веб-кабинет или подписка; OpenLicense)</p> <p>Eurosoft STARK [201W;20] (Договор № 089/08-ОК(ИОП) от 24.10.2008)</p> <p>MS OfficeStd [2010; 300] (Договор № 162/10 - АО НИУ от 18.11.2010 (НИУ-10))</p> <p>nanoCAD СПДС Конструкции (Договор бесплатной передачи / партнерство)</p> <p>WinPro 7 [ADT] (OpenLicense; Подписка Azure Dev Tools; Б\Д; Веб-кабинет)</p> <p>ПК ЛИРА-САПР [2013R5] (ПО предоставляется бесплатно на условиях OpLic (лицензия не требуется))</p>

**Лист регистрации изменений
рабочей программы дисциплины «Безопасность жизнедеятельности»
по направлению подготовки / специальности 08.03.01 Строительство,
профиль/специализация «Техническая эксплуатация объектов
жилищно-коммунального комплекса»**

Внести изменения в п. 2 «Перечень планируемых результатов обучения по дисциплине, соотнесенных с планируемыми результатами освоения образовательной программы» в части

Код и наименование компетенции (результат освоения)	Код и наименование индикатора достижения компетенции
УК-8. Способен создавать и поддерживать в повседневной жизни и в профессиональной деятельности безопасные условия жизнедеятельности для сохранения природной среды, обеспечения устойчивого развития общества, в том числе при угрозе и возникновении чрезвычайных ситуаций и военных конфликтов	УК-8.3 Выбор правил поведения при возникновении чрезвычайной ситуации природного или техногенного происхождения и военных конфликтов

Дополнить наименованиями показателей оценивания (результата обучения по дисциплине)

Код и наименование индикатора достижения компетенции	Наименование показателя оценивания (результата обучения по дисциплине)
УК-8.3 Выбор правил поведения при возникновении чрезвычайной ситуации природного или техногенного происхождения и военных конфликтов	Знает основные поражающие факторы чрезвычайных ситуаций природного или техногенного происхождения и военных конфликтов
	Знает особенности защиты населения и территорий в условиях военных конфликтов

**Лист регистрации изменений
фонда оценочных средств рабочей программы дисциплины «Безопасность
жизнедеятельности» по направлению подготовки / специальности 08.03.01
Строительство, профиль/специализация «Техническая эксплуатация объектов
жилищно-коммунального комплекса»**

Внести изменения в пп. 1.1, дополнив наименования показателей оценивания (результата обучения по дисциплине)

Наименование показателя оценивания (результата обучения по дисциплине)	Номера разделов дисциплины	Формы оценивания (формы промежуточной аттестации, текущего контроля успеваемости)
Знает основные поражающие факторы чрезвычайных ситуаций природного или техногенного происхождения и военных конфликтов	3	дифференцированный зачёт
Знает особенности защиты населения и территорий в условиях военных конфликтов	3	дифференцированный зачёт

Внести изменения в пп. 2.1.1, дополнив перечень типовых вопросов/заданий

№	Наименование раздела дисциплины	Типовые вопросы/задания
3	Безопасность жизнедеятельности в чрезвычайных ситуациях	Основные поражающие факторы чрезвычайных ситуаций природного или техногенного происхождения и военных конфликтов. Особенности защиты населения и территорий в условиях военных конфликтов.

Федеральное государственное бюджетное образовательное учреждение высшего образования
«**НАЦИОНАЛЬНЫЙ ИССЛЕДОВАТЕЛЬСКИЙ МОСКОВСКИЙ
ГОСУДАРСТВЕННЫЙ СТРОИТЕЛЬНЫЙ УНИВЕРСИТЕТ**»

РАБОЧАЯ ПРОГРАММА

Шифр	Наименование дисциплины
Б1.О.05	Физическая культура и спорт

Код направления подготовки/ специальности	08.03.01
Направление подготовки/ специальность	Строительство
Наименование ОПОП (направленность / профиль)	Техническая эксплуатация объектов жилищно- коммунального комплекса
Год начала реализации ОПОП	2019
Уровень образования	бакалавриат
Форма обучения	очная, заочная
Год разработки/обновления	2021

Разработчики:

должность	ученая степень, учёное звание	ФИО
Заведующий кафедрой	профессор	Никишкин В.А.
Доцент	к.б.н. доцент	Бумарскова Н.Н.
Старший преподаватель	-	Лазарева Е.А.

Рабочая программа дисциплины разработана и одобрена кафедрой «Физическое воспитание и спорт»

Рабочая программа утверждена методической комиссией по УГСН,
протокол № 7 от «30» августа 2021 г.

1. Цель освоения дисциплины

Целью освоения дисциплины «Физическая культура и спорт» является формирование компетенций обучающегося в области физической культуры личности и способности направленного использования разнообразных средств и методов физической культуры и спорта для сохранения и укрепления здоровья, обеспечения психофизической готовности к будущей профессиональной деятельности в строительной отрасли, создания устойчивой мотивации и потребности к здоровому образу и спортивному стилю жизни.

Программа составлена в соответствии с требованиями Федерального государственного образовательного стандарта высшего образования по направлению подготовки 08.03.01 Строительство.

Дисциплина относится к обязательной части Блока 1 «Дисциплины (модули)» основной профессиональной образовательной программы «Техническая эксплуатация объектов жилищно-коммунального комплекса». Дисциплина является обязательной для изучения.

2. Перечень планируемых результатов обучения по дисциплине, соотнесенных с планируемыми результатами освоения образовательной программы

Код и наименование компетенции (результат освоения)	Код и наименование индикатора достижения компетенции
УК – 7 Способен поддерживать должный уровень физической подготовленности для обеспечения полноценной социальной и профессиональной деятельности	УК-7.1 Оценка влияния образа жизни на здоровье и физическую подготовку человека
	УК-7.2 Оценка уровня развития личных физических качеств, показателей собственного здоровья
	УК-7.3 Выбор здоровьесберегающих технологий с учетом физиологических особенностей организма
	УК-7.4 Выбор методов и средств физической культуры и спорта для собственного физического развития, коррекции здоровья и восстановления работоспособности
	УК-7.5 Выбор рациональных способов и приемов профилактики профессиональных заболеваний, психофизического и нервно-эмоционального утомления на рабочем месте

Код и наименование индикатора достижения компетенции	Наименование показателя оценивания (результата обучения по дисциплине)
УК-7.1 Оценка влияния образа жизни на здоровье и физическую подготовку человека	Знает физическую культуру и спорт в НИУ МГСУ.
	Знает основные понятия: физическая культура и спорт, физическое воспитание, физическое развитие и подготовленность.
	Знает массовый, студенческий и спорт высших достижений, системы физических упражнений и мотивацию их выбора, группы видов спорта, Олимпийские игры (история, цели, задачи, пути развития).
	Знает здоровый образ и спортивный стиль жизни, влияние оздоровительных систем физического воспитания на укрепление здоровья, профилактику профессиональных заболеваний и вредных привычек, основы жизнедеятельности, двигательной активности.
УК-7.2 Оценка уровня развития личных физических качеств, показателей собственного здоровья	Знает организм человека и его функциональные системы, саморегуляцию и совершенствование организма, адаптацию, социально-экологические факторы, показатели основных функциональных систем.
	Знает здоровый образ и спортивный стиль жизни, влияние оздоровительных систем физического воспитания на укрепление здоровья, профилактику профессиональных заболеваний и вредных

Код и наименование индикатора достижения компетенции	Наименование показателя оценивания (результата обучения по дисциплине)
	<p>привычек, основы жизнедеятельности, двигательной активности.</p> <p>Знает актуальность введения комплекса ГТО, его историю, цели и задачи. Нормативы соответствующей возрасту ступени.</p> <p>Знает диагностику состояния здоровья и его оценку, основные формы врачебного контроля, самоконтроля (стандарты, индексы, функциональные пробы, упражнения-тесты) для контроля и оценки функциональной подготовленности, физического развития и физической подготовленности.</p> <p>Знает как определить индивидуальный уровень развития своих физических качеств, владеть основными методами и способами планирования направленного формирования двигательных умений, навыков и физических качеств.</p>
<p>УК-7.3 Выбор здоровьесберегающих технологий с учетом физиологических особенностей организма</p>	<p>Знает формы, мотивацию выбора, направленность, планирование самостоятельных занятий и особенности их проведения в зависимости от возраста и пола, спортивной подготовленности и функционального состояния.</p> <p>Знает формы и виды физической культуры в условиях строительного производства (производственная гимнастика).</p> <p>Знает здоровый образ жизни рациональные способы и приемы сохранения физического и психического здоровья, профилактику психофизического и нервно-эмоционального утомления.</p> <p>Знает как определять индивидуальный уровень развития своих физических качеств, основными методами и способами планирования направленного формирования двигательных умений, навыков и физических качеств.</p> <p>Имеет навыки (начального уровня) использовать знания особенностей функционирования человеческого организма и отдельных его систем под влиянием занятий физическими упражнениями и спортом в различных условиях внешней среды, а также как составить и реализовать индивидуальный комплекс коррекции здоровья.</p>
<p>УК-7.4 Выбор методов и средств физической культуры и спорта для собственного физического развития, коррекции здоровья и восстановления работоспособности</p>	<p>Знает понятия: вработывание, общая и моторная плотность занятия, зоны интенсивности нагрузки по частоте сердечных сокращений, порог анаэробного обмена, энергозатраты при физической нагрузке.</p> <p>Знает основы спортивной тренировки, ее разделы, формы занятий, структуру учебно-тренировочного занятия, основы планирования учебно-тренировочного процесса, методические принципы и методы физического воспитания, общую и специальную физическую подготовку, физические качества, двигательные умения и навыки.</p> <p>Знает формы, планирование и направленность самостоятельных занятий, особенности их проведения в зависимости от возраста и пола, мотивацию выбора.</p> <p>Знает основы антидопинговой программы (история возникновения, основные группы, последствия).</p> <p>Знает основы профессионально-прикладной физической культуры, основы физиологии труда, мотивации в освоении профессии, профессионального отбора, производственной физической культуры, физической культуры в рабочее и свободное время.</p> <p>Знает методы профессиональной адаптации, профилактики профессионального утомления, заболеваний и травматизма.</p> <p>Знает, как составить и реализовать индивидуальную комплексную программу коррекции здоровья.</p>

Код и наименование индикатора достижения компетенции	Наименование показателя оценивания (результата обучения по дисциплине)
	Имеет навыки (начального уровня) с помощью средств, методов и способов реабилитации восстановления трудоспособности организма, организовывать активный отдых и реабилитацию после травм и перенесенных заболеваний.
	Имеет навыки (основного уровня) применения выбранного вида спорта или систем физических упражнений, раскрывать их возможности для саморазвития и самосовершенствования.
УК-7.5 Выбор рациональных способов и приемов профилактики профессиональных заболеваний, психофизического и нервно-эмоционального утомления на рабочем месте	Знает реабилитационно-восстановительные мероприятия, методы и средства восстановления работоспособности в профессиональной и физкультурно-спортивной деятельности, правила и способы планирования индивидуальных занятий различной направленности
	Знает психофизиологическую характеристику умственного труда, работоспособность, утомление и переутомление, усталость, рекреация, релаксация, самочувствие
	Знает профессионально-прикладную физическую подготовку, ее формы (виды), условия и характер труда, прикладные физические, психофизиологические, психические и специальные качества, прикладные умения и навыки, прикладные виды спорта, воспитание профессионально важных психофизических качеств и их коррекции
	Знает основы профессионально-прикладной физической культуры, основы физиологии труда, мотивации в освоении профессии, профессионального отбора, производственной физической культуры, физической культуры в рабочее и свободное время.
	Знает методы профессиональной адаптации, профилактики профессионального утомления, заболеваний и травматизма
	Знает формы и виды физической культуры в условиях строительного производства (производственная гимнастика).
	Имеет навыки (начального уровня) с помощью средств и методов реабилитации восстановления трудоспособности организма, профилактики профессиональных заболеваний, психофизического и нервно-эмоционального утомления на рабочем месте

Информация о формировании и контроле результатов обучения представлена в Фонде оценочных средств (Приложение 1)

3. Трудоёмкость дисциплины и видов учебных занятий по дисциплине

Общая трудоёмкость дисциплины составляет две зачетные единицы (72 академических часа).

(1 зачетная единица соответствует 36 академическим часам)

Видами учебных занятий и работы обучающегося по дисциплине могут являться

Обозначение	Виды учебных занятий и работ обучающихся
Л	Лекции
ЛР	Лабораторные работы
ПЗ	Практические занятия
КоП	Компьютерный практикум
КРП	Групповые и индивидуальные консультации по курсовым работам (курсовым проектам)
СР	Самостоятельная работа обучающегося в период теоретического обучения
К	Самостоятельная работа обучающегося и контактная работа обучающегося с преподавателем в период промежуточной аттестации

Структура дисциплины:

Форма обучения – очная

№	Наименование раздела дисциплины	Семестр	Количество часов по видам учебных занятий и работы обучающегося						Формы промежуточной аттестации, текущего контроля успеваемости	
			Л	ЛР	ПЗ	КоП	КРП	СР		К
1	Теоретический раздел физической культуры и спорта	1	16						1 8	Контрольная работа р. 1-2
2	Теоретический раздел профессионально-прикладной физической культуры	1	16					22		
	Итого:	1	32					22	1 8	Зачет

Форма обучения – заочная

№	Наименование раздела дисциплины	Семестр	Количество часов по видам учебных занятий и работы обучающегося						Формы промежуточной аттестации, текущего контроля успеваемости		
			Л	ЛР	ПЗ	КоП	КРП	СР		К	
1	Теоретический раздел физической культуры и спорта	1	1						66	4	Контрольная работа
2	Теоретический раздел профессионально-прикладной физической культуры	1	1								
	Итого:	1	2					66	4	Зачет	

4. Содержание дисциплины, структурированное по видам учебных занятий и разделам

При проведении аудиторных учебных занятий предусмотрено проведение текущего контроля успеваемости:

- В рамках лекционных занятий предусмотрено выполнение обучающимися контрольной работы.

•
4.1 Лекции

Форма обучения – очная

№	Наименование раздела дисциплины	Тема и содержание лекций
1	Теоретический раздел физической культуры и спорта	Физическая культура как учебная дисциплина в строительных вузах. Физическая культура и спорт в НИУ МГСУ. Физическая культура и спорт в системе высшего образования РФ. Программа учебной дисциплины «Физическая культура и спорт» для квалификации бакалавр очной формы обучения. Организация, условия, формы и методы учебно-тренировочных занятия физической культурой в НИУ МГСУ. Физкультурно-спортивная деятельность университета, традиции МИСИ-МГСУ.

		<p>Физическая культура и спорт в профессиональной психофизической подготовке обучающегося.</p> <p>Основные понятия: физическая культура, спорт, физическое воспитание, физические упражнения, двигательная активность, физическое развитие, физическая и функциональная подготовленность, психофизическая подготовленность, профессиональная направленность физического воспитания, физическое совершенство, работоспособность, утомление, переутомление, усталость, адаптация, массовый спорт, спорт высших достижений, студенческий спорт.</p> <p>Физическая культура и спорт как социальный феномен современного общества. Организационно-правовые основы физической культуры и спорта. Общая психофизиологическая характеристика интеллектуальной деятельности и учебного труда обучающегося. Общие закономерности и динамика работоспособности обучающегося в учебном году и факторы её определяющие. Цели и задачи массового, студенческого спорта и спорта высших достижений. Олимпийские игры, древние и современные, история возникновения и их значение, динамика развития.</p> <p>Социально-биологические основы физической культуры и спорта.</p> <p>Организм человека как единая саморазвивающаяся и саморегулирующаяся биологическая система. Воздействие физических упражнений на организм человека. Анатомо-морфологическое строение и основные физиологические функции организма. Влияние двигательной активности на функциональные системы человека.</p> <p>Образ жизни и здоровье, их отражение в профессиональной деятельности.</p> <p>Здоровье человека как ценность и факторы его определяющие. Взаимосвязь общей культуры студента и его образа жизни. Структура жизнедеятельности обучающегося и ее отражение в их образе жизни. Здоровый образ жизни и его составляющие. Личное отношение к здоровью как условие формирования здорового образа жизни. Физическое самовоспитание и самосовершенствование в здоровом образе жизни. Критерии эффективности здорового образа жизни.</p> <p>Всероссийский физкультурно - спортивный комплекс «Готов к труду и обороне» (ГТО) в образовательном пространстве вуза.</p> <p>История развития комплекса ГТО. Изменения и дополнения, вносимые в комплекс ГТО. Значение комплекса ГТО для победы в ВОВ. Введение указом от 24.03.2014 г. по поручению президента России, комплекса ГТО, как программной и нормативной основы системы физического воспитания различных групп населения РФ, устанавливающей государственные требования физической подготовленности граждан России от 6- 70 лет и старше. Актуальность введения комплекса ГТО, его цели и задачи. Нормативно-правовые акты. Знаки, нормативы (11 ступеней), тесты, учет индивидуальных достижений.</p>
2	<p>Теоретический раздел профессионально-прикладной физической культуры</p>	<p>Основы спортивной тренировки</p> <p>Общая физическая и спортивная подготовка в образовательной системе физического воспитания.</p> <p>Методические принципы спортивной тренировки (общепедагогические и специфические). Этапы обучения движениям. Формирование психических, личностных и др. качеств в процессе физического воспитания. Общая и специальная физическая подготовка, их цели и задачи. Зоны интенсивности и энергозатраты при различных физических нагрузках. Структура спортивной подготовки спортсмена. Формы и структура тренировочных занятий.</p> <p>Методические основы самостоятельных занятий физическими упражнениями, врачебный контроль и самоконтроль в процессе занятий.</p> <p>Мотивация и целенаправленность самостоятельных занятий, их формы, структура и содержание. Планирование, организация и управление самостоятельными занятиями различной направленности. Взаимосвязь</p>

	<p>между интенсивностью нагрузок и уровнем физической подготовленности. Особенности самостоятельных занятий, направленных на активный отдых, коррекцию физического развития и телосложения, акцентированное развитие отдельных физических качеств. Новые виды спорта. Врачебный и педагогический контроль. Самоконтроль, его основные методы, средства и показатели. Дневник самоконтроля. Использование отдельных методов контроля при регулярных занятиях физическими упражнениями и спортом. Коррекция содержания и методики занятий по результатам показателей контроля.</p>
	<p>Допинг как глобальная проблема современного спорта. История возникновения. Запрещенные субстанции и методы. Последствия допинга. Допинг и зависимое поведение. Социальные аспекты проблем допинга. Предотвращение допинга.</p>
	<p>Реабилитация в учебной, спортивной и профессиональной деятельности Реабилитация и ее виды. Реабилитация в профессиональной деятельности. Средства реабилитации: педагогические, психологические, медико-биологические. Физические упражнения как средство реабилитации. Производственная физическая культура.</p>
	<p>Профессионально-прикладная подготовка обучающихся. Физическая культура в профессиональной деятельности в строительной области. Профессионально-прикладная физическая культура как часть культуры труда и физической культуры в целом. История развития профессионально-прикладной физической подготовки (ППФП), ее цели, задачи, средства. Личная и социально-экономическая необходимость психофизической подготовки человека к труду. Место ППФП в системе подготовки будущего специалиста. Факторы, определяющие конкретное содержание ППФП. Методика подбора средств ППФП, организация и формы ее проведения. Контроль за эффективностью ППФП обучающегося. Развитие и совершенствование профессионально важных качеств, психофизические модели выпускников различных строительных специальностей.</p>
	<p>Индивидуальная программа оздоровления в процессе жизнедеятельности человека. Консультация по курсу учебной дисциплины. Технология составления индивидуальной программы: определение уровня здоровья, физической подготовленности, функционального состояния психофизиологических и адаптационных резервов, психологического статуса. Рекомендации по формированию образа жизни, режиму физкультурно-оздоровительной деятельности, комплексу реабилитационно-восстановительных мероприятий, выбору психофизической тренировки и системы физических упражнений.</p>

Форма обучения – заочная

№	Наименование раздела дисциплины	Тема и содержание занятия
1	Теоретический раздел физической культуры и спорта	<p>Физическая культура и спорт в профессиональной психофизической подготовке обучающегося. Основные понятия: физическая культура, спорт, физическое воспитание, физические упражнения, двигательная активность, физическое развитие, физическая и функциональная подготовленность, психофизическая подготовленность, профессиональная направленность физического воспитания, физическое совершенство, работоспособность, утомление, переутомление, усталость, адаптация, массовый спорт, спорт высших достижений, студенческий спорт, олимпийские игры.</p>
		Социально-биологические основы физической культуры
		Образ жизни и здоровье, их отражение в профессиональной деятельности.
		Всероссийский физкультурно – спортивный комплекс «Готов к труду и

		обороне» (ГТО) в образовательном пространстве вуза
2	Теоретический раздел профессионально-прикладной физической культуры	Основы спортивной тренировки
		Методические основы самостоятельных занятий физическими упражнениями, врачебный контроль и самоконтроль в процессе занятий.
		Допинг как глобальная проблема современного спорта.
		Реабилитация в учебной и профессиональной деятельности
		Профессионально-прикладная подготовка обучающегося. Физическая культура в профессиональной деятельности.
		Индивидуальная программа оздоровления в процессе жизнедеятельности человека.

4.2 Лабораторные работы

Не предусмотрены учебным планом.

4.3 Практические занятия

Не предусмотрены учебным планом.

4.4 Компьютерные практикумы

Не предусмотрены учебным планом.

4.5 Групповые и индивидуальные консультации по курсовым работам (курсовым проектам)

Не предусмотрены учебным планом.

4.6 Самостоятельная работа обучающегося в период теоретического обучения

Самостоятельная работа обучающегося в период теоретического обучения включает в себя:

- самостоятельную подготовку к учебным занятиям, включая подготовку к аудиторным формам текущего контроля успеваемости;
- самостоятельную подготовку к промежуточной аттестации.

В таблице указаны темы для самостоятельного изучения обучающимся:

Форма обучения – очная

№	Наименование раздела дисциплины	Темы для самостоятельного изучения
1.	Теоретический раздел физической культуры и спорта	Темы для самостоятельного изучения соответствуют темам аудиторных учебных занятий
2	Теоретический раздел профессионально-прикладной физической культуры	Темы для самостоятельного изучения соответствуют темам аудиторных учебных занятий

Форма обучения – заочная

№	Наименование раздела дисциплины	Темы для самостоятельного изучения
1.	Теоретический раздел физической культуры и спорта	Описание избранного вида спорта (история, правила и т.д.) Физическая культура и спорт как социальный феномен современного общества. Организационно-правовые основы физической культуры и спорта. Общая психофизиологическая характеристика интеллектуальной деятельности и учебного труда обучающегося. Общие закономерности и динамика работоспособности обучающегося в учебном году и основные факторы ее определяющие.

		<p>Цели и задачи массового, студенческого спорта и спорта высших достижений. Олимпийские игры, история возникновения и их значение. Олимпийские игры древности. Современные олимпийские игры. Динамика их развития.</p> <p>Организм человека как единая саморазвивающаяся и саморегулирующаяся биологическая система. Воздействие различных сред на организм человека. Анатомо-морфологическое строение и основные физиологические функции организма. Двигательная активность – жизненно необходимая биологическая потребность организма человека.</p> <p>Здоровье человека как ценность и факторы его определяющие. Взаимосвязь общей культуры студента и его образа жизни. Структура жизнедеятельности человека и ее отражение в их образе жизни. Здоровый образ жизни и его составляющие. Личное отношение к здоровью как условие формирования здорового образа жизни. Физическое самовоспитание и самосовершенствование в здоровом образе жизни. Критерии эффективности здорового образа жизни.</p> <p>История развития комплекса ГТО. Введение комплекса ГТО на территории всего СССР, как программной и нормативной основы единой системы воспитания молодежи. Изменения и дополнения, вносимые в комплекс ГТО. Значение комплекса ГТО для победы в ВОВ. Введение указом от 24.03.2014 г. по поручению президента России, всероссийского физкультурно-спортивного комплекса ГТО, как программной и нормативной основы системы физического воспитания различных групп населения РФ, устанавливающей государственные требования физической подготовленности граждан России от 6- 70 лет и старше. Актуальность введения комплекса ГТО, его цели и задачи. Нормативно-правовые акты. Знаки, нормативы (11ступеней), тесты, учет индивидуальных достижений.</p>
2	Теоретический раздел профессионально-прикладной физической культуры	<p>Общая физическая и спортивная подготовка в образовательной системе физического воспитания. Методические принципы физического воспитания. Основы и этапы обучения движениям. Формирование психических качеств в процессе физического воспитания. Общая физическая подготовка, ее цели и задачи. Зоны интенсивности и энергозатраты при различных физических нагрузках. Структура подготовленности спортсмена.</p> <p>Мотивация и целенаправленность самостоятельных занятий, их формы, структура и содержание. Планирование, организация и управление самостоятельными занятиями различной направленности. Взаимосвязь между интенсивностью нагрузок и уровнем физической подготовленности. Самоконтроль за эффективностью самостоятельных занятий. Особенности самостоятельных занятий, направленных на активный отдых, коррекцию физического развития и телосложения, акцентированное развитие отдельных физических качеств. Новые виды спорта. Виды диагностики при регулярных занятиях физическими упражнениями и спортом. Врачебный и педагогический контроль. Самоконтроль, его основные методы, показатели. Дневник самоконтроля. Использование отдельных методов контроля при регулярных занятиях физическими упражнениями и спортом. Коррекция содержания и методики занятий по результатам показателей контроля.</p> <p>Индивидуальные восстановительные мероприятия.</p> <p>Реабилитация и ее виды. Реабилитация в профессиональной деятельности. Производственная физическая культура. Средства реабилитации: педагогические, психологические, медико-биологические. Физические упражнения как средство реабилитации.</p> <p>Допинг как глобальная проблема современного спорта. История возникновения. Запрещенные вещества и методы. Последствия допинга. Допинг и зависимое поведение. Социальные</p>

	<p>аспекты проблем допинга. Предотвращение допинга.</p> <p>Профессионально-прикладная физическая культура как часть культуры труда и физической культуры в целом. История развития профессионально-прикладной физической подготовки (ППФП). Личная и социально-экономическая необходимость психофизической подготовки человека к труду. Определение понятия ППФП, ее цели, задачи, средства. Место ППФП в системе подготовки будущего специалиста. Факторы, определяющие конкретное содержание ППФП. Методика подбора средств ППФП, организация и формы ее проведения.</p> <p>Основные и дополнительные факторы, оказывающие влияние на содержание ППФП по избранной специальности. Развитие и совершенствование профессионально важных качеств, психофизические модели выпускников различных строительных специальностей. Составление производственной физической гимнастики. Технология составления индивидуальной программы: определение уровня здоровья, физической подготовленности, функционального состояния психофизиологических и адаптационных резервов, психологического статуса. Рекомендации по формированию образа жизни, режиму физкультурно-оздоровительной деятельности, комплексу реабилитационно-восстановительных мероприятий, выбору психофизической тренировки и системы физических упражнений.</p>
--	---

4.7 Самостоятельная работа обучающегося и контактная работа обучающегося с преподавателем в период промежуточной аттестации

Работа обучающегося в период промежуточной аттестации включает в себя подготовку к формам промежуточной аттестации (к зачету), а также саму промежуточную аттестацию.

5. Оценочные материалы по дисциплине

Фонд оценочных средств по дисциплине приведен в Приложении 1 к рабочей программе дисциплины.

Оценочные средства для проведения промежуточной аттестации, а также текущего контроля по дисциплине хранятся на кафедре, ответственной за преподавание данной дисциплины.

6. Учебно-методическое и материально-техническое обеспечение дисциплины

Основные принципы осуществления учебной работы обучающихся изложены в локальных нормативных актах, определяющих порядок организации контактной работы и порядок самостоятельной работы обучающихся. Организация учебной работы обучающихся на аудиторных учебных занятиях осуществляется в соответствии с п. 3.

6.1 Перечень учебных изданий и учебно-методических материалов для освоения дисциплины

Для освоения дисциплины обучающийся может использовать учебные издания и учебно-методические материалы, имеющиеся в научно-технической библиотеке НИУ МГСУ и/или размещённые в Электронных библиотечных системах.

Актуальный перечень учебных изданий и учебно-методических материалов представлен в Приложении 2 к рабочей программе дисциплины.

6.2 Перечень профессиональных баз данных и информационных справочных систем

При осуществлении образовательного процесса по дисциплины используются профессиональные базы данных и информационных справочных систем, перечень которых указан в Приложении 3 к рабочей программе дисциплины.

6.3 Перечень материально-технического, программного обеспечения освоения дисциплины

Учебные занятия по дисциплине проводятся в помещениях, оснащенных соответствующим оборудованием и программным обеспечением.

Перечень материально-технического и программного обеспечения дисциплины приведён в Приложении 4 к рабочей программе дисциплины.

Шифр	Наименование дисциплины
Б1.О.05	Физическая культура и спорт

Код направления подготовки / специальности	08.03.01
Направление подготовки / специальность	Строительство
Наименование ОПОП (направленность / профиль)	Техническая эксплуатация объектов жилищно-коммунального комплекса
Год начала реализации ОПОП	2019
Уровень образования	бакалавриат
Форма обучения	очная, заочная
Год разработки/обновления	2021

ФОНД ОЦЕНОЧНЫХ СРЕДСТВ

1. Описание показателей и критериев оценивания компетенций, описание шкал оценивания

Оценивание формирования компетенций производится на основе показателей оценивания, указанных в п.2. рабочей программы и в п.1.1 ФОС.

Связь компетенций, индикаторов достижения компетенций и показателей оценивания приведена в п.2 рабочей программы.

1.1. Описание формирования и контроля показателей оценивания

Оценивание уровня освоения обучающимся компетенций осуществляется с помощью форм промежуточной аттестации и текущего контроля. Формы промежуточной аттестации и текущего контроля успеваемости по дисциплине, с помощью которых производится оценивание, указаны в учебном плане и в п.3 рабочей программы.

В таблице приведена информация о формировании результатов обучения по дисциплине разделами дисциплины, а также о контроле показателей оценивания компетенций формами оценивания.

Наименование показателя оценивания (результата обучения по дисциплине)	Номера разделов дисциплины	Формы оценивания (формы промежуточной аттестации, текущего контроля успеваемости)
Знает физическую культуру и спорт в НИУ МГСУ.	1	контрольная работа
Знает основные понятия: физическая культура и спорт, физическое воспитание, физическое развитие и подготовленность.	1	контрольная работа, зачет
Знает массовый спорт, студенческий спорт, спорт высших достижений, системы физических упражнений и мотивацию их выбора, группы видов спорта, Олимпийские игры (история, цели, задачи, пути развития).	1	контрольная работа, зачет
Знает здоровый образ и спортивный стиль жизни, влияние оздоровительных систем физического воспитания на укрепление здоровья, профилактику профессиональных заболеваний и вредных привычек, основы жизнедеятельности, двигательной активности.	1, 2	контрольная работа, зачет
Знает организм человека и его функциональные системы, саморегуляцию и совершенствование организма,	1, 2	контрольная работа, зачет

адаптацию, социально-экологические факторы, показатели основных функциональных систем.		
Знает актуальность введения комплекса ГТО, его историю, цели и задачи. Нормативы соответствующей возрасту ступени.	1	контрольная работа, зачет
Знает диагностику состояния здоровья и его оценку, основные формы врачебного контроля, самоконтроля (стандарты, индексы, функциональные пробы, упражнения-тесты) для контроля и оценки функциональной подготовленности, физического развития и физической подготовленности.	2	зачет
Знает как определить индивидуальный уровень развития своих физических качеств, владеть основными методами и способами планирования направленного формирования двигательных умений, навыков и физических качеств.	2	зачет
Знает формы, мотивацию выбора, направленность, планирование самостоятельных занятий и особенности их проведения в зависимости от возраста и пола, спортивной подготовленности и функционального состояния.	2	зачет
Знает формы и виды физической культуры в условиях строительного производства (производственная гимнастика).	2	зачет
Знает здоровый образ жизни рациональные способы и приемы сохранения физического и психического здоровья, профилактику психофизического и нервно-эмоционального утомления.	1, 2	контрольная работа, зачет
Имеет навыки (начального уровня) использовать знания особенностей функционирования человеческого организма и отдельных его систем под влиянием занятий физическими упражнениями и спортом в различных условиях внешней среды, а также как составить и реализовать индивидуальный комплекс коррекции здоровья.	1, 2	контрольная работа, зачет
Знает понятия: вработывание, общая и моторная плотность занятия, зоны интенсивности нагрузки по частоте сердечных сокращений, порог анаэробного обмена, энергозатраты при физической нагрузке.	2	контрольная работа, зачет
Знает основы спортивной тренировки, ее разделы, формы занятий, структуру учебно-тренировочного занятия, основы планирования учебно-тренировочного процесса, методические принципы и методы физического воспитания, общую и специальную физическую подготовку, физические качества, двигательные умения и навыки.	2	зачет
Знает формы, планирование и направленность самостоятельных занятий, особенности их проведения в зависимости от возраста и пола, мотивацию выбора.	2	зачет
Знает основы антидопинговой программы (история возникновения, основные группы, последствия).	2	зачет
Знает основы профессионально-прикладной физической культуры, основы физиологии труда, мотивации в освоении профессии, профессионального отбора, производственной физической культуры, физической культуры в рабочее и свободное время.	2	зачет
Знает методы профессиональной адаптации, профилактики профессионального утомления, заболеваний и травматизма.	2	зачет

Знает как составить и реализовать индивидуальную комплексную программу коррекции здоровья.	2	зачет
Имеет навыки (начального уровня) с помощью средств, методов и способов реабилитации восстановления трудоспособности организма, организовывать активный отдых и реабилитацию после травм и перенесенных заболеваний.	2	зачет
Имеет навыки (основного уровня) применения выбранного вида спорта или систем физических упражнений, раскрывать их возможности для саморазвития и самосовершенствования.	2	зачет
Знает реабилитационно-восстановительные мероприятия, методы и средства восстановления работоспособности в профессиональной и физкультурно-спортивной деятельности, правила и способы планирования индивидуальных занятий различной направленности.	2	зачет
Знает психофизиологическую характеристику умственного труда, работоспособность, утомление и переутомление, усталость, рекреация, релаксация, самочувствие.	2	зачет
Знает профессионально-прикладную физическую подготовку, ее формы (виды), условия и характер труда, прикладные физические, психофизиологические, психические и специальные качества, прикладные умения и навыки, прикладные виды спорта, воспитание профессионально важных психофизических качеств и их коррекции.	2	зачет
Имеет навыки (начального уровня) с помощью средств и методов реабилитации восстановления трудоспособности организма, профилактики профессиональных заболеваний, психофизического и нервно-эмоционального утомления.	2	зачет

1.2. Описание критериев оценивания компетенций и шкалы оценивания

При проведении промежуточной аттестации в форме зачёта используется шкала оценивания: «Не зачтено», «Зачтено».

Показателями оценивания являются знания и навыки обучающегося, полученные при изучении дисциплины.

Критериями оценивания достижения показателей являются:

Показатель оценивания	Критерий оценивания
Знания	Знание терминов, определений и понятий
	Знание основных принципов, средств и методов
	Объём освоенного материала, усвоение всех дидактических единиц (разделов)
	Полнота ответов
	Правильность ответов
	Чёткость изложения и интерпретации знаний
Навыки начального уровня	Грамотно и полно определяет и анализирует изменения организма под влиянием занятий физическими упражнениями
	Навыки выбора средств и методов реабилитации
	Навык выбора средств и методов профилактики профессиональных заболеваний, психофизического и нервно-эмоционального утомления.
Навыки основного уровня	Навыки применения избранного вида спорта для самосовершенствования

2. Типовые контрольные задания для оценивания формирования компетенций

2.1. Промежуточная аттестация

2.1.1. Промежуточная аттестация в форме экзамена, дифференцированного зачета (зачета с оценкой), зачета

Форма(ы) промежуточной аттестации:

Промежуточная аттестация проводится в форме зачета в 1 семестре (форма обучения - очная и заочная).

Перечень типовых примерных вопросов/заданий для проведения зачёта в 1 семестре (форма обучения - очная и заочная):

№	Наименование раздела дисциплины	Типовые вопросы/задания
1	Теоретический раздел физической культуры	<ol style="list-style-type: none"> 1. Физическая культура и спорт и их основные социальные функции. 2. Физические: воспитание, подготовленность, развитие, совершенство. 3. Работоспособность, общие закономерности ее изменения в учебной и профессиональной деятельности 4. Адаптация и ее виды. 5. Массовый спорт и спорт высших достижений: цели, задачи, проблемы. 6. Студенческий спорт, его формы организации и отличительные особенности. 7. Олимпийские игры древности. Основные исторические сведения. 8. Современные олимпийские игры. Динамика их развития. 9. Организм человека как сложная биологическая система. 10. Обмен веществ, энергетический баланс. 11. Влияние двигательной активности на сердечно-сосудистую систему. Показатели работоспособности сердца 12. Механизм мышечного насоса. 13. Влияние двигательной активности на дыхательную систему. Показатели работоспособности дыхания. 14. Механизм дыхательного насоса. 15. Рекомендации по дыханию при занятиях физическими упражнениями и спортом. 16. Воздействие двигательной активности на опорно-двигательный аппарат (кости, суставы, мышцы). 17. Рефлекторная природа двигательной деятельности. Этапы формирования двигательного навыка. 18. Определение понятия «здоровье». Проблема здоровья человека в условиях научно-технического прогресса. 19. Факторы, влияющие на здоровье человека. 20. Составляющие элементы здорового образа жизни. 21. Содержание оптимального режима труда и отдыха. 22. Рациональное питание человека. 23. Оптимальная двигательная активность и ее воздействие на здоровье и работоспособность. 24. Закаливание организма. 25. Отказ от вредных привычек 26. Соблюдение правил личной и общественной гигиены. 27. История возникновения комплекса ГТО 28. Этапы развития, изменения, значение комплекса ГТО.

		29. Актуальность введения комплекса ГТО в наше время, его цели и задачи.
2	Теоретический раздел профессионально-прикладной физической культуры"	<p>30. Методические принципы спортивной тренировки (общепедагогические и специфические)</p> <p>31. Разделы спортивной подготовки:</p> <p>32. а) морально-волевая и психологическая подготовка.</p> <p>33. б) тактическая подготовка.</p> <p>34. в) техническая подготовка. Формирование двигательного навыка.</p> <p>35. г) физическая подготовка: общая и специальная, их взаимодействие.</p> <p>36. д) теоретическая подготовка.</p> <p>37. Средства и методы воспитания физических качеств.</p> <p>38. Зоны интенсивности физических нагрузок по ЧСС.</p> <p>39. Структура учебно-тренировочного занятия.</p> <p>40. Общая и моторная плотность занятия.</p> <p>41. Исторический обзор проблемы допинга.</p> <p>42. Причины борьбы с допингом в спорте</p> <p>43. Основные группы запрещенных субстанций и методов.</p> <p>44. Последствия допинга. Профилактика применения допинга.</p> <p>45. Формы самостоятельных занятий физическими упражнениями:</p> <p>46. а) утренняя гигиеническая гимнастика; ее цели и содержание.</p> <p>47. б) физические упражнения в режиме дня; их цель и содержание.</p> <p>48. в) спортивная тренировка.</p> <p>49. Структура и содержание самостоятельной спортивной тренировки</p> <p>50. Врачебный контроль как обязательное мероприятие при проведении всех форм занятий физическими упражнениями и спортом.</p> <p>51. Субъективные и объективные показатели самоконтроля.</p> <p>52. Самоконтроль физического развития: методы стандартов и индексов.</p> <p>53. Самоконтроль функционального состояния организма. Функциональные пробы по оценке состояния сердечно-сосудистой и дыхательной системы.</p> <p>54. Самоконтроль физической подготовленности (развития мышечной силы, быстроты движений, ловкости, гибкости, выносливости).</p> <p>55. Определение понятия «реабилитация», ее виды.</p> <p>56. Методы и средства реабилитации:</p> <p>57. - педагогические (ЗОЖ, рациональное планирование физ. оздоровительного процесса, оптимальное построение тренировочного занятия).</p> <p>58. - психологические (психогигиена, психопрофилактика, психотерапия),</p> <p>59. - медико- биологические (ЗОЖ, ЛФК, терапия, массаж и др.).</p> <p>60. Определение понятий «профессионально-прикладная физическая культура», «профессиональная – психофизическая подготовка», «профессиональная работоспособность», «профессиональная адаптация».</p> <p>61. Этапы трудовой деятельности.</p> <p>62. Психофизическая модель строителя (раскрыть один из блоков, модели).</p> <p>63. Виды спорта и системы физических упражнений, развивающие профессионально важные качества.</p> <p>64. Профессиональная психическая готовность, ее компоненты</p>

2.1.2. Промежуточная аттестация в форме защиты курсовой работы (курсового проекта)

Промежуточная аттестация в форме защиты курсовой работы/курсового проекта не проводится.

2.2. Текущий контроль

2.2.1. Перечень форм текущего контроля: контрольная работа.

- 1 контрольная работа в 1 семестре.

2.2.2. Типовые контрольные задания форм текущего контроля:

Контрольная работа на тему: «Профессионально-прикладная физическая культура».

Типовые вопросы для контрольной работы:

1. Определение понятия «здоровье»
2. Факторы, определяющие здоровье человека.
3. Год возрождения и основатель Олимпийских игр современности
4. Этапы формирования двигательного навыка
5. Оптимальный двигательный режим (кол. часов)
6. Показатели работоспособности сердца
7. Показатели работоспособности дыхательной системы
8. Цель возрождения ГТО в 2014 году

3. Методические материалы, определяющие процедуры оценивания

Процедура проведения промежуточной аттестации и текущего контроля успеваемости регламентируется локальным нормативным актом, определяющим порядок осуществления текущего контроля успеваемости и промежуточной аттестации обучающихся.

3.1. Процедура оценивания при проведении промежуточной аттестации обучающихся по дисциплине в форме экзамена и/или дифференцированного зачета (зачета с оценкой)

Промежуточная аттестация по дисциплине в форме экзамена и/или дифференцированного зачета не проводится.

3.2. Процедура оценивания при проведении промежуточной аттестации обучающихся по дисциплине в форме зачета

Промежуточная аттестация по дисциплине в форме зачёта проводится в 1 семестре (очная и заочная формы обучения). Для оценивания знаний и навыков используются критерии и шкала, указанные п.1.2.

Ниже приведены правила оценивания формирования компетенций по показателю оценивания «Знания».

Критерий оценивания	Уровень освоения и оценка	
	Не зачтено	Зачтено
Знание терминов, определений и понятий	Не знает основных терминов, определений и понятий	Твердо знает основные термины, определения и понятия и свободно ими оперирует
Знание основных принципов, средств и методов	Не знает основные принципы, средства и методы	Знает основные принципы, средства и методы
Объём освоенного материала, усвоение всех	Не знает значительной части материала дисциплины	Знает материал дисциплины

дидактических единиц (разделов)		
Полнота ответов	Не дает ответы на большинство вопросов	Дает ответы на большинство вопросов
Правильность ответов	Допускает грубые ошибки при изложении ответа на вопрос	Не допускает ошибок при изложении ответа на вопрос
Чёткость изложения и интерпретации знаний	Излагает знания без логической последовательности	Излагает знания в логической последовательности

Ниже приведены правила оценивания формирования компетенций по показателю оценивания «Навыки начального уровня».

Критерий оценивания	Уровень освоения и оценка	
	Не зачтено	Зачтено
Грамотно и полно определяет и анализирует изменения организма под влиянием занятий физическими упражнениями	Не умеет определять и анализировать изменения организма под влиянием занятий физическими упражнениями	Проводит анализ и делает правильные выводы об изменении организма после двигательной активности
Навыки выбора средств и методов реабилитации	Не может обосновать выбор средств, методов и способов реабилитации	Правильно выбирает и обосновывает выбор средств, методов и способов реабилитации
Навык выбора средств и методов профилактики профессиональных заболеваний, психофизического и нервно-эмоционального утомления.	Не знает средств профилактики профессиональных заболеваний, психофизического и нервно-эмоционального утомления.	Знает профессиональные заболевания и умеет применять профилактические мероприятия.

Ниже приведены правила оценивания формирования компетенций по показателю оценивания «Навыки основного уровня».

Критерий оценивания	Уровень освоения и оценка	
	Не зачтено	Зачтено
Навыки применения избранного вида спорта для самосовершенствования	Не применяет систему упражнений для самосовершенствования	Раскрывает возможности вида спорта для саморазвития.

3.3. Процедура оценивания при проведении промежуточной аттестации обучающихся по дисциплине в форме защиты курсовой работы (курсового проекта)

Процедура защиты курсовой работы (курсового проекта) определена локальным нормативным актом, определяющим порядок осуществления текущего контроля успеваемости и промежуточной аттестации обучающихся.

Промежуточная аттестация по дисциплине в форме защиты курсовой работы/ курсового проекта не проводится.

Приложение 2 к рабочей программе

Шифр	Наименование дисциплины
Б1.О.05	Физическая культура и спорт

Код направления подготовки / специальности	08.03.01
Направление подготовки / специальность	Строительство
Наименование ОПОП (направленность / профиль)	Техническая эксплуатация объектов жилищно-коммунального комплекса
Год начала реализации ОПОП	2019
Уровень образования	бакалавриат
Форма обучения	очная, заочная
Год разработки/обновления	2021

Перечень учебных изданий и учебно-методических материалов

Печатные учебные издания в НТБ НИУ МГСУ:

№ п/п	Автор, название, место издания, издательство, год издания, количество страниц	Количество экземпляров в библиотеке НИУ МГСУ
1	Физическая культура и здоровый образ жизни студента. Учебное пособие/Виленский М.Я., Горшков А.Г., М., Изд-во КноРус, 2013.239с.	500
2	А.Ю. Барков. Организация тренировочного процесса по вольной борьбе. Учебно-методическое пособие, М.: Изд-во МГСУ, 2012.-83с.	24
3	Н.Н. Бумарскова. Комплексы упражнений для развития гибкости. Учебное пособие, для студ.. ВУЗ по направл. «Строительство» М.: Изд-во МГСУ, 2015.- 125с.	25
4	Н.Н. Бумарскова. Комплексы упражнений со спортивным инвентарем. Учебное пособие, М.: изд-во МГСУ, 2012.91с.	25
5	В.С. Гарник. Боевые искусства и единоборства в психофизической подготовке студентов. Учебное пособие, М.: Изд-во МГСУ, 2012-175с..	26
6	В.С. Гарник. Самбо: методика учебно-тренировочных и самостоятельных занятий. Учебное пособие, М.: Изд-во МГСУ, 2012-190 с	25
7	Е.А.Лазарева. Аэробные нагрузки в функциональной подготовке студентов. Учебное пособие. М.: изд-во МГСУ, 2012. 127с.	20

Электронные учебные издания в электронно-библиотечных системах (ЭБС):

№ п/п	Автор, название, место издания, год издания, количество страниц	Ссылка на учебное издание в ЭБС
1	Физическая культура [Электронный ресурс]: учебник для студентов высших учебных заведений/ Быченков С.В., Везеницын О.В.— Электрон. текстовые данные.Саратов: Вузовское образование, 2016. 270 с	http://www.iprbookshop.ru/49867
2	Физическая культура Григорович Е.С., Переверзев В.А., Романов К.Ю., Колосовская Л.А., Трофименко А.М., Томанова Н.М. Минск Высшая школа 2014 351 стр.	http://www.iprbookshop.ru/35564.html

3	Профессиональная психофизическая подготовка студентов строительных вузов [Электронный ресурс]: учебно-методическое пособие/ В.А. Никишкин [и др.].— Электрон. текстовые данные.— М.: Московский государственный строительный университет, Ай Пи Эр Медиа, ЭБС АСВ, 2015.326 с	http://www.iprbookshop.ru/35347
4	Бумарскова Н.Н. Комплексы упражнений для развития гибкости [Электронный ресурс]: учебное пособие/ Бумарскова Н.Н.— Электрон.текстовые данные.— М.: Московский государственный строительный университет, ЭБС АСВ, 2015.— 128 с.	www.iprbookshop.ru/30430.
5	Физическая рекреация в высших учебных заведениях [Электронный ресурс]: учебно-методическое пособие/ В.А. Никишкин [и др.].— Электрон. текстовые данные.— М.: Московский государственный строительный университет, Ай Пи Эр Медиа, ЭБС АСВ, 2015.— 330 с.	http://www.iprbookshop.ru/35346
6	Повышение адаптационных возможностей студентов средствами физической культуры [Электронный ресурс]: / Витун В.Г., Витун Е.В.— Электрон. текстовые данные.— Оренбург: Оренбургский государственный университет, ЭБС АСВ, 2015.103 с.	http://www.iprbookshop.ru/54139.
7	Врачебный контроль в лечебной физической культуре и адаптивной физической культуре. Учебное пособие (книга), Акатова А.А., Абызова Т.В., 2015, 102 с.	http://www.iprbookshop.ru/70620.html
8	Лешева, Н. С. Использование оздоровительных технологий при проведении учебного занятия по физической культуре [Электронный ресурс] : учебное пособие / Н. С. Лешева, К. Н. Дементьев, Т. А. Гринёва. — Электрон. текстовые данные. — СПб. : Санкт-Петербургский государственный архитектурно-строительный университет, ЭБС АСВ, 2016. — 152 с. — 978-5-9227-0651-3.	http://www.iprbookshop.ru/74368.html
9	Быченков, С. В. Рабочие учебные программы по физической культуре ФГОС ВО для бакалавров [Электронный ресурс] : учебно-методическое пособие / С. В. Быченков, А. А. Сафонов. — Электрон. текстовые данные. — Саратов : Вузовское образование, 2016. — 135 с. — 2227-8397. — Режим доступа:	http://www.iprbookshop.ru/49865.html
10	Физическая рекреация в высших учебных заведениях [Электронный ресурс] : учебно-методическое пособие / В. А. Никишкин, В. П. Зайцев, С. И. Крамской [и др.] ; под ред. В. А Никишкин, В. П. Зайцев. — Электрон. текстовые данные. — М. : Московский государственный строительный университет, Ай Пи Эр Медиа, ЭБС АСВ, 2015. — 330 с. — 978-5-7264-1065-4.	http://www.iprbookshop.ru/35346.html
11	Развитие пространственной точности движений как основа обучения подвижным спортивным играм [Электронный ресурс] : учебно-методическое пособие / С. В. Колотильщикова, Н. Н. Бумарскова, В. А. Никишкин, Е. А. Лазарева. — Электрон. текстовые данные. — М. : Московский государственный строительный университет, Ай Пи Эр Медиа, ЭБС АСВ, 2017. — 135 с. — 978-5-7264-1467-6.	http://www.iprbookshop.ru/63773.html

12	Бумарскова, Н. Н. Нарушение сна у студентов и его коррекция [Электронный ресурс] : монография / Н. Н. Бумарскова. — Электрон. текстовые данные. — М.: Московский государственный строительный университет, ЭБС АСВ, 2014. — 84 с. — 978-5-7264-0824-8.	http://www.iprbookshop.ru/57047.html
13	Бумарскова, Н. Н. Комплексы упражнений для развития гибкости [Электронный ресурс] : учебное пособие / Н. Н. Бумарскова. — Электрон. текстовые данные. — М.: Московский государственный строительный университет, ЭБС АСВ, 2015. — 128 с. — 978-5-7264-0994-8.	http://www.iprbookshop.ru/30430.html

Перечень учебно-методических материалов в НТБ НИУ МГСУ

№ п/п	Автор, название, место издания, издательство, год издания, количество страниц
1	Социально-биологические основы физической культуры обучающего [Электронный ресурс] : методические указания к практическим занятиям по дисциплинам «Физическая культура и спорт», «Физическая культура и спорт» (Элективная дисциплина) для обучающихся по всем УГСН, реализуемым НИУ МГСУ / Нац. исследоват. Моск. гос. строит. ун-т., каф. физического воспитания и спорта ; сост.: Н. Н. Бумарскова, [и др.] ; [рец. С. В. Караулов]. - Электрон. текстовые дан. (0,6Мб). - Москва : МИСИ-МГСУ, 2019. http://lib-04.gic.mgsu.ru/lib/Method2019/5.pdf

Электронные образовательные ресурсы

№ п/п	Ссылка на электронный курс
1	https://cito.mgsu.ru/subject/index/card/subject_id/1093
2	https://cito.mgsu.ru/subject/index/card/subject_id/1094

Приложение 3 к рабочей программе

Шифр	Наименование дисциплины
Б1.О.05	Физическая культура и спорт

Код направления подготовки / специальности	08.03.01
Направление подготовки / специальность	Строительство
Наименование ОПОП (направленность / профиль)	Техническая эксплуатация объектов жилищно-коммунального комплекса
Год начала реализации ОПОП	2019
Уровень образования	бакалавриат
Форма обучения	очная, заочная
Год разработки/обновления	2021

Перечень профессиональных баз данных и информационных справочных систем

Наименование	Электронный адрес ресурса
«Российское образование» - федеральный портал	http://www.edu.ru/index.php
Научная электронная библиотека	http://elibrary.ru/defaultx.asp?
Электронная библиотечная система IPRbooks	http://www.iprbookshop.ru/
Федеральная университетская компьютерная сеть России	http://www.runnet.ru/
Информационная система "Единое окно доступа к образовательным ресурсам"	http://window.edu.ru/
Научно-технический журнал по строительству и архитектуре «Вестник МГСУ»	http://www.vestnikmgsu.ru/
Научно-техническая библиотека НИУ МГСУ	http://www.mgsu.ru/resources/Biblioteka/

Приложение 4 к рабочей программе

Шифр	Наименование дисциплины
Б1.О.0.5	Физическая культура и спорт

Код направления подготовки / специальности	08.03.01
Направление подготовки / специальность	Строительство
Наименование ОПОП (направленность / профиль)	Техническая эксплуатация объектов жилищно-коммунального комплекса
Год начала реализации ОПОП	2019
Уровень образования	бакалавриат
Форма обучения	очная, заочная
Год разработки/обновления	2021

Материально-техническое и программное обеспечение дисциплины

Наименование специальных помещений и помещений для самостоятельной работы	Оснащенность специальных помещений и помещений для самостоятельной работы	Перечень лицензионного программного обеспечения. Реквизиты подтверждающего документа
Учебные аудитории для проведения учебных занятий, текущего контроля и промежуточной аттестации	Рабочее место преподавателя, рабочие места обучающихся	
<p>Помещение для самостоятельной работы обучающихся</p> <p>Ауд. 41 НТБ на 80 посадочных мест (рабочее место библиотекаря, рабочие места обучающихся)</p>	<p>ИБП GE VH Series VH 700 Источник бесперебойного питания РИП-12 (2 шт.) Компьютер/ТИП №5 (2 шт.) Компьютер Тип № 1 (6 шт.) Контрольно-пусковой блок С2000-КПБ (26 шт.) Монитор / Samsung 21,5" S22C200B (80 шт.) Плоттер / HP DJ T770 Прибор приемно-контрольный С2000-АСПТ (2 шт.) Принтер / HP LaserJet P2015 DN Принтер /Тип № 4 н/т Принтер HP LJ Pro 400 M401dn Системный блок / Kraftway Credo тип 4 (79 шт.) Электронное табло 2000*950</p>	<p>Adobe Acrobat Reader DC (ПО предоставляется бесплатно на условиях OpLic) Adobe Flash Player (ПО предоставляется бесплатно на условиях OpLic) АРМ Civil Engineering (Договор № 109/9.13_АО НИУ от 09.12.13 (НИУ-13)) ArcGIS Desktop (Договор передачи с ЕСРИ СНГ 31 лицензии от 27.01.2016) ArhciCAD [22] (Б\Д; Веб-кабинет или подписка; OpenLicense) AutoCAD [2018] (Б\Д; Веб-кабинет или подписка; OpenLicense) AutoCAD [2020] (Б\Д; Веб-кабинет или подписка; OpenLicense) Autodesk Revit [2018] (Б\Д; Веб-кабинет или подписка; OpenLicense) Autodesk Revit [2020] (Б\Д; Веб-кабинет или подписка; OpenLicense) CorelDRAW [GSX5;55] (Договор № 292/10.11- АО</p>

Наименование специальных помещений и помещений для самостоятельной работы	Оснащенность специальных помещений и помещений для самостоятельной работы	Перечень лицензионного программного обеспечения. Реквизиты подтверждающего документа
		<p>НИУ от 28.11.2011 (НИУ-11)) eLearnBrowser [1.3] (Договор ГМЛ-Л-16/03-846 от 30.03.2016) Google Chrome (ПО предоставляется бесплатно на условиях OpLic) Lazarus (ПО предоставляется бесплатно на условиях OpLic) Mathcad [Edu.Prime;3;30] (Договор №109/9.13_АО НИУ от 09.12.13 (НИУ-13)) Mathworks Matlab [R2008a;100] (Договор 089/08-ОК(ИОП) от 24.10.2008) Mozilla Firefox (ПО предоставляется бесплатно на условиях OpLic) MS Access [2013;Im] (OpenLicense; Подписка Azure Dev Tools; БД; Веб-кабинет) MS ProjectPro [2013;ImX] (OpenLicense; Подписка Azure Dev Tools; БД; Веб-кабинет) MS VisioPro [2013;ADT] (OpenLicense; Подписка Azure Dev Tools; БД; Веб-кабинет) MS Visual FoxPro [ADT] (OpenLicense; Подписка Azure Dev Tools; БД; Веб-кабинет) nanoCAD СПДС Стройплощадка (Договор бесплатной передачи / партнерство) PascalABC [3.2.0.1311] (ПО предоставляется бесплатно на условиях OpLic) Visual Studio Ent [2015;Imx] (OpenLicense; Подписка Azure Dev Tools; БД; Веб-кабинет) Visual Studio Expr [2008;ImX] (OpenLicense; Подписка Azure Dev Tools; БД; Веб-кабинет) WinPro 7 [ADT] (OpenLicense; Подписка Azure Dev Tools; БД; Веб-кабинет) Компас-3D V14 АЕС (Договор № 109/9.13_АО НИУ от 09.12.13 (НИУ-13)) ПК ЛИРА-САПР [2013] (Договор № 109/9.13_АО НИУ от 09.12.13 (НИУ-13))</p>

Наименование специальных помещений и помещений для самостоятельной работы	Оснащенность специальных помещений и помещений для самостоятельной работы	Перечень лицензионного программного обеспечения. Реквизиты подтверждающего документа
<p>Помещение для самостоятельной работы обучающихся</p> <p>Ауд. 59 НТБ на 5 посадочных мест, оборудованных компьютерами (рабочее место библиотекаря, рабочие места обучающихся, рабочее место для лиц с ограниченными возможностями здоровья) Читальный зал на 52 посадочных места</p>	<p>Компьютер / ТИП №5 (4 шт.) Монитор Acer 17" AL1717 (4 шт.) Монитор Samsung 24" S24C450B Системный блок Kraftway Credo KC36 2007 (4 шт.) Системный блок Kraftway Credo KC43 с KSS тип3 Принтер/HP LaserJet P2015 DN Аудиторный стол для инвалидов-колясочников Видеоувеличитель /Optelec ClearNote Джойстик компьютерный беспроводной Клавиатура Clevy с большими кнопками и накладкой (беспроводная) Кнопка компьютерная выносная малая Кнопка компьютерная выносная малая (2 шт.)</p>	<p>Google Chrome (ПО предоставляется бесплатно на условиях OpLic (не требуется)) Adobe Acrobat Reader DC (ПО предоставляется бесплатно на условиях OpLic (не требуется)) eLearnBrowser [1.3] (Договор ГМЛ-Л-16/03-846 от 30.03.2016) Mozilla Firefox (ПО предоставляется бесплатно на условиях OpLic (лицензия не требуется)) MS OfficeStd [2010; 300] (Договор № 162/10 - АО НИУ от 18.11.2010 (НИУ-10)) Adobe Acrobat Reader [11] (ПО предоставляется бесплатно на условиях OpLic (лицензия не требуется)) K-Lite Codec Pack (ПО предоставляется бесплатно на условиях OpLic (лицензия не требуется))</p>
<p>Помещение для самостоятельной работы обучающихся</p> <p>Ауд. 84 НТБ На 5 посадочных мест, оборудованных компьютерами (рабочее место библиотекаря, рабочие места обучающихся) Читальный зал на 52 посадочных места</p>	<p>Монитор Acer 17" AL1717 (5 шт.) Системный блок Kraftway KW17 2010 (5 шт.)</p>	<p>AutoCAD [2020] (Б\Д; Веб-кабинет или подписка; OpenLicense) Eurosoft STARK [201W;20] (Договор № 089/08-ОК(ИОП) от 24.10.2008) MS OfficeStd [2010; 300] (Договор № 162/10 - АО НИУ от 18.11.2010 (НИУ-10)) nanoCAD СПДС Конструкции (Договор бесплатной передачи / партнерство) WinPro 7 [ADT] (OpenLicense; Подписка Azure Dev Tools; Б\Д; Веб-кабинет) ПК ЛИРА-САПР [2013R5] (ПО предоставляется бесплатно на условиях OpLic (лицензия не требуется))</p>

Федеральное государственное бюджетное образовательное учреждение высшего образования
**«НАЦИОНАЛЬНЫЙ ИССЛЕДОВАТЕЛЬСКИЙ МОСКОВСКИЙ
ГОСУДАРСТВЕННЫЙ СТРОИТЕЛЬНЫЙ УНИВЕРСИТЕТ»**

РАБОЧАЯ ПРОГРАММА

Шифр	Наименование дисциплины
Б1.О.06	Правовое регулирование строительства. Коррупционные риски

Код направления подготовки / специальности	08.03.01
Направление подготовки / специальность	Строительство
Наименование ОПОП (направленность / профиль)	Техническая эксплуатация объектов жилищно-коммунального комплекса
Год начала реализации ОПОП	2019
Уровень образования	бакалавриат
Форма обучения	очная, заочная
Год разработки/обновления	2021

Разработчики:

должность	учёная степень, учёное звание	ФИО
доцент	к.э.н., доцент	Колобова С.В.

Рабочая программа дисциплины разработана и одобрена кафедрой (структурным подразделением) «Социальные, психологические и правовые коммуникации».

Рабочая программа утверждена методической комиссией по УГСН, протокол № 7 от «30» августа 2021 г.

1. Цель освоения дисциплины

Целью освоения дисциплины «Правовое регулирование строительства. Коррупционные риски» является формирование компетенций обучающегося в области правоведения.

Программа составлена в соответствии с требованиями Федерального государственного образовательного стандарта высшего образования по направлению подготовки 08.03.01 Строительство.

Дисциплина относится к обязательной части Блока 1 «Дисциплины (модули)» основной профессиональной образовательной программы «Техническая эксплуатация объектов жилищно-коммунального комплекса». Дисциплина является обязательной для изучения.

2. Перечень планируемых результатов обучения по дисциплине, соотнесенных с планируемыми результатами освоения образовательной программы

Код и наименование компетенции (результат освоения)	Код и наименование индикатора достижения компетенции
УК-2. Способен определять круг задач в рамках поставленной цели и выбирать оптимальные способы их решения, исходя из действующих правовых норм, имеющихся ресурсов и ограничений	УК-2.4 Выбор правовых и нормативно-технических документов, применяемых для решения заданий профессиональной деятельности
ОПК-4. Способен использовать в профессиональной деятельности распорядительную и проектную документацию, а также нормативные правовые акты в области строительства, строительной индустрии и жилищно-коммунального хозяйства	ОПК-4.1 Выбор нормативно-правовых и нормативно-технических документов, регулирующих деятельность в области строительства, строительной индустрии и жилищно-коммунального хозяйства для решения задачи профессиональной деятельности
	ОПК-4.2 Выявление основных требований нормативно-правовых и нормативно-технических документов, предъявляемых к зданиям, сооружениям, инженерным системам жизнеобеспечения, строительным конструкциям, к выполнению инженерных изысканий в строительстве
	ОПК-4.5 Составление распорядительной документации производственного подразделения в профильной сфере профессиональной деятельности
ОПК-9. Способен организовывать работу и управлять коллективом производственного подразделения организаций, осуществляющих деятельность в области строительства, жилищно-коммунального хозяйства и/или строительной индустрии	ОПК-9.6 Контроль соблюдения мер по борьбе с коррупцией в производственном подразделении

Код и наименование индикатора достижения компетенции	Наименование показателя оценивания (результата обучения по дисциплине)
УК-2.4 Выбор правовых и нормативно-технических документов, применяемых для решения заданий профессиональной деятельности	Знает основные правовые теории и концепции, юридические термины, понятия и положения базовых отраслей права, позволяющие ориентироваться в правовой системе Российской Федерации Знает правовые категории, терминологии и состав законодательных и нормативно-правовых актов, в том числе в

Код и наименование индикатора достижения компетенции	Наименование показателя оценивания (результата обучения по дисциплине)
ОПК-4.1 Выбор нормативно-правовых и нормативно-технических документов, регулирующих деятельность в области строительства, строительной индустрии и жилищно-коммунального хозяйства для решения задачи профессиональной деятельности	градостроительстве и в сфере противодействия коррупции Имеет навыки (начального уровня) поиска нормативно-правовой базы, в том числе актуальных изменений и дополнений к Гражданскому Кодексу и Градостроительному Кодексу и к антикоррупционному законодательству
ОПК-4.2 Выявление основных требований нормативно-правовых и нормативно-технических документов, предъявляемых к зданиям, сооружениям, инженерным системам жизнеобеспечения, строительным конструкциям, к выполнению инженерных изысканий в строительстве	Знает основные положения Конституции РФ, Гражданского, Градостроительного, Трудового, Земельного, Уголовного Кодексов, Кодекса об административных правонарушениях, законов «Об информации, информационных технологиях и о защите информации», «О государственной тайне», «Об охране окружающей среды», «О противодействии коррупции», законодательных, нормативно-правовых актов и технических регламентов в области строительства, строительной индустрии и жилищно-коммунального хозяйства, позволяющие решать профессиональные задачи Знает правовые категории, терминологии и состав законодательных, нормативно-правовых актов и нормативно-технических регламентов, в том числе в градостроительстве, жилищно-коммунальном комплексе и в сфере противодействия коррупции Имеет навыки (начального уровня) анализа и использования нормативно-правовой базы, в том числе Конституции РФ, Гражданского, Градостроительного, Трудового, Земельного, Уголовного Кодексов, Кодекса об административных правонарушениях, законов «Об информации, информационных технологиях и о защите информации», «О государственной тайне», «Об охране окружающей среды», «О противодействии коррупции», законодательных, нормативно-правовых актов и технических регламентов в области строительства, строительной индустрии и жилищно-коммунального хозяйства Имеет навыки (основного уровня) применения законодательных, нормативно-правовых актов и нормативно-технических документов для решения заданий профессиональной деятельности
ОПК-4.5 Составление распорядительной документации производственного подразделения в профильной сфере профессиональной деятельности	Знает правовые категории, терминологии и состав законодательных, нормативно-правовых актов и технических регламентов в профильной сфере профессиональной деятельности Знает требования законодательства к составлению распорядительной документации производственного подразделения Имеет навыки (начального уровня) делового общения и служебной переписки в профессиональной деятельности Имеет навыки (основного уровня) составления распорядительной документации производственного подразделения в профильной сфере профессиональной деятельности

Код и наименование индикатора достижения компетенции	Наименование показателя оценивания (результата обучения по дисциплине)
ОПК-9.6 Контроль соблюдения мер по борьбе с коррупцией в производственном подразделении	<p>Знает нормы Трудового Кодекса, Кодекса об административных правонарушениях, Уголовного Кодекса, антикоррупционного законодательства, виды юридической ответственности в правовой системе Российской Федерации</p> <p>Знает антикоррупционные стандарты профессионального поведения и основы организационной культуры</p> <p>Имеет навыки (начального уровня) сопоставления состава и назначения административных процедур с нормами служебного поведения в сфере противодействия коррупции</p> <p>Имеет навыки (основного уровня) обоснования управленческих и организационных решений с учетом антикоррупционного фактора</p>

Информация о формировании и контроле результатов обучения представлена в Фонде оценочных средств (Приложение 1).

3. Трудоёмкость дисциплины и видов учебных занятий по дисциплине

Общая трудоёмкость дисциплины составляет 3 зачётных единицы (108 академических часов).

(1 зачетная единица соответствует 36 академическим часам)

Видами учебных занятий и работы обучающегося по дисциплине могут являться.

Обозначение	Виды учебных занятий и работы обучающегося
Л	Лекции
ЛР	Лабораторные работы
ПЗ	Практические занятия
КоП	Компьютерный практикум
КРП	Групповые и индивидуальные консультации по курсовым работам (курсовым проектам)
СР	Самостоятельная работа обучающегося в период теоретического обучения
К	Самостоятельная работа обучающегося и контактная работа обучающегося с преподавателем в период промежуточной аттестации

Структура дисциплины:

Форма обучения – очная

№	Наименование раздела дисциплины	Семестр	Количество часов по видам учебных занятий и работы обучающегося							Формы промежуточной аттестации, текущего контроля успеваемости	
			Л	ЛР	ПЗ	КоП	КРП	СР	К		
1	Основы права в различных сферах жизнедеятельности	3	16	-	8	-					<i>Домашнее задание – р.1,2</i>
2	Правовое регулирование в сфере профессиональной деятельности и коррупционные риски	3	16	-	8	-		33	27	<i>Контрольная работа – р.1,2</i>	
	Итого:	3	32	-	16	-	-	33	27	<i>Зачет</i>	

Форма обучения – заочная

№	Наименование раздела дисциплины	Семестр	Количество часов по видам учебных занятий и работы обучающегося						Формы промежуточной аттестации, текущего контроля успеваемости	
			Л	ЛР	ПЗ	КоП	КРП	СР		К
1	Основы права в различных сферах жизнедеятельности	4	1	-	1	-				<i>Домашнее задание – р.1,.2</i>
2	Правовое регулирование в сфере профессиональной деятельности и коррупционные риски	4	1	-	1	-		100	4	
Итого:		4	2		2			100	4	<i>Зачет</i>

4. Содержание дисциплины, структурированное по видам учебных занятий и разделам

При проведении аудиторных учебных занятий предусмотрено проведение текущего контроля успеваемости:

- В рамках практических занятий предусмотрено выполнение обучающимися контрольной работы.

4.1 Лекции

Форма обучения – очная

№	Наименование раздела дисциплины	Тема и содержание лекций
1	Основы права в различных сферах жизнедеятельности	<p><i>Теоретические основы возникновения государства.</i> Теория возникновения государства. Правовые основы теории государства. Социальная организация первобытного общества. Основы теории государства. Понятие, признаки, сущность, причины возникновения и функции государства. Гражданское общество и государство. Роль государства в жизни общества.</p> <p><i>Формы и механизм государства.</i> Понятие формы государства, структура и содержание элементов. Формы правления. Формы государственного устройства и виды политических режимов. Содержание формы государства. Российская Федерация. Правовое государство, его признаки. Понятие механизма государства, структура, виды и функции государственных органов.</p> <p><i>Основы теории права.</i> Основы теории права. Понятие права, теории происхождения права. Основные правовые системы современности. Право в системе социальных норм. Понятие нормы права, признаки, структура. Нормативный правовой акт: понятие, признаки, действие. Понятие системы права. Правовая система Российской Федерации.</p> <p><i>Правоотношения, правонарушения и юридическая ответственность в теории права.</i> Понятие и содержание правоотношений. Классификация и виды юридических фактов. Виды юридических фактов. Понятие правомерного поведения и правонарушения. Правомерные и неправомерные действия. Юридический состав правонарушения. Понятие и виды юридической ответственности. Законность и правопорядок их значение и пути укрепления в современном обществе.</p> <p><i>Основы Конституционного права.</i></p>

		<p>Основы конституционного строя. Базовые общественные ценности. Права, свободы и обязанности человека и гражданина. Условия формирования гражданского общества, связь с правовым государством. Особенности формирования и проявления гражданской позиции. Система органов государственной власти.</p>
		<p>Основы Гражданского права. Предмет, методы, принципы гражданского права. Источники и система гражданского права. Субъекты и объекты гражданских правоотношений. Осуществление и защита гражданских прав. Сделки. Представительство. Право интеллектуальной собственности.</p>
		<p>Подотрасли и институты гражданского права. Жилищное право. Наследственное право. Обязательства в гражданском праве. Право собственности. Гражданско-правовой договор: понятие, содержание и порядок заключения. Юридическая характеристика договоров, используемых в строительстве. Особенности правового регулирования договоров подряда, строительного подряда, на выполнение проектных и изыскательских работ.</p>
		<p>Основы Информационного права. Предмет, метод, источники и принципы информационного права. Комплексный характер информационного права. Юридические особенности и свойства информации. Информационно-правовые отношения: понятие, виды, соотношение с правовой нормой, структура и защита. Виды правоотношений. Государственная тайна.</p>
2	<p>Правовое регулирование в сфере профессиональной деятельности и коррупционные риски</p>	<p>Основы Трудового права. Предмет, метод, источники и принципы трудового права. Институты трудового права. Трудовые правоотношения. Трудовые споры. Способы защиты трудовых прав.</p> <p>Трудовой договор. Понятие, стороны, содержание, виды. Заключение трудового договора. Документы, предъявляемые при приеме на работу. Трудовая книжка. Изменения и порядок расторжения трудового договора. Правила внутреннего трудового распорядка. Дисциплинарная и материальная ответственность в трудовом праве.</p> <p>Основы Экологического права. Предмет, метод, источники и система экологического права. Экологическое законодательство. Система государственных методов контроля и надзора. Экологические правоотношения в строительной сфере. Экологические правонарушения. Эколого-правовая ответственность участников экологических правоотношений. Механизм возмещения вреда окружающей природной среде. Правовая оценка возмещения вреда.</p> <p>Правовое регулирование градостроительной деятельности. Законодательство о градостроительной деятельности. Виды градостроительной деятельности. Правовое регулирование отношений в градостроительной деятельности. Структура Градостроительного Кодекса. Строительный контроль и надзор. Саморегулируемые организации в строительной деятельности. Ответственность за нарушение законодательства о градостроительной деятельности.</p> <p>Основы Земельного права. Предмет, метод, источники, система и принципы земельного права. Участники и объекты земельных отношений. Состав земель. Формы собственности на землю. Виды прав на земельные участки, права и обязанности обладателей земельных участков при их использовании. Кадастровый учет земель. Землеустройство.</p> <p>Основы Административного права. Предмет, метод, источники и система Административного права.</p>

	<p>Задачи и принципы Административного права. Состав административного правонарушения. Административная ответственность. Виды административных наказаний.</p> <p>Основы Уголовного права. Понятие, предмет, метод, задачи, принципы, источники, система Уголовного права. Субъекты, объекты и содержание уголовно-правовых отношений. Понятие и виды преступлений. Уголовная ответственность и уголовные наказания в РФ. Ответственность за преступления в строительстве. Судимость и её уголовно-правовые и общеправовые последствия</p> <p>Организационные основы противодействия коррупции. Коррупционные риски. Национальный план противодействия коррупции. Деятельность федеральных органов власти и органов местного самоуправления по противодействию коррупции. Понятие, сущность и классификация коррупционных рисков в российской правовой системе. Причины, механизм выявления коррупционных рисков в различных сферах жизнедеятельности. Проявления коррупционных рисков в законодательных и нормативно-правовых актах. Коррупционные риски в градостроительной деятельности. Методология оценки коррупционных рисков. Минимизация коррупционных рисков.</p>
--	---

Форма обучения – заочная

№	Наименование раздела дисциплины	Тема и содержание лекций
1	Основы права в различных сферах жизнедеятельности	<p>Обзорная лекция. Основы Конституционного права. Основы Гражданского права. Основы конституционного строя. Права, свободы и обязанности человека и гражданина. Условия формирования гражданского общества, связь с правовым государством. Система органов государственной власти. Предмет, методы, принципы гражданского права. Источники и система гражданского права. Субъекты и объекты гражданских правоотношений. Осуществление и защита гражданских прав. Гражданско-правовой договор: понятие, содержание и порядок заключения. Юридическая характеристика договоров, используемых в строительстве. Особенности правового регулирования договоров подряда, строительного подряда, на выполнение проектных и изыскательских работ.</p>
2	Правовое регулирование в сфере профессиональной деятельности и коррупционные риски	<p>Обзорная лекция. Правовое регулирование градостроительной деятельности. Организационные основы противодействия коррупции. Коррупционные риски. Законодательство о градостроительной деятельности. Строительный контроль и надзор. Саморегулируемые организации в строительной деятельности. Ответственность за нарушение законодательства о градостроительной деятельности. Национальный план противодействия коррупции. Деятельность федеральных органов власти и органов местного самоуправления по противодействию коррупции. Понятие, сущность и классификация коррупционных рисков в российской правовой системе. Причины, механизм выявления коррупционных рисков в различных сферах жизнедеятельности. Проявления коррупционных рисков в законодательных и нормативно-правовых актах. Коррупционные риски в градостроительной деятельности. Методология оценки коррупционных рисков. Минимизация коррупционных рисков.</p>

4.2 Лабораторные работы

Не предусмотрено учебным планом.

4.3 Практические занятия

Форма обучения – очная

№	Наименование раздела дисциплины	Тема и содержание занятия
1	Основы права в различных сферах жизнедеятельности	<p>Основы Конституционного права. Выполнение классификации конституционных прав и обязанностей человека и гражданина. Раскрытие содержание социально-экономических, политических и юридических гарантий прав и свобод в РФ. Составление таблицы с поправками к Конституции РФ после её принятия 12.12.1993г. с использованием информационно-правовых баз.</p> <p>Основы Гражданского права. Анализ основных гражданско-правовых принципов. Составление списка объектов и субъектов гражданских правоотношений. Составление таблицы с поправками к Гражданскому Кодексу РФ, части 1-4, произошедшие за 2018-2019 годы, с использованием информационно-правовых баз. Подготовка характеристики сделок по различным основаниям. Составление характеристики гражданско-правовой ответственности. Описание объектов интеллектуальной собственности, как объектов гражданского права. Анализ конкретных ситуаций.</p> <p>Основы Информационного права. Составление схемы структуры Информационного права. Анализ основных положений Федерального закона от 27.07.2006 №149-ФЗ «Об информации, информационных технологиях и о защите информации» и Федерального закона 21.07.1993 №5485-1 «О государственной тайне» и произошедших изменений после принятия этих законов. Подготовка характеристики информационного общества в России. Составление классификации видов ответственности за нарушения законодательства о разглашении государственной тайны.</p> <p>Основы Экологического права. Описание источников экологического права. Выполнение схематично классификации объектов и субъектов экологических правоотношений. Составление таблицы экологических правонарушений и соответствующих им видов юридической ответственности. Подготовка характеристики объектов государственной экологической экспертизы федерального уровня в соответствии с Федеральным законом от 23.11.1995 №174-ФЗ "Об экологической экспертизе". Анализ конкретных ситуаций.</p>
2	Правовое регулирование в сфере профессиональной деятельности и коррупционные риски	<p>Основы трудового права. Составление примерного трудового договора с учетом последних изменений Трудового законодательства. Анализ основных положений коллективного договора на производстве. Подготовка характеристики трудового соглашения. Анализ компетенций в соответствии с Трудовым Кодексом РФ. Обоснование управленческих и организационных решений со ссылкой на законодательные, нормативно-правовые акты, нормативно-технические документы. Выполнение классификации распорядительных документов на производстве, их юридическое обоснование с учетом антикоррупционного фактора. Составление примерных организационно-распорядительных документов. Анализ деятельности контролирующих органов за соблюдением должностных обязанностей</p>

		<p>работников в производственном подразделении</p> <p>Правовое регулирование градостроительной деятельности. Описание структуры Градостроительного кодекса РФ. Выполнение классификации градостроительной деятельности. Анализ градостроительной документации. Составление примерного концессионного соглашения. Подготовка схемы органов строительного контроля и схему органов государственного строительного надзора в РФ. Составление характеристики саморегулируемых организаций в строительстве. Анализ коррупционных факторов при подготовке организационно-распорядительных документов в градостроительной деятельности. Анализ коррупционных рисков в градостроительной деятельности.</p> <p>Основы Земельного права. Анализ земельно-имущественных отношений. Составление классификации субъектов земельных правоотношений. Правовая экспертиза документов, удостоверяющих права на земельные участки и правоустанавливающих документов на наличие коррупционных факторов. Выполнение характеристики категорий федеральных земель. Описание задач Государственного земельного кадастра.</p> <p>Организационные основы противодействия коррупции. Коррупционные риски. Составление примерного положения саморегулируемой организации о мерах по предупреждению и противодействию коррупции по плану: цели и задачи внедрения положения противодействия коррупции; используемые в положении понятия и определения; основные принципы антикоррупционной деятельности организации; область применения положения и круг лиц, попадающих под ее действие; определение должностных лиц организации, ответственных за реализацию положения противодействия коррупции; определение и закрепление обязанностей работников и организации, связанных с предупреждением и противодействием коррупции; установление перечня реализуемых организацией антикоррупционных мероприятий, стандартов и процедур и порядок их выполнения (применения); ответственность сотрудников за несоблюдение требований положения противодействия коррупции; порядок пересмотра и внесения изменений в положения противодействия коррупции организации. Составление классификации коррупционных рисков в российской правовой системе. Анализ проявления коррупционных рисков в законодательных, нормативно-правовых актах и в нормативно-технических документах.</p>
--	--	---

Форма обучения – заочная

№	Наименование раздела дисциплины	Тема и содержание занятия
1	Основы права в различных сферах жизнедеятельности	<p>Вводное занятие по темам: Основы Конституционного права. Основы Гражданского права. Выполнение классификации конституционных прав и обязанностей человека и гражданина. Раскрытие содержания социально-экономических, политических и юридических гарантий прав и свобод в РФ. Составление списка объектов и субъектов гражданских правоотношений. Составление характеристики гражданско-правовой ответственности. Описание объектов интеллектуальной собственности, как объектов гражданского права.</p>
2	Правовое регулирование в сфере профессиональной деятельности и коррупционные риски	<p>Правовое регулирование градостроительной деятельности. Организационные основы противодействия коррупции. Коррупционные риски.</p>

	Выполнение классификации градостроительной деятельности. Анализ градостроительной документации. Подготовка схемы органов строительного контроля и схему органов государственного строительного надзора в РФ. Составление характеристики саморегулируемых организаций в строительстве. Анализ коррупционных рисков в градостроительной деятельности.
--	---

4.4 Компьютерные практикумы

Не предусмотрено учебным планом

4.5 Групповые и индивидуальные консультации по курсовым работам (курсовым проектам)

Не предусмотрено учебным планом

4.6 Самостоятельная работа обучающегося в период теоретического обучения

Самостоятельная работа обучающегося в период теоретического обучения включает в себя:

- самостоятельную подготовку к учебным занятиям, включая подготовку к аудиторным формам текущего контроля успеваемости;
- выполнение домашнего задания;
- самостоятельную подготовку к промежуточной аттестации.

В таблице указаны темы для самостоятельного изучения обучающимся:

Форма обучения – очная

№	Наименование раздела дисциплины	Темы для самостоятельного изучения
1	Основы права в различных сферах жизнедеятельности	Темы для самостоятельного изучения соответствуют темам аудиторных учебных занятий
2	Правовое регулирование в сфере профессиональной деятельности и коррупционные риски	Темы для самостоятельного изучения соответствуют темам аудиторных учебных занятий

Форма обучения – заочная

№	Наименование раздела дисциплины	Темы для самостоятельного изучения
1	Основы права в различных сферах жизнедеятельности	<p>Лекционный материал. Теоретические основы возникновения государства. Теория возникновения государства. Правовые основы теории государства. Социальная организация первобытного общества. Основы теории государства. Понятие, признаки, сущность, причины возникновения и функции государства. Гражданское общество и государство. Роль государства в жизни общества.</p> <p>Формы и механизм государства. Понятие формы государства, структура и содержание элементов. Формы правления. Формы государственного устройства и виды политических режимов. Содержание формы государства Российская Федерация. Правовое государство, его признаки. Понятие механизма государства, структура, виды и функции государственных органов.</p> <p>Основы теории права. Основы теории права. Понятие права, теории происхождения права. Основные правовые системы современности. Право в системе социальных норм. Понятие нормы права, признаки, структура. Нормативный правовой акт: понятие, признаки, действие. Понятие системы права. Правовая система Российской Федерации.</p> <p>Правоотношения, правонарушения и юридическая от-</p>

		<p>ветственность в теории права. Понятие и содержание правоотношений. Классификация и виды юридических фактов. Виды юридических фактов. Понятие правомерного поведения и правонарушения. Правомерные и неправомерные действия. Юридический состав правонарушения. Понятие и виды юридической ответственности. Законность и правопорядок их значение и пути укрепления в современном обществе.</p> <p>Основы Конституционного права. Основы конституционного строя. Базовые общественные ценности. Права, свободы и обязанности человека и гражданина. Условия формирования гражданского общества, связь с правовым государством. Особенности формирования и проявления гражданской позиции. Система органов государственной власти.</p> <p>Основы Гражданского права. Предмет, методы, принципы гражданского права. Источники и система гражданского права. Субъекты и объекты гражданских правоотношений. Осуществление и защита гражданских прав. Сделки. Представительство. Право интеллектуальной собственности.</p> <p>Подотрасли и институты гражданского права. Жилищное право. Наследственное право. Обязательства в гражданском праве. Право собственности. Гражданско-правовой договор: понятие, содержание и порядок заключения. Юридическая характеристика договоров, используемых в строительстве. Особенности правового регулирования договоров подряда, строительного подряда, на выполнение проектных и изыскательских работ.</p> <p>Основы Информационного права. Предмет, метод, источники и принципы информационного права. Комплексный характер информационного права. Юридические особенности и свойства информации. Информационно-правовые отношения: понятие, виды, соотношение с правовой нормой, структура и защита. Виды правоотношений. Государственная тайна.</p> <p>Практические занятия. Основы Конституционного права. Выполнение классификации конституционных прав и обязанностей человека и гражданина. Раскрытие содержание социально-экономических, политических и юридических гарантий прав и свобод в РФ. Составление таблицы с поправками к Конституции РФ после её принятия 12.12.1993г. с использованием информационно-правовых баз.</p> <p>Основы Гражданского права. Анализ основных гражданско-правовых принципов. Составление списка объектов и субъектов гражданских правоотношений. Составление таблицы с поправками к Гражданскому Кодексу РФ, части 1-4, произошедшие за 2018-2019 годы, с использованием информационно-правовых баз. Подготовка характеристики сделок по различным основаниям. Составление характеристики гражданско-правовой ответственности. Описание объектов интеллектуальной собственности, как объектов гражданского права. Анализ конкретных ситуаций.</p> <p>Основы Информационного права. Составление схемы структуры Информационного права. Анализ основных положений Федерального закона от 27.07.2006 №149-ФЗ «Об информации, информационных технологиях и о защите информации» и Федерального закона 21.07.1993 №5485-1 «О</p>
--	--	---

		<p>государственной тайне» и произошедших изменений после принятия этих законов. Подготовка характеристики информационного общества в России. Составление классификации видов ответственности за нарушения законодательства о разглашении государственной тайны.</p> <p>Основы Экологического права.</p> <p>Описание источников экологического права. Выполнение схематично классификации объектов и субъектов экологических правоотношений. Составление таблицы экологических правонарушений и соответствующих им видов юридической ответственности.</p> <p>Подготовка характеристики объектов государственной экологической экспертизы федерального уровня в соответствии с Федеральным законом от 23.11.1995 №174-ФЗ "Об экологической экспертизе". Анализ конкретных ситуаций.</p>
2	<p>Правовое регулирование в сфере профессиональной деятельности и коррупционные риски</p>	<p>Лекционный материал.</p> <p>Основы трудового права.</p> <p>Предмет, метод, источники и принципы трудового права. Институты трудового права. Трудовые правоотношения. Трудовые споры. Способы защиты трудовых прав.</p> <p>Составление примерного трудового договора с учетом последних изменений Трудового законодательства. Анализ основных положений коллективного договора на производстве. Подготовка характеристики трудового соглашения. Анализ компетенций в соответствии с Трудовым Кодексом РФ. Обоснование управленческих и организационных решений со ссылкой на законодательные, нормативно-правовые акты, нормативно-технические документы. Выполнение классификации распорядительных документов на производстве, их юридическое обоснование с учетом антикоррупционного фактора. Составление примерных организационно-распорядительных документов. Анализ деятельности контролирующих органов за соблюдением должностных обязанностей работников в производственном подразделении</p> <p>Трудовой договор.</p> <p>Понятие, стороны, содержание, виды. Заключение трудового договора. Документы, предъявляемые при приеме на работу. Трудовая книжка. Изменения и порядок расторжения трудового договора. Правила внутреннего трудового распорядка. Дисциплинарная и материальная ответственность в трудовом праве.</p> <p>Основы Экологического права.</p> <p>Предмет, метод, источники и система экологического права. Экологическое законодательство. Система государственных методов контроля и надзора. Экологические правоотношения в строительной сфере. Экологические правонарушения. Эколого-правовая ответственность участников экологических правоотношений. Механизм возмещения вреда окружающей природной среде. Правовая оценка возмещения вреда.</p> <p>Описание источников экологического права. Выполнение схематично классификации объектов и субъектов экологических правоотношений. Составление таблицы экологических правонарушений и соответствующих им видов юридической ответственности.</p> <p>Подготовка характеристики объектов государственной экологической экспертизы федерального уровня в соответствии с Федеральным законом от 23.11.1995 №174-ФЗ "Об экологической экспертизе". Анализ конкретных ситуаций.</p> <p>Правовое регулирование градостроительной деятельности.</p> <p>Законодательство о градостроительной деятельности. Виды градостроительной деятельности. Правовое регулирование отношений в градостроительной деятельности. Структура Градостроительного</p>

		<p>Кодекса. Строительный контроль и надзор. Саморегулируемые организации в строительной деятельности. Ответственность за нарушение законодательства о градостроительной деятельности.</p> <p>Основы Земельного права. Предмет, метод, источники, система и принципы земельного права. Участники и объекты земельных отношений. Состав земель. Формы собственности на землю. Виды прав на земельные участки, права и обязанности обладателей земельных участков при их использовании. Кадастровый учет земель. Землеустройство.</p> <p>Основы Административного права. Предмет, метод, источники и система Административного права. Задачи и принципы Административного права. Состав административного правонарушения. Административная ответственность. Виды административных наказаний.</p> <p>Основы Уголовного права. Понятие, предмет, метод, задачи, принципы, источники, система Уголовного права. Субъекты, объекты и содержание уголовно-правовых отношений. Понятие и виды преступлений. Уголовная ответственность и уголовные наказания в РФ. Ответственность за преступления в строительстве. Судимость и её уголовно-правовые и общеправовые последствия</p> <p>Организационные основы противодействия коррупции. Коррупционные риски. Национальный план противодействия коррупции. Деятельность федеральных органов власти и органов местного самоуправления по противодействию коррупции. Понятие, сущность и классификация коррупционных рисков в российской правовой системе. Причины, механизм выявления коррупционных рисков в различных сферах жизнедеятельности. Проявления коррупционных рисков в законодательных и нормативно-правовых актах. Коррупционные риски в градостроительной деятельности. Методология оценки коррупционных рисков. Минимизация коррупционных рисков.</p> <p>Практические занятия. Основы трудового права. Составление примерного трудового договора с учетом последних изменений Трудового законодательства. Анализ основных положений коллективного договора на производстве. Подготовка характеристики трудового соглашения. Анализ компетенций в соответствии с Трудовым Кодексом РФ. Обоснование управленческих и организационных решений со ссылкой на законодательные, нормативно-правовые акты, нормативно-технические документы. Выполнение классификации распорядительных документов на производстве, их юридическое обоснование с учетом антикоррупционного фактора. Составление примерных организационно-распорядительных документов. Анализ деятельности контролирующих органов за соблюдением должностных обязанностей работников в производственном подразделении</p> <p>Правовое регулирование градостроительной деятельности. Описание структуры Градостроительного кодекса РФ. Выполнение классификации градостроительной деятельности. Анализ градостроительной документации. Составление примерного концессионного соглашения. Подготовка схемы органов строительного контроля и схему органов государственного строительного надзора в РФ. Составление характеристики саморегулируемых организаций в строительстве. Анализ коррупциогенных факторов при подготовке организационно-</p>
--	--	--

	<p>распорядительных документов в градостроительной деятельности. Анализ коррупционных рисков в градостроительной деятельности.</p> <p>Основы Земельного права.</p> <p>Анализ земельно-имущественных отношений. Составление классификации субъектов земельных правоотношений.</p> <p>Правовая экспертиза документов, удостоверяющих права на земельные участки и правоустанавливающих документов на наличие коррупциогенных факторов.</p> <p>Выполнение характеристики категорий федеральных земель. Описание задач Государственного земельного кадастра.</p> <p>Организационные основы противодействия коррупции. Коррупционные риски.</p> <p>Составление примерного положения саморегулируемой организации о мерах по предупреждению и противодействию коррупции по плану: цели и задачи внедрения положения противодействия коррупции; используемые в положении понятия и определения; основные принципы антикоррупционной деятельности организации; область применения положения и круг лиц, попадающих под ее действие; определение должностных лиц организации, ответственных за реализацию положения противодействия коррупции; определение и закрепление обязанностей работников и организации, связанных с предупреждением и противодействием коррупции; установление перечня реализуемых организацией антикоррупционных мероприятий, стандартов и процедур и порядок их выполнения (применения); ответственность сотрудников за несоблюдение требований положения противодействия коррупции; порядок пересмотра и внесения изменений в положения противодействия коррупции организации.</p> <p>Составление классификации коррупционных рисков в российской правовой системе. Анализ проявления коррупционных рисков в законодательных, нормативно-правовых актах и в нормативно-технических документах.</p>
--	--

4.7 Самостоятельная работа обучающегося и контактная работа обучающегося с преподавателем в период промежуточной аттестации

Работа обучающегося в период промежуточной аттестации включает в себя подготовку к формам промежуточной аттестации (к зачету), а также саму промежуточную аттестацию.

5. Оценочные материалы по дисциплине

Фонд оценочных средств по дисциплине приведён в Приложении 1 к рабочей программе дисциплины.

Оценочные средства для проведения промежуточной аттестации, а также текущего контроля по дисциплине хранятся на кафедре (структурном подразделении), ответственной за преподавание данной дисциплины.

6. Учебно-методическое и материально-техническое обеспечение дисциплины

Основные принципы осуществления учебной работы обучающихся изложены в локальных нормативных актах, определяющих порядок организации контактной работы и порядок самостоятельной работы обучающихся. Организация учебной работы обучающихся на аудиторных учебных занятиях осуществляется в соответствии с п. 3.

6.1 Перечень учебных изданий и учебно-методических материалов для освоения дисциплины

Для освоения дисциплины обучающийся может использовать учебные издания и учебно-методические материалы, имеющиеся в научно-технической библиотеке НИУ МГСУ и/или размещённые в Электронных библиотечных системах.

Актуальный перечень учебных изданий и учебно-методических материалов представлен в Приложении 2 к рабочей программе дисциплины.

6.2 Перечень профессиональных баз данных и информационных справочных систем

При осуществлении образовательного процесса по дисциплине используются профессиональные базы данных и информационных справочных систем, перечень которых указан в Приложении 3 к рабочей программе дисциплины.

6.3 Перечень материально-технического, программного обеспечения освоения дисциплины

Учебные занятия по дисциплине проводятся в помещениях, оснащенных соответствующим оборудованием и программным обеспечением.

Перечень материально-технического и программного обеспечения дисциплины приведен в Приложении 4 к рабочей программе дисциплины.

Приложение 1 к рабочей программе

Шифр	Наименование дисциплины
Б1.О.06	Правовое регулирование строительства. Коррупционные риски

Код направления подготовки / специальности	08.03.01
Направление подготовки / специальность	Строительство
Наименование ОПОП (направленность / профиль)	Техническая эксплуатация объектов жилищно-коммунального комплекса
Год начала реализации ОПОП	2019
Уровень образования	бакалавриат
Форма обучения	очная, заочная
Год разработки/обновления	2021

ФОНД ОЦЕНОЧНЫХ СРЕДСТВ**1. Описание показателей и критериев оценивания компетенций, описание шкал оценивания**

Оценивание формирования компетенций производится на основе показателей оценивания, указанных в п.2. рабочей программы и в п.1.1 ФОС.

Связь компетенций, индикаторов достижения компетенций и показателей оценивания приведена в п.2 рабочей программы.

1.1. Описание формирования и контроля показателей оценивания

Оценивание уровня освоения обучающимся компетенций осуществляется с помощью форм промежуточной аттестации и текущего контроля. Формы промежуточной аттестации и текущего контроля успеваемости по дисциплине, с помощью которых производится оценивание, указаны в учебном плане и в п.3 рабочей программы.

В таблице приведена информация о формировании результатов обучения по дисциплине разделами дисциплины, а также о контроле показателей оценивания компетенций формами оценивания.

Наименование показателя оценивания (результата обучения по дисциплине)	Номера разделов дисциплины	Формы оценивания (формы промежуточной аттестации, текущего контроля успеваемости)
Знает основные правовые теории и концепции, юридические термины, понятия и положения базовых отраслей права, позволяющие ориентироваться в правовой системе Российской Федерации	1,2	Домашнее задание Контрольная работа Зачет
Знает правовые категории, терминологии и состав законодательных и нормативно-правовых актов, в том числе в градостроительстве и в сфере противодействия коррупции	1,2	Домашнее задание Контрольная работа Зачет
Имеет навыки (начального уровня) поиска нормативно-правовой базы, в том числе актуальных изменений и дополнений к Гражданскому Кодексу и Градостроительному Кодексу и к антикоррупционному законодательству	1,2	Домашнее задание Контрольная работа Зачет

Знает основные положения Конституции РФ, Гражданского, Градостроительного, Трудового, Земельного, Уголовного Кодексов, Кодекса об административных правонарушениях, законов «Об информации, информационных технологиях и о защите информации», «О государственной тайне», «Об охране окружающей среды», «О противодействии коррупции», законодательных, нормативно-правовых актов и технических регламентов в области строительства, строительной индустрии и жилищно-коммунального хозяйства, позволяющие решать профессиональные задачи	1,2	Домашнее задание Контрольная работа Зачет
Знает правовые категории, терминологии и состав законодательных, нормативно-правовых актов и нормативно-технических регламентов, в том числе в градостроительстве, жилищно-коммунальном комплексе и в сфере противодействия коррупции	1,2	Домашнее задание Контрольная работа Зачет
Имеет навыки (начального уровня) анализа и использования нормативно-правовой базы, в том числе Конституции РФ, Гражданского, Градостроительного, Трудового, Земельного, Уголовного Кодексов, Кодекса об административных правонарушениях, законов «Об информации, информационных технологиях и о защите информации», «О государственной тайне», «Об охране окружающей среды», «О противодействии коррупции», законодательных, нормативно-правовых актов и технических регламентов в области строительства, строительной индустрии и жилищно-коммунального хозяйства	1,2	Домашнее задание Контрольная работа Зачет
Имеет навыки (основного уровня) применения законодательных, нормативно-правовых актов и нормативно-технических документов для решения заданий профессиональной деятельности	1,2	Домашнее задание Контрольная работа Зачет
Знает правовые категории, терминологии и состав законодательных, нормативно-правовых актов и технических регламентов в профильной сфере профессиональной деятельности	1,2	Домашнее задание Контрольная работа Зачет
Знает требования законодательства к составлению распорядительной документации производственного подразделения	1,2	Домашнее задание Контрольная работа Зачет
Имеет навыки (начального уровня) делового общения и служебной переписки в профессиональной деятельности	1,2	Домашнее задание Контрольная работа Зачет
Имеет навыки (основного уровня) составления распорядительной документации производственного подразделения в профильной сфере профессиональной деятельности	1,2	Домашнее задание Контрольная работа Зачет
Знает нормы Трудового Кодекса, Кодекса об административных правонарушениях, Уголовного Кодекса, антикоррупционного законодательства, виды юридической ответственности в правовой системе Российской Федерации	2	Домашнее задание Контрольная работа Зачет
Знает антикоррупционные стандарты профессионального поведения и основы организационной культуры	2	Домашнее задание Контрольная работа Зачет
Имеет навыки (начального уровня) сопоставления состава и назначения административных процедур с	2	Домашнее задание Контрольная работа

нормами служебного поведения в сфере противодействия коррупции		
Имеет навыки (основного уровня) обоснования управленческих и организационных решений с учетом антикоррупционного фактора	2	Домашнее задание Контрольная работа

1.2. Описание критериев оценивания компетенций и шкалы оценивания

При проведении промежуточной аттестации в форме зачёта используется шкала оценивания: «Не зачтено», «Зачтено».

Показателями оценивания являются знания и навыки обучающегося, полученные при изучении дисциплины.

Критериями оценивания достижения показателей являются:

Показатель оценивания	Критерий оценивания
Знания	Знание терминов и определений, понятий
	Знание основных закономерностей и соотношений, принципов
	Объём освоенного материала, усвоение всех дидактических единиц (разделов)
	Полнота ответов на проверочные вопросы
	Правильность ответов на вопросы
	Чёткость изложения и интерпретации знаний
Навыки начального уровня	Навыки выбора методик выполнения заданий
	Навыки выполнения заданий различной сложности
	Навыки самопроверки. Качество сформированных навыков
	Навыки анализа результатов выполнения заданий, решения задач
	Навыки представления результатов решения задач
Навыки основного уровня	Навыки выбора методик выполнения заданий
	Навыки выполнения заданий различной сложности
	Навыки самопроверки. Качество сформированных навыков
	Навыки анализа результатов выполнения заданий, решения задач
	Навыки представления результатов решения задач
	Навыки обоснования выполнения заданий
	Быстрота выполнения заданий
	Самостоятельность в выполнении заданий
Результативность (качество) выполнения заданий	

2. Типовые контрольные задания для оценивания формирования компетенций

2.1. Промежуточная аттестация

2.1.1. Промежуточная аттестация в форме экзамена, дифференцированного зачёта (зачёта с оценкой), зачёта.

Формы промежуточной аттестации: зачет в 3 семестре (очная форма) и в 4 семестре (заочная форма).

Перечень типовых вопросов/заданий для проведения зачёта в 3 семестре (очная форма обучения) и в 4 семестре (заочная форма):

№	Наименование раздела дисциплины	Типовые вопросы/задания
1	Основы права в различных сферах жизнедеятельности	<ol style="list-style-type: none"> 1. Гражданское общество и государство. 2. Понятие и виды юридической ответственности. 3. Основы конституционного строя РФ. 4. Федеративное устройство РФ. 5. Судебная власть и принципы судостроительства в РФ. 6. Анализ структуры и содержание нормативных правовых актов, регулирующих отношения в сфере местного самоуправления. 7. Правоохранительные органы РФ и их полномочия. 8. Понятие, предмет, метод, источники и система гражданского права. 9. Принципы гражданского права. 10. Субъекты, объекты и содержание гражданских правоотношений. 11. Подотрасли и институты гражданского права 12. Анализ и классификация юридических лиц. 13. Понятие, виды и форма сделок. Понятие представительства, сроков и исковой давности в гражданском праве. 14. Подотрасли и институты гражданского права. 15. Характеристика гражданско-правовых договоров. 16. Договоры подряда, строительного подряда, на выполнение проектных и изыскательских работ 17. Понятие права собственности, способы (основания) его приобретения и прекращения. Другие вещные права. 18. Способы защиты права собственности и других вещных прав. 19. Обязательства, их виды, основания возникновения, изменения и прекращения. Исполнение обязательств. 20. Наследственное право: общие положения, порядок наследования по завещанию и по закону. 21. Право интеллектуальной собственности. 22. Понятие информационного права, предмет, методы, принципы, система, источники. 23. Юридические особенности и свойства информации. 24. Понятие информационных правоотношений, виды информации. 25. Ответственность за нарушение государственной, служебной, коммерческой тайны. 26. Понятие, предмет, методы, система и источники экологического права. 27. Организационный механизм охраны окружающей среды. 28. Юридическая ответственность за экологические правонарушения.
2	Правовое регулирование в сфере профессиональной деятельности и коррупционные риски	<ol style="list-style-type: none"> 29. Понятие, предмет, метод, источники и система трудового права. 30. Трудовой договор, понятие, порядок заключения, изменения, прекращения. 31. Коллективные трудовые договоры и соглашения. 32. Права и обязанности работника и работодателя. 33. Виды трудовых споров, порядок разрешения трудовых споров. 34. Дисциплина труда и дисциплинарная ответственность работников. 35. Трудовой договор, понятие, порядок заключения, изменения, прекращения. 36. Виды прав на земельные участки, права и обязанности обладателей земельных участков при их использовании. 37. Законодательство о градостроительной деятельности. 38. Саморегулируемые организации, их правовой статус.

		<p>39. Строительный контроль и государственный строительный надзор.</p> <p>40. Ответственность за нарушение законодательства о градостроительной деятельности.</p> <p>41. Понятие и принципы Земельного права. Земельно-имущественные отношения.</p> <p>42. Виды прав на земельные участки, права и обязанности обладателей земельных участков. Кадастровый учет земель.</p> <p>43. Понятие, предмет, метод, источники и система административного права.</p> <p>44. Административные правоотношения. Административные проступки.</p> <p>45. Административные наказание и их виды.</p> <p>46. Понятие уголовного права: предмет, метод, источники и система уголовного права.</p> <p>47. Понятие преступления, его признаки, классификация.</p> <p>48. Уголовная ответственность за преступления в сфере строительства, капитального ремонта, реконструкции зданий, строений, сооружений.</p> <p>49. Виды уголовных наказаний.</p> <p>50. Правовая основа борьбы с коррупцией в строительной отрасли.</p> <p>51. Ответственность за коррупционные правонарушения в строительной отрасли.</p> <p>52. Коррупционные риски, их минимизация.</p>
--	--	--

2.1.2. Промежуточная аттестация в форме защиты курсовой работы (курсового проекта)

Промежуточная аттестация в форме защиты курсовой работы/курсового проекта не проводится.

2.2. Текущий контроль

2.2.1. Перечень форм текущего контроля:

- 1 контрольная работа в 3 семестре (очная форма обучения) и в 4 семестре (заочная форма);
- 1 домашнее задание в 3 семестре (очная форма обучения) и в 4 семестре (заочная форма).

2.2.2. Типовые контрольные задания форм текущего контроля

Контрольная работа по теме: «Правовое регулирование в сфере профессиональной деятельности и коррупционные риски».

Типовые варианты контрольной работы:

Вариант № 1

Задача 1 по теме Конституционное право.

Администрация Ленинского района г. Красноярска отказала гражданке Ульяновой Н.В. в постоянной регистрации по месту жительства её сестры в связи с тем, что в случае такой регистрации будут существенно ухудшены жилищные условия лиц, проживающих в этом помещении. Гражданка Ульянова Н.В. является беженкой, ее сестра согласна на регистрацию Ульяновой Н.В. на занимаемую ею жилую площадь.

Правомерен ли отказ в регистрации?

Задача 2 по теме Гражданское право.

Во исполнение договора строительного подряда, заключенного с ОАО «Ребус» (заказчик), ЗАО «Стройком» (подрядчик) возвело четырёхэтажное административное здание. Согласно договору строительство каждого этапа представляло собой отдельный этап работ, который принимался заказчиком по отдельному акту.

После завершения строительства, 5 апреля 2004 года, здание было принято заказчиком целиком в соответствии с требованиями законодательства.

7 июня 2007 года произошло обрушение расположенного в здании лестничного пролета, в результате чего пострадал сотрудник одной из расположенных в нем организаций Ивановский. В результате аварии он полностью утратил профессиональную правоспособность.

Проведенная экспертиза установила, что причиной обрушения стало нарушение ЗАО «Стройком» строительных норм и правил.

Основываясь на результатах экспертизы, ОАО «Ребус» (собственник здания) 21 июня 2007 года предъявило к ЗАО «Стройком» иск о возмещении причиненных убытков.

23 июня 2007 года Ивановский также предъявил к ЗАО «Стройком» иск о возмещении вреда, причиненного его здоровью.

Возражая против требований истцов, представитель ЗАО «Стройком» утверждал, что трехлетний срок исковой давности, исчисляемый согласно закону, с момента принятия работы в целом, истек 6 апреля 2007 года.

Какое решение должен принять суд?

Задача 3 по теме Правовое регулирование в сфере профессиональной деятельности и коррупционные риски».

Начальник одного департаментов федерального министерства издал распоряжение «О перечне должностных лиц, обязанных представлять сведения о расходах, доходах, об имуществе и обязательствах имущественного характера в отношении себя, своих супруги (супруга) и несовершеннолетних детей». В данном распоряжении были перечислены все должностные лица, указанные в соответствующем Перечне должностей, утвержденным приказом Министерства, а также сверх этого были указаны должности некоторых служащих, на которые по функциональным обязанностям возложены полномочия по рассмотрению и визированию проектов договоров и приказов.

Проанализируйте данный приказ на соответствие законодательству.

Вариант № 2

Задача 1 по теме Трудовое право.

Приказом по заводу водитель Травкин был уволен по собственному желанию. Травкин обратился в суд с иском, ссылаясь на то, что заявление об увольнении он не подавал. Представитель завода пояснил в суде, что Травкин, поссорившись со своим непосредственным руководителем, пришел в отдел кадров и устно заявил, что больше работать не собирается. На следующий день, а также в последующие дни он на работу не вышел и был уволен. По данному факту Травкин разъяснил, что из-за конфликта на работе у него обострилась гипертоническая болезнь, он получил больничный лист, поэтому и не приходил на работу.

Какое решение должен принять суд?

Задача 2 по теме Административное право.

Гражданин Валиков, будучи в нетрезвом состоянии, открыл стрельбу из охотничьего ружья во дворе дома, где он проживал. Его сосед, военный летчик, оказавшись очевидцем этого правонарушения, составил протокол об административном правонарушении, который передал командиру своей войсковой части. Командир части, рассмотрев данное дело, вынес постановление о назначении административного наказания в виде административного штрафа.

Дайте правовую оценку этому казусу.

Задача 3 по теме Правовое регулирование в сфере профессиональной деятельности и коррупционные риски».

Маслов А.Е. – старший преподаватель университета (ГБОУ ВПО), взял деньги в сумме 50 тыс. руб. с гражданки Рзаевой М.Д. за оказание помощи ее сыну при поступлении в университет. Маслов пообещал, что сын Рзаевой М.Д. в обязательном порядке поступит учиться в университет, в противном случае он обещал вернуть ей деньги. При этом Маслов не входил в состав приемной комиссии и реально не влиял на процесс поступления сына Рзаевой М.Д. в институт. Оцените действия Маслова с точки зрения противоправности.

Усматривается ли в его действиях признаки преступления? Совершил ли Маслов коррупционное деяние?

Домашнее задание по теме: Правовое регулирование строительства.

Коррупционные риски.

Тема: Теоретические основы возникновения государства.

Задание 1. Дать анализ теориям происхождения государства. Привести сильные и слабые позиции одной из теорий.

Задание 2. Охарактеризовать антикоррупционную деятельность государства как научно-обоснованную последовательную и системную деятельность.

Тема: Основы Конституционного права.

Задание 1. Составить схему органов местного самоуправления в субъекте Российской Федерации по месту жительства обучающегося.

Задание 2. Дать описание развитию института общественного контроля за соблюдением антикоррупционного законодательства РФ. Раскрыть механизмы общественного контроля за деятельностью государственных и муниципальных органов.

Тема: Основы Гражданского права.

Задание 1. Составить гражданско-правовой договор.

Задание 2. Раскрыть содержание Национальной стратегии противодействия коррупции.

Тема: Основы Информационного права.

Задание 1. Дать характеристику актуальным изменениям и дополнениям к федеральным законам РФ от 21.07.1993 №5485-1 «О государственной тайне» и от 27.07.2006 №149-ФЗ «Об информации, информационных технологиях и о защите информации».

Задание 2. Привести возможности реализации права граждан на получение достоверной информации, повышения независимости средств массовой информации.

Тема: Основы Экологического права.

Задание 1. Составить таблицу видов юридической ответственности за экологические правонарушения.

Задание 2. Раскрыть роль морали и этики в противодействии коррупции и особенности требований к служебному поведению в условиях модернизации государственного управления.

Тема: Основы Трудового права.

Задание 1. Составить примерный трудовой договор в соответствии с требованиями трудового законодательства.

Задание 2. Дать понятие конфликта интересов на государственной и муниципальной службе и сформировать порядок предотвращения и урегулирования конфликта интересов на государственной и муниципальной службе в соответствии с антикоррупционным законодательством.

Тема: Правовое регулирование градостроительной деятельности.

Задание 1. Составить схему органов строительного контроля и государственного строительного надзора в РФ.

Задание 2. Составить описание системы правоохранительных и контролирующих органов по противодействию коррупции в РФ.

Тема: Основы Административного права.

Задание 1. Дать характеристику актуальным изменениям и дополнениям к Кодексу об административных правонарушениях РФ.

Задание 2. Раскрыть сущность, цели и задачи административной реформы как инструмента обеспечения экономической безопасности страны и противодействия коррупции.

Тема: Основы Уголовного права.

Задание 1. Дать характеристику субъектам Уголовного права как отрасли и субъектам преступления.

Задание 2. Привести систему мер, включающую в себя меры по предупреждению коррупции, по уголовному преследованию лиц, совершивших коррупционные преступления, и по минимизации и (или) ликвидации последствий коррупционных деяний.

Тема: Организационные основы противодействия коррупции. Коррупционные риски.

Задание 1. Раскрыть содержание деятельности органов государственной власти, субъектов РФ, органов местного самоуправления по противодействию коррупции.

Задание 2. Составить перечень функций органов (организаций), связанных с коррупционными рисками.

3. Методические материалы, определяющие процедуры оценивания

Процедура проведения промежуточной аттестации и текущего контроля успеваемости регламентируется локальным нормативным актом, определяющим порядок осуществления текущего контроля успеваемости и промежуточной аттестации обучающихся.

3.1. Процедура оценивания при проведении промежуточной аттестации обучающихся по дисциплине в форме экзамена, дифференцированного зачёта (зачёта с оценкой), зачёта.

Промежуточная аттестация по дисциплине в форме экзамена/дифференцированного зачёта (зачета с оценкой) не проводится.

3.2. Процедура оценивания при проведении промежуточной аттестации обучающихся по дисциплине в форме зачета

Промежуточная аттестация по дисциплине в форме зачёта проводится в 3 семестре (очная форма обучения) и в 4 семестре (заочная форма обучения).

Для оценивания знаний и навыков используются критерии и шкала, указанные п.1.2.

Ниже приведены правила оценивания формирования компетенций по показателю оценивания «Знания».

Критерий оценивания	Уровень освоения и оценка	
	Не зачтено	Зачтено
Знание терминов и определений, понятий	Не знает терминов и определений	Знает термины и определения

Знание основных закономерностей и соотношений, принципов	Не знает основные закономерности и соотношения, принципы построения знаний	Знает основные закономерности и соотношения, принципы построения знаний
Объём освоенного материала, усвоение всех дидактических единиц (разделов)	Не знает значительной части материала дисциплины	Знает материал дисциплины
Полнота ответов на проверочные вопросы	Не даёт ответы на большинство вопросов	Даёт ответы на большинство вопросов
Правильность ответов на вопросы	Допускает грубые ошибки при изложении ответа на вопрос	Не допускает ошибок при изложении ответа на вопрос
Чёткость изложения и интерпретации знаний	Излагает знания без логической последовательности	Излагает знания в логической последовательности
	Не иллюстрирует изложение поясняющими схемами, рисунками и примерами	Иллюстрирует изложение поясняющими схемами, рисунками и примерами
	Неверно излагает и интерпретирует знания	Верно излагает и интерпретирует знания

Ниже приведены правила оценивания формирования компетенций по показателю оценивания «Навыки начального уровня».

Критерий оценивания	Уровень освоения и оценка	
	Не зачтено	Зачтено
Навыки выбора методик выполнения заданий	Не может выбрать методику выполнения заданий	Может выбрать методику выполнения заданий
Навыки выполнения заданий различной сложности	Не имеет навыков выполнения учебных заданий	Имеет навыки выполнения учебных заданий
Навыки самопроверки. Качество сформированных навыков	Допускает грубые ошибки при выполнении заданий, нарушающие логику решения задач	Не допускает ошибки при выполнении заданий
Навыки анализа результатов выполнения заданий, решения задач	Делает некорректные выводы	Делает корректные выводы
Навыки представления результатов решения задач	Не может проиллюстрировать решение задачи поясняющими схемами, рисунками	Иллюстрирует решение задачи поясняющими схемами, рисунками

Ниже приведены правила оценивания формирования компетенций по показателю оценивания «Навыки основного уровня».

Критерий оценивания	Уровень освоения и оценка	
	Не зачтено	Зачтено
Навыки выбора методик выполнения заданий	Не может выбрать методику выполнения заданий	Может выбрать методику выполнения заданий
Навыки выполнения заданий различной сложности	Не имеет навыков выполнения учебных заданий	Имеет навыки выполнения учебных заданий

Навыки самопроверки. Качество сформированных навыков	Допускает грубые ошибки при выполнении заданий, нарушающие логику решения задач	Не допускает ошибки при выполнении заданий
Навыки анализа результатов выполнения заданий, решения задач	Делает некорректные выводы	Делает корректные выводы
Навыки представления результатов решения задач	Не может проиллюстрировать решение задачи поясняющими схемами, рисунками	Иллюстрирует решение задачи поясняющими схемами, рисунками
Навыки обоснования выполнения заданий	Не может обосновать алгоритм выполнения заданий	Обосновывает алгоритм выполнения заданий
Быстрота выполнения заданий	Не выполняет задания или выполняет их очень медленно, не достигая поставленных задач	Выполняет задания в поставленные сроки
Самостоятельность в выполнении заданий	Не может самостоятельно планировать и выполнять задания	Планирование и выполнение заданий осуществляет самостоятельно
Результативность (качество) выполнения заданий	Выполняет задания некачественно	Выполняет задания с достаточным уровнем качества

3.3. Процедура оценивания при проведении промежуточной аттестации обучающихся по дисциплине в форме защиты курсовой работы (курсового проекта)

Процедура защиты курсовой работы (курсового проекта) определена локальным нормативным актом, определяющим порядок осуществления текущего контроля успеваемости и промежуточной аттестации обучающихся.

Промежуточная аттестация по дисциплине в форме защиты курсовой работы/курсового проекта не проводится.

Приложение 2к рабочей программе

Шифр	Наименование дисциплины
Б1.О.06	Правовое регулирование строительства. Коррупционные риски

Код направления подготовки / специальности	08.03.01
Направление подготовки / специальность	Строительство
Наименование ОПОП (направленность / профиль)	Техническая эксплуатация объектов жилищно-коммунального комплекса
Год начала реализации ОПОП	2019
Уровень образования	бакалавриат
Форма обучения	очная, заочная
Год разработки/обновления	2021

Перечень учебных изданий и учебно-методических материалов

Печатные учебные издания в НТБ НИУ МГСУ:

№ п/п	Автор, название, место издания, издательство, год издания, количество страниц	Количество экземпляров в библиотеке НИУ МГСУ
1	Правоведение: учебник для студентов неюридических вузов / [А. В. Малько [и др.] ; под ред. А. В. Малько ; Институт государства и права Российской академии наук Саратовский филиал. - 5-е изд., стереотип. - Москва: КНОРУС, 2018. - 400 с. -	100
2	Марченко М.Н., Дерябина Е.М. Правоведение: учебник. - М.: Проспект, 2017. - 640 с.	500
3	Румянцева, Е. Е. Противодействие коррупции: учебник и практикум для бакалавриата и магистратуры / Е. Е. Румянцева. - Москва: Юрайт, 2018. - 267 с. : ил., табл. - (Бакалавр - Магистр). - Библиогр.: с. 267.	100

Электронные учебные издания в электронно-библиотечных системах (ЭБС):

№ п/п	Автор, название, место издания, год издания, количество страниц	Ссылка на учебное издание в ЭБС
1	Правоведение [Электронный ресурс] : учебник для студентов вузов неюридического профиля / С. С. Маилян, Н. Д. Эриашвили, А. М. Артемьев [и др.] ; под ред. С. С. Маилян, Н. И. Косякова. — 3-е изд. — Электрон.текстовые данные. — М. : ЮНИТИ-ДАНА, 2017. — 414 с. — ISBN 978-5-238-01655-9.	http://www.iprbookshop.ru/74905.html
2	Фомина, О. И. Правоведение : учебное пособие / О. И. Фомина, Е. А. Старова. — СПб. : Санкт-Петербургский государственный архитектурно-строительный университет, ЭБС АСВ, 2017. — 104 с. — ISBN 978-5-9227-0694-0.	http://www.iprbookshop.ru/74320.html
3	Годунов, И. В. Противодействие коррупции : учебник / И. В. Годунов. — 5-е изд. — М. : Институт автоматизации проектирования РАН, 2019. — 729 с. — ISBN 978-5-394-03416-9.	http://www.iprbookshop.ru/86716.html

Перечень учебно-методических материалов в НТБ НИУ МГСУ

№ п/п	Автор, название, место издания, издательство, год издания, количество страниц
1	Правоведение. Правовое регулирование. Коррупционные риски [Электронный ресурс] : методические указания к практическим занятиям и самостоятельной работе для обучающихся по направлениям подготовки 08.03.01 Строительство, 08.05.01 Строительство уникальных зданий и сооружений, 13.03.01 Теплоэнергетика и теплотехника, 01.03.03 Механика и математическое моделирование, 01.03.04 Прикладная математика / Нац. исслед. Моск. гос. строит. ун-т, каф. социальных, психологических и правовых коммуникаций ; сост. С. В. Колобова; [рец. О. В. Чумакова]. - Электрон. текстовые дан. (0,5 Мб). - Москва : МИСИ-МГСУ, 2020. - (Строительство). http://lib-04.gic.mgsu.ru/lib/metod2020/241.pdf

Электронные образовательные ресурсы

№ п/п	Ссылка на электронный курс
1	https://cito.mgsu.ru/subject/index/card/subject_id/1576

Шифр	Наименование дисциплины
Б1.О.06	Правовое регулирование строительства. Коррупционные риски

Код направления подготовки / специальности	08.03.01
Направление подготовки / специальность	Строительство
Наименование ОПОП (направленность / профиль)	Техническая эксплуатация объектов жилищно-коммунального комплекса
Год начала реализации ОПОП	2019
Уровень образования	бакалавриат
Форма обучения	очная, заочная
Год разработки/обновления	2021

Перечень профессиональных баз данных и информационных справочных систем

Наименование	Электронный адрес ресурса
«Российское образование» - федеральный портал	http://www.edu.ru/index.php
Научная электронная библиотека	http://elibrary.ru/defaultx.asp?
Электронная библиотечная система IPRbooks	http://www.iprbookshop.ru/
Федеральная университетская компьютерная сеть России	http://www.runnet.ru/
Информационная система "Единое окно доступа к образовательным ресурсам"	http://window.edu.ru/
Научно-технический журнал по строительству и архитектуре «Вестник МГСУ»	http://www.vestnikmgsu.ru/
Научно-техническая библиотека НИУ МГСУ	http://www.mgsu.ru/resources/Biblioteka/

Шифр	Наименование дисциплины
Б1.О.06	Правовое регулирование строительства. Коррупционные риски

Код направления подготовки / специальности	08.03.01
Направление подготовки / специальность	Строительство
Наименование ОПОП (направленность / профиль)	Техническая эксплуатация объектов жилищно-коммунального комплекса
Год начала реализации ОПОП	2019
Уровень образования	бакалавриат
Форма обучения	очная, заочная
Год разработки/обновления	2021

Материально-техническое и программное обеспечение дисциплины

Наименование специальных помещений и помещений для самостоятельной работы	Оснащенность специальных помещений и помещений для самостоятельной работы	Перечень лицензионного программного обеспечения. Реквизиты подтверждающего документа
Учебные аудитории для проведения учебных занятий, текущего контроля и промежуточной аттестации	Рабочее место преподавателя, рабочие места обучающихся	
<p>Помещение для самостоятельной работы обучающихся</p> <p>Ауд. 41 НТБ на 80 посадочных мест (рабочее место библиотекаря, рабочие места обучающихся)</p>	<p>ИБП GE VH Series VH 700</p> <p>Источник бесперебойного питания РИП-12 (2 шт.)</p> <p>Компьютер/ТИП №5 (2 шт.)</p> <p>Компьютер Тип № 1 (6 шт.)</p> <p>Контрольно-пусковой блок С2000-КПБ (26 шт.)</p> <p>Монитор / Samsung 21,5" S22C200B (80 шт.)</p> <p>Плоттер / HP DJ T770</p> <p>Прибор приемно-контрольный С2000-АСПТ (2 шт.)</p> <p>Принтер / HP LaserJet P2015 DN</p> <p>Принтер /Тип № 4 н/т</p> <p>Принтер HP LJ Pro 400 M401dn</p> <p>Системный блок / Kraftway Credo тип 4 (79 шт.)</p> <p>Электронное табло 2000*950</p>	<p>Adobe Acrobat Reader DC (ПО предоставляется бесплатно на условиях OpLic)</p> <p>Adobe Flash Player (ПО предоставляется бесплатно на условиях OpLic)</p> <p>APM Civil Engineering (Договор № 109/9.13_АО НИУ от 09.12.13 (НИУ-13))</p> <p>ArcGIS Desktop (Договор передачи с ЕСРИ СНГ 31 лицензии от 27.01.2016)</p> <p>ArhciCAD [22] (Б\Д; Веб-кабинет или подписка; OpenLicense)</p> <p>AutoCAD [2018] (Б\Д; Веб-кабинет или подписка; OpenLicense)</p> <p>AutoCAD [2020] (Б\Д; Веб-кабинет или подписка; OpenLicense)</p> <p>Autodesk Revit [2018] (Б\Д; Веб-кабинет или подписка; OpenLicense)</p> <p>Autodesk Revit [2020] (Б\Д; Веб-кабинет или подписка; OpenLicense)</p> <p>CorelDRAW [GSX5;55] (Договор № 292/10.11- АО НИУ от 28.11.2011 (НИУ-11))</p> <p>eLearnBrowser [1.3] (Договор ГМЛ-Л-16/03-846 от</p>

Наименование специальных помещений и помещений для самостоятельной работы	Оснащенность специальных помещений и помещений для самостоятельной работы	Перечень лицензионного программного обеспечения. Реквизиты подтверждающего документа
		<p>30.03.2016)</p> <p>Google Chrome (ПО предоставляется бесплатно на условиях OpLic)</p> <p>Lazarus (ПО предоставляется бесплатно на условиях OpLic)</p> <p>Mathcad [Edu.Prime;3;30] (Договор №109/9.13_АО НИУ от 09.12.13 (НИУ-13))</p> <p>Mathworks Matlab [R2008a;100] (Договор 089/08-ОК(ИОП) от 24.10.2008)</p> <p>Mozilla Firefox (ПО предоставляется бесплатно на условиях OpLic)</p> <p>MS Access [2013;Im] (OpenLicense; Подписка Azure Dev Tools; БД; Веб-кабинет)</p> <p>MS ProjectPro [2013;ImX] (OpenLicense; Подписка Azure Dev Tools; БД; Веб-кабинет)</p> <p>MS VisioPro [2013;ADT] (OpenLicense; Подписка Azure Dev Tools; БД; Веб-кабинет)</p> <p>MS Visual FoxPro [ADT] (OpenLicense; Подписка Azure Dev Tools; БД; Веб-кабинет)</p> <p>nanoCAD СПДС Стройплощадка (Договор бесплатной передачи / партнерство)</p> <p>PascalABC [3.2.0.1311] (ПО предоставляется бесплатно на условиях OpLic)</p> <p>Visual Studio Ent [2015;Imx] (OpenLicense; Подписка Azure Dev Tools; БД; Веб-кабинет)</p> <p>Visual Studio Expr [2008;ImX] (OpenLicense; Подписка Azure Dev Tools; БД; Веб-кабинет)</p> <p>WinPro 7 [ADT] (OpenLicense; Подписка Azure Dev Tools; БД; Веб-кабинет)</p> <p>Компас-3D V14 АЕС (Договор № 109/9.13_АО НИУ от 09.12.13 (НИУ-13))</p> <p>ПК ЛИРА-САПР [2013] (Договор № 109/9.13_АО НИУ от 09.12.13 (НИУ-13))</p>
<p>Помещение для самостоятельной работы обучающихся</p> <p>Ауд. 59 НТБ на 5 посадочных мест, оборудованных компьютерами (рабочее место библиотекаря,</p>	<p>Компьютер / ТИП №5 (4 шт.) Монитор Acer 17" AL1717 (4 шт.) Монитор Samsung 24" S24C450B Системный блок Kraftway Credo KC36 2007 (4 шт.) Системный блок Kraftway Credo KC43 с KSS тип3 Принтер/HP LaserJet P2015 DN</p>	<p>Google Chrome (ПО предоставляется бесплатно на условиях OpLic (не требуется))</p> <p>Adobe Acrobat Reader DC (ПО предоставляется бесплатно на условиях OpLic (не требуется))</p> <p>eLearnBrowser [1.3] (Договор ГМЛ-Л-16/03-846 от</p>

Наименование специальных помещений и помещений для самостоятельной работы	Оснащенность специальных помещений и помещений для самостоятельной работы	Перечень лицензионного программного обеспечения. Реквизиты подтверждающего документа
<p>рабочие места обучающихся, рабочее место для лиц с ограниченными возможностями здоровья) Читальный зал на 52 посадочных места</p>	<p>Аудиторный стол для инвалидов-колясочников Видеоувеличитель /Optelec ClearNote Джойстик компьютерный беспроводной Клавиатура Clevy с большими кнопками и накладкой (беспроводная) Кнопка компьютерная выносная малая Кнопка компьютерная выносная малая (2 шт.)</p>	<p>30.03.2016) Mozilla Firefox (ПО предоставляется бесплатно на условиях OpLic (лицензия не требуется)) MS OfficeStd [2010; 300] (Договор № 162/10 - АО НИУ от 18.11.2010 (НИУ-10)) Adobe Acrobat Reader [11] (ПО предоставляется бесплатно на условиях OpLic (лицензия не требуется)) K-Lite Codec Pack (ПО предоставляется бесплатно на условиях OpLic (лицензия не требуется))</p>
<p>Помещение для самостоятельной работы обучающихся</p> <p>Ауд. 84 НТБ На 5 посадочных мест, оборудованных компьютерами (рабочее место библиотекаря, рабочие места обучающихся) Читальный зал на 52 посадочных места</p>	<p>Монитор Acer 17" AL1717 (5 шт.) Системный блок Kraftway KW17 2010 (5 шт.)</p>	<p>AutoCAD [2020] (Б\Д; Веб-кабинет или подписка; OpenLicense) Eurosoft STARK [201W;20] (Договор № 089/08-ОК(ИОП) от 24.10.2008) MS OfficeStd [2010; 300] (Договор № 162/10 - АО НИУ от 18.11.2010 (НИУ-10)) nanoCAD СПДС Конструкции (Договор бесплатной передачи / партнерство) WinPro 7 [ADT] (OpenLicense; Подписка Azure Dev Tools; Б\Д; Веб-кабинет) ПК ЛИРА-САПР [2013R5] (ПО предоставляется бесплатно на условиях OpLic (лицензия не требуется))</p>

**Лист регистрации изменений
рабочей программы дисциплины
«Правовое регулирование строительства. Коррупционные риски»
по направлению подготовки / специальности 08.03.01 Строительство,
профиль/специализация «Техническая эксплуатация объектов жилищно-коммунального
комплекса»**

Внести изменения в п. 2 «Перечень планируемых результатов обучения по дисциплине, соотнесенных с планируемыми результатами освоения образовательной программы» в части

Код и наименование компетенции (результат освоения)	Код и наименование индикатора достижения компетенции
УК-10. Способен формировать нетерпимое отношение к коррупционному поведению	УК-10.1 Описание признаков и форм коррупционного поведения
	УК-10.2 Выявление антикоррупционных норм, установленных нормативными правовыми актами
	УК-10.3 Оценка возможных последствий коррупции и коррупционного поведения в общественной и(или) в профессиональной среде
	УК-10.4 Выбор мер по предупреждению коррупционного поведения

Дополнить наименованиями показателей оценивания (результата обучения по дисциплине)

Код и наименование индикатора достижения компетенции	Наименование показателя оценивания (результата обучения по дисциплине)
УК-10.1 Описание признаков и форм коррупционного поведения	Знает признаки и формы коррупционного поведения Имеет навыки (начального уровня) распознавания признаков коррупционного поведения
УК-10.2 Выявление антикоррупционных норм, установленных нормативными правовыми актами	Знает нормативные правовые акты, устанавливающие антикоррупционные нормы поведения
УК-10.3 Оценка возможных последствий коррупции и коррупционного поведения в общественной и(или) в профессиональной среде	Знает возможные последствия коррупции и коррупционного поведения в своей профессиональной деятельности Знает меры ответственности (уголовной, административной, гражданско-правовой и дисциплинарной) за коррупционные правонарушения
УК-10.4 Выбор мер по предупреждению коррупционного поведения	Имеет навыки (начального уровня) анализа производственных ситуаций, подверженных риску коррупционного поведения их участников

**Лист регистрации изменений
фонда оценочных средств рабочей программы дисциплины
«Правовое регулирование строительства. Коррупционные риски»
по направлению подготовки / специальности 08.03.01 Строительство,
профиль/специализация «Техническая эксплуатация объектов жилищно-
коммунального комплекса»**

Внести изменения в п. 1.1, дополнив наименования показателей оценивания (результата обучения по дисциплине)

Наименование показателя оценивания (результата обучения по дисциплине)	Номера разделов дисциплины	Формы оценивания (формы промежуточной аттестации, текущего контроля успеваемости)
Знает признаки и формы коррупционного поведения	2	Домашнее задание Контрольная работа Зачёт
Имеет навыки (начального уровня) распознавания признаков коррупционного поведения	2	Домашнее задание Контрольная работа
Знает нормативные правовые акты, устанавливающие антикоррупционные нормы поведения	2	Домашнее задание Контрольная работа Зачёт
Знает возможные последствия коррупции и коррупционного поведения в своей профессиональной деятельности	2	Домашнее задание Контрольная работа Зачёт
Знает меры ответственности (уголовной, административной, гражданско-правовой и дисциплинарной) за коррупционные правонарушения	2	Домашнее задание Контрольная работа Зачёт
Имеет навыки (начального уровня) анализа производственных ситуаций, подверженных риску коррупционного поведения их участников	2	Домашнее задание Контрольная работа

Внести изменения в п. 2.1.1, дополнив перечень типовых вопросов/заданий

№	Наименование раздела дисциплины	Типовые вопросы/задания
2	Правовое регулирование в сфере профессиональной деятельности и коррупционные риски	<ol style="list-style-type: none"> 1. Признаки и формы коррупционного поведения. 2. Правовая основа борьбы с коррупцией в строительной отрасли. 3. Ответственность за коррупционные правонарушения в строительной отрасли. 4. Коррупционные риски, их минимизация.

Федеральное государственное бюджетное образовательное учреждение высшего образования
**«НАЦИОНАЛЬНЫЙ ИССЛЕДОВАТЕЛЬСКИЙ МОСКОВСКИЙ
ГОСУДАРСТВЕННЫЙ СТРОИТЕЛЬНЫЙ УНИВЕРСИТЕТ»**

РАБОЧАЯ ПРОГРАММА

Шифр	Наименование дисциплины
Б1.О.07	Социальное взаимодействие в отрасли

Код направления подготовки / специальности	08.03.01
Направление подготовки / специальность	Строительство
Наименование (я) ОПОП (направленность / профиль)	Техническая эксплуатация объектов жилищно-коммунального комплекса
Год начала реализации ОПОП	2019
Уровень образования	бакалавриат
Форма обучения	очная, заочная
Год разработки/обновления	2021

Разработчики:

должность	учёная степень, учёное звание	ФИО
доцент	канд. социолог. н., доцент	Власенко Л. В.
доцент	канд. истор. н., доцент	Иванова З.И.

Рабочая программа дисциплины разработана и одобрена кафедрой (структурным подразделением) «Социальные, психологические и правовые коммуникации».

Рабочая программа утверждена методической комиссией по УГСН, протокол № 7 от «30» августа 2021 г.

1. Цель освоения дисциплины

Целью освоения дисциплины «Социальное взаимодействие в отрасли» является формирование компетенций обучающегося в области самоорганизации, саморазвития, межкультурной коммуникации, работе в коллективе и команде в учебной и профессиональной сфере.

Программа составлена в соответствии с требованиями Федерального государственного образовательного стандарта высшего образования по направлению подготовки 08.03.01 Строительство.

Дисциплина относится к обязательной части Блока 1 «Дисциплины (модули)» основной профессиональной образовательной программы «Техническая эксплуатация объектов жилищно-коммунального комплекса». Дисциплина является обязательной для изучения.

2. Перечень планируемых результатов обучения по дисциплине, соотнесенных с планируемыми результатами освоения образовательной программы

Код и наименование компетенции (результат освоения)	Код и наименование индикатора достижения компетенции
УК-3. Способен осуществлять социальное взаимодействие и реализовывать свою роль в команде	УК-3.1. Восприятие целей и функций команды
	УК-3.2 Восприятие функций и ролей членов команды, осознание собственной роли в команде
	УК-3.3 Установление контакта в процессе межличностного взаимодействия
	УК-3.4 Выбор стратегии поведения в команде в зависимости от условий
	УК-3.5 Самопрезентация, составление автобиографии
УК-5. Способен воспринимать межкультурное разнообразие общества в социально-историческом, этническом и философском контекстах	УК-5.6 Идентификация собственной личности по принадлежности к различным социальным группам
	УК-5.7 Выбор способа решения конфликтных ситуаций в процессе профессиональной деятельности
	УК-5.8. Выявление влияния исторического наследия и социокультурных традиций различных социальных групп, этносов и конфессий на процессы межкультурного взаимодействия
	УК-5.9 Выбор способа взаимодействия при личном и групповом общении при выполнении профессиональных задач
УК-6. Способен управлять своим временем, выстраивать и реализовывать траекторию саморазвития на основе принципов образования в течение всей жизни	УК-6.1 Формулирование целей личностного и профессионального развития, условий их достижения
	УК-6.2 Оценка личностных, ситуативных и временных ресурсов
	УК-6.3 Самооценка, оценка уровня саморазвития в различных сферах жизнедеятельности, определение путей саморазвития
	УК-6.4 Определение требований рынка труда к личностным и профессиональным навыкам
	УК-6.5 Выбор приоритетов профессионального роста, выбор направлений и способов совершенствования собственной деятельности
	УК-6.6 Составление плана распределения личного времени для выполнения задач учебного задания
	УК-6.7 Формирование портфолио для поддержки образовательной и профессиональной деятельности

Код и наименование индикатора достижения компетенции	Наименование показателя оценивания (результата обучения по дисциплине)
УК-3.1 Восприятие целей и функций команды	<p>Знает специфику восприятия, обеспечивающего социальное существование человека: взаимодействие и предметную деятельность.</p> <p>Имеет навыки (начального уровня) постановки целей группы (команды)</p>
УК-3.2 Восприятие функций и ролей членов команды, осознание собственной роли в команде	<p>Знает признаки группы и характеристики команды</p> <p>Знает социальную структуру группы</p> <p>Знает специфику социальной роли и функции членов группы (команды)</p> <p>Имеет навыки (начального уровня) определения своей позиции/ роли в группе (команде) и ролей других членов группы (команды)</p>
УК-3.3 Установление контакта в процессе межличностного взаимодействия	<p>Знает систему первичных социальных связей</p> <p>Знает механизмы формирования норм в малых группах</p> <p>Имеет навыки (начального уровня) организации и руководства работой команды</p>
УК-3.4 Выбор стратегии поведения в команде в зависимости от условий	<p>Знает нормы, ценности общества, группы (команды)</p> <p>Знает систему социального контроля</p> <p>Имеет навыки (начального уровня) работы в группе (команде)</p> <p>Имеет навыки (начального уровня) определения стратегии поведения в команде в зависимости от условий</p>
УК-3.5 Самопрезентация, составление автобиографии	<p>Имеет навыки (начального уровня) самопрезентации, составления автобиографии</p>
УК-5.6 Идентификация собственной личности по принадлежности к различным социальным группам	<p>Знает типы и виды идентичности</p> <p>Знает способы идентификации личности</p> <p>Знает виды социальных групп</p> <p>Имеет навыки (начального уровня) собственной идентификации с различными социальными группами</p>
УК-5.7 Выбор способа решения конфликтных ситуаций в процессе профессиональной деятельности	<p>Знает механизмы возникновения и протекания конфликтных ситуаций в поликультурном коллективе</p> <p>Знает способы разрешения конфликтных ситуаций в поликультурном коллективе</p> <p>Имеет навыки (начального уровня) выбора способа разрешения конфликтной ситуации в учебно-профессиональной деятельности</p>
УК-5.8 Выявление влияния исторического наследия и социокультурных традиций различных социальных групп, этносов и конфессий на процессы межкультурного взаимодействия	<p>Знает социокультурные традиции различных социальных групп, этносов и конфессий</p> <p>Знает механизмы влияния исторического наследия и социокультурных традиций на процессы межличностного взаимодействия.</p> <p>Имеет навыки (начального уровня) определения путей и степени влияния исторического наследия и социокультурных традиций на процессы межкультурного взаимодействия</p> <p>Имеет навыки (начального уровня) выстраивания собственного поведения с учетом социокультурных традиций в обществе, группе</p>
УК-5.9 Выбор способа взаимодействия при личном и групповом общении при выполнении профессиональных задач	<p>Знает специфику социального института образования и строительства</p> <p>Знает способы взаимодействия при личном и групповом общении при выполнении учебных и профессиональных задач</p> <p>Имеет навыки (начального уровня) выбора способов взаимодействия при личном и групповом общении при выполнении учебно-профессиональных задач</p>

Код и наименование индикатора достижения компетенции	Наименование показателя оценивания (результата обучения по дисциплине)
УК-6.1 Формулирование целей личностного и профессионального развития, условий их достижения	Знает правила и способы целеполагания Знает социальные условия, влияющие на личностное и профессиональное развитие Имеет навыки (начального уровня) формулирования целей личностного и профессионального развития
УК-6.2 Оценка личностных, ситуативных и временных ресурсов	Знает критерии оценки личностных ресурсов Знает концепции личности, личностных и ситуативных ресурсов в социологии Имеет навыки (начального уровня) оценки личностных и ситуативных ресурсов
УК-6.3 Самооценка, оценка уровня саморазвития в различных сферах жизнедеятельности, определение путей саморазвития	Знает особенности процесса социализации Знает социальные факторы формирования самооценки, факторы, влияющие на субъективную оценку социальных различий Знает методики самооценки Имеет навыки (начального уровня) самооценки и определения путей саморазвития
УК-6.4 Определение требований рынка труда к личностным и профессиональным навыкам	Знает потребности рынка труда в сфере строительства Знает факторы, влияющие на формирование рынка труда в сфере строительства Имеет навыки (начального уровня) определения требований рынка труда к личностным и профессиональным навыкам
УК-6.5 Выбор приоритетов профессионального роста, выбор направлений и способов совершенствования собственной деятельности	Знает способы совершенствования собственной учебной и профессиональной деятельности Имеет навыки (начального уровня) выбора приоритетов профессионального роста Имеет навыки (начального уровня) выбора направлений и способов совершенствования собственной деятельности
УК-6.6 Составление плана распределения личного времени для выполнения задач учебного задания	Имеет навыки (начального уровня) составление плана распределения личного времени для выполнения задач учебного задания
УК-6.7 Формирование портфолио для поддержки образовательной и профессиональной деятельности	Имеет навыки (начального уровня) формирование портфолио для поддержки образовательной и профессиональной деятельности

Информация о формировании и контроле результатов обучения представлена в Фонде оценочных средств (Приложение 1).

3. Трудоемкость дисциплины и видов учебных занятий по дисциплине

Общая трудоемкость дисциплины составляет 4 зачетных единицы (144 академических часа). (1 зачетная единица соответствует 36 академическим часам)

Видами учебных занятий и работы обучающегося по дисциплине могут являться.

Обозначение	Виды учебных занятий и работы обучающегося
Л	Лекции
ЛР	Лабораторные работы
ПЗ	Практические занятия
КоП	Компьютерный практикум
КРП	Групповые и индивидуальные консультации по курсовым работам (курсовым проектам)

СР	Самостоятельная работа обучающегося в период теоретического обучения
К	Самостоятельная работа обучающегося и контактная работа обучающегося с преподавателем в период промежуточной аттестации

Структура дисциплины:

Форма обучения – очная

№	Наименование раздела дисциплины	Семестр	Количество часов по видам учебных занятий и работы обучающегося						СР	К	Формы промежуточной аттестации, текущего контроля успеваемости
			Л	ЛР	ПЗ	КоП	КРП				
1	Личность и социально-профессиональное развитие	1	4		8					Контрольная работа – р. 1 домашнее задание №1 – р.2 домашнее задание №2 – р.3	
2	Социальное взаимодействие: социальная группа и команда	1	6		12			78	18		
3	Межкультурное взаимодействие	1	6		12						
	Итого за семестр	1	16		32			78	18	<i>Дифференцированный зачет (зачёт с оценкой)</i>	

Форма обучения – заочная

№	Наименование раздела дисциплины	Семестр	Количество часов по видам учебных занятий и работы обучающегося						СР	К	Формы промежуточной аттестации, текущего контроля успеваемости
			Л	ЛР	ПЗ	КоП	КРП				
1	Личность и социально-профессиональное развитие	2								Контрольная работа – р. 1 домашнее задание №1 – р.2 домашнее задание №2 – р.3	
2	Социальное взаимодействие: социальная группа и команда	2	2		2			136	4		
3	Межкультурное взаимодействие	2									
	Итого за семестр	2	2		2			136	4	<i>Дифференцированный зачет (зачёт с оценкой)</i>	

4. Содержание дисциплины, структурированное по видам учебных занятий и разделам

При проведении аудиторных учебных занятий предусмотрено проведение текущего контроля успеваемости:

- в рамках практических занятий предусмотрено выполнение обучающимися контрольной работы.

4.1. Лекции

Форма обучения – очная

№	Наименование раздела дисциплины	Тема и содержание лекций
1	Личность и социально-профессиональное развитие	Личность и социальная среда. Понятие личности. Факторы формирования и развития личности. Структура личностных ресурсов. Социализация. Ролевые концепции. Социальный статус и ролевой набор. Факторы, влияющие на субъективную оценку социальных различий. Социальное действие

		<p>как причина и следствие личностного развития. Самооценка личности. Факторы формирования самооценки.</p> <p>Самоорганизация в учебно-профессиональной деятельности. Самообразование в освоении профессии строителя. Самоорганизация и самоконтроль. Механизмы самоорганизации. Модели самоорганизации. Целеполагание и самоконтроль как ключевые моменты самоорганизации. Целеполагание и целедостижение в строительной отрасли. Образование как социальный институт. Структура профессиональной и образовательной деятельности. Концепция непрерывного образования. Социальная функция строительного образования. Образование и рынок труда. Социальные факторы профессионального роста в сфере строительства.</p>
2	Социальное взаимодействие: социальная группа и команда	<p>Система социальных взаимодействий. Контроль за поведением и социальные отклонения. Социальные контакты. Социальные действия. Механизм совершения социального действия. Социальные взаимодействия. Способы и методы социального взаимодействия. Социальное влияние. Деловое взаимодействие: межличностная и групповая коммуникация. Социальное взаимодействие в строительной сфере. Строительная отрасль как социальный институт. Социологическое исследование как метод изучения проблем строительной отрасли.</p> <p>Социальная группа как форма социального взаимодействия. Малая группа. Социальные группы, характеристики, виды, функции. Групповая структура. Ценности в социальной группе. Социальные нормы группы. Формирование социальных отношений. Межгрупповое восприятие. Социальная зависимость. Малая группа. Особенности малой группы. Процессы групповой динамики. Особенности работы в строительных бригадах Социальный контроль. Методы социального контроля. Социальные отклонения. Социальные отклонения в сфере строительства. Конфликты при взаимодействии.</p> <p>Коллектив и команда. Коллектив: признаки, стадии развития, функции. Команда. Методы и стратегии формирования команды. Основные подходы к формированию команд. Функциональные и ролевые критерии отбора участников. Правила командной работы. Организации и руководства работой команды Стиль управления работой команды. Оценивание работы команды, ее эффективность. Система контроля. Контроль над деятельностью команды с целью реализации ее стратегического плана. Проектные команды в строительной сфере.</p>
3	Межкультурное взаимодействие	<p>Историческое наследие и социокультурные традиции как основа межкультурного взаимодействия Разнообразие культур в современном мире. Виды культурных традиций и их функции. Этнокультурные и конфессиональные традиции. Влияние традиций на межкультурное взаимодействие. Усиление культурного разнообразия в современном обществе. Роль и значение традиций в развитии культуры и межкультурном взаимодействии в информационном обществе. Социологические и психологические методы исследования специфики межкультурного взаимодействия.</p> <p>Социально-культурная идентичность и идентификация. Виды идентичностей. Миграционные процессы, их влияние на формирование идентичности. Этнические и конфессиональные группы. Субкультуры. Смена идентичностей, новая идентичность, сложности идентификации в мультикультурном обществе.</p>

	<p>Межкультурное взаимодействие в учебно-профессиональной среде. Межкультурный состав учебных коллективов. Поликультурный состав строительных организаций, их специфика. Взаимодействие при личном и групповом общении при выполнении учебных и профессиональных задач. Цели и задачи межкультурного взаимодействия. Межкультурное взаимодействие в малой группе. Причины возникновения конфликтных ситуаций в поликультурной учебно-профессиональной среде. Типология конфликтов. Межкультурная компетентность как способ предупреждения конфликтной ситуации. Толерантность. Способы разрешения конфликтов.</p>
--	--

Форма обучения – заочная

№	Наименование раздела дисциплины	Тема и содержание лекций
1	Личность и социально-профессиональное развитие	Вводная лекция по курсу «Социальное взаимодействие в отрасли» с указанием тем для самостоятельного изучения: «Личность и социальная среда»;
2	Социальное взаимодействие: социальная группа и команда	«Самоорганизация в учебно-профессиональной деятельности»; «Самообразование в освоении профессии строителя». «Система социальных взаимодействий»; «Контроль за поведением и социальные отклонения»;
3	Межкультурное взаимодействие	«Социальная группа как форма социального взаимодействия. Малая группа»; «Коллектив и команда»; «Историческое наследие и социокультурные традиции как основа межкультурного взаимодействия»; «Социально-культурная идентичность и идентификация»; «Межкультурное взаимодействие в учебно-профессиональной среде».

4.2. Лабораторные работы

Не предусмотрено учебным планом

4.3. Практические занятия

Форма обучения – очная

№	Наименование раздела дисциплины	Тема и содержание занятия
1	Личность и социально-профессиональное развитие	<p>Личность и личностные ресурсы. Факторы целеполагания. Задания на определение социальных и психологических характеристик индивида. Технологии использования личностного ресурса. Методики самооценки. Упражнение «Контраргументы». Методики на определение уровня притязаний. Технологии самоорганизации. Технологии целеполагания и целедостижения. Выполнение упражнений, заданий.</p> <p>Самоорганизация в учебно-профессиональной деятельности. Особенности социальной роли студента. Отличительные черты роли студента от других социальных ролей. Разбор кейсов, выполнение упражнений. Права и обязанности студента как его социальный ресурс. Этапы: смысловое планирование, текущий контроль, вероятностное прогнозирование, исполнительный контроль. Практические задания.</p> <p>Тренинг самопрезентации. Техники самопрезентации. Представление себя в деловом стиле. Знакомство с проведением оценочного интервью. Дискуссия. Отчет о</p>

		<p>результатах самостоятельной работы, обратная связь.</p> <p>Образование и рынок труда. Прикладные задачи личностного роста в строительной сфере. Сообщение студентов о ситуации на рынке труда в строительной отрасли. Выступления студентов с докладами. Дискуссия. Темы: «Социальная функция строительного образования»; «Потребности в кадрах в строительной отрасли»; «Возможности трудоустройства студентов строительного вуза».</p> <p>Определение лидерского потенциала и приоритетов личностного роста. Оценка склонности к лидерству (тест-опросник). Социальные факторы профессионального роста в сфере строительства. Разбор кейсов, выполнение упражнений.</p>
2	Социальное взаимодействие: социальная группа и команда	<p>Восприятие человека человеком. Формирование первого впечатления о человеке. Признаки культурной, этнической и социальной идентичности. Разбор кейсов, выполнение упражнений.</p> <p>Система социальных взаимодействий. Коммуникативный практикум. Объединение в рабочие группы (команды). Выработка правил работы в группе. Установление контакта. Приемы эффективного слушания. Влияние социальных факторов коммуникации. Разбор кейсов. Анализ коммуникативных ситуаций. Социальные взаимодействия в строительстве. Написание коммуникативного сценария.</p> <p>Социальные отношения и обмен ценностями. Необходимые условия формирования социальных отношений. Социальные отношения в деловой сфере: разбор кейсов, социологическая задача. Социальные зависимости как составляющие социальных отношений.</p> <p>Тренинг групповой работы. Тренировка умения включаться в продуктивную совместную деятельность. Тренировка командной работы в процессе реализации общей цели. Выбор и изучение социальных проблем строительной отрасли с использованием метода социологического исследования. Представление микро-группами результатов выполнения домашнего задания №1 (1 этапа). Продолжение работы микро-группы (команды): составление программы исследования.</p> <p>Коллектив и команда. Дальнейшая реализация совместной деятельности микро-групп (команд). Тренировка командной работы в процессе реализации общей цели. Составление группой анкеты для опроса респондентов. Пилотаж анкеты. Определение командной роли каждого в микро-группе. Обсуждение результатов работы.</p> <p>Презентация работы групп (команд). Контроль за поведением и социальные отклонения. Представление микро-группами результатов выполнения домашнего задания №1 (2 этапа). Выступление групп (команд) по результатам их работы по дисциплине. Анализ работы групп. Определение девиантного поведения в процессе работы, методов реализации социального контроля и методов реагирования. Подведение итогов, написание рефлексивного отчета.</p>
3	Межкультурное взаимодействие	<p>Различные этнические, религиозные ценностные системы: анализ проблемных ситуаций. Структура ценностных систем: нормы и санкции. Традиции как ценности-нормы и как механизм стабилизации культурных систем. Тесты. Культурные ассимиляторы.</p> <p>Роль и значение традиций в развитии культуры и межкультурном взаимодействии в современном обществе. Влияние исторического наследия и культурных традиций на специ-</p>

	<p>фику межкультурного взаимодействия. Кейсы и практические задания.</p> <p>Самоидентификация личности в современном мультикультурном обществе. Глобализация, миграция и новые городские сообщества. Трудности идентификации. Гибридная идентичность. Ролевые игры. Культурные ассимиляторы.</p> <p>Поликультурные коллективы и межкультурное взаимодействие в команде. Проблемы полиэтнических коллективов в вузе и строительной отрасли. Этноцентризм. Культурный релятивизм. Выбор способа взаимодействия при личном и групповом общении в процессе выполнения учебно-профессиональных задач. Межкультурное взаимодействие в команде. Ролевые игры.</p> <p>Социологические и психологические методы исследования проблем межкультурного взаимодействия в учебно-профессиональной среде. Субкультурные, этнокультурные и конфессиональные группы в обществе и строительной отрасли. Разнообразие потребностей и форм проявления. Социологические и психологические методы: кейс-стади, наблюдение, опрос, социометрический анализ, проективные техники. Сбор данных, анализ и интерпретация результатов. Практические задания.</p> <p>Конфликтные ситуации в учебно-профессиональной деятельности и способы их разрешения. Причины возникновения конфликтных ситуаций в учебно-профессиональной среде (строительной отрасли). Коммуникативные барьеры. Межкультурная компетентность как способ предупреждения конфликтной ситуации. Толерантность. Способы разрешения конфликтов. Кейсы и практические задания</p>
--	--

Форма обучения – заочная

№	Наименование раздела дисциплины	Тема и содержание занятия
1	Личность и социально-профессиональное развитие.	<p>Примеры разбора заданий контрольной работы на определение социальных и психологических характеристик индивида, его готовности к самоорганизации, самореализации в учебно-профессиональной деятельности. Знакомство с социально-психологическими методиками для выполнения контрольных заданий по темам: «Личность и личностные ресурсы»; «Факторы целеполагания»; «Восприятие человека человеком»; «Самоорганизация в учебно-профессиональной деятельности»; «Коллектив и команда».</p> <p><i>Тренинг групповой работы. Презентация работы групп (команд). Контроль за поведением и социальные отклонения.</i></p>
2	Социальное взаимодействие: социальная группа и команда	
3	Межкультурное взаимодействие	

4.4. Компьютерные практикумы

Не предусмотрено учебным планом.

4.5. Групповые и индивидуальные консультации по курсовым работам (курсовым проектам)

Не предусмотрено учебным планом.

4.6 Самостоятельная работа обучающегося в период теоретического обучения

Самостоятельная работа обучающегося в период теоретического обучения включает в себя:

- самостоятельную подготовку к учебным занятиям, включая подготовку к аудиторным формам текущего контроля успеваемости;

- выполнение домашнего задания;
- самостоятельную подготовку к промежуточной аттестации.

В таблице указаны темы для самостоятельного изучения обучающимся:

Форма обучения – очная

№	Наименование раздела дисциплины	Темы для самостоятельного изучения
1	Личность и социально-профессиональное развитие	Темы для самостоятельного изучения соответствуют темам аудиторных учебных занятий.
2	Социальное взаимодействие: социальная группа и команда	Темы для самостоятельного изучения соответствуют темам аудиторных учебных занятий
3	Межкультурное взаимодействие	Темы для самостоятельного изучения соответствуют темам аудиторных учебных занятий

Форма обучения – заочная

№	Наименование раздела дисциплины	Темы для самостоятельного изучения
1	Личность и социально-профессиональное развитие	<p><i>Личность и социальная среда.</i> Понятие личности. Факторы формирования и развития личности. Структура личностных ресурсов. Социализация. Ролевые концепции. Социальный статус и ролевой набор. Факторы, влияющие на субъективную оценку социальных различий. Социальное действие как причина и следствие личностного развития. Самооценка личности. Факторы формирования самооценки. <i>Самоорганизация в учебно-профессиональной деятельности.</i> Самообразование в освоении профессии строителя. Самоорганизация и самоконтроль. Механизмы самоорганизации. Модели самоорганизации. Целеполагание и самоконтроль как ключевые моменты самоорганизации. Целеполагание и целедостижение в строительной отрасли. <i>Образование и рынок труда. Прикладные задачи личностного роста в строительной сфере.</i> Образование как социальный институт. Структура профессиональной и образовательной деятельности. Концепция непрерывного образования. Социальная функция строительного образования. Образование и рынок труда. Социальные факторы профессионального роста в сфере строительства.</p>
2	Социальное взаимодействие: социальная группа и команда	<p><i>Система социальных взаимодействий. Контроль за поведением и социальные отклонения.</i> <i>Восприятие человека человеком.</i> <i>Социальные отношения и обмен ценностями</i> Социальные контакты. Социальные действия. Механизм совершения социального действия. Социальные взаимодействия. Способы и методы социального взаимодействия. Социальное влияние. Деловое взаимодействие: межличностная и групповая коммуникация. Социальное взаимодействие в строительной сфере. Строительная отрасль как социальный институт. Социологическое исследование как метод изучения проблем строительной отрасли. <i>Социальная группа как форма социального взаимодействия. Малая группа.</i> Социальные группы, характеристики, виды, функции. Групповая структура. Ценности в социальной группе. Социальные нормы группы. Формирование социальных отношений. Межгрупповое восприятие. Социальная зависимость.</p>

		<p>Малая группа. Особенности малой группы. Процессы групповой динамики. Особенности работы в строительных бригадах Социальный контроль. Методы социального контроля. Социальные отклонения. Социальные отклонения в сфере строительства. Конфликты при взаимодействии.</p> <p><i>Коллектив и команда.</i></p> <p><i>Социологические и психологические методы исследования проблем межкультурного взаимодействия в учебно-профессиональной среде.</i></p> <p>Коллектив: признаки, стадии развития, функции. Команда.</p> <p>Методы и стратегии формирования команды. Основные подходы к формированию команд. Функциональные и ролевые критерии отбора участников. Правила командной работы. Организации и руководства работой команды Стиль управления работой команды. Оценивание работы команды, ее эффективность. Система контроля. Контроль над деятельностью команды с целью реализации ее стратегического плана. Проектные команды в строительной сфере.</p>
3	Межкультурное взаимодействие	<p><i>Историческое наследие и социокультурные традиции как основа межкультурного взаимодействия</i></p> <p>Разнообразие культур в современном мире. Виды культурных традиций и их функции. Этнокультурные и конфессиональные традиции. Влияние традиций на межкультурное взаимодействие. Усиление культурного разнообразия в современном обществе. Роль и значение традиций в развитии культуры и межкультурном взаимодействии в информационном обществе.</p> <p>Социологические и психологические методы исследования специфики межкультурного взаимодействия.</p> <p><i>Социально-культурная идентичность и идентификация.</i></p> <p>Виды идентичностей. Миграционные процессы, их влияние на формирование идентичности. Этнические и конфессиональные группы. Субкультуры. Смена идентичностей, новая идентичность, сложности идентификации в мультикультурном обществе.</p> <p><i>Межкультурное взаимодействие в учебно-профессиональной среде.</i></p> <p><i>Различные этнические, религиозные ценностные системы: анализ проблемных ситуаций.</i></p> <p><i>Роль и значение традиций в развитии культуры и межкультурном взаимодействии в современном обществе.</i></p> <p><i>Самоидентификация личности в современном мультикультурном обществе.</i></p> <p><i>Поликультурные коллективы и межкультурное взаимодействие в команде.</i></p> <p>Межкультурный состав учебных коллективов. Поликультурный состав строительных организаций, их специфика. Взаимодействие при личном и групповом общении при выполнении учебных и профессиональных задач. Цели и задачи межкультурного взаимодействия. Межкультурное взаимодействие в малой группе.</p> <p><i>Конфликтные ситуации в учебно-профессиональной деятельности и способы их разрешения.</i></p> <p>Причины возникновения конфликтных ситуаций в поликультурной учебно-профессиональной среде. Типология конфликтов. Межкультурная компетентность как способ предупреждения конфликтной ситуации. Толерантность. Способы разрешения конфликтов.</p>

4.7 Самостоятельная работа обучающегося и контактная работа обучающегося с преподавателем в период промежуточной аттестации

Работа обучающегося в период промежуточной аттестации включает в себя подготовку к формам промежуточной аттестации (к дифференцированному зачёту), а также саму промежуточную аттестацию.

5. Оценочные материалы по дисциплине

Фонд оценочных средств по дисциплине приведён в Приложении 1 к рабочей программе дисциплины.

Оценочные средства для проведения промежуточной аттестации, а также текущего контроля по дисциплине хранятся на кафедре (структурном подразделении), ответственной за преподавание данной дисциплины.

6. Учебно-методическое и материально-техническое обеспечение дисциплины

Основные принципы осуществления учебной работы обучающихся изложены в локальных нормативных актах, определяющих порядок организации контактной работы и порядок самостоятельной работы обучающихся. Организация учебной работы обучающихся на аудиторных учебных занятиях осуществляется в соответствии с п. 3.

6.1 Перечень учебных изданий и учебно-методических материалов для освоения дисциплины

Для освоения дисциплины обучающийся может использовать учебные издания и учебно-методические материалы, имеющиеся в научно-технической библиотеке НИУ МГСУ и/или размещённые в Электронных библиотечных системах.

Актуальный перечень учебных изданий и учебно-методических материалов представлен в Приложении 2 к рабочей программе дисциплины.

6.2 Перечень профессиональных баз данных и информационных справочных систем

При осуществлении образовательного процесса по дисциплине используются профессиональные базы данных и информационных справочных систем, перечень которых указан в Приложении 3 к рабочей программе дисциплины.

6.3 Перечень материально-технического, программного обеспечения освоения дисциплины

Учебные занятия по дисциплине проводятся в помещениях, оснащенных соответствующим оборудованием и программным обеспечением.

Перечень материально-технического и программного обеспечения дисциплины приведен в Приложении 4 к рабочей программе дисциплины.

Приложение 1 к рабочей программе

Шифр	Наименование дисциплины
Б1.О.07	Социальное взаимодействие в отрасли

Код направления подготовки / специальности	08.03.01
Направление подготовки / специальность	Строительство
Наименование (я) ОПОП (направленность / профиль)	Техническая эксплуатация объектов жилищно-коммунального комплекса
Год начала реализации ОПОП	2019
Уровень образования	бакалавриат
Форма обучения	очная, заочная
Год разработки/обновления	2021

ФОНД ОЦЕНОЧНЫХ СРЕДСТВ

1. Описание показателей и критериев оценивания компетенций, описание шкал оценивания

Оценивание формирования компетенций производится на основе показателей оценивания, указанных в п.2. рабочей программы и в п.1.1 ФОС.

Связь компетенций, индикаторов достижения компетенций и показателей оценивания приведена в п.2 рабочей программы.

1.1. Описание формирования и контроля показателей оценивания

Оценивание уровня освоения обучающимся компетенций осуществляется с помощью форм промежуточной аттестации и текущего контроля. Формы промежуточной аттестации и текущего контроля успеваемости по дисциплине, с помощью которых производится оценивание, указаны в учебном плане и в п.3 рабочей программы.

В таблице приведена информация о формировании результатов обучения по дисциплине разделами дисциплины, а также о контроле показателей оценивания компетенций формами оценивания.

Наименование показателя оценивания (результата обучения по дисциплине)	Номера разделов дисциплины	Формы оценивания (формы промежуточной аттестации, текущего контроля успеваемости)
Знает специфику восприятия, обеспечивающего социальное существование человека: взаимодействие и предметную деятельность	1,2	дифференцированный зачёт, контрольная работа
Имеет навыки (начального уровня) постановки целей группы (команды)	2	домашнее задание №1
Знает признаки группы и характеристики команды	2	дифференцированный зачёт, контрольная работа
Знает социальную структуру группы	2	дифференцированный зачёт, контрольная работа
Знает специфику социальной роли и функции членов группы (команды)	2	дифференцированный зачёт, домашнее задание №1
Имеет навыки (начального уровня) определения своей позиции/ роли в группе (команде) и ролей	2	домашнее задание №1

других членов группы (команды)		
Знает систему первичных социальных связей	2	дифференцированный зачёт, контрольная работа
Знает механизмы формирования норм в малых группах	2	дифференцированный зачёт
Имеет навыки (начального уровня) организации и руководства работой команды	2	домашнее задание №1
Знает нормы, ценности общества, группы (команды)	2,3	контрольная работа
Знает систему социального контроля	2,3	дифференцированный зачёт, контрольная работа
Имеет навыки (начального уровня) работы в группе (команде)	2,3	дифференцированный зачёт, домашнее задание №1
Имеет навыки (начального уровня) определения стратегии поведения в команде в зависимости от условий	2	дифференцированный зачёт, домашнее задание №1
Имеет навыки (начального уровня) самопрезентации, составления автобиографии	1	дифференцированный зачёт, домашнее задание №1
Знает типы и виды идентичности	3	дифференцированный зачёт, контрольная работа
Знает способы идентификации личности	3	контрольная работа
Знает виды социальных групп	2,3	дифференцированный зачёт, домашнее задание №2
Имеет навыки (начального уровня) собственной идентификации с различными социальными группами	1,2,3	дифференцированный зачёт, домашнее задание №2
Знает механизмы возникновения и протекания конфликтных ситуаций в поликультурном коллективе	3	дифференцированный зачёт, контрольная работа
Знает способы разрешения конфликтных ситуаций в поликультурном коллективе	2,3	дифференцированный зачёт, контрольная работа
Имеет навыки (начального уровня) выбора способа разрешения конфликтной ситуации в учебно-профессиональной деятельности	2,3	домашнее задание №2
Знает социокультурные традиции различных социальных групп, этносов и конфессий	3	дифференцированный зачёт, домашнее задание №2
Знает механизмы влияния исторического наследия и социокультурных традиций на процессы межличностного взаимодействия	3	дифференцированный зачёт, контрольная работа
Имеет навыки (начального уровня) определения путей и степени влияния исторического наследия и социокультурных традиций на процессы межкультурного взаимодействия	3	дифференцированный зачёт, домашнее задание №2
Имеет навыки (начального уровня) выстраивания собственного поведения с учетом социокультурных традиций в обществе, группе	2,3	домашнее задание №1
Знает специфику социального института образования и строительства	2,3	дифференцированный зачёт, контрольная работа
Знает способы взаимодействия при личном и групповом общении при выполнении учебных и профессиональных задач	2,3	дифференцированный зачёт, контрольная работа
Имеет навыки (начального уровня) выбора	1,2	домашнее задание №1

способов взаимодействия при личном и групповом общении при выполнении учебно-профессиональных задач		
Знает правила и способы целеполагания	1	дифференцированный зачёт, контрольная работа
Знает социальные условия, влияющие на личностное и профессиональное развитие	1	дифференцированный зачёт, контрольная работа
Имеет навыки (начального уровня) формулирования целей личностного и профессионального развития	1	домашнее задание №1
Знает критерии оценки личностных ресурсов	1	дифференцированный зачёт, контрольная работа
Знает концепции личности, личностных и ситуативных ресурсов в социологии	1	дифференцированный зачёт, контрольная работа
Имеет навыки (начального уровня) оценки личностных и ситуативных ресурсов	1	контрольная работа
Знает социальные факторы формирования самооценки, факторы, влияющие на субъективную оценку социальных различий	1	дифференцированный зачёт, контрольная работа
Знает особенности процесса социализации	1,2	дифференцированный зачёт, контрольная работа
Знает методики самооценки	1	дифференцированный зачёт, контрольная работа
Имеет навыки (начального уровня) самооценки и определения путей саморазвития	1	домашнее задание № 1
Знает потребности рынка труда в сфере строительства	1	дифференцированный зачёт, домашнее задание №1
Знает факторы, влияющие на формирование рынка труда в сфере строительства	1	дифференцированный зачёт, контрольная работа
Имеет навыки (начального уровня) определения требований рынка труда к личностным и профессиональным навыкам	1	дифференцированный зачёт, домашнее задание №1
Знает способы совершенствования собственной учебной и профессиональной деятельности	1,2	дифференцированный зачёт, контрольная работа
Имеет навыки (начального уровня) выбора приоритетов профессионального роста	1	дифференцированный зачёт, домашнее задание № 1
Имеет навыки (начального уровня) выбора направлений и способов совершенствования собственной деятельности	1	дифференцированный зачёт, домашнее задание № 1
Имеет навыки (начального уровня) составление плана распределения личного времени для выполнения задач учебного задания	1	домашнее задание №1
Имеет навыки (начального уровня) формирование портфолио для поддержки образовательной и профессиональной деятельности	1	контрольная работа

1.2. Описание критериев оценивания компетенций и шкалы оценивания

При проведении промежуточной аттестации в форме дифференцированного зачёта (зачета с оценкой) используется шкала оценивания: «2» (неудовлетворительно), «3» (удовлетворительно), «4» (хорошо), «5» (отлично).

Показателями оценивания являются знания и навыки обучающегося, полученные при изучении дисциплины.

Критериями оценивания достижения показателей являются:

Показатель оценивания	Критерий оценивания
Знания	Знание терминов и определений, понятий
	Знание основных закономерностей и соотношений, принципов
	Объём освоенного материала, усвоение всех дидактических единиц (разделов)
	Полнота ответов на проверочные вопросы
	Правильность ответов на вопросы
Навыки начального уровня	Чёткость изложения и интерпретации знаний
	Навыки выбора методик выполнения заданий
	Навыки выполнения заданий различной сложности
	Навыки самопроверки. Качество сформированных навыков
	Навыки анализа результатов выполнения заданий, решения задач
	Навыки представления результатов решения задач

2. Типовые контрольные задания для оценивания формирования компетенций

2.1. Промежуточная аттестация

2.1.1. Промежуточная аттестация в форме экзамена, дифференцированного зачёта (зачета с оценкой), зачёта

Формы промежуточной аттестации:

Промежуточная аттестация проводится в форме дифференцированного зачёта (зачёт с оценкой) для очной формы обучения в 1 семестре, в заочной форме – в 2-ом семестре.

Перечень типовых примерных вопросов/заданий для проведения дифференцированного зачёта в 1-ом семестре (очная форма обучения) и во 2-ом семестре (заочная форма обучения):

№	Наименование раздела дисциплины	Типовые вопросы/задания
1	Личность и социально-профессиональное развитие	<ol style="list-style-type: none"> 1. Личность: понятие, типы. 2. Восприятие: сущность и виды. 3. Уровни восприятия 4. Социализация личности. Социальные роли и статусы. 5. Факторы социализации и инкультурации. 6. Ролевые конфликты. Ролевое напряжение. 7. Факторы формирования самооценки. 8. Факторы, влияющие на субъективную оценку социальных различий. 9. Методики определения уровня самооценки. 10. Критерии оценки личностных ресурсов. 11. Концепции личности, личностных и ситуативных ресурсов в общественных науках. 12. Правила и способы целеполагания. 13. Модели самоорганизации. 14. Личность в меняющемся обществе. 15. Образование как социальный институт 16. Функции и дисфункции социальных институтов. 17. Структура и функции социального института образования. 18. Структура образовательной деятельности; 19. Структура профессиональной деятельности.

		<p>20. Социальная роль гражданского инженера.</p> <p>21. Методы самоорганизации личности</p> <p>22. Потребности рынка труда в сфере строительства</p> <p>23. Факторы, влияющие на формирование рынка труда в сфере строительства.</p> <p>24. Концепции личности, личностных и ситуативных ресурсов в социологии.</p> <p>25. Социологическое исследование как метод изучения общественных проблем.</p>
2	Социальное взаимодействие: социальная группа и команда.	<p>1. Построение первичных социальных связей. Социальные контакты.</p> <p>2. Действия. Социальные действия. Типы социальных действий индивида (М.Вебер).</p> <p>3. Механизм совершения социального действия.</p> <p>4. Социальные взаимодействия. Формы социального взаимодействия.</p> <p>5. Методы социального взаимодействия.</p> <p>6. Социальное влияние.</p> <p>7. Социальные ценности. Базовые общественные (гражданские) ценности.</p> <p>8. Ценности в социальной группе. Социальные отношения и обмен ценностями.</p> <p>9. Социальные отклонения. Девиантные модели.</p> <p>10. Социальный контроль. Методы социального контроля.</p> <p>11. Нормативная культура как система.</p> <p>12. Ценности социальной солидарности, коллективизма, толерантного отношения к другим культурам</p> <p>13. Основные характеристики коллектива.</p> <p>14. Особенности поликультурного коллектива.</p> <p>15. Показатели культурной, гражданской и групповой идентичности</p> <p>16. Деловое взаимодействие: межличностная и групповая коммуникация.</p> <p>17. Социальные группы и их функции.</p> <p>18. Признаки социальной группы и характеристики команд.</p> <p>19. Малая группа, ее особенности.</p> <p>20. Механизм формирования норм в малых группах.</p> <p>21. Социальная структура группы.</p> <p>22. Процессы групповой динамики.</p> <p>23. Коллектив: признаки, стадии развития, функции.</p> <p>24. Виды групп и команд.</p>
3	Межкультурное взаимодействие	<p>1. Разнообразие культур в современном мире: разные ценностно-нормативные системы.</p> <p>2. Историческое наследие: понятие и содержание.</p> <p>3. Социокультурные традиции: основные виды</p> <p>4. Причины и основные направления формирования культурного разнообразия в современном мире.</p> <p>5. Уровни и виды межкультурного взаимодействия.</p> <p>6. Характеристики современных миграционных процессов.</p> <p>7. Миграционная ситуация в России. Мигранты в строительной отрасли.</p> <p>8. Субкультурные, этнокультурные и конфессиональные группы в обществе: их характеристика.</p> <p>9. Виды толерантности: конструктивная и деструктивная толерантность. Интолерантность.</p> <p>10. Этноцентризм и его проявление в межкультурной коммуникации.</p> <p>11. Культурный релятивизм.</p> <p>12. Межкультурная коммуникация в учебной и производственной организации.</p> <p>13. Межкультурное взаимодействие в малой группе и команде.</p> <p>14. Формы идентичности. Особенности идентификации в поликультурной учебной и профессиональной среде.</p> <p>15. Формирование новой идентичности в условиях мультикультурного об-</p>

	<p>щества.</p> <p>16. Поликультурный учебный коллектив, его особенности</p> <p>17. Поликультурная среда строительных организаций в России.</p> <p>18. Виды коммуникативных барьеров в межкультурной коммуникации.</p> <p>19. Способы преодоления коммуникативных барьеров.</p> <p>20. Межкультурная компетентность.</p> <p>21. Конфликтные ситуации: причины возникновения</p> <p>22. Стратегии и способы разрешения межкультурных конфликтов.</p>
--	--

2.1.2. Промежуточная аттестация в форме защиты курсовой работы (курсового проекта)

Промежуточная аттестация в форме защиты курсовой работы/курсового проекта не проводится.

2.2. Текущий контроль

2.2.1. Перечень форм текущего контроля:

- 1 контрольная работа в 1-ом семестре (очная форма обучения), во 2-ом семестре (заочная форма обучения);
- 2 домашних задания №1 и №2: в 1-ом семестре (очная форма обучения), во 2-ом семестре (заочная форма обучения).

2.2.2. Типовые контрольные задания форм текущего контроля

Перечень типовых вопросов контрольной работы по теме: «Личность и личностные ресурсы».

1. Что вы знаете о развитии личности.
2. Раскройте суть процесса социализации, отметьте его специфику.
3. Что такое социальная роль и ролевой набор. Какие виды социальных ролей вам известны.
4. Назовите те социальные роли работников строительной сферы, которые вам известны.
5. Какие критерии оценки личностных ресурсов вам известны. Перечислите.
6. Назовите социальные факторы формирования самооценки, факторы, влияющие на субъективную оценку социальных различий. Назовите медики самооценки.
7. Какие концепции личности, личностных и ситуативных ресурсов в социологии вам известны.
8. Перечислите факторы, влияющие на развитие личности.
9. Автобиография, опишите ее структуру. Умеете ли вы писать автобиографию?
10. Перечислите способы совершенствования собственной учебной и профессиональной деятельности.
11. Существует ли, на ваш взгляд, в настоящее время возможность самореализации в строительной отрасли?
12. Знаете ли вы правила оформления и составления портфолио. Напишите их. Умеете ли вы формировать портфолио для поддержки образовательной и профессиональной деятельности?

Домашнее задание №1. Тема «Социально-психологические проблемы в сфере строительного образования и в строительной отрасли».

Домашнее задание выполняется в виде письменной работы в микро-группах (командах) в два этапа.

Этап 1. Работа в микро-группах. Изучение литературы и других информационных источников, выделение социально-психологических проблем в строительной отрасли. Выбор микро-группой наиболее актуальной проблемы. Выделение основных подходов к изучению данного вопроса. Описание проблемной ситуации. Формулировка проблемы для дальнейшего работы над темой исследования. Первая часть работы должна быть представлена микро-группой (командой) на практическом занятии.

Этап 2. Сбор эмпирических данных. Анализ. Написание отчета. Представление итоговой работы, ее защита, осуществляется микро-группой на практическом занятии, каждый рассказывает о своем вкладе в работу команды.

Перечень примерных актуальных социально-психологических проблем в сфере строительного образования и в строительной отрасли

1. Стереотипы работодателей о профессиональных возможностях выпускников строительного вуза.
2. Вопросы организации студентами вуза учебной и профессиональной деятельности.
3. Умение формирования студентами портфолио для поддержки образовательной и профессиональной деятельности.
4. Карьерные стратегии студентов строительного вуза.
5. Отношение в профессиональной среде к работающим инвалидам и людям с ограниченными возможностями.
6. Формирование отношений в трудовом коллективе с участием представителей различных культур.
7. Проблемы межличностного взаимодействия в строительной сфере.
8. Использование личностных ресурсов для саморазвития и развития в профессиональной сфере.
9. Использование личностных ресурсов в процессе получения высшего образования.
10. Рынок труда строительной сферы: основные проблемы.
11. Кадровый потенциал строительной отрасли.
12. Требования рынка труда к личностным и профессиональным навыкам.
13. Профессиональное самоопределение студентов.
14. Возможности реформирования строительной отрасли: мнение студентов.
15. Образовательные системы и развитие личности студента.

Домашнее задание №2. Тема: «Межкультурное взаимодействие».

Домашнее задание выполняется в виде эссе.

Перечень типовых тем.

1. Культурное наследие как основа для развития и разнообразия.
2. Этнические традиции: общее и особенное в культурах разных народов.
3. Этническая и конфессиональная идентичность: роль и значение в современном обществе.
4. Городские субкультуры и идентичность.
5. Этнические и конфессиональные группы в условиях информационного общества.
6. Конфликт. Межкультурный конфликт причины и методы его разрешения.
7. Культурные ассимиляторы как способы формирования межкультурной сензитивности.
8. Способы адаптации и интеграции студентов разной этнической принадлежности в студенческой группе.
9. Виды коммуникативных барьеров.
10. Социальные и психологические методы изучения потребностей различных социальных групп.
11. Этноцентризм: положительные и отрицательные проявления.

12. Стереотипы и их роль в межкультурной коммуникации.
13. Ассимиляция и мультикультурализм как способы интеграции мигрантов.
14. Миграция и ее влияние на развитие современной культуры.

3. Методические материалы, определяющие процедуры оценивания

Процедура проведения промежуточной аттестации и текущего контроля успеваемости регламентируется локальным нормативным актом, определяющим порядок осуществления текущего контроля успеваемости и промежуточной аттестации обучающихся.

3.1. Процедура оценивания при проведении промежуточной аттестации обучающихся по дисциплине в форме экзамена и/или дифференцированного зачета (зачета с оценкой)

Промежуточная аттестация по дисциплине в форме дифференцированного зачёта (зачета с оценкой) проводится в 1 семестре (очная форма обучения) и во 2-м (заочная форма обучения).

Используются критерии и шкала оценивания, указанные в п.1.2. Оценка выставляется преподавателем интегрально по всем показателям и критериям оценивания.

Ниже приведены правила оценивания формирования компетенций по показателю оценивания «Знания».

Критерий оценивания	Уровень освоения и оценка			
	«2» (неудовлетв.)	«3» (удовлетвор.)	«4» (хорошо)	«5» (отлично)
Знание терминов и определений, понятий	Не знает терминов и определений	Знает термины и определения, но допускает неточности формулировок	Знает термины и определения	Знает термины и определения, может корректно сформулировать их самостоятельно
Знание основных закономерностей и соотношений, принципов	Не знает основные закономерности и соотношения, принципы построения знаний	Знает основные закономерности, соотношения, принципы построения знаний	Знает основные закономерности, соотношения, принципы построения знаний, их интерпретирует и использует	Знает основные закономерности, соотношения, принципы построения знаний, может самостоятельно их получить и использовать
Объём освоенного материала, усвоение всех дидактических единиц (разделов)	Не знает значительной части материала дисциплины	Знает только основной материал дисциплины, не усвоил его деталей	Знает материал дисциплины в объёме	Обладает твёрдым и полным знанием материала дисциплины, владеет дополнительными знаниями
Полнота ответов на проверочные вопросы	Не даёт ответы на большинство вопросов	Даёт неполные ответы на все вопросы	Даёт ответы на вопросы, но не все - полные	Даёт полные, развёрнутые ответы на поставленные вопросы
Правильность ответов на вопросы	Допускает грубые ошибки при изложении ответа на вопрос	В ответе имеются существенные ошибки	В ответе имеются несущественные неточности	Ответ верен
Чёткость изложения и интерпретации знаний	Излагает знания без логической последовательности	Излагает знания с нарушениями в логической по-	Излагает знания без нарушений в логической по-	Излагает знания в логической последовательности, самостоя-

	ности	следовательности	следовательности	тельно их интерпретируя и анализируя
	Не иллюстрирует изложение поясняющими схемами, рисунками и примерами	Выполняет поясняющие схемы и рисунки небрежно и с ошибками	Выполняет поясняющие рисунки и схемы корректно и понятно	Выполняет поясняющие рисунки и схемы точно и аккуратно, раскрывая полностью усвоенных знаний
	Неверно излагает и интерпретирует знания	Допускает неточности в изложении и интерпретации знаний	Грамотно и по существу излагает знания	Грамотно и точно излагает знания, делает самостоятельные выводы

Ниже приведены правила оценивания формирования компетенций по показателю оценивания «Навыки начального уровня».

Критерий оценивания	Уровень освоения и оценка			
	«2» (неудовлетв.)	«3» (удовлетвор.)	«4» (хорошо)	«5» (отлично)
Навыки выбора методик выполнения заданий	Не может выбрать методику выполнения заданий	Испытывает затруднения по выбору методики выполнения заданий	Без затруднений выбирает стандартную методику выполнения заданий	Применяет теоретические знания для выбора методики выполнения заданий
Навыки выполнения заданий различной сложности	Не имеет навыков выполнения учебных заданий	Имеет навыки выполнения только простых типовых учебных заданий	Имеет навыки выполнения только стандартных учебных заданий	Имеет навыки выполнения как стандартных, так и нестандартных учебных заданий
Навыки самопроверки. Качество сформированных навыков	Допускает грубые ошибки при выполнении заданий, нарушающие логику решения задач	Допускает ошибки при выполнении заданий, нарушения логики решения	Допускает ошибки при выполнении заданий, не нарушающие логику решения	Не допускает ошибок при выполнении заданий
Навыки анализа результатов выполнения заданий, решения задач	Делает некорректные выводы	Испытывает затруднения с формулированием корректных выводов	Делает корректные выводы по результатам решения задачи	Самостоятельно анализирует результаты выполнения заданий
Навыки представления результатов решения задач	Не может проиллюстрировать решение задачи поясняющими схемами, рисунками	Выполняет поясняющие схемы и рисунки небрежно и с ошибками	Выполняет поясняющие рисунки и схемы корректно и понятно	Выполняет поясняющие рисунки и схемы верно и аккуратно

3.2. Процедура оценивания при проведении промежуточной аттестации обучающихся по дисциплине в форме зачета

Промежуточная аттестация по дисциплине в форме зачёта не проводится.

3.3. Процедура оценивания при проведении промежуточной аттестации обучающихся по дисциплине в форме защиты курсовой работы (курсового проекта)

Процедура защиты курсовой работы (курсового проекта) определена локальным нормативным актом, определяющим порядок осуществления текущего контроля успеваемости и промежуточной аттестации обучающихся.

Промежуточная аттестация по дисциплине в форме защиты курсовой работы/курсового проекта не проводится.

Приложение 2 к рабочей программе

Шифр	Наименование дисциплины
Б1.О.07	Социальное взаимодействие в отрасли

Код направления подготовки / специальности	08.03.01
Направление подготовки / специальность	Строительство
Наименование (я) ОПОП (направленность / профиль)	Техническая эксплуатация объектов жилищно-коммунального комплекса
Год начала реализации ОПОП	2019
Уровень образования	бакалавриат
Форма обучения	очная, заочная
Год разработки/обновления	2021

Перечень учебных изданий и учебно-методических материалов

Печатные учебные издания в НТБ НИУ МГСУ:

№ п/п	Автор, название, место издания, издательство, год издания, количество страниц	Количество экземпляров в библиотеке НИУ МГСУ
1.	Багдасарьян, Н. Г. Социология [Текст]: учебник и практикум для академического бакалавриата / Н. Г. Багдасарьян, М. А. Козлова, Н. Р. Шушанян ; под ред.: Н. Г. Багдасарьян ; Высшая школа экономики. - 2-е изд., перераб. и доп. - Москва : Юрайт, 2016. - 448 с.	150

Электронные учебные издания в электронно-библиотечных системах (ЭБС):

№ п/п	Автор, название, место издания, год издания, количество страниц	Ссылка на учебное издание в ЭБС
1	Социология [Электронный ресурс]: учебное пособие. / Под ред. З. И. Ивановой М.: Московский государственный строительный университет, Ай Пи Эр Медиа, ЭБС АСВ, 2017.- 275с.	http://www.iprbookshop.ru/60764.html
2	Ишков А.Д., Милорадова Н.Г., Романова Е.В., Шныренков Е.А. Социальное взаимодействие в учебной и профессиональной деятельности - М.: МГСУ, Ай Пи Эр Медиа, ЭБС АСВ, 2017.	http://www.iprbookshop.ru/60774.html
3.	Белая Е.Н. Межкультурная коммуникация. Поиски эффективного пути [Электронный ресурс]: учебное пособие/ Белая Е.Н. Омск: Омский государственный университет им. Ф.М. Достоевского, 2016. 312 с.	http://www.iprbookshop.ru/59614.html
4	Гузикова М.О. Основы теории межкультурной коммуникации [Электронный ресурс]: учебное пособие - Екатеринбург: Уральский федеральный университет, ЭБС АСВ, 2015. — 124 с.	http://www.iprbookshop.ru/66569.html
5	Социология, психология, право [Электронный ресурс]: тематический словарь/ Н.Г. Милорадова [и др.].— Электрон. текстовые данные.— М.: Московский государственный строительный университет, Ай Пи Эр Медиа, ЭБС АСВ, 2015.— 100 с.	http://www.iprbookshop.ru/30034.html

Приложение 3 к рабочей программе

Шифр	Наименование дисциплины
Б1.О.07	Социальное взаимодействие в отрасли

Код направления подготовки / специальности	08.03.01
Направление подготовки / специальность	Строительство
Наименование (я) ОПОП (направленность / профиль)	Техническая эксплуатация объектов жилищно-коммунального комплекса
Год начала реализации ОПОП	2019
Уровень образования	бакалавриат
Форма обучения	очная, заочная
Год разработки/обновления	2021

Перечень профессиональных баз данных и информационных справочных систем

Наименование	Электронный адрес ресурса
«Российское образование» - федеральный портал	http://www.edu.ru/index.php
Научная электронная библиотека	http://elibrary.ru/defaultx.asp?
Электронная библиотечная система IPRbooks	http://www.iprbookshop.ru/
Федеральная университетская компьютерная сеть России	http://www.runnet.ru/
Информационная система "Единое окно доступа к образовательным ресурсам"	http://window.edu.ru/
Научно-технический журнал по строительству и архитектуре «Вестник МГСУ»	http://www.vestnikmgsu.ru/
Научно-техническая библиотека НИУ МГСУ	http://www.mgsu.ru/resources/Biblioteka/

Приложение 4 к рабочей программе

Шифр	Наименование дисциплины
Б1.О.07	Социальное взаимодействие в отрасли

Код направления подготовки / специальности	08.03.01
Направление подготовки / специальность	Строительство
Наименование (я) ОПОП (направленность / профиль)	Техническая эксплуатация объектов жилищно-коммунального комплекса
Год начала реализации ОПОП	2019
Уровень образования	бакалавриат
Форма обучения	очная, заочная
Год разработки/обновления	2021

Материально-техническое и программное обеспечение дисциплины

Наименование специальных помещений и помещений для самостоятельной работы	Оснащенность специальных помещений и помещений для самостоятельной работы	Перечень лицензионного программного обеспечения. Реквизиты подтверждающего документа
Учебные аудитории для проведения учебных занятий, текущего контроля и промежуточной аттестации	Рабочее место преподавателя, рабочие места обучающихся	
<p>Помещение для самостоятельной работы обучающихся</p> <p>Ауд. 41 НТБ на 80 посадочных мест (рабочее место библиотекаря, рабочие места обучающихся)</p>	<p>ИБП GE VH Series VH 700 Источник бесперебойного питания РИП-12 (2 шт.) Компьютер/ТИП №5 (2 шт.) Компьютер Тип № 1 (6 шт.) Контрольно-пусковой блок С2000-КПБ (26 шт.) Монитор / Samsung 21,5" S22C200B (80 шт.) Плоттер / HP DJ T770 Прибор приемно-контрольный С2000-АСПТ (2 шт.) Принтер / HP LaserJet P2015 DN Принтер /Тип № 4 н/т Принтер HP LJ Pro 400 M401dn Системный блок / Kraftway Credo тип 4 (79 шт.) Электронное табло 2000*950</p>	<p>Adobe Acrobat Reader DC (ПО предоставляется бесплатно на условиях OpLic)</p> <p>Adobe Flash Player (ПО предоставляется бесплатно на условиях OpLic)</p> <p>APM Civil Engineering (Договор № 109/9.13_АО НИУ от 09.12.13 (НИУ-13))</p> <p>ArcGIS Desktop (Договор передачи с ЕСРИ СНГ 31 лицензии от 27.01.2016)</p> <p>ArhciCAD [22] (Б\Д; Веб-кабинет или подписка; OpenLicense)</p> <p>AutoCAD [2018] (Б\Д; Веб-кабинет или подписка; OpenLicense)</p> <p>AutoCAD [2020] (Б\Д; Веб-кабинет или подписка; OpenLicense)</p> <p>Autodesk Revit [2018] (Б\Д; Веб-кабинет или подписка; OpenLicense)</p> <p>Autodesk Revit [2020] (Б\Д; Веб-кабинет или подписка; OpenLicense)</p> <p>CorelDRAW [GSX5;55] (Договор № 292/10.11- АО НИУ</p>

Наименование специальных помещений и помещений для самостоятельной работы	Оснащенность специальных помещений и помещений для самостоятельной работы	Перечень лицензионного программного обеспечения. Реквизиты подтверждающего документа
		<p>от 28.11.2011 (НИУ-11)) eLearnBrowser [1.3] (Договор ГМЛ-Л-16/03-846 от 30.03.2016) Google Chrome (ПО предоставляется бесплатно на условиях OpLic) Lazarus (ПО предоставляется бесплатно на условиях OpLic) Mathcad [Edu.Prime;3;30] (Договор №109/9.13_АО НИУ от 09.12.13 (НИУ-13)) Mathworks Matlab [R2008a;100] (Договор 089/08-ОК(ИОП) от 24.10.2008) Mozilla Firefox (ПО предоставляется бесплатно на условиях OpLic) MS Access [2013;Im] (OpenLicense; Подписка Azure Dev Tools; Б\Д; Веб-кабинет) MS ProjectPro [2013;ImX] (OpenLicense; Подписка Azure Dev Tools; Б\Д; Веб-кабинет) MS VisioPro [2013;ADT] (OpenLicense; Подписка Azure Dev Tools; Б\Д; Веб-кабинет) MS Visual FoxPro [ADT] (OpenLicense; Подписка Azure Dev Tools; Б\Д; Веб-кабинет) nanoCAD СПДС Стройплощадка (Договор бесплатной передачи / партнерство) PascalABC [3.2.0.1311] (ПО предоставляется бесплатно на условиях OpLic) Visual Studio Ent [2015;Imx] (OpenLicense; Подписка Azure Dev Tools; Б\Д; Веб-кабинет) Visual Studio Expr [2008;ImX] (OpenLicense; Подписка Azure Dev Tools; Б\Д; Веб-кабинет) WinPro 7 [ADT] (OpenLicense; Подписка Azure Dev Tools; Б\Д; Веб-кабинет) Компас-3D V14 АЕС (Договор № 109/9.13_АО НИУ от 09.12.13 (НИУ-13)) ПК ЛИРА-САПР [2013] (Договор № 109/9.13_АО НИУ от 09.12.13 (НИУ-13))</p>

Наименование специальных помещений и помещений для самостоятельной работы	Оснащенность специальных помещений и помещений для самостоятельной работы	Перечень лицензионного программного обеспечения. Реквизиты подтверждающего документа
<p>Помещение для самостоятельной работы обучающихся</p> <p>Ауд. 59 НТБ на 5 посадочных мест, оборудованных компьютерами (рабочее место библиотекаря, рабочие места обучающихся, рабочее место для лиц с ограниченными возможностями здоровья) Читальный зал на 52 посадочных места</p>	<p>Компьютер / ТИП №5 (4 шт.) Монитор Acer 17" AL1717 (4 шт.) Монитор Samsung 24" S24C450B Системный блок Kraftway Credo KC36 2007 (4 шт.) Системный блок Kraftway Credo KC43 с KSS тип3 Принтер/HP LaserJet P2015 DN Аудиторный стол для инвалидов-колясочников Видеоувеличитель /Optelec ClearNote Джойстик компьютерный беспроводной Клавиатура Clevy с большими кнопками и накладкой (беспроводная) Кнопка компьютерная выносная малая Кнопка компьютерная выносная малая (2 шт.)</p>	<p>Google Chrome (ПО предоставляется бесплатно на условиях OpLic (не требуется)) Adobe Acrobat Reader DC (ПО предоставляется бесплатно на условиях OpLic (не требуется)) eLearnBrowser [1.3] (Договор ГМЛ-Л-16/03-846 от 30.03.2016) Mozilla Firefox (ПО предоставляется бесплатно на условиях OpLic (лицензия не требуется)) MS OfficeStd [2010; 300] (Договор № 162/10 - АО НИУ от 18.11.2010 (НИУ-10)) Adobe Acrobat Reader [11] (ПО предоставляется бесплатно на условиях OpLic (лицензия не требуется)) K-Lite Codec Pack (ПО предоставляется бесплатно на условиях OpLic (лицензия не требуется))</p>
<p>Помещение для самостоятельной работы обучающихся</p> <p>Ауд. 84 НТБ На 5 посадочных мест, оборудованных компьютерами (рабочее место библиотекаря, рабочие места обучающихся) Читальный зал на 52 посадочных места</p>	<p>Монитор Acer 17" AL1717 (5 шт.) Системный блок Kraftway KW17 2010 (5 шт.)</p>	<p>AutoCAD [2020] (Б\Д; Веб-кабинет или подписка; OpenLicense) Eurosoft STARK [201W;20] (Договор № 089/08-ОК(ИОП) от 24.10.2008) MS OfficeStd [2010; 300] (Договор № 162/10 - АО НИУ от 18.11.2010 (НИУ-10)) nanoCAD СПДС Конструкции (Договор бесплатной передачи / партнерство) WinPro 7 [ADT] (OpenLicense; Подписка Azure Dev Tools; Б\Д; Веб-кабинет) ПК ЛИРА-САПР [2013R5] (ПО предоставляется бесплатно на условиях OpLic (лицензия не требуется))</p>

Федеральное государственное бюджетное образовательное учреждение высшего образования
«НАЦИОНАЛЬНЫЙ ИССЛЕДОВАТЕЛЬСКИЙ МОСКОВСКИЙ ГОСУДАРСТВЕННЫЙ
СТРОИТЕЛЬНЫЙ УНИВЕРСИТЕТ»

РАБОЧАЯ ПРОГРАММА

Шифр	Наименование дисциплины
Б1.О.08	Высшая математика

Код направления подготовки / специальности	08.03.01
Направление подготовки / специальность	Строительство
Наименование ОПОП (направленность / профиль)	Техническая эксплуатация объектов жилищно-коммунального комплекса
Год начала реализации ОПОП	2019
Уровень образования	бакалавриат
Форма обучения	очная, заочная
Год разработки/обновления	2021

Разработчики:

должность	ученая степень, ученое звание	ФИО
Доцент	Канд. физ.-мат. наук, доцент	Петелина Вера Динэровна
Доцент	Канд. физ.-мат. наук, доцент	Чиганова Надежда Михайловна
Доцент	Канд. физ.-мат. наук, доцент	Титова Татьяна Николаевна

Рабочая программа дисциплины разработана и одобрена кафедрой (структурным подразделением) «Прикладной математики».

Рабочая программа утверждена методической комиссией по УГСН, протокол № 7 от «30» августа 2021 г.

1. Цель освоения дисциплины

Целью освоения дисциплины «Высшая математика» является формирование компетенций обучающегося в области математики.

Программа составлена в соответствии с требованиями Федерального государственного образовательного стандарта высшего образования по направлению подготовки 08.03.01 Строительство.

Дисциплина «Высшая математика» относится к обязательной части Блока 1 «Дисциплины (модули)» основной профессиональной образовательной программы «Техническая эксплуатация объектов жилищно-коммунального комплекса». Дисциплина является обязательной к изучению.

2. Перечень планируемых результатов обучения по дисциплине, соотнесенных с планируемыми результатами освоения образовательной программы

Код и наименование компетенции (результат освоения)	Код и наименование индикатора достижения компетенции
УК-2. Способен определять круг задач в рамках поставленной цели и выбирать оптимальные способы их решения, исходя из действующих правовых норм, имеющихся ресурсов и ограничений	УК-2.6 Составление последовательности (алгоритма) решения задачи
ОПК-1. Способен решать задачи профессиональной деятельности на основе использования теоретических и практических основ естественных и технических наук, а также математического аппарата	ОПК-1.6 Решение инженерных задач с помощью математического аппарата векторной алгебры, аналитической геометрии
	ОПК-1.7 Решение уравнений, описывающих основные физические процессы, с применением методов линейной алгебры и математического анализа
	ОПК-1.8 Обработка расчетных и экспериментальных данных вероятностно-статистическими методами

Код и наименование индикатора достижения компетенции	Наименование показателя оценивания (результата обучения по дисциплине)
УК-2.6 Составление последовательности (алгоритма) решения задачи	<p>Знает последовательность (алгоритм) решения задач геометрического и физического характера методами векторной алгебры</p> <p>Знает последовательность (алгоритм) исследования поверхностей 2-го порядка методом сечений</p> <p>Знает последовательность (алгоритм) исследования функции одной переменной методами дифференциального исчисления.</p> <p>Знает последовательность (алгоритм) поиска экстремума функции нескольких переменных</p> <p>Знает последовательность (алгоритм) решения геометрических и физических задач методами интегрального исчисления</p> <p>Знает последовательность (алгоритм) решения задачи Коши для дифференциальных уравнений 1-го и 2-го порядков, нахождения общего решения линейного однородного дифференциального уравнения с постоянными коэффициентами, нахождения общего и частного решений линейного неоднородного дифференциального уравнения методом вариации произвольных постоянных, методом неопределенных коэффициентов.</p> <p>Знает последовательность (алгоритм) расчета надежности</p>

	<p>вероятностными методами</p> <p>Имеет навыки начального уровня разложения вектора по базису на плоскости и в пространстве, вычисления скалярного, векторного и смешанного произведения векторов в координатной форме, вычисления проекции вектора на вектор, вычисления площадей параллелограмма и треугольника, объема параллелепипеда и тетраэдра</p> <p>Имеет навыки начального уровня составления уравнений прямой, плоскости, кривых 2-го порядка, построения кривых и поверхностей 2-го порядка, заданных каноническими уравнениями, приведения уравнений кривых и поверхностей 2-го порядка к каноническому виду</p> <p>Имеет навыки начального уровня вычисления пределов функций и раскрытия неопределенностей, исследования функции на непрерывность и наличия точек разрыва, вычисления производной сложной функции и производной параметрически заданной функции, составления уравнений касательной и нормали к кривой в заданной точке, решения задач на механические приложения производной, исследования функции одной переменной: монотонность и экстремум, точки перегиба и асимптоты</p> <p>Имеет навыки начального уровня вычисления неопределенного и определенного интегралов методом замены переменной, интегрирования по частям, интегрирования тригонометрических функций, интегрирования рациональных дробей и иррациональных функций, решения геометрических задач на вычисление площадей фигур, объемов тел вращения, длин кривых с использованием определенного интеграла</p> <p>Имеет навыки начального уровня решения задач физического и геометрического характера, приводящие к дифференциальным уравнениям, решения дифференциальных уравнений с разделяющимися переменными, однородных уравнений, линейных уравнений методом Бернулли, линейных неоднородных дифференциальных уравнений методом вариации произвольных постоянных, методом неопределенных коэффициентов</p> <p>Имеет навыки начального уровня вероятностного и статистического анализа расчетных и экспериментальных данных, полученных из общеинженерных и специальных дисциплин профессиональной направленности, первичной статистической обработки экспериментальных данных, составления вариационного ряда, группировки данных, нахождения числовых характеристик, построения гистограммы, анализа полученных результатов</p>
<p>ОПК-1.6 Решение инженерных задач с помощью математического аппарата векторной алгебры, аналитической геометрии</p>	<p>Знает скалярное, векторное и смешанное произведения векторов и их приложения в геометрии и физике, прямые, плоскости, кривые линии, поверхности и способы их задания, координатный метод в аналитической геометрии, типы поверхностей 2-го порядка, которые используются в строительстве</p> <p>Имеет навыки начального уровня решения инженерных задач методами векторной алгебры и аналитической геометрии, описания геометрических объектов с помощью математического аппарата векторной алгебры и аналитической геометрии, используя координатный метод</p>
<p>ОПК-1.7 Решение уравнений, описывающих основные физические процессы, с применением методов линейной алгебры</p>	<p>Знает методы решения дифференциальных уравнений с разделяющимися переменными, однородных, линейных однородных, линейных неоднородных дифференциальных уравнений (метод вариации произвольных постоянных, метод неопределенных коэффициентов)</p>

и математического анализа	Имеет навыки начального уровня решения задач физического и геометрического характера, приводящие к дифференциальным уравнениям, решения дифференциальных уравнений с разделяющимися переменными, однородных уравнений, линейных уравнений методом Бернулли, линейных неоднородных дифференциальных уравнений методом вариации произвольных постоянных, методом неопределенных коэффициентов
ОПК-1.8 Обработка расчетных и экспериментальных данных вероятностно-статистическими методами	<p>Знает основные закономерности и соотношения, принципы теории вероятностей и математической статистики, основные теоремы теории вероятностей, законы распределения дискретных и непрерывных случайных величин, закон больших чисел и его применение, центральную предельную теорему и ее применение, вероятностные методы расчета надежности</p> <p>Имеет навыки начального уровня вероятностного и статистического анализа расчетных и экспериментальных данных, полученных из общинженерных и специальных дисциплин профессиональной направленности, первичной статистической обработки экспериментальных данных, составления вариационного ряда, группировки данных, нахождения числовых характеристик, построения гистограммы, анализа полученных результатов</p>

Информация о формировании и контроле результатов обучения представлена в Фонде оценочных средств (Приложение 1).

3. Трудоемкость дисциплины и видов учебных занятий по дисциплине

Общая трудоемкость дисциплины составляет 10 зачётных единиц (360 академических часов).

(1 зачетная единица соответствует 36 академическим часам)

Видами учебных занятий и работы обучающегося по дисциплине могут являться:

Обозначение	Виды учебных занятий и работы обучающегося
Л	Лекции
ЛР	Лабораторные работы
ПЗ	Практические занятия
КоП	Компьютерный практикум
КРП	Групповые и индивидуальные консультации по курсовым работам (курсовым проектам)
СР	Самостоятельная работа обучающегося в период теоретического обучения
К	Самостоятельная работа обучающегося и контактная работа обучающегося с преподавателем в период промежуточной аттестации

Структура дисциплины

Форма обучения – очная

№	Наименование раздела дисциплины	Семестр	Количество часов по видам учебных занятий и работы обучающегося							Формы промежуточной аттестации, текущего контроля успеваемости
			Л	ЛР	ПЗ	КоП	КРП	СР	К	
1	Векторная алгебра и линейная алгебра. Аналитическая геометрия	1	6	-	8	-				Домашнее задание №1 – р.1
2	Введение в анализ. Дифференциальное исчисление функции одной и нескольких переменных	1	20	-	30	-	-	100	36	Контрольная работа №1 - р.2 Домашнее задание №2 - р.2
3	Интегральное исчисление функции одной переменной	1	6	-	10	-				Домашнее задание №3 – р.3
	Итого за 1 семестр:	1	32	-	48	-	-	100	36	Экзамен
4	Обыкновенные дифференциальные уравнения	2	8	-	18	8				Контрольная работа №2 - р.4
5	Теория вероятностей и элементы математической статистики	2	8	-	14	8		44	36	Контрольные задания компьютерных практикумов - р.4,5
	Итого за 2 семестр:	2	16	-	32	16	-	44	36	Экзамен
	Итого за 1 и 2 семестры:	1,2	48	-	80	16	-	144	72	Экзамен Экзамен

Форма обучения – заочная

№	Наименование раздела дисциплины	Семестр	Количество часов по видам учебных занятий и работы обучающегося							Формы промежуточной аттестации, текущего контроля успеваемости
			Л	ЛР	ПЗ	КоП	КРП	СР	К	
1	Векторная алгебра и линейная алгебра. Аналитическая геометрия	1								Домашнее задание №1 – р.1
2	Введение в анализ. Дифференциальное исчисление функции одной и нескольких переменных	1	2	-	2	-	-	203	9	Контрольная работа №1 - р.2 Домашнее задание №2 - р.2
3	Интегральное исчисление функции одной переменной	1								Домашнее задание №3 – р.3
	Итого за 1 семестр:	1	2	-	2	-	-	203	9	Экзамен
4	Обыкновенные дифференциальные уравнения	2								Контрольная работа №2 - р.4
5	Теория вероятностей и элементы математической статистики	2	2	-	2	2		129	9	Контрольные задания компьютерных практикумов - р.4,5
	Итого за 2 семестр:	2	2	-	2	2	-	129	9	Экзамен
	Итого за 1 и 2 семестры:	1,2	4	-	4	2	-	332	18	Экзамен Экзамен

4. Содержание дисциплины, структурированное по видам учебных занятий и разделам

При проведении аудиторных учебных занятий предусмотрено проведение текущего контроля успеваемости: контрольные работы, контрольные задания компьютерных практикумов.

4.1 Лекции

Форма обучения – очная

№	Наименование раздела дисциплины	Тема и содержание лекций
1	Векторная алгебра и линейная алгебра. Аналитическая геометрия	<p>1.1 Определители второго и третьего порядка и их свойства. Вычисление определителей третьего порядка разложением по строке (столбцу). Определители n-го порядка, их вычисление.</p> <p>1.2 Матрицы и действия над ними. Обратная матрица. Собственные числа и собственные векторы. Использование собственных чисел в матричном исчислении</p> <p>1.3 Решение системы алгебраических линейных уравнений с помощью обратной матрицы, по формулам Крамера, методом Гаусса</p> <p>1.4 Линейные операции над векторами и их свойства. Разложение вектора по базису. Векторы в прямоугольной системе координат.</p> <p>1.5 Скалярное, векторное и смешанное произведения векторов; их определения, основные свойства, способы вычисления и применения к решению геометрических и физических задач (задача о работе силы, о моменте силы).</p> <p>1.6 Прямая на плоскости (различные виды уравнений прямой). Взаимное расположение 2-х прямых.</p> <p>1.7 Уравнения плоскостей и их взаимное расположение. Прямая в пространстве. Вывод уравнений прямой.</p> <p>1.8 Кривые и поверхности 2-го порядка; их канонические уравнения и построение.</p>
2	Введение в анализ. Дифференциальное исчисление функции одной и нескольких переменных	<p>2.1 Функция одной переменной. Предел функции. Бесконечно малые и бесконечно большие функции. Понятие о сходимости числовой последовательности.</p> <p>2.2 Приращение функции. Непрерывность функции в точке и на интервале. Точки разрыва, их классификация.</p> <p>2.3 Производная функции, ее геометрический и механический смыслы. Правила дифференцирования. Параметрическое задание функции.</p> <p>2.4 Дифференциал функции, его геометрический смысл. Применение дифференциала в приближенных вычислениях.</p> <p>2.5 Основные теоремы дифференциального исчисления и их геометрическая иллюстрация. Правило Лопиталю.</p> <p>2.6 Возрастание и убывание функции на интервале. Экстремум, наибольшее и наименьшее значение функции одной переменной на интервале.</p> <p>2.7 Выпуклость, точки перегиба кривой. Асимптоты. Общая схема исследования функции одной переменной.</p> <p>2.8 Функция нескольких переменных, область определения. Предел функции двух переменных. Непрерывность функции в точке и в области. Частные производные; их геометрический смысл.</p> <p>2.9 Экстремум функции двух переменных. Нахождение наибольшего и наименьшего значений функции двух переменных в замкнутой ограниченной области.</p>
3	Интегральное	3.1 Первообразная. Теорема о разности первообразных,

	исчисление функции одной переменной	<p>неопределенный интеграл. Методы интегрирования, использование таблиц интегралов.</p> <p>3.2 Задача о площади криволинейной трапеции, приводящая к понятию определенного интеграла по отрезку. Определенный интеграл по отрезку (определение, основные свойства).</p> <p>3.3 Вычисление определенного интеграла. Формула Ньютона-Лейбница. Несобственный интеграл, определение и вычисление.</p> <p>3.4 Приложения определенного интеграла в геометрии.</p> <p>3.5 Теоремы об оценке, о среднем, о дифференцировании интеграла с переменным верхним пределом.</p>
4	Обыкновенные дифференциальные уравнения	<p>4.1 Задачи, приводящие к дифференциальным уравнениям. Определение дифференциального уравнения, его порядка и решения. Задача Коши и теорема Коши для уравнений 1-го порядка. Общее и частное решения.</p> <p>4.2 Основные типы дифференциальных уравнений 1-го порядка. Дифференциальные уравнения высших порядков. Дифференциальные уравнения второго порядка. Задача Коши. Общее и частное решения.</p> <p>4.3 Дифференциальные уравнения второго порядка, допускающие понижение порядка, методы решения.</p> <p>4.4 Линейные дифференциальные уравнения n-го порядка. Фундаментальная система решений линейного однородного дифференциального уравнения.</p> <p>4.5 Теоремы о структуре общего решения линейного однородного и линейного неоднородного дифференциального уравнения.</p> <p>4.6 Линейные однородные дифференциальные уравнения с постоянными коэффициентами. Характеристическое уравнение. Комплексные числа и действия с ними. Нахождение фундаментальной системы решений.</p> <p>4.7 Методы решения линейных неоднородных дифференциальных уравнений (метод неопределенных коэффициентов, метод вариации произвольных постоянных)</p>
5	Теория вероятностей и элементы математической статистики	<p>5.1 Случайные события. Алгебра событий. Относительная частота. Классическое, геометрическое, аксиоматическое определения вероятности.</p> <p>5.2 Основные теоремы теории вероятностей. Зависимость и независимость событий. Надежность элемента. Надежность схем. Формула полной вероятности и формула Байеса.</p> <p>5.3 Схема Бернулли. Формула Бернулли. Локальная и интегральная формулы Муавра-Лапласа и их применение. Формула Пуассона.</p> <p>5.4 Дискретные и непрерывные случайные величины. Функция распределения, плотность вероятности и числовые характеристики (математическое ожидание, дисперсия, среднее квадратическое отклонение и их смысл).</p> <p>5.5 Обзор основных распределений (биномиальное, Пуассона, равномерное, показательное, нормальное распределения). Роль нормального распределения (примеры).</p> <p>5.6 Закон больших чисел и его применение. Понятие о центральной предельной теореме и ее применение.</p> <p>5.7 Предмет математической статистики. Генеральная совокупность и выборка. Статистический ряд, статистическая функция распределения, гистограмма. Точечные оценки параметров распределения по выборке (состоятельность, несмещенность оценки).</p> <p>5.8 Отыскание доверительных интервалов для математического ожидания и дисперсии нормально распределенной случайной величины.</p> <p>5.9 Обработка результатов измерений. Сглаживание экспериментальных зависимостей. Метод наименьших квадратов.</p>

Форма обучения – заочная

№	Наименование раздела дисциплины	Тема и содержание лекций
1	Векторная алгебра и линейная алгебра. Аналитическая геометрия	<p>Основные понятия и формулы векторной алгебры.. Способы задания прямых, плоскостей, поверхностей. Определение производной функции, ее геометрический и механический смыслы.</p> <p>Понятие первообразной, неопределенного интеграла, определенного интеграла. Формула Ньютона-Лейбница.</p> <p>Дифференциальные уравнения, основные понятия. Основные понятия и теоремы теории вероятностей.</p>
2	Введение в анализ. Дифференциальное исчисление функции одной и нескольких переменных	
3	Интегральное исчисление функции одной переменной.	
4	Обыкновенные дифференциальные уравнения	
5	Теория вероятностей и элементы математической статистики	

4.2 Лабораторные работы

Не предусмотрено учебным планом

4.3 Практические занятия

Форма обучения - очная

№	Наименование раздела дисциплины	Тема и содержание занятия
1	Векторная алгебра и линейная алгебра. Аналитическая геометрия	<p>1.1 Определители второго и третьего порядка, вычисления, свойства. Миноры и алгебраические дополнения элементов. Разложение определителя по строке и по столбцу. Формулы Крамера.</p> <p>1.2 Матрицы. Операции над матрицами. Обратная матрица. Решение систем линейных уравнений с помощью обратной матрицы. Метод Гаусса.</p> <p>1.3 Векторы в прямоугольной системе координат; операции над векторами. Орт вектора, направляющие косинусы вектора, признак коллинеарности векторов. Деление отрезка в данном отношении.</p> <p>1.4 Скалярное, векторное и смешанное произведения векторов, определения, свойства, вычисление. Применение к решению геометрических и физических задач.</p> <p>1.5 Прямая на плоскости, различные виды уравнения прямой, взаимное расположение двух прямых, угол между ними.</p> <p>1.6 Плоскость и прямая в пространстве. Уравнение плоскости по точке и нормальному вектору. Различные виды уравнений прямой. Взаимное расположение плоскостей и прямых.</p>
2	Введение в анализ. Дифференциальное исчисление функции одной и нескольких переменных	<p>2.1 Методы вычисления пределов. Применение эквивалентных бесконечно малых. Непрерывность функции в точке. Исследование точек разрыва функции.</p> <p>2.2 Определение производной. Производная суммы, произведения и частного функций. Производная сложной функции, функции, заданной неявно и параметрически. Уравнения касательной и нормали к кривой в данной точке.</p> <p>2.3 Правило Лопиталя. Исследование функции по общей схеме: точки экстремума, точки перегиба, асимптоты.</p> <p>2.4 Область определения функции двух переменных. Частные производные первого порядка. Полный дифференциал. Частные производные функции, заданной неявно. Частные производные второго порядка.</p> <p>2.5 Экстремум функции двух переменных. Наибольшее и</p>

		наименьшее значения функции, непрерывной в замкнутой ограниченной области.
3	Интегральное исчисление функции одной переменной.	3.1 Методы интегрирования. Таблица интегралов. Подведение функции под знак дифференциала. Интегрирование тригонометрических функций. Интегрирование по частям. Интегрирование рациональных дробей. Замена переменных для интегралов, содержащих иррациональные функции. 3.2 Формула Ньютона-Лейбница. Интегрирование по частям в определенном интеграле, замена переменной. Вычисление площади криволинейной трапеции, объема фигуры вращения, длины кривой.
4	Обыкновенные дифференциальные уравнения	4.1 Задачи, приводящие к дифференциальным уравнениям. Дифференциальные уравнения с разделяющимися переменными. Однородные дифференциальные уравнения первого порядка 4.2 Линейные дифференциальные уравнения первого порядка. Уравнение Бернулли 4.3 Дифференциальные уравнения второго порядка, допускающие понижения порядка. 4.4 Линейные однородные дифференциальные уравнения высших порядков с постоянными коэффициентами. Фундаментальная система решений. 4.5 Линейные неоднородные уравнения с постоянными коэффициентами. Метод неопределенных коэффициентов. Метод вариации произвольных постоянных.
5	Теория вероятностей и элементы математической статистики	5.1 Элементы комбинаторики: перестановки, сочетания, размещения. Классическое определение вероятности события. Геометрические вероятности. 5.2 Теоремы сложения и умножения вероятностей. 5.3 Формулы полной вероятности. Формула Байеса. 5.4 Формула Бернулли. Локальная и интегральная формулы Муавра-Лапласа. Формула Пуассона. 5.5 Дискретные случайные величины. Законы распределения. Числовые характеристики дискретных случайных величин. 5.6 Непрерывные случайные величины. Функция распределения, плотность распределения вероятностей. Числовые характеристики непрерывных случайных величин. 5.7 Нормальное распределение. 5.8 Точечные и интервальные оценки. Отыскание доверительных интервалов для математического ожидания и дисперсии нормально распределенной случайной величины 5.9-Обзорное занятие

Форма обучения – заочная

№	Наименование раздела дисциплины	Тема и содержание занятия
1	Векторная алгебра и линейная алгебра. Аналитическая геометрия.	Применение скалярного и векторного произведения векторов к решению геометрических и физических задач. Способы задания прямых, кривых, плоскостей. Правила дифференцирования. Основные методы интегрирования. Обзор методов решения дифференциальных уравнений 1-го порядка. Основные теоремы теории вероятностей, решение задач.
2	Введение в анализ. Дифференциальное исчисление функции одной и нескольких переменных.	
3	Интегральное исчисление функции одной переменной.	
4	Обыкновенные дифференциальные уравнения.	
5	Теория вероятностей и элементы математической статистики	

4.4 Компьютерные практикумы

Форма обучения – очная

№	Наименование раздела дисциплины	Тема и содержание компьютерного практикума
3	Интегральное исчисление функции одной переменной	Обзор методов вычисления неопределенных интегралов
		Определенный интеграл по отрезку и его геометрические приложения
4	Обыкновенные дифференциальные уравнения	Обзор методов решения линейных неоднородных дифференциальных уравнений
5	Теория вероятностей и элементы математической статистики	Дискретная случайная величина . Закон распределения. Числовые характеристики дискретной случайной величины.
		Обработка результатов эксперимента. Нахождение доверительных интервалов для математического ожидания и среднеквадратического отклонения нормально распределенной случайной величины.
		Первичная статистическая обработка экспериментальных данных. Составление вариационного ряда. Группировка данных. Нахождение числовых характеристик. Построение гистограммы. Анализ полученных результатов.

Форма обучения – заочная

№	Наименование раздела дисциплины	Тема и содержание компьютерного практикума
3	Интегральное исчисление функции одной переменной	Разбор примеров выполнения практических работ компьютерных практикумов по темам: <ul style="list-style-type: none"> • обзор методов вычисления неопределенных интегралов; • дискретная случайная величина, закон распределения, числовые характеристики дискретной случайной величины.
4	Обыкновенные дифференциальные уравнения	
5	Теория вероятностей и элементы математической статистики	

4.5. Групповые и индивидуальные консультации по курсовым работам (курсовым проектам)

Не предусмотрено учебным планом

4.6. Самостоятельная работа обучающегося в период теоретического обучения

Самостоятельная работа обучающегося в период теоретического обучения включает в себя:

- самостоятельную подготовку к учебным занятиям, включая подготовку к аудиторным формам текущего контроля успеваемости.
- самостоятельное изучение теоретического материала.
- выполнение домашних заданий.

В таблице указаны темы для самостоятельного изучения обучающимся:

Форма обучения – очная

№	Наименование раздела дисциплины	Темы для самостоятельного изучения
1	Векторная алгебра и линейная алгебра. Аналитическая геометрия.	Исследование однородных систем линейных уравнений, вывод уравнения прямой на плоскости по точке и нормальному вектору, выражение условий параллельности и перпендикулярности прямых через коэффициенты общих уравнений прямых, взаимное расположение прямой и плоскости в пространстве.
2	Введение в анализ. Дифференциальное исчисление функции одной и нескольких переменных.	Нахождение производной функции в точке по определению производной, вывод некоторых табличных производных, геометрические приложения производной.
3	Интегральное исчисление функции одной переменной.	Интегрирование по справочнику, решение дополнительных задач на геометрические приложения интеграла, исследование сходимости несобственных интегралов по определению, приложения определенного интеграла по отрезку в механике.
4	Обыкновенные дифференциальные уравнения.	Задачи, приводящие к дифференциальным уравнениям, дифференциальные уравнения 2-го порядка, допускающие понижение порядка, методы их решения
5	Теория вероятностей и элементы математической статистики.	Нахождение функции распределения и числовых характеристик основных распределений (показательное, равномерное, Пуассона).

Форма обучения – заочная

№	Наименование раздела дисциплины	Темы для самостоятельного изучения
1	Векторная алгебра и линейная алгебра. Аналитическая геометрия.	<p>Определители второго и третьего порядка и их свойства. Миноры и алгебраические дополнения. Вычисление определителей третьего порядка разложением по строке (столбцу). Матрицы и действия над ними. Обратная матрица. Решение системы алгебраических линейных уравнений методом Гаусса, с помощью обратной матрицы, по формулам Крамера. Исследование однородных систем линейных уравнений. Линейные операции над векторами и их свойства. Разложение вектора по базису. Векторы в прямоугольной системе координат. Скалярное, векторное и смешанное произведения векторов; их определения, основные свойства, способы вычисления и применения к решению геометрических и физических задач (задача о работе силы, о моменте силы). Вывод уравнения прямой на плоскости по точке и нормальному вектору, выражение условий параллельности и перпендикулярности прямых через коэффициенты общих уравнений прямых, уравнения плоскостей и их взаимное расположение. Прямая в пространстве. Вывод уравнений прямой, взаимное расположение прямой и плоскости в пространстве. Кривые и поверхности 2-го порядка; их канонические уравнения и построение.</p>
2	Введение в анализ. Дифференциальное исчисление функции одной и нескольких	<p>Предел функции. Бесконечно малые и бесконечно большие функции. Приращение функции. Непрерывность функции в точке. Точки разрыва, их классификация. Определение производной, вывод некоторых табличных производных, Производная суммы, произведения и частного</p>

	переменных.	<p>функций. Производная сложной функции, функции, заданной неявно и параметрически. Уравнения касательной и нормали к кривой в данной точке.</p> <p>Правило Лопиталя. Основные теоремы дифференциального исчисления и их геометрическая иллюстрация Исследование функции по общей схеме: возрастание и убывание функции на интервал, точки экстремума, выпуклость кривой, точки перегиба, асимптоты.</p> <p>Дифференциал функции, его геометрический смысл. Применение дифференциала в приближенных вычислениях.</p> <p>Функции нескольких переменных. Правила дифференцирования . Экстремум функции двух переменных. Нахождение наибольшего и наименьшего значений функции двух переменных в замкнутой ограниченной области.</p>
3	Интегральное исчисление функции одной переменной.	<p>Первообразная. Теорема о разности первообразных, неопределенный интеграл. Методы интегрирования: подведение функции под знак дифференциала, интегрирование тригонометрических функций, интегрирование по частям, интегрирование рациональных дробей, замена переменных для интегралов, содержащих иррациональные функции, использование таблиц интегралов.</p> <p>Задача о площади криволинейной трапеции, приводящая к понятию определенного интеграла по отрезку. Определенный интеграл по отрезку (определение, основные свойства).</p> <p>Вычисление определенного интеграла. Формула Ньютона-Лейбница. Интегрирование по частям в определенном интеграле, замена переменной. Вычисление площади криволинейной трапеции, объема фигуры вращения, длины кривой.</p> <p>Несобственный интеграл, определение и вычисление.</p> <p>Теоремы об оценке, о среднем, о дифференцировании интеграла с переменным верхним пределом.</p> <p>Разбор примеров выполнения практических работ компьютерного практикума по теме: определенный интеграл по отрезку и его геометрические приложения.</p>
4	Обыкновенные дифференциальные уравнения	<p>Задачи, приводящие к дифференциальным уравнениям. Определение дифференциального уравнения, его порядка и решения. Задача Коши и теорема Коши для уравнений 1-го порядка. Общее и частное решения.</p> <p>Дифференциальные уравнения высших порядков. Дифференциальные уравнения второго порядка. Задача Коши. Общее и частное решения.</p> <p>Основные типы дифференциальных уравнений 1-го порядка. Дифференциальные уравнения с разделяющимися переменными. Однородные дифференциальные уравнения первого порядка. Линейные дифференциальные уравнения первого порядка. Уравнение Бернулли. Метод Бернулли.</p> <p>Дифференциальные уравнения второго порядка, допускающие понижения порядка, методы решения.</p> <p>Теоремы о структуре общего решения линейного однородного и линейного неоднородного дифференциального уравнения.</p> <p>Линейные однородные дифференциальные уравнения с постоянными коэффициентами. Характеристическое уравнение. Комплексные числа и действия с ними. Нахождение фундаментальной системы решений.</p> <p>Линейные неоднородные уравнения с постоянными коэффициентами. Метод неопределенных коэффициентов. Метод вариации произвольных постоянных.</p>

		Разбор примеров выполнения практических работ компьютерного практикума по теме: обзор методов решения линейных неоднородных дифференциальных уравнений.
5	Теория вероятностей и элементы математической статистики	<p>Элементы комбинаторики: перестановки, сочетания, размещения. 1</p> <p>Случайные события. Алгебра событий. Относительная частота. Классическое, геометрическое, аксиоматическое определения вероятности.</p> <p>Основные теоремы теории вероятностей: теоремы сложения и умножения вероятностей. Зависимость и независимость событий. Надежность элемента. Надежность схем.</p> <p>Формула полной вероятности. Формула Байеса.</p> <p>Схема Бернулли. Формула Бернулли. Локальная и интегральная формулы Муавра-Лапласа. Формула Пуассона.</p> <p>Дискретные случайные величины. Законы распределения. Числовые характеристики дискретных случайных величин. Функция распределения.</p> <p>Непрерывные случайные величины. Функция распределения, плотность распределения вероятностей. Числовые характеристики непрерывных случайных величин.</p> <p>Обзор основных распределений (биномиальное, Пуассона, равномерное, показательное, нормальное распределения).</p> <p>Закон больших чисел и его применение. Понятие о центральной предельной теореме и ее применение.</p> <p>Основные понятия математической статистики. Генеральная совокупность и выборка. Статистический ряд, статистическая функция распределения, гистограмма.</p> <p>Точечные оценки параметров распределения по выборке (состоятельность, несмещенность оценки). Отыскание доверительных интервалов для математического ожидания и дисперсии нормально распределенной случайной величины.</p> <p>Обработка результатов измерений. Сглаживание экспериментальных зависимостей. Метод наименьших квадратов.</p> <p>Разбор примеров выполнения практических работ компьютерных практикумов по темам:</p> <ul style="list-style-type: none"> • обработка результатов эксперимента, нахождение доверительных интервалов для математического ожидания и среднеквадратического отклонения нормально распределенной случайной величины; • первичная статистическая обработка экспериментальных данных, составление вариационного ряда, группировка данных, нахождение числовых характеристик, построение гистограммы, анализ полученных результатов.

4.7. Самостоятельная работа обучающегося и контактная работа обучающегося с преподавателем в период промежуточной аттестации

Работа обучающегося в период промежуточной аттестации включает в себя подготовку к формам промежуточной аттестации (экзамену), а также саму промежуточную аттестацию.

5. Оценочные материалы по дисциплине

Фонд оценочных средств по дисциплине приведен в Приложении 1 к рабочей программе дисциплины.

Оценочные средства для проведения промежуточной аттестации, а также текущего контроля по дисциплине хранятся на кафедре (структурном подразделении), ответственной за преподавание данной дисциплины.

6. Учебно-методическое и материально-техническое обеспечение дисциплины

Основные принципы осуществления учебной работы обучающихся изложены в локальных нормативных актах, определяющих порядок организации контактной работы и порядок самостоятельной работы обучающихся. Организация учебной работы обучающихся на аудиторных учебных занятиях осуществляется в соответствии с п. 3.

6.1 Перечень учебных изданий и учебно-методических материалов для освоения дисциплины

Для освоения дисциплины обучающийся может использовать учебные издания и учебно-методические материалы, имеющиеся в научно-технической библиотеке НИУ МГСУ и/или размещённые в Электронных библиотечных системах.

Актуальный перечень учебных изданий и учебно-методических материалов представлен в Приложении 2 к рабочей программе дисциплины.

6.2 Перечень профессиональных баз данных и информационных справочных систем

При осуществлении образовательного процесса по дисциплине используются профессиональные базы данных и информационных справочных систем, перечень которых указан в Приложении 3 к рабочей программе дисциплины.

6.3 Перечень материально-технического, программного обеспечения освоения дисциплины

Учебные занятия по дисциплине проводятся в помещениях, оснащенных соответствующим оборудованием и программным обеспечением.

Перечень материально-технического и программного обеспечения дисциплины приведен в Приложении 4 к рабочей программе дисциплины.

Шифр	Наименование дисциплины
Б1.О.08	Высшая математика

Код направления подготовки / специальности	08.03.01
Направление подготовки / специальность	Строительство
Наименование ОПОП (направленность / профиль)	Техническая эксплуатация объектов жилищно-коммунального комплекса
Год начала реализации ОПОП	2019
Уровень образования	бакалавриат
Форма обучения	очная, заочная
Год разработки/обновления	2021

ФОНД ОЦЕНОЧНЫХ СРЕДСТВ

1. Описание показателей и критериев оценивания компетенций, описание шкал оценивания

Оценивание формирования компетенций производится на основе показателей оценивания, указанных в п.2. рабочей программы и в п.1.1 ФОС.

Связь компетенций, индикаторов достижения компетенций и показателей оценивания приведена в п.2 рабочей программы.

1.1. Описание формирования и контроля показателей оценивания

Оценивание уровня освоения обучающимся компетенций осуществляется с помощью форм промежуточной аттестации и текущего контроля. Формы промежуточной аттестации и текущего контроля успеваемости по дисциплине, с помощью которых производится оценивание, указаны в учебном плане и в п.3 рабочей программы.

В таблице приведена информация о формировании результатов обучения по дисциплине разделами дисциплины, а также о контроле показателей оценивания компетенций формами оценивания.

Наименование показателя оценивания (результата обучения по дисциплине)	Номера разделов дисциплины	Формы оценивания (формы промежуточной аттестации, текущего контроля успеваемости)
<p>Знает последовательность (алгоритм) решения задач геометрического и физического характера методами векторной алгебры</p> <p>Знает последовательность (алгоритм) исследования поверхностей 2-го порядка методом сечений</p> <p>Знает последовательность (алгоритм) исследования функции одной переменной методами дифференциального исчисления</p> <p>Знает последовательность (алгоритм) поиска экстремума функции нескольких переменных</p> <p>Знает последовательность (алгоритм) решения геометрических и физических задач методами интегрального исчисления</p> <p>Знает последовательность (алгоритм) решения задачи Коши для дифференциальных уравнений 1-го и 2-го порядков,</p>	1,2,3,4,5	<p>экзамен,</p> <p>контрольная работа №1,</p> <p>контрольная работа №2,</p> <p>домашние задания №1, №2, №3,</p> <p>контрольные задания компьютерных практикумов</p>

<p>нахождения общего решения линейного однородного дифференциального уравнения с постоянными коэффициентами, нахождения общего и частного решений линейного неоднородного дифференциального уравнения методом вариации произвольных постоянных, методом неопределенных коэффициентов</p> <p>Знает последовательность (алгоритм) расчета надежности вероятностными методами</p>		
<p>Имеет навыки начального уровня разложения вектора по базису на плоскости и в пространстве, вычисления скалярного, векторного и смешанного произведения векторов в координатной форме, вычисления проекции вектора на вектор, вычисления площадей параллелограмма и треугольника, объема параллелепипеда и тетраэдра</p> <p>Имеет навыки начального уровня составления уравнений прямой, плоскости, кривых 2-го порядка, построения кривых и поверхностей 2-го порядка, заданных каноническими уравнениями, приведения уравнений кривых и поверхностей 2-го порядка к каноническому виду</p> <p>Имеет навыки начального уровня вычисления пределов функций и раскрытия неопределенностей, исследования функции на непрерывность и наличия точек разрыва, вычисления производной сложной функции и производной параметрически заданной функции, составления уравнений касательной и нормали к кривой в заданной точке, решения задач на механические приложения производной, исследования функции одной переменной: монотонность и экстремум, точки перегиба и асимптоты</p> <p>Имеет навыки начального уровня вычисления неопределенного и определенного интегралов методом замены переменной, интегрирования по частям, интегрирования тригонометрических функций, интегрирования рациональных дробей и иррациональных функций, решения геометрических задач на вычисление площадей фигур, объемов тел вращения, длин кривых с использованием определенного интеграла</p> <p>Имеет навыки начального уровня решения задач физического и геометрического характера, приводящие к дифференциальным уравнениям, решения дифференциальных уравнений с разделяющимися переменными, однородных уравнений, линейных уравнений методом Бернулли, линейных неоднородных дифференциальных уравнений методом вариации произвольных постоянных, методом неопределенных коэффициентов</p> <p>Имеет навыки начального уровня вероятностного и статистического анализа расчетных и экспериментальных данных, полученных из общеинженерных и специальных дисциплин профессиональной направленности, первичной статистической обработки экспериментальных данных, составления вариационного ряда, группировки данных, нахождения числовых характеристик, построения гистограммы, анализа полученных результатов</p>	1,2,3,4,5	<p>экзамен, контрольная работа №1, контрольная работа №2, домашние задания №1, №2, №3, контрольные задания компьютерных практикумов</p>
<p>Знает скалярное, векторное и смешанное произведения векторов и их приложения в геометрии и физике, прямые, плоскости, кривые линии, поверхности и способы их задания, координатный метод в аналитической геометрии,</p>	1	<p>экзамен, домашнее задание №1</p>

типы поверхностей 2-го порядка, которые используются в строительстве		
Имеет навыки начального уровня решения инженерных задач методами векторной алгебры и аналитической геометрии, описания геометрических объектов с помощью математического аппарата векторной алгебры и аналитической геометрии, используя координатный метод	1	экзамен, домашнее задание №1.
Знает методы решения дифференциальных уравнений с разделяющимися переменными, однородных, линейных однородных, линейных неоднородных дифференциальных уравнений (метод вариации произвольных постоянных, метод неопределенных коэффициентов)	3,4	экзамен, контрольная работа №2, домашнее задание №3
Имеет навыки начального уровня решения задач физического и геометрического характера, приводящие к дифференциальным уравнениям, решения дифференциальных уравнений с разделяющимися переменными, однородных уравнений, линейных уравнений методом Бернулли, линейных неоднородных дифференциальных уравнений методом вариации произвольных постоянных, методом неопределенных коэффициентов	3,4	экзамен, контрольная работа №2, домашнее задание №3
Знает основные закономерности и соотношения, принципы теории вероятностей и математической статистики, основные теоремы теории вероятностей, законы распределения дискретных и непрерывных случайных величин, закон больших чисел и его применение, центральную предельную теорему и ее применение, вероятностные методы расчета надежности	5	экзамен, контрольные задания компьютерных практикумов
Имеет навыки начального уровня вероятностного и статистического анализа расчетных и экспериментальных данных, полученных из общеинженерных и специальных дисциплин профессиональной направленности, первичной статистической обработки экспериментальных данных, составления вариационного ряда, группировки данных, нахождения числовых характеристик, построения гистограммы, анализа полученных результатов	5	экзамен, контрольные задания компьютерных практикумов

1.2. Описание критериев оценивания компетенций и шкалы оценивания

При проведении промежуточной аттестации в форме экзамена используется шкала оценивания: «2» (неудовлетворительно), «3» (удовлетворительно), «4» (хорошо), «5» (отлично).

Показателями оценивания являются знания и навыки обучающегося, полученные при изучении дисциплины.

Критериями оценивания достижения показателей являются:

Показатель оценивания	Критерий оценивания
Знания	Знание терминов и определений, понятий
	Знание основных закономерностей и соотношений, принципов
	Объём освоенного материала, усвоение всех дидактических единиц (разделов)
	Полнота ответов на проверочные вопросы
	Правильность ответов на вопросы
	Чёткость изложения и интерпретации знаний
Навыки начального	Навыки выбора методик выполнения заданий
	Навыки выполнения заданий различной сложности

уровня	Навыки самопроверки. Качество сформированных навыков
	Навыки анализа результатов выполнения заданий, решения задач
	Навыки представления результатов решения задач

2. Типовые контрольные задания для оценивания формирования компетенций

2.1. Промежуточная аттестация

2.1.1. Промежуточная аттестация в форме экзамена, дифференцированного зачета (зачета с оценкой), зачета

Форма(ы) промежуточной аттестации: экзамен в 1 и 2 семестрах для очной и заочной форм обучения.

Перечень типовых вопросов (заданий) для проведения экзамена в 1 семестре (очная, заочная форма обучения):

№	Наименование раздела дисциплины	Типовые вопросы / задания
1	Векторная алгебра и линейная алгебра. Аналитическая геометрия.	<ol style="list-style-type: none"> 1. Определение коллинеарных и компланарных векторов, равных векторов. 2. Определение суммы векторов (правило треугольника, правило параллелограмма). Разность векторов. 3. Определение произведения вектора на число и его геометрический смысл. 4. Базис на плоскости и в пространстве (определение). Разложение вектора по базису на плоскости. 5. Разложение вектора в пространстве по прямоугольному базису. 6. Признак коллинеарности векторов. 7. Скалярное произведение векторов (определение, физический смысл, алгебраические свойства). Условие ортогональности векторов. 8. Скалярное произведение векторов в координатной форме. 9. Определение правой и левой тройки векторов. Векторное произведение векторов (определение, физический смысл, алгебраические свойства, геометрический смысл). 10. Векторное произведение векторов в координатной форме. 11. Смешанное произведение векторов (определение, геометрический смысл). Условие компланарности векторов.
2	Введение в анализ. Дифференциальное исчисление функции одной и нескольких переменных	<ol style="list-style-type: none"> 12. Определение предела функции $y = f(x)$ при $x \rightarrow x_0$. Геометрическая интерпретация. 13. Определение бесконечно малой величины при $x \rightarrow x_0$. Геометрическая интерпретация. 14. Определение бесконечно большой величины при $x \rightarrow x_0$. Геометрическая интерпретация. Теорема о связи бесконечно большой и бесконечно малой. 15. Теоремы о пределах: предел суммы, произведения, частного двух функций, имеющих предел (с доказательством одной из теорем). 16. Сравнение бесконечно малых. Символ «о» - малое. Теоремы об эквивалентных бесконечно малых величинах (с доказательством одной из теорем). 17. Первый замечательный предел (с доказательством). 18. Понятие о приращении функции $y = f(x)$. Непрерывная функция в точке. Точки разрыва функции и их классификация. 19. Непрерывность суммы, произведения и частного двух непрерывных функций (с доказательством одной из теорем). 20. Определение производной функции $y = f(x)$ и ее геометрический смысл. Уравнения касательной и нормали к кривой $y = f(x)$ (с выводом). 21. Правила дифференцирования суммы, произведения и частного (с выводом)

		<p>одного из них).</p> <p>22. Вывод формул для производных тригонометрических функций $y = \operatorname{tg}(x)$, $y = \sin(x)$</p> <p>23. Вывод формул для производных функций $y = a^x$, $y = \log_a x$.</p> <p>24. Вывод формул для производных функций $y = \arcsin x$, $y = \operatorname{arctg} x$.</p> <p>25. Сложная функция. Производная сложной функции.</p> <p>26. Параметрическое задание функции. Дифференцирование параметрически заданной функции.</p> <p>27. Связь между существованием производной и непрерывностью функции $y = f(x)$ в точке (с доказательством). Привести пример непрерывной функции, не имеющей производной в некоторой точке.</p> <p>28. Определение дифференцируемой функции $y = f(x)$ в точке. Определение дифференциала $df(x)$. Геометрический смысл дифференциала $df(x)$.</p> <p>29. Теорема Ферма, геометрическая интерпретация.</p> <p>30. Теорема Ролля, геометрическая интерпретация.</p> <p>31. Теорема Лагранжа, геометрическая интерпретация.</p> <p>32. Определение функции $y = f(x)$, возрастающей и убывающей в интервале. Доказательство достаточного признака возрастания (убывания) функции в интервале.</p> <p>33. Определение точки максимума и точки минимума функции $y = f(x)$. Доказательство необходимого признака экстремума функции $y = f(x)$.</p> <p>34. Доказательство первого достаточного признака экстремума функции $y = f(x)$. Второй достаточный признак экстремума функции $y = f(x)$ (формулировка).</p> <p>35. Определение выпуклости вверх и вниз графика функции в интервале. Достаточный признак выпуклости вверх (вниз).</p> <p>36. Определение точки перегиба. Необходимый признак точки перегиба. Достаточный признак точки перегиба.</p> <p>37. Асимптоты графика функций $y = f(x)$. Нахождение вертикальных и наклонных асимптот (условия существования асимптот).</p>
3	Интегральное исчисление функции одной переменной	<p>38. Первообразная функция. Теорема о разности двух первообразных (с доказательством). Неопределенный интеграл. Простейшие свойства неопределенного интеграла (с доказательством одного из них).</p> <p>39. Задача о площади криволинейной трапеции, приводящая к понятию определенного интеграла по отрезку.</p> <p>40. Вычисление определенного интеграла по отрезку. Формула Ньютона-Лейбница (с выводом).</p> <p>41. Основные свойства определенного интеграла по отрезку (с доказательством одного из них).</p> <p>42. Теорема об оценке определенного интеграла по отрезку, доказательство, геометрический смысл.</p> <p>43. Теорема о среднем значении функции на отрезке, доказательство, геометрический смысл.</p> <p>44. Теорема о производной интеграла с переменным верхним пределом (с доказательством).</p>

Перечень типовых вопросов (заданий) для проведения экзамена во 2 семестре (очная, заочная форма обучения):

№	Наименование раздела дисциплины	Типовые вопросы / задания
4	Обыкновенные дифференциальные уравнения	1. Определение дифференциального уравнения, его порядка, решения. Задача Коши для уравнения $y' = f(x, y)$ и ее геометрическая интерпретация. Общее и частное решение уравнения 1-го порядка.

		<ol style="list-style-type: none"> 2. Теорема Коши о существовании и единственности решения задачи Коши для уравнения $y' = f(x, y)$ (формулировка). Геометрическая интерпретация теоремы Коши. 3. Метод интегрирования дифференциальных уравнений 1-го порядка с разделяющимися переменными и однородных уравнений. 4. Метод интегрирования линейного дифференциального уравнения 1-го порядка. Уравнение Бернулли. 5. Уравнения высших порядков. Задача Коши для уравнения $y' = f(x, y)$ и ее геометрическая интерпретация. Общее и частное решения дифференциального уравнения второго порядка. 6. Методы решения дифференциальных уравнений второго порядка, допускающих понижение порядка. 7. Линейная зависимость и независимость системы функций. Фундаментальная система решений линейного однородного дифференциального уравнения n-го порядка. Определитель Вронского. 8. Свойства решений линейного однородного дифференциального уравнения. 9. Теорема о структуре общего решения линейного однородного дифференциального уравнения n-го порядка (с доказательством). 10. Теорема о структуре общего решения линейного неоднородного дифференциального уравнения n-го порядка (с доказательством). 11. Линейное однородное дифференциальное уравнение 2-го порядка с постоянными коэффициентами. Фундаментальная система решений и общее решение в случае различных действительных корней характеристического уравнения (с доказательством). 12. Линейное однородное дифференциальное уравнение 2-го порядка с постоянными коэффициентами. Фундаментальная система решений и общее решение в случае кратных действительных корней характеристического уравнения (с доказательством). 13. Линейное однородное дифференциальное уравнение 2-го порядка с постоянными коэффициентами. Фундаментальная система решений и общее решение в случае комплексных корней характеристического уравнения (с доказательством). 14. Линейное неоднородное дифференциальное уравнение 2-го порядка. Метод вариации произвольных постоянных (с доказательством).
5	Теория вероятностей и элементы математической статистики	<ol style="list-style-type: none"> 15. Действия над событиями. Алгебра событий. 16. Аксиомы теории вероятностей и следствия из них. Несовместные события, вероятность суммы несовместных событий. 17. Классическое определение вероятности. Геометрическое определение вероятности. 18. Вероятность противоположного события. Теорема сложения вероятностей. 19. Условная вероятность события. Теорема умножения вероятностей. 20. Полная группа событий. Формула полной вероятности. Формула Байеса. 21. Схема независимых испытаний Бернулли. Формула Бернулли. 22. Дискретные случайные величины. Ряд распределения. Функция распределения дискретной случайной величины, свойства. 23. Числовые характеристики дискретной случайной величины (математическое ожидание, дисперсия, среднее квадратичное отклонение), их свойства. 24. Биноминальное распределение дискретной случайной величины и числовые характеристики. 25. Распределение Пуассона дискретной случайной величины и числовые характеристики.

		<p>26. Непрерывные случайные величины. Функция распределения, свойства. Вероятность попадания случайной величины в интервал (α, β).</p> <p>27. Плотность распределения вероятностей непрерывной случайной величины. Вероятность попадания случайной величины в интервал (α, β).</p> <p>28. Числовые характеристики непрерывной случайной величины (математическое ожидание, дисперсия, среднеквадратичное отклонение), их свойства.</p> <p>29. Равномерное распределение непрерывной случайной величины, плотность и функция распределения, числовые характеристики.</p> <p>30. Нормальное распределение непрерывной случайной величины, плотность и функция распределения, числовые характеристики.</p> <p>31. Вероятность попадания нормально распределенной случайной величины в интервал (α, β). Вычисление вероятности заданного отклонения нормально распределенной случайной величины от математического ожидания. Правило трех сигм.</p> <p>32. Показательное распределение непрерывной случайной величины, плотность и функция распределения, числовые характеристики.</p> <p>33. Предмет математической статистики. Генеральная совокупность и выборка. Статистический ряд, эмпирическая функция распределения, гистограмма.</p> <p>34. Точечные оценки неизвестных параметров и их построение по данным выборки методами наибольшего правдоподобия и моментов. Несмещенность, состоятельность и эффективность оценок.</p> <p>35. Интервальные оценки неизвестных параметров, доверительная вероятность.</p> <p>36. Метод наименьших квадратов.</p>
--	--	---

2.1.2. Промежуточная аттестация в форме защиты курсовой работы (проекта)

Промежуточная аттестация в форме защиты курсовой работы/курсового проекта не проводится.

2.2. Текущий контроль

2.2.1. Перечень форм текущего контроля:

- 2 контрольных работы: №1 в 1 семестре и №2 во 2 семестре;
- 3 домашних задания: №1-3 в 1 семестре;
- 1 контрольное задание по КоП во 2 семестре.

Контрольные работы

Контрольная работа №1 на тему «Техника дифференцирования» (1 семестр)

Контрольная работа №2 на тему «Обыкновенные дифференциальные уравнения» (2 семестр)

Домашние задания

Домашнее задание №1 (1 семестр) на тему «Векторная алгебра и аналитическая геометрия

Домашнее задание №2 (1 семестр) на тему «Производная и ее приложения»

Домашнее задание №3 (1 семестр) на тему «Неопределенный интеграл»

2.2.2. Типовые контрольные задания форм текущего контроля:

Образец контрольной работы №1 «Техника дифференцирования» (1 семестр).**Вариант 1**

1) Найти производные

a. $y = x\sqrt{10 - 3x^5} - \ln 4,$

b. $y = \arcsin^2 \sqrt{x},$

c. $y = \frac{\sin \ln x}{\ln \cos x} + \operatorname{arctg}(x^2 e^x),$

d. $y = (x)^{2^x}.$

2) Кривая задана параметрически:

$$\begin{cases} x = \frac{3t}{1+t^3} \\ y = \frac{3t^2}{1+t^3} \end{cases}$$

$$y = \frac{3t^2}{1+t^3}.$$

Найти координаты точки М, соответствующей $t=-2$.

Вычислить угловой коэффициент касательной к кривой в точке М.

3) Найти значение производной неявной функции

$$e^y + xy = e^{x-1} \text{ в точке } M(1,0).$$

4) Написать уравнение касательной к кривой $y = \frac{1}{(2x-1)^2}$, если известно, что касательная перпендикулярна прямой $y = 2x + 1$.**Образец контрольной работы №2 «Обыкновенные дифференциальные уравнения» (2 семестр)****Вариант 1.**

1) Решить задачу Коши:

$$y' = \frac{y}{x} + \frac{x}{y} + \frac{x^3}{y^3}, y(1) = 0$$

2) Найти общее решение:

$$y' - y \cdot \operatorname{ctgx} = \frac{\sin^4 x}{y}$$

3) Найти общее решение, используя метод неопределенных коэффициентов:

$$y'' - 2y' - 3y = 2\cos 3x.$$

4) Написать вид общего решения:

$$y''' + 8y'' + 20y' = -5 - x \cdot \cos 2x + e^{-4x} \sin 2x.$$

5) Найти общее решение, используя метод вариации произвольных постоянных. $y'' + y' = e^x \cdot \cos e^x.$ **Образец домашнего задания №1 (1 семестр) «Векторная алгебра и аналитическая геометрия»****Вариант 1**2) $\vec{c} = (-2, 11)$, $\vec{a} = (5, 4)$, $\vec{b} = (1, -1)$; Разложить \vec{c} по базису \vec{a}, \vec{b} 3) Вычислить $(\vec{a} - 2\vec{b}) \cdot (\vec{b} - 2\vec{c})$, если $|\vec{a}| = 2, |\vec{b}| = 3, |\vec{c}| = 4$,

$$\vec{a}\vec{c} = \vec{b}\vec{c} = 90^\circ \text{ и } \vec{b} = (2, 2, 2).$$

4) Вычислить проекцию вектора $\vec{a} = (1, -3, 1)$ на ось вектора \overline{AB} , если $A(-5, 7, -6)$ и $B(7, -9, 9)$.

5) Вычислить косинус угла, образованного векторами:

$$\vec{a} = (1, 1, 1) \text{ и } \vec{b} = (2, 2, 2).$$

- 6) $\vec{F} = (-2, -2, -2)$, $B(9, -7, 5)$, $A(10, -8, 3)$. Найти $\vec{M}_A(\vec{F})$.
- 7) Найти площадь параллелограмма, построенного на векторах $3\vec{a} - 2\vec{b}$ и $2\vec{a} + 3\vec{b}$, если $|\vec{a}| = 2$, $|\vec{b}| = 5$ и $\vec{a}\vec{b} = 30^\circ$.
- 8) Лежат ли точки $A(1, 2, -1)$, $B(0, 1, 5)$, $C(-1, 2, 1)$ и $D(2, 1, 3)$ в одной плоскости?
- 9) Составить уравнение прямой, проходящей через точку $A(1, 3)$ и перпендикулярной к прямой, соединяющей точки $B(2, -1)$ и $C(-8, 2)$.
- 10) Найти координаты вершин и уравнения диагоналей квадрата, если известны уравнения одной стороны $AB: x+y-5=0$ и координаты точки пересечения диагоналей $K(4, 4)$.
- 11) Точка $P(-2, 1, -2)$ служит основанием перпендикуляра, опущенного из начала координат на плоскость. Составить уравнение этой плоскости.
- 12) Через точки $A(12, -6, 1)$ и $B(-6, 6, -5)$ проведена прямая. Определить точки пересечения этой прямой с координатными плоскостями.
- 13) Найти основание перпендикуляра, опущенного из точки $A(3, 0, 4)$ на плоскость $\pi: 2x+y+3z-6=0$.
- 14) Разложить определитель по первой строке

$$\begin{vmatrix} 2 & -1 & 3 \\ 3 & 1 & -5 \\ 4 & -1 & 1 \end{vmatrix}$$

- 14) Решить систему

$$\begin{cases} x + y + z = 6, \\ 5x + 4y + 3z = 22, \\ 10x + 5y + z = 23. \end{cases}$$

- 15) Решить систему

$$\begin{cases} x_1 - 2x_2 + 3x_3 + x_4 = 8, \\ x_2 + 2x_3 - 2x_4 = -3, \\ -x_1 + 2x_2 - 2x_3 + 2x_4 = 7, \\ x_1 - 3x_2 + x_3 - 2x_4 = 8. \end{cases}$$

Образец домашнего задания № 2 «Производная и ее приложения» (1 семестр)

Вариант 1

1. Используя определение производной, найти $f'(x)$ для функции

$$f(x) = e^{\frac{x}{2}}.$$

2. Найти производные следующих функций:

2.1 $y = \frac{1+3\sqrt[3]{x}}{2} - \frac{1}{3x^5} + 2x^5$

2.2 $y = \frac{x^2 - x + 3}{e^x}$

2.3 $y = (3x + 7)\ln x - 2\ln 4$

2.4 $y = \frac{3\sin x + 4}{4\cos x - 3}$

2.5 $y = e^x \operatorname{tg} x - \sqrt{e}$

2.6 $y = 5 \operatorname{arcctg} x + 3 \operatorname{arctg} x$

2.7 $y = (1 - x) \arccos x - \arccos 0,1$

2.8 $y = \frac{3^x}{2 - 3^x}$

2.9 $y = \sqrt[3]{\sin x}$

2.10 $y = \frac{1 - 3x}{\ln(1 - 3x)}$

$$2.11 \quad y = \sqrt{e^{2x} - 1},$$

$$2.12 \quad y = \frac{\cos^2 x}{1 + \operatorname{tg} x},$$

$$2.13 \quad y = \sqrt[3]{x} \arcsin \sqrt{x+1},$$

$$2.14 \quad y = 3 \operatorname{arcc} \operatorname{rg}^2 \frac{1}{x},$$

$$2.15 \quad \begin{cases} x = \operatorname{arctg} t, \\ y = \frac{1}{2} t^2. \end{cases}$$

$$2.16 \quad \operatorname{tgy} = (x^2 + 2)y.$$

$$2.17 \quad y = (1 - \sqrt[3]{x})^{\sqrt[3]{x}}.$$

3. Написать уравнения касательной и нормали к кривой $x + 5 = 2y^2$ в точке $M_0(3; -2)$. Сделать чертеж.
4. Написать уравнение одной из касательных к кривой $y = \operatorname{arctg} x$, зная, что эта касательная перпендикулярна прямой $y + 4x = 2$.
5. Закон движения материальной точки: $\begin{cases} x = t - \sin t, \\ y = 1 - \cos t. \end{cases}$
- Показать, что при $t = \frac{2\pi}{3}$ траектория движения пересекает прямую $y = -\sqrt{3}(x - \frac{2\pi}{3})$, и найти угол между траекторией и прямой.

Образец домашнего задания №3 «Неопределенный интеграл» (1 семестр).

Вариант 1.

I

1) $\int (x^3 - 3^x + \frac{\sqrt{2}}{x}) dx,$	2) $\int (\pi \cos x - \frac{1}{\cos^2 x} + 10) dx,$
3) $\int (\sqrt[5]{x^2} - \frac{1}{\sqrt{x^3}}) dx,$	4) $\int (x^3 \sqrt{x} + \frac{\sqrt[3]{x}}{x}) dx,$
5) $\int \frac{\sqrt{\pi} - \sin x}{\sin^2 x} dx,$	6) $\int \frac{x dx}{x^2 - 3},$
8) $\int \operatorname{tg}(2x - 1) dx,$	7) $\int \frac{e^x dx}{1 - e^x},$
11) $\int \operatorname{ctg} \frac{x}{7} dx,$	9) $\int \frac{x dx}{x^2 + 3},$
14) $\int \frac{\operatorname{tg} x dx}{\cos^2 x},$	10) $\int \frac{dx}{1 + 9x^2},$
17) $\int \frac{(2x-5) dx}{\sqrt{x^2+x+1}},$	12) $\int \frac{e^x dx}{\sqrt{1-e^{2x}}},$
	13) $\int \frac{dx}{x \sqrt{\ln x}},$
	15) $\int \frac{x^2 dx}{1+x^6},$
	16) $\int x e^{-2x^2} dx,$
	18) $\int \frac{(4x-3) dx}{x^2-6x+8}.$

II

1) $\int (2x + 3) \sin 3x dx,$	2) $\int x^2 e^{-4x} dx,$
3) $\int x \ln x dx,$	4) $\int \operatorname{arctg} \frac{x}{3} dx,$
	5) $\int \frac{\arcsin x}{\sqrt{x+1}} dx.$

III

1) $\int \sin^2 7x dx,$	2) $\int \cos^5 2x dx,$	3) $\int \frac{\sin^3 x}{\cos^4 x} dx,$
4) $\int \cos 7x \sin 3x dx,$	5) $\int \operatorname{ctg}^3 2x dx.$	

IV

1) $\int \frac{x^3 dx}{x+1},$	2) $\int \frac{2x^2-1}{x^2+1} dx,$
3) $\int \frac{x^2-9x+16}{(x-3)(x-2)(x-1)} dx,$	4) $\int \frac{3x^2-8x+1}{(x-1)^2(x+1)} dx,$
5) $\int \frac{5x^2-12x+22}{(x-1)(x^2+4)} dx,$	6) $\int \frac{x^3-2x^2+7}{(x^2+3)(x-2)^2} dx,$

V

$$1) \int \frac{x + \sqrt{x+1}}{\sqrt[3]{x+1}} dx,$$

$$3) \int \frac{dx}{\sqrt[4]{x^3} + \sqrt[4]{x^5}},$$

$$1) \int \frac{x^2 dx}{\sqrt{(1-x^2)^3}},$$

$$3) \int \frac{\sqrt{(x^2-4)^5} dx}{x^8},$$

$$2) \int \frac{2x+1}{\sqrt{2x+1}-1} dx,$$

$$4) \int \frac{dx}{2 + \sin x + \cos x},$$

VI

$$2) \int \frac{x^4 dx}{\sqrt{(9+x^2)^7}},$$

Образец контрольных заданий компьютерного практикума №1 (2 семестр), очная форма

Вариант 1.

$$1. \int x^2 \cdot e^{-x^3} dx$$

$$2. \int \frac{dx}{x\sqrt{9 - \ln^2 x}}$$

$$3. \int \frac{\cos^3 5x}{\sin 5x} dx$$

$$4. \int (2-x) \cdot e^{2x} dx$$

$$5. \int x^2 \cdot \ln x dx$$

$$6. \int \arcsin x dx$$

$$7. \int \frac{dx}{x^2 + 4x + 29}$$

$$8. \int \frac{dx}{\sqrt{x^2 + 2x + 5}}$$

$$9. \int \frac{3x-1}{(x+2)(x+3)} dx$$

$$10. \int \frac{dx}{\sqrt{x+2} + 1}$$

Образец контрольных заданий компьютерного практикума №2 (2 семестр), очная форма

1. Вычислить площадь фигуры, ограниченной астроидой

$$x = 2\cos^3 t, \quad y = 2\sin^3 t.$$

2. Найти площадь фигуры, ограниченной линией $y = (x-2)\ln x$ и осью абсцисс.

3. Найти длину участка кривой $y = \arccos e^x$, $x \in [-\ln 5; -\ln 2]$.

4. Вычислить длину первого витка спирали $x = t\sin t$, $y = t\cos t$, $z = t$, $0 \leq t \leq \pi$.

5. Найти объем фигуры, образованной вращением криволинейной трапеции, ограниченной линиями $y = \cos^2 x$, $y = 0$, $x \in \left[-\frac{\pi}{2}; \frac{\pi}{2}\right]$, вокруг оси OX.

6. Найти объем фигуры, образованной вращением криволинейной трапеции, ограниченной линиями $x = \sin^4 t, y = \cos^2 t, t \in \left[0; \frac{\pi}{2}\right], x = 0, y = 0$ вокруг оси OX.

7. Найти объем фигуры, образованной вращением криволинейной трапеции, ограниченной линиями $y = \sqrt[3]{x+1}, x = 0, y = 0$, вокруг оси OY.

Образец контрольных заданий компьютерного практикума №3 (2 семестр), очная форма

- | | |
|--|---|
| 1) $2y'' - 3y' - 2y = 0,$ | 2) $y'' - 2y' + y = 0,$
$M_0(0; 1), y = 3x + 1,$ |
| 3) $4y'' - 4y' + 5y = 0,$ | 4) $y^{(4)} - 2y''' = 0,$ |
| 5) $y''' - 10y'' + 29y' = xe^{5x} + e^{5x} \cos 2x - x^2,$ | |
| 6) $y''' - 4y = 8(\sin 2x - 3\cos 2x), y(0) = -1, y'(0) = 4, y''(0) = 18,$ | |
| 7) $y'' - 4y = (3x - 2)e^{-x},$ | 8) $y'' - 4y = 9(\sin 2x - 3\cos 2x),$ |
| 9) $y'' + 4y' + 4y = \frac{e^{-2x}}{x^3}.$ | |

- 1) - 4) Найти общее решение линейного однородного дифференциального уравнения.
6) Решить задачу Коши для линейного неоднородного дифференциального уравнения.
5), 7) - 9) Найти общее решение линейного неоднородного дифференциального уравнения.

Образец контрольных заданий компьютерного практикума №4 (2 семестр), очная форма

№1. При одном цикле обзора радиолокационной станции, следящей за объектом, объект обнаруживается с вероятностью 0,8. При обнаружении объекта обзор прекращается, при этом производится не более трех циклов обзора. Дискретная случайная величина – число произведенных циклов обзора. Найти: закон распределения, числовые характеристики, функцию распределения $F(x)$. Построить график $F(x)$.

Образец контрольных заданий компьютерных практикумов №5 (2 семестр), очная форма

№1. Проведенные испытания на растяжение образцов конструкционной стали дали следующие значения для максимального напряжения (кг/см²):

3100	4000	3800	4100	3400
4200	3700	3900	3200	4100
3800	4200	3500	4000	3900

Найти доверительные интервалы для среднего значения максимального напряжения с надежностью 0,95 и среднеквадратического отклонения от среднего значения с надежностью 0,99. Принять, что определяемая величина распределена по нормальному закону.

Образец контрольных заданий компьютерных практикумов №6 (2 семестр), очная форма

№1. Данные опыта приведены в таблице в безразмерном виде. Полагая, что X и Y связаны зависимостью $y = ax + b$, определить коэффициенты a и b методом наименьших квадратов.

x	0	1	2	3	4	5	6	7	8	9
y	30	29,1	28,4	28,1	28,0	27,7	27,5	27,2	27,0	26,8

Образец контрольных заданий компьютерного практикума №4 (2 семестр), заочная форма

№1. При одном цикле обзора радиолокационной станции, следящей за объектом, объект обнаруживается с вероятностью 0,8. При обнаружении объекта обзор прекращается, при этом производится не более трех циклов обзора. Дискретная случайная величина – число произведенных циклов обзора. Найти: закон распределения, числовые характеристики, функцию распределения $F(x)$. Построить график $F(x)$.

3. Методические материалы, определяющие процедуры оценивания

Процедура проведения промежуточной аттестации и текущего контроля успеваемости регламентируется локальным нормативным актом, определяющим порядок осуществления текущего контроля успеваемости и промежуточной аттестации обучающихся.

3.1. Процедура оценивания при проведении промежуточной аттестации обучающихся по дисциплине в форме экзамена и/или дифференцированного зачета (зачета с оценкой)

Промежуточная аттестация по дисциплине в форме экзамена проводится в 1 и 2 семестрах.

Используются критерии и шкала оценивания, указанные в п.1.2. Оценка выставляется преподавателем интегрально по всем показателям и критериям оценивания.

Ниже приведены правила оценивания формирования компетенций по показателю оценивания «Знания».

Критерий оценивания	Уровень освоения и оценка			
	«2» (неудовлетв.)	«3» (удовлетвор.)	«4» (хорошо)	«5» (отлично)
Знание терминов и определений, понятий	Не знает терминов и определений	Знает термины и определения, но допускает неточности формулировок	Знает термины и определения	Знает термины и определения, может корректно сформулировать их самостоятельно
Знание основных закономерностей и соотношений, принципов	Не знает основные закономерности и соотношения, принципы построения знаний	Знает основные закономерности, соотношения, принципы построения знаний	Знает основные закономерности, соотношения, принципы построения знаний, их интерпретирует и использует	Знает основные закономерности, соотношения, принципы построения знаний, может самостоятельно их получить и использовать
Объём освоенного материала, усвоение всех дидактических единиц (разделов)	Не знает значительной части материала дисциплины	Знает только основной материал дисциплины, не усвоил его деталей	Знает материал дисциплины в объёме	Обладает твёрдым и полным знанием материала дисциплины, владеет дополнительными знаниями
Полнота ответов на проверочные вопросы	Не даёт ответы на большинство вопросов	Даёт неполные ответы на все вопросы	Даёт ответы на вопросы, но не все - полные	Даёт полные, развёрнутые ответы на поставленные вопросы
Правильность ответов на вопросы	Допускает грубые ошибки при изложении ответа на вопрос	В ответе имеются существенные ошибки	В ответе имеются несущественные неточности	Ответ верен
Чёткость	Излагает знания без	Излагает знания с	Излагает знания без	Излагает знания в

изложения и интерпретации знаний	логической последовательности	нарушениями в логической последовательности	нарушений в логической последовательности	логической последовательности, самостоятельно их интерпретируя и анализируя
	Не иллюстрирует изложение поясняющими схемами, рисунками и примерами	Выполняет поясняющие схемы и рисунки небрежно и с ошибками	Выполняет поясняющие рисунки и схемы корректно и понятно	Выполняет поясняющие рисунки и схемы точно и аккуратно, раскрывая полноту усвоенных знаний
	Неверно излагает и интерпретирует знания	Допускает неточности в изложении и интерпретации знаний	Грамотно и по существу излагает знания	Грамотно и точно излагает знания, делает самостоятельные выводы

Ниже приведены правила оценивания формирования компетенций по показателю оценивания «Навыки начального уровня».

Критерий оценивания	Уровень освоения и оценка			
	«2» (неудовлетв.)	«3» (удовлетвор.)	«4» (хорошо)	«5» (отлично)
Навыки выбора методик выполнения заданий	Не может выбрать методику выполнения заданий	Испытывает затруднения по выбору методики выполнения заданий	Без затруднений выбирает стандартную методику выполнения заданий	Применяет теоретические знания для выбора методики выполнения заданий
Навыки выполнения заданий различной сложности	Не имеет навыков выполнения учебных заданий	Имеет навыки выполнения только простых типовых учебных заданий	Имеет навыки выполнения только стандартных учебных заданий	Имеет навыки выполнения как стандартных, так и нестандартных учебных заданий
Навыки самопроверки. Качество сформированных навыков	Допускает грубые ошибки при выполнении заданий, нарушающие логику решения задач	Допускает ошибки при выполнении заданий, нарушения логики решения	Допускает ошибки при выполнении заданий, не нарушающие логику решения	Не допускает ошибок при выполнении заданий
Навыки анализа результатов выполнения заданий, решения задач	Делает некорректные выводы	Испытывает затруднения с формулированием корректных выводов	Делает корректные выводы по результатам решения задачи	Самостоятельно анализирует результаты выполнения заданий
Навыки представления результатов решения задач	Не может проиллюстрировать решение задачи поясняющими схемами, рисунками	Выполняет поясняющие схемы и рисунки небрежно и с ошибками	Выполняет поясняющие рисунки и схемы корректно и понятно	Выполняет поясняющие рисунки и схемы верно и аккуратно

3.2. Процедура оценивания при проведении промежуточной аттестации обучающихся по дисциплине в форме зачета

Промежуточная аттестация по дисциплине в форме зачёта не проводится.

3.3. Процедура оценивания при проведении промежуточной аттестации обучающихся по дисциплине в форме защиты курсовой работы (курсового проекта)

Процедура защиты курсовой работы (курсового проекта) определена локальным нормативным актом, определяющим порядок осуществления текущего контроля успеваемости и промежуточной аттестации обучающихся.

Промежуточная аттестация по дисциплине в форме защиты курсовой работы/курсового проекта не проводится.

Приложение 2 к рабочей программе

Шифр	Наименование дисциплины
Б1.О.08	Высшая математика

Код направления подготовки / специальности	08.03.01
Направление подготовки / специальность	Строительство
Наименование ОПОП (направленность / профиль)	Техническая эксплуатация объектов жилищно-коммунального комплекса
Год начала реализации ОПОП	2019
Уровень образования	бакалавриат
Форма обучения	очная, заочная
Год разработки/обновления	2021

Перечень учебных изданий и учебно-методических материалов

Печатные учебные издания в НТБ НИУ МГСУ:

№ п/п	Автор, название, место издания, издательство, год издания, количество страниц	Количество экземпляров в библиотеке НИУ МГСУ
1	Каган, М. Л. Математика в строительном вузе. Дифференциальное исчисление [Текст] : [учебник для вузов] / М. Л. Каган, М. В. Самохин ; [рец.: А. В. Чечкин, Ю. Ю. Кочетков]. - М. : Изд-во АСВ, 2012. - 242 с.	239
2	Решebник к сборнику задач по курсу математического анализа Бермана [Текст] : учебное пособие. - Санкт-Петербург [и др.] : Лань, 2011. - 607 с.	200
3	Клетеник, Д. В. Сборник задач по аналитической геометрии [Текст] : учеб. пособие для втузов / Д. В. Клетеник ; под ред. Н. В. Ефимова. - Изд. 17-е, стер. - СПб. ; М. ; Краснодар : Лань : Профессия, 2010. - 223 с.	502
4	Кудрявцев, Л. Д. Курс математического анализа [Текст] : учебник для бакалавров / Л. Д. Кудрявцев ; Московский физико-технический институт. - 6-е изд. - Москва : Юрайт, 2012. - (Бакалавр. Базовый курс) Т. 1. - 703 с.	10
5	Бермант, А. Ф. Краткий курс математического анализа [Текст] : учеб. пособие для вузов / А. Ф. Бермант, И. Г. Араманович. - Изд. 16-е, стер. - СПб. ; М. ; Краснодар : Лань, 2010. - 736 с.	400

Электронные учебные издания в электронно-библиотечных системах (ЭБС):

№ п/п	Автор, название, место издания, год издания, количество страниц	Ссылка на учебное издание в ЭБС
1	Боронина Е.Б. Математический анализ [Электронный ресурс]: учебное пособие/ Боронина Е.Б.— Электрон. Текстовые данные.— Саратов: Научная книга, 2019.— 159 с.— Режим доступа:	http://www.iprbookshop.ru/81022

Перечень учебно-методических материалов в НТБ НИУ МГСУ

№ п/п	Автор, название, место издания, издательство, год издания, количество страниц
1	Каган М.Л., Петелина В.Д., Бобылева Т.Н. Расчетное задание по теории вероятностей и математической статистике. М., НИУ МГСУ, 2009, 73 стр.
2	Мацевич Т.А., Ворожейкина О.М., Петелина В.Д., Чиганова Н.М. Линейная алгебра и аналитическая геометрия. Пределы и непрерывность, производная и ее применения. М., НИУ МГСУ, 2013, 74 стр.
3	Кузина Т.С., Фриштер Л.Ю. Высшая математика. Лекции (1 семестр). М., НИУ МГСУ, 2014, 69 стр.
4	Асеева Е.Е., Ворожейкина О.М., Гусакова Т.А., Петелина В.Д., Фриштер Л.Ю. Производная функции одной переменной. Методические указания и варианты заданий для самостоятельной работы студентов. М., НИУ МГСУ, 2017, 60 стр.
5	Фриштер Л.Ю., Петелина В.Д., Медведев А.А., Гусакова Е.М. и другие, всего 8 человек. Неопределенный интеграл. Методические указания и варианты заданий для самостоятельной работы студентов. М., НИУ МГСУ, электронное издание, 2019, 86 стр.
6	Математика. Сборник задач [Электронный ресурс] : методические указания к практическим занятиям и самостоятельной работе для обучающихся по всем УГСН, реализуемым НИУ МГСУ / Нац. исслед. Моск. гос. строит. ун-т., каф. прикладной математики ; [сост.: Е. М. Гусакова [и др.]. - Электрон. текстовые дан. (0,83Мб). - Москва : МИСИ-МГСУ, 2019. http://lib-04.gic.mgsu.ru/lib/metod2019/101.pdf

Электронные образовательные ресурсы

№ п/п	Ссылка на электронный курс
1	https://cito.mgsu.ru/subject/index/card/subject_id/1160
2	https://cito.mgsu.ru/subject/index/card/subject_id/1167

Приложение 3 к рабочей программе

Шифр	Наименование дисциплины
Б1.О.08	Высшая математика

Код направления подготовки / специальности	08.03.01
Направление подготовки / специальность	Строительство
Наименование ОПОП (направленность / профиль)	Техническая эксплуатация объектов жилищно-коммунального комплекса
Год начала реализации ОПОП	2019
Уровень образования	бакалавриат
Форма обучения	очная, заочная
Год разработки/обновления	2021

Перечень профессиональных баз данных и информационных справочных систем

Наименование	Электронный адрес ресурса
«Российское образование» - федеральный портал	http://www.edu.ru/index.php
Научная электронная библиотека	http://elibrary.ru/defaultx.asp?
Электронная библиотечная система IPRbooks	http://www.iprbookshop.ru/
Федеральная университетская компьютерная сеть России	http://www.runnet.ru/
Информационная система "Единое окно доступа к образовательным ресурсам"	http://window.edu.ru/
Научно-технический журнал по строительству и архитектуре «Вестник МГСУ»	http://www.vestnikmgsu.ru/
Научно-техническая библиотека НИУ МГСУ	http://www.mgsu.ru/resources/Biblioteka/

Приложение 4 к рабочей программе

Шифр	Наименование дисциплины
Б1.О.08	Высшая математика

Код направления подготовки / специальности	08.03.01
Направление подготовки / специальность	Строительство
Наименование ОПОП (направленность / профиль)	Техническая эксплуатация объектов жилищно-коммунального комплекса
Год начала реализации ОПОП	2019
Уровень образования	бакалавриат
Форма обучения	очная, заочная
Год разработки/обновления	2021

Материально-техническое и программное обеспечение дисциплины

Наименование специальных помещений и помещений для самостоятельной работы	Оснащенность специальных помещений и помещений для самостоятельной работы	Перечень лицензионного программного обеспечения. Реквизиты подтверждающего документа
Учебные аудитории для проведения учебных занятий, текущего контроля и промежуточной аттестации	Рабочее место преподавателя, рабочие места обучающихся	
Ауд. 310 КМК Компьютерный класс	Доска под маркер. Монитор / Samsung 21,5" S22C200B (28 шт.) Системный блок Kraftway Idea KR71 (28 шт.) Сплит-система Kentatsu (Bravo) KSGB70HFAN1/KSRB70HFAN1 (2 шт.) Экран / моторизованный	Borland Developer Studio 2006 (C#,C++) АЕ (Договор № 089/08-ОК(ИОП) от 23.05.2008 (НИУ-08)) Code::Blocks (ПО предоставляется бесплатно на условиях OpLic) DOSBox (ПО предоставляется бесплатно на условиях OpLic) eLearnBrowser [1.3] (Договор ГМЛ-Л-16/03-846 от 30.03.2016) FreePascal [3.0] (ПО предоставляется бесплатно на условиях OpLic) Intel Fortran Compiler (Договор № 089/08-ОК(ИОП) от 23.05.2008 (НИУ-08)) Lazarus (ПО предоставляется бесплатно на условиях OpLic) LibreOffice (ПО предоставляется бесплатно на условиях OpLic) Lisa [8.0] (ПО предоставляется бесплатно на условиях OpLic) Mathcad [Edu.Prime;3;30] (Договор № 109/9.13_АО НИУ от 09.12.13 (НИУ-13))

Наименование специальных помещений и помещений для самостоятельной работы	Оснащенность специальных помещений и помещений для самостоятельной работы	Перечень лицензионного программного обеспечения. Реквизиты подтверждающего документа
		Mathworks Matlab [R2008a;100] (Договор 089/08-ОК(ИОП) от 24.10.2008) MS OfficeEnt [2007;300] (Договор № 097/07-ОК ИОП от 16.11.07 (НИУ-07)) MS Visual FoxPro [ADT] (OpenLicense; Подписка Azure Dev Tools; Б\Д; Веб-кабинет) Octave (ПО предоставляется бесплатно на условиях OpLic) Python (ПО предоставляется бесплатно на условиях OpLic) SCAD Office [sMax21;20] (Договор № 090816/1 от 19.08.2016) Visual Studio Ent [2015;Imx] (OpenLicense; Подписка Azure Dev Tools; Б\Д; Веб-кабинет) Visual Studio Expr [2008;ImX] (OpenLicense; Подписка Azure Dev Tools; Б\Д; Веб-кабинет) Watcom Fortran&C/C++ [Open;1.9] (ПО предоставляется бесплатно на условиях OpLic) WinPro 7 [ADT] (OpenLicense; Подписка Azure Dev Tools; Б\Д; Веб-кабинет)
Ауд. 312 КМК Компьютерный класс	Доска аудиторная Монитор / Samsung 21,5" S22C200B (30 шт.) Системный блок / Kraftway Credo тип 3 (30 шт.) Сплит-система Kentatsu (Bravo) KSGB70HFAN1/KSRB70HFAN1 (2 шт.) Экран Projecta	Borland Developer Studio 2006 (C#,C++) АЕ (Договор № 089/08-ОК(ИОП) от 23.05.2008 (НИУ-08)) Code::Blocks (ПО предоставляется бесплатно на условиях OpLic) DOSBox (ПО предоставляется бесплатно на условиях OpLic) eLearnBrowser [1.3] (Договор ГМЛ-Л-16/03-846 от 30.03.2016) eLearnBrowser [1.3] (Договор ГМЛ-Л-16/03-846 от 30.03.2016) Intel Fortran Compiler (Договор № 089/08-ОК(ИОП) от 23.05.2008 (НИУ-08)) Lazarus (ПО предоставляется бесплатно на условиях OpLic) LibreOffice (ПО предоставляется бесплатно на условиях OpLic) Lisa [8.0] (ПО предоставляется

Наименование специальных помещений и помещений для самостоятельной работы	Оснащенность специальных помещений и помещений для самостоятельной работы	Перечень лицензионного программного обеспечения. Реквизиты подтверждающего документа
		<p>бесплатно на условиях OpLic) Mathcad [Edu.Prime;3;30] (Договор № 109/9.13_АО НИУ от 09.12.13 (НИУ-13)) Mathworks Matlab [R2008a;100] (Договор 089/08-ОК(ИОП) от 24.10.2008) MS OfficeEnt [2007;300] (Договор № 097/07-ОК ИОП от 16.11.07 (НИУ-07)) MS Visual FoxPro [ADT] (OpenLicense; Подписка Azure Dev Tools; БД; Веб-кабинет) Octave (ПО предоставляется бесплатно на условиях OpLic) Python (ПО предоставляется бесплатно на условиях OpLic) SCAD Office [sMax21;20] (Договор № 090816/1 от 19.08.2016) Visual Studio Ent [2015;Imx] (OpenLicense; Подписка Azure Dev Tools; БД; Веб-кабинет) Visual Studio Expr [2008;ImX] (OpenLicense; Подписка Azure Dev Tools; БД; Веб-кабинет) Watcom Fortran&C/C++ [Open;1.9] (ПО предоставляется бесплатно на условиях OpLic) WinPro 7 [ADT] (OpenLicense; Подписка Azure Dev Tools; БД; Веб-кабинет)</p>
<p>Ауд.417 КМК Компьютерный класс</p>	<p>Доска 3-х элементная под маркер Компьютер тип 2 / Kraftway с монитором 19" Samsung (24 шт.) Системный блок RDW Computers Office 100 с монитором (1 шт.)</p>	<p>Adobe Acrobat Reader [11] (ПО предоставляется бесплатно на условиях OpLic) DOSBox (ПО предоставляется бесплатно на условиях OpLic) eLearnBrowser [1.3] (Договор ГМЛ-Л-16/03-846 от 30.03.2016) Intel Parallel Studio [XE 2015] (Договор № 033 - ЭА44.10.НИУ/14 от 03.12.14) Mathcad [Edu.Prime;3;30] (Договор № 109/9.13_АО НИУ от 09.12.13 (НИУ-13)) Mathworks Matlab [R2008a;100] (Договор 089/08-ОК(ИОП) от 24.10.2008) MS Visual FoxPro [ADT] (OpenLicense; Подписка Azure Dev Tools; БД; Веб-кабинет)</p>

Наименование специальных помещений и помещений для самостоятельной работы	Оснащенность специальных помещений и помещений для самостоятельной работы	Перечень лицензионного программного обеспечения. Реквизиты подтверждающего документа
		SCAD Office [sMax21;20] (Договор № 090816/1 от 19.08.2016) Visual Studio Expr [2008;ImX] (OpenLicense; Подписка Azure Dev Tools; БД; Веб-кабинет) Watcom Fortran&C/C++ [Open;1.9] (ПО предоставляется бесплатно на условиях OpLic) WinPro 7 [ADT] (OpenLicense; Подписка Azure Dev Tools; БД; Веб-кабинет)
Ауд.418 КМК Компьютерный класс	Доска 3-х элементная под маркер Компьютер Рабочая станция Necс Optima (14 шт.) Компьютер Тип 4/Dell с монитором 21.5""HP (1 шт.) Сплит система Tosot T18H-SNa/I/T18H-SNa/O (2 шт.) Экран / моторизованный	ANSYS [15;Academic Teaching;25] (Договор № 089/08-ОК(ИОП) от 23.05.2008 (НИУ-08)) Code::Blocks (ПО предоставляется бесплатно на условиях OpLic) DOSBox (ПО предоставляется бесплатно на условиях OpLic) eLearnBrowser [1.3] (Договор ГМЛ-Л-16/03-846 от 30.03.2016) FreePascal [3.0] (ПО предоставляется бесплатно на условиях OpLic) Intel Parallel Studio [XE 2015] (Договор № 033 - ЭА44.10.НИУ/14 от 03.12.14) Lazarus (ПО предоставляется бесплатно на условиях OpLic) LibreOffice (ПО предоставляется бесплатно на условиях OpLic) Lisa [8.0] (ПО предоставляется бесплатно на условиях OpLic) MS Visual FoxPro [ADT] (OpenLicense; Подписка Azure Dev Tools; БД; Веб-кабинет) Octave (ПО предоставляется бесплатно на условиях OpLic) Python (ПО предоставляется бесплатно на условиях OpLic) SCAD Office [sMax21;20] (Договор № 090816/1 от 19.08.2016) Visual Studio Ent [2015;Imx] (OpenLicense; Подписка Azure Dev Tools; БД; Веб-кабинет) Visual Studio Expr [2008;ImX] (OpenLicense; Подписка Azure

Наименование специальных помещений и помещений для самостоятельной работы	Оснащенность специальных помещений и помещений для самостоятельной работы	Перечень лицензионного программного обеспечения. Реквизиты подтверждающего документа
		Dev Tools; Б\Д; Веб-кабинет) Watcom Fortran&C/C++ [Open;1.9] (ПО предоставляется бесплатно на условиях OpLic) WinPro 7 [ADT] (OpenLicense; Подписка Azure Dev Tools; Б\Д; Веб-кабинет)
<p align="center">Ауд.420 КМК Компьютерный класс</p>	<p>Доска 3-х элементная под маркер Системный блок RDW Computers Office 100 с монитором (16 шт.)</p>	<p>AutoCAD [2020] (Б\Д; Веб-кабинет или подписка; OpenLicense) Autodesk Revit [2020] (Б\Д; Веб-кабинет или подписка; OpenLicense) Borland Developer Studio 2006 (C#,C++) АЕ (Договор № 089/08-ОК(ИОП) от 23.05.2008 (НИУ-08)) Code::Blocks (ПО предоставляется бесплатно на условиях OpLic) DOSBox (ПО предоставляется бесплатно на условиях OpLic) eLearnBrowser [1.3] (Договор ГМЛ-Л-16/03-846 от 30.03.2016) FreePascal [3.0] (ПО предоставляется бесплатно на условиях OpLic) Intel Parallel Studio [XE 2015] (Договор № 033 - ЭА44.10.НИУ/14 от 03.12.14) Lazarus (ПО предоставляется бесплатно на условиях OpLic) LibreOffice (ПО предоставляется бесплатно на условиях OpLic) Lisa [8.0] (ПО предоставляется бесплатно на условиях OpLic) Mathcad [Edu.Prime;3;30] (Договор № 109/9.13_АО НИУ от 09.12.13 (НИУ-13)) Mathworks Matlab [R2008a;100] (Договор 089/08-ОК(ИОП) от 24.10.2008) MS OfficeEnt [2007;300] (Договор № 097/07-ОК ИОП от 16.11.07 (НИУ-07)) MS Visual FoxPro [ADT] (OpenLicense; Подписка Azure Dev Tools; Б\Д; Веб-кабинет) Octave (ПО предоставляется бесплатно на условиях OpLic)</p>

Наименование специальных помещений и помещений для самостоятельной работы	Оснащенность специальных помещений и помещений для самостоятельной работы	Перечень лицензионного программного обеспечения. Реквизиты подтверждающего документа
		Python (ПО предоставляется бесплатно на условиях OpLic) SCAD Office [sMax21;20] (Договор № 090816/1 от 19.08.2016) Visual Studio Ent [2015;Imx] (OpenLicense; Подписка Azure Dev Tools; Б\Д; Веб-кабинет) Visual Studio Expr [2008;ImX] (OpenLicense; Подписка Azure Dev Tools; Б\Д; Веб-кабинет) Watcom Fortran&C/C++ [Open;1.9] (ПО предоставляется бесплатно на условиях OpLic) WinPro 7 [ADT] (OpenLicense; Подписка Azure Dev Tools; Б\Д; Веб-кабинет)
<p>Помещение для самостоятельной работы обучающихся</p> <p>Ауд. 41 НТБ на 80 посадочных мест (рабочее место библиотекаря, рабочие места обучающихся)</p>	ИБП GE VH Series VH 700 Источник бесперебойного питания РИП-12 (2 шт.) Компьютер/ТИП №5 (2 шт.) Компьютер Тип № 1 (6 шт.) Контрольно-пусковой блок С2000-КПБ (26 шт.) Монитор / Samsung 21,5" S22C200B (80 шт.) Плоттер / HP DJ T770 Прибор приемно-контрольный С2000-АСПТ (2 шт.) Принтер / HP LaserJet P2015 DN Принтер /Тип № 4 н/т Принтер HP LJ Pro 400 M401dn Системный блок / Kraftway Credo тип 4 (79 шт.) Электронное табло 2000*950	Adobe Acrobat Reader DC (ПО предоставляется бесплатно на условиях OpLic) Adobe Flash Player (ПО предоставляется бесплатно на условиях OpLic) АРМ Civil Engineering (Договор № 109/9.13_АО НИУ от 09.12.13 (НИУ-13)) ArcGIS Desktop (Договор передачи с ЕСРИ СНГ 31 лицензии от 27.01.2016) ArhciCAD [22] (Б\Д; Веб-кабинет или подписка; OpenLicense) AutoCAD [2018] (Б\Д; Веб-кабинет или подписка; OpenLicense) AutoCAD [2020] (Б\Д; Веб-кабинет или подписка; OpenLicense) Autodesk Revit [2018] (Б\Д; Веб-кабинет или подписка; OpenLicense) Autodesk Revit [2020] (Б\Д; Веб-кабинет или подписка; OpenLicense) CorelDRAW [GSX5;55] (Договор № 292/10.11- АО НИУ от 28.11.2011 (НИУ-11)) eLearnBrowser [1.3] (Договор ГМЛ-Л-16/03-846 от 30.03.2016) Google Chrome (ПО предоставляется бесплатно на

Наименование специальных помещений и помещений для самостоятельной работы	Оснащенность специальных помещений и помещений для самостоятельной работы	Перечень лицензионного программного обеспечения. Реквизиты подтверждающего документа
		<p>условиях OpLic) Lazarus (ПО предоставляется бесплатно на условиях OpLic) Mathcad [Edu.Prime;3;30] (Договор №109/9.13_АО НИУ от 09.12.13 (НИУ-13)) Mathworks Matlab [R2008a;100] (Договор 089/08-ОК(ИОП) от 24.10.2008) Mozilla Firefox (ПО предоставляется бесплатно на условиях OpLic) MS Access [2013;Im] (OpenLicense; Подписка Azure Dev Tools; БД; Веб-кабинет) MS ProjectPro [2013;ImX] (OpenLicense; Подписка Azure Dev Tools; БД; Веб-кабинет) MS VisioPro [2013;ADT] (OpenLicense; Подписка Azure Dev Tools; БД; Веб-кабинет) MS Visual FoxPro [ADT] (OpenLicense; Подписка Azure Dev Tools; БД; Веб-кабинет) nanoCAD СПДС Стройплощадка (Договор бесплатной передачи / партнерство) PascalABC [3.2.0.1311] (ПО предоставляется бесплатно на условиях OpLic) Visual Studio Ent [2015;Imx] (OpenLicense; Подписка Azure Dev Tools; БД; Веб-кабинет) Visual Studio Expr [2008;ImX] (OpenLicense; Подписка Azure Dev Tools; БД; Веб-кабинет) WinPro 7 [ADT] (OpenLicense; Подписка Azure Dev Tools; БД; Веб-кабинет) Компас-3D V14 АЕС (Договор № 109/9.13_АО НИУ от 09.12.13 (НИУ-13)) ПК ЛИРА-САПР [2013] (Договор № 109/9.13_АО НИУ от 09.12.13 (НИУ-13))</p>
<p>Помещение для самостоятельной работы обучающихся</p> <p>Ауд. 59 НТБ на 5 посадочных мест, оборудованных</p>	<p>Компьютер / ТИП №5 (4 шт.) Монитор Acer 17" AL1717 (4 шт.) Монитор Samsung 24" S24C450B Системный блок Kraftway Credo KC36 2007 (4 шт.) Системный блок Kraftway Credo KC43 с KSS тип3</p>	<p>Google Chrome (ПО предоставляется бесплатно на условиях OpLic (не требуется)) Adobe Acrobat Reader DC (ПО предоставляется бесплатно на условиях OpLic (не требуется)) eLearnBrowser [1.3] (Договор</p>

Наименование специальных помещений и помещений для самостоятельной работы	Оснащенность специальных помещений и помещений для самостоятельной работы	Перечень лицензионного программного обеспечения. Реквизиты подтверждающего документа
<p>компьютерами (рабочее место библиотекаря, рабочие места обучающихся, рабочее место для лиц с ограниченными возможностями здоровья) Читальный зал на 52 посадочных места</p>	<p>Принтер/HP LaserJet P2015 DN Аудиторный стол для инвалидов-колясочников Видеоувеличитель /Optelec ClearNote Джойстик компьютерный беспроводной Клавиатура Clevy с большими кнопками и накладкой (беспроводная) Кнопка компьютерная выносная малая Кнопка компьютерная выносная малая (2 шт.)</p>	<p>ГМЛ-Л-16/03-846 от 30.03.2016) Mozilla Firefox (ПО предоставляется бесплатно на условиях OpLic (лицензия не требуется)) MS OfficeStd [2010; 300] (Договор № 162/10 - АО НИУ от 18.11.2010 (НИУ-10)) Adobe Acrobat Reader [11] (ПО предоставляется бесплатно на условиях OpLic (лицензия не требуется)) K-Lite Codec Pack (ПО предоставляется бесплатно на условиях OpLic (лицензия не требуется))</p>
<p>Помещение для самостоятельной работы обучающихся</p> <p>Ауд. 84 НТБ На 5 посадочных мест, оборудованных компьютерами (рабочее место библиотекаря, рабочие места обучающихся) Читальный зал на 52 посадочных места</p>	<p>Монитор Acer 17" AL1717 (5 шт.) Системный блок Kraftway KW17 2010 (5 шт.)</p>	<p>AutoCAD [2020] (Б\Д; Веб-кабинет или подписка; OpenLicense) Eurosoft STARK [201W;20] (Договор № 089/08-ОК(ИОП) от 24.10.2008) MS OfficeStd [2010; 300] (Договор № 162/10 - АО НИУ от 18.11.2010 (НИУ-10)) nanoCAD СПДС Конструкции (Договор бесплатной передачи / партнерство) WinPro 7 [ADT] (OpenLicense; Подписка Azure Dev Tools; Б\Д; Веб-кабинет) ПК ЛИРА-САПР [2013R5] (ПО предоставляется бесплатно на условиях OpLic (лицензия не требуется))</p>

Федеральное государственное бюджетное образовательное учреждение высшего образования
**«НАЦИОНАЛЬНЫЙ ИССЛЕДОВАТЕЛЬСКИЙ МОСКОВСКИЙ
ГОСУДАРСТВЕННЫЙ СТРОИТЕЛЬНЫЙ УНИВЕРСИТЕТ»**

РАБОЧАЯ ПРОГРАММА

Шифр	Наименование дисциплины
Б1.О.09	Информационные технологии

Код направления подготовки / специальности	08.03.01
Направление подготовки / специальность	Строительство
Наименование ОПОП (направленность / профиль)	Техническая эксплуатация объектов жилищно-коммунального комплекса
Год начала реализации ОПОП	2019
Уровень образования	бакалавриат
Форма обучения	очная, заочная
Год разработки/обновления	2021

Разработчики:

должность	учёная степень, учёное звание	ФИО
доцент	к.т.н., доцент	Горбунова Т.Н.

Рабочая программа дисциплины разработана и одобрена кафедрой (структурным подразделением) «Прикладная математика».

Рабочая программа утверждена методической комиссией по УГСН, протокол № 7 от «30» августа 2021 г.

1. Цель освоения дисциплины

Целью освоения дисциплины «Информационные технологии» является формирование компетенций обучающегося в области применения информационных технологий для решения прикладных задач в строительной отрасли.

Программа составлена в соответствии с требованиями Федерального государственного образовательного стандарта высшего образования по направлению подготовки 08.03.01 Строительство.

Дисциплина относится к обязательной части Блока 1 «Дисциплины (модули)» основной профессиональной образовательной программы «Техническая эксплуатация объектов жилищно-коммунального комплекса». Дисциплина является обязательной для изучения.

2. Перечень планируемых результатов обучения по дисциплине, соотнесенных с планируемыми результатами освоения образовательной программы

Код и наименование компетенции (результат освоения)	Код и наименование индикатора достижения компетенции
УК-6. Способен управлять своим временем, выстраивать и реализовывать траекторию саморазвития на основе принципов образования в течение всей жизни	УК-6.7 Формирование портфолио для поддержки образовательной и профессиональной деятельности
ОПК-1. Способен решать задачи профессиональной деятельности на основе использования теоретических и практических основ естественных и технических наук, а также математического аппарата	ОПК-1.6 Решение инженерных задач с помощью математического аппарата векторной алгебры, аналитической геометрии
	ОПК-1.7 Решение уравнений, описывающих основные физические процессы, с применением методов линейной алгебры и математического анализа
ОПК-2. Способен вести обработку, анализ и представление информации в профессиональной деятельности с использованием информационных и компьютерных технологий	ОПК-2.1 Выбор информационных ресурсов, содержащих релевантную информацию о заданном объекте
	ОПК-2.2 Обработка и хранение информации в профессиональной деятельности с помощью баз данных и компьютерных сетевых технологий
	ОПК-2.3 Представление информации с помощью информационных и компьютерных технологий
	ОПК-2.4 Применение прикладного программного обеспечения для разработки и оформления технической документации

Код и наименование индикатора достижения компетенции	Наименование показателя оценивания (результата обучения по дисциплине)
УК-6.7 Формирование портфолио для поддержки образовательной и профессиональной деятельности	Знает основные принципы и методы работы с электронно-информационными образовательными системами Имеет навыки (начального уровня) формирования портфолио для профессиональной деятельности с помощью информационно-коммуникационных технологий
ОПК-1.6 Решение инженерных задач с помощью математического аппарата векторной алгебры, аналитической геометрии	Знает методы решения нелинейного уравнения Знает основные понятия методов при решении задачи о стержне под нагрузкой Имеет навыки (начального уровня) применения метода

Код и наименование индикатора достижения компетенции	Наименование показателя оценивания (результата обучения по дисциплине)
	решения нелинейных уравнений Имеет навыки (начального уровня) расчета стержня под нагрузкой
ОПК-1.7 Решение уравнений, описывающих основные физические процессы, с применением методов линейной алгебры и математического анализа	Знает метод решения систем линейных уравнений методом Гаусса и итерационными методами Знает методы численного интегрирования Имеет навыки (начального уровня) решения системы линейных уравнений Имеет навыки (начального уровня) вычисления интеграла методами средних, трапеций, Симпсона и решение нелинейных уравнений
ОПК-2.1 Выбор информационных ресурсов, содержащих релевантную информацию о заданном объекте	Знает основные виды информации Знает основные понятия и классификацию угроз, основные принципы защиты информации Имеет навыки (начального уровня) оценки качества информации о заданном объекте Имеет навыки (начального уровня) ликвидации последствий нарушения работы компьютера Имеет навыки (начального уровня) безопасной работы с информацией, применение антивирусного программного обеспечения
ОПК-2.2 Обработка и хранение информации в профессиональной деятельности с помощью баз данных и компьютерных сетевых технологий	Знает методы и средства обработки и хранения числовой, символьной и графической информации Знает основные структуры данных: массивы, матрицы, и алгоритмы работы с ними Знает основные принципы построения баз данных Знает основные понятия сетевых ресурсов Имеет навыки (начального уровня) проектирования баз данных, разработки сложных запросов Имеет навыки (начального уровня) работы с сетевыми технологиями Имеет навыки (начального уровня) обработки информации с применением компьютерных технологий
ОПК-2.3 Представление информации с помощью информационных и компьютерных технологий	Знает основные принципы представления аналоговой информации в дискретном виде Знает основы компьютерной безопасности Знает основные принципы представления графической, числовой и текстовой информации в компьютере Имеет навыки (начального уровня) подготовки и выступления с презентацией Имеет навыки (начального уровня) использования лицензионных офисных и прикладных программных пакетов для представления информации
ОПК-2.4 Применение прикладного программного обеспечения для разработки и оформления технической документации	Знает методы и средства разработки и оформления текстовых документов Имеет навыки (начального уровня) оформления технической документации Имеет навыки (начального уровня) использования лицензионных прикладных пакетов для работы с текстом и оформление его по заданным требованиям

Информация о формировании и контроле результатов обучения представлена в Фонде оценочных средств (Приложение 1).

3. Трудоемкость дисциплины и видов учебных занятий по дисциплине

Общая трудоемкость дисциплины составляет 5 зачётных единиц (180 академических часов).

(1 зачетная единица соответствует 36 академическим часам)

Видами учебных занятий и работы обучающегося по дисциплине могут являться.

Обозначение	Виды учебных занятий и работы обучающегося
Л	Лекции
ЛР	Лабораторные работы
ПЗ	Практические занятия
КоП	Компьютерный практикум
КРП	Групповые и индивидуальные консультации по курсовым работам (курсовым проектам)
СР	Самостоятельная работа обучающегося в период теоретического обучения
К	Самостоятельная работа обучающегося и контактная работа обучающегося с преподавателем в период промежуточной аттестации

Структура дисциплины:

Форма обучения – очная

№	Наименование раздела дисциплины	Семестр	Количество часов по видам учебных занятий и работы обучающегося							Формы промежуточной аттестации, текущего контроля успеваемости
			Л	ЛР	ПЗ	КоП	КРП	СР	К	
1	Базовые понятия информационной культуры	1	4							Домашнее задание- р.2, контрольное задание по КоП №1 – р.3
2	Прикладное программное обеспечение для решения практических и инженерных задач	1	6			6		58	18	
3	Основы работы с данными в прикладной расчетной системе для решения задач в строительной области	1	6			10				
	Итого:	1	16			16		58	18	Зачет
4	Базы данных. Основные принципы построения.	2	6			4				контрольное задание по КоП – №2-р.5
5	Использование стандартного программного обеспечения. Численные методы и алгоритмы обработки данных	2	10			12		13	27	
	Итого:	2	16			16		13	27	Дифференцированный зачет
		1,2	32			32		71	45	Зачет, Дифференцированный зачет

Форма обучения – заочная.

№	Наименование раздела дисциплины	Семестр	Количество часов по видам учебных занятий и работы обучающегося						Формы промежуточной аттестации, текущего контроля успеваемости	
			Л	ЛР	ПЗ	КоП	КРП	СР		К
1	Базовые понятия информационной культуры	3								<i>Домашнее задание- р.2, контрольное задание по КоП №1</i>
2	Прикладное программное обеспечение для решения практических и инженерных задач	3	2			2		100	4	
3	Основы работы с данными в прикладной расчетной системе для решения задач в строительной области	3								
	Итого:	3	2			2		100	4	<i>Зачет</i>
4	Базы данных. Основные принципы построения.	4								<i>контрольное задание по КоП №2-р.5</i>
5	Использование стандартного программного обеспечения. Численные методы и алгоритмы обработки данных	4	2			2		64	4	
	Итого:	4	2			2		64	4	<i>Дифференцированный зачет</i>
		3,4	4			4		164	8	<i>Зачет, Дифференцированный зачет</i>

4. Содержание дисциплины, структурированное по видам учебных занятий и разделам

При проведении аудиторных учебных занятий предусмотрено проведение текущего контроля успеваемости: в рамках компьютерного практикума предусмотрено контрольное задание компьютерного практикума.

4.1 Лекции

Форма обучения – очная

№	Наименование раздела дисциплины	Тема и содержание лекций
1	Базовые понятия информационной культуры	Предмет, задачи и содержание дисциплины. Элементы теории информации. Информация ее виды и свойства. Системы счисления. Измерение информации. Общие сведения об архитектуре ПК. Структурно-функциональная схема. Основные составные части компьютера, принципы работы. Организация памяти. Основные внешние устройства. Данные. Методы сбора, обмена, хранения и обработки информации. Электронные образовательные среды. Информационная безопасность.
2	Прикладное программное обеспечение для решения практических и	Технические и программные средства осуществления информационных процессов в строительстве. Электронные таблицы. Назначение. Интерфейс. Адресация ячеек. Сортировка, фильтрация. Выполнение вычислений с помощью стандартных функций. Построение диаграмм. Презентации и принципы их построения.

	инженерных задач	
3	Основы работы с данными в прикладной расчетной системе для решения задач в строительной области	Основы программирования на алгоритмическом языке. Графический интерфейс пользователя и простейшие вычисления. Визуализация результатов вычислений. Методы работы с графической информацией. Методы обработки числовой информации. Форматы представления данных. Вычисления с целыми и действительными массивами данных. Стандартные средства решения некоторых типовых задач линейной алгебры.
4	Базы данных. Основные принципы построения	Информационные системы. Виды систем. Модели данных. Информационные модели объектов в строительстве. Базы данных. Применение баз данных в строительной области. Понятие о нормализации. Основные объекты и принципы их построения. Таблицы и их структуры. Типы данных. Конструктор. Построение запросов. Формы. Отчеты.
5	Использование стандартного программного обеспечения. Численные методы и алгоритмы обработки данных	Системы линейных алгебраических уравнений и методы их решения: прямые (метод Гаусса) и итерационные (метод простой итерации, метод Зейделя). Численное интегрирование (метод прямоугольников, метод трапеций, метод Симпсона). Решение нелинейных уравнений (метод половинного деления, метод Ньютона). Обзор компьютерных методов расчета элементов строительных конструкций на примере расчета стержня, балки или фермы под действием нагрузки.

Форма обучения – заочная

№	Наименование раздела дисциплины	Тема и содержание лекций
1.	Базовые понятия информационной культуры	Предмет, задачи и содержание дисциплины.
2	Прикладное программное обеспечение для решения практических и инженерных задач	Состав и назначение офисного программного обеспечения
3.	Основы работы с данными в прикладной расчетной системе для решения задач в строительной области	Графический интерфейс пользователя и простейшие вычисления. Визуализация результатов вычислений. Стандартные средства решения некоторых типовых задач линейной алгебры и математического анализа. Основы программирования: линейные алгоритмы, ветвление и циклы.
4.	Базы данных. Основные принципы построения	Базы данных. Применение баз данных в строительной области.
5.	Использование стандартного программного обеспечения. Численные методы и алгоритмы обработки данных.	Системы линейных алгебраических уравнений: (прямые (метод Гаусса) и итерационные (метод простой итерации, метод Зейделя) методы.

4.2 Лабораторные работы

Не предусмотрено учебным планом.

4.3 Практические занятия

Не предусмотрено учебным планом.

4.4 Компьютерные практикумы

форма обучения - очная

№	Наименование раздела дисциплины	Тема и содержание компьютерного практикума
2	Прикладное программное обеспечение для решения практических и инженерных задач	<p>Практическая работа №1 Операционная система компьютера. Работа со справочной и поисковой системами. Информационные ресурсы. Электронно-информационные образовательные системы. Электронная образовательная среда. Работа в электронной библиотечной системе. Личный кабинет студента. Информационные технологии обработки текста. Создание и редактирование документов. Различные форматы текстовых файлов (документов). Представление текстовой информации. Структура документа. Технология разработки и подготовки документации.</p> <p>Практическая работа №2 Основы работы с электронными таблицами. Ввод и редактирование данных в таблице.</p> <p>Практическая работа №3 Форматирование. Условное форматирование. Сортировка, фильтрация. Выполнение вычислений. Построение диаграмм.</p>
3	Основы работы с данными в прикладной расчетной системе для решения задач в строительной области	<p>Практическая работа №4 Обработка числовой информации. Форматирование. Простейшие линейные алгоритмы (по вариантам).</p> <p>Практическая работа №5 Визуализация данных. Графические возможности системы. Графики функций. Алгоритмы ветвления. Программно-алгоритмическая реализация решения задачи (по вариантам).</p> <p>Практическая работа №6 Алгоритмы ветвления. Программно-алгоритмическая реализация решения задачи (по вариантам).</p> <p>Практическая работа №7 Циклы. Массивы. Программно-алгоритмическая реализация решения задачи (по вариантам).</p> <p>Практическая работа №8 Многомерные массивы. Программно-алгоритмическая реализация решения задачи (по вариантам).</p>
4	Базы данных. Основные принципы построения	<p>Практическая работа №9 Создание таблиц. Конструктор. Схема данных. Простой запрос.</p> <p>Практическая работа №10 Сложные запросы. Отчет. Форма.</p>
5	Использование стандартного программного обеспечения. Численные методы и алгоритмы обработки данных.	<p>Практическая работа №11 Решение системы линейных алгебраических уравнений методом Гаусса. Решение систем линейных алгебраических уравнений итерационными методами. Программно-алгоритмическая реализация решения задачи (по вариантам). Ручной счет.</p> <p>Практическая работа №12 Численное интегрирование (метод прямоугольников, метод трапеций, метод Симпсона). Программно-алгоритмическая реализация решения задачи (по вариантам). Ручной счет</p> <p>Практическая работа №13 Решение нелинейных уравнений (метод половинного деления, метод Ньютона). Программно-алгоритмическая реализация решения задачи (по вариантам). Ручной счет</p> <p>Практическая работа №14 Компьютерные методы расчета элементов строительных конструкций.</p>

		Реализация расчета стержня, балки или фермы на компьютере. Программно-алгоритмическая реализация решения задачи (по вариантам). Ручной счет. Верификация и анализ результатов
--	--	---

форма обучения – заочная

№	Наименование раздела дисциплины	Тема и содержание компьютерного практикума
2	Прикладное программное обеспечение для решения практических и инженерных задач	Демонстрация работы программного обеспечения, алгоритма выполнения заданий компьютерного практикума
3	Основы работы с данными в прикладной расчетной системе для решения задач в строительной области	
4	Базы данных. Основные принципы построения	Демонстрация работы программного обеспечения, алгоритма выполнения заданий компьютерного практикума
5	Использование стандартного программного обеспечения. Численные методы и алгоритмы обработки данных.	Демонстрация работы программного обеспечения, алгоритма выполнения заданий компьютерного практикума

4.5 Групповые и индивидуальные консультации по курсовым работам (курсовым проектам)

Не предусмотрено учебным планом

4.6 Самостоятельная работа обучающегося в период теоретического обучения

Самостоятельная работа обучающегося в период теоретического обучения включает в себя:

- самостоятельную подготовку к учебным занятиям, включая подготовку к аудиторным формам текущего контроля успеваемости;
- выполнение домашнего задания;
- самостоятельную подготовку к промежуточной аттестации.

В таблице указаны темы для самостоятельного изучения обучающимся:
форма обучения - очная

№	Наименование раздела дисциплины	Темы для самостоятельного изучения
1.	Базовые понятия информационной культуры	Операционные системы (ОС). Функции ОС. Компьютерные сети
2	Прикладное программное обеспечение для решения практических и инженерных задач	Офисный пакет. Назначение состава программ пакета. Открытое программное обеспечение.
3	Основы работы с данными в прикладной расчетной системе для решения задач в строительной области	Темы для самостоятельного изучения соответствуют темам аудиторных учебных занятий
4	Базы данных. Основные принципы построения	Темы для самостоятельного изучения соответствуют темам аудиторных учебных занятий
5	Использование стандартного программного обеспечения. Численные методы и алгоритмы обработки данных.	Темы для самостоятельного изучения соответствуют темам аудиторных учебных занятий

форма обучения заочная

№	Наименование раздела дисциплины	Темы для самостоятельного изучения
1.	Базовые понятия информационной культуры	<p>Элементы теории информации. Информация ее виды и свойства. Системы счисления. Измерение информации. Общие сведения об архитектуре ПК. Структурно-функциональная схема. Основные составные части, принципы работы. Организация памяти. Основные внешние устройства. Операционные системы (ОС). Функции ОС. Данные. Методы сбора, обмена, хранения и обработки информации. Электронные образовательные среды. Компьютерные сети. Информационная безопасность.</p>
2.	Прикладное программное обеспечение для решения практических и инженерных задач	<p>Технические и программные средства осуществления информационных процессов в строительстве. Офисный пакет. Назначение состава программ пакета. Открытое программное обеспечение. Электронные таблицы. Назначение. Интерфейс. Адресация ячеек. Сортировка, фильтрация. Выполнение вычислений с помощью статистических функций. Построение диаграмм. Презентации и принципы их построения.</p> <p>Выполнение практических работ</p> <p>Практическая работа №1</p> <p>Операционная система компьютера. Работа со справочной и поисковой системами. Информационные ресурсы. Электронно-информационные образовательные системы. Электронная образовательная среда. Работа в электронной библиотечной системе. Личный кабинет студента.</p> <p>Информационные технологии обработки текста. Создание и редактирование документов. Различные форматы текстовых файлов (документов). Представление текстовой информации. Структура документа. Технология разработки и подготовки документации.</p> <p>Практическая работа №2</p> <p>Основы работы с электронными таблицами. Ввод и редактирование данных в таблице.</p> <p>Практическая работа №3</p> <p>Форматирование. Условное форматирование. Сортировка, фильтрация. Выполнение вычислений. Построение диаграмм.</p>
3	Основы работы с данными в прикладной расчетной системе для решения задач в строительной области	<p>Основы программирования на алгоритмическом языке. Методы работы с графической информацией. Методы обработки числовой информации. Форматы представления данных. Вычисления с целыми и действительными массивами данных. Стандартные средства решения некоторых типовых задач линейной алгебры.</p> <p>Выполнение практических работ.</p> <p>Практическая работа №4</p> <p>Обработка числовой информации. Форматирование. Простейшие линейные алгоритмы (по вариантам).</p> <p>Практическая работа №5</p> <p>Визуализация данных. Графические возможности системы. Графики функций. Алгоритмы ветвления. Программно-алгоритмическая реализация решения задачи (по вариантам).</p> <p>Практическая работа №6</p> <p>Алгоритмы с ветвлением. Программно-алгоритмическая реализация решения задачи (по вариантам).</p> <p>Практическая работа №7</p> <p>Циклы. Массивы. Программно-алгоритмическая реализация</p>

		<p>решения задачи (по вариантам).</p> <p>Практическая работа №8</p> <p>Многомерные массивы. Программно-алгоритмическая реализация решения задачи (по вариантам).</p>
4.	Базы данных. Основные принципы построения	<p>Информационные системы. Виды систем. Модели данных. Информационные модели объектов в строительстве. Понятие о нормализации. Основные объекты и принципы их построения. Таблицы и их структуры. Типы данных. Конструктор. Построение запросов. Формы. Отчеты.</p> <p>Выполнение практических работ.</p> <p>Практическая работа №9</p> <p>Создание таблиц. Конструктор. Схема данных. Простой запрос.</p> <p>Практическая работа №10</p> <p>Сложные запросы. Отчет. Форма.</p>
5.	Использование стандартного программного обеспечения. Численные методы и алгоритмы обработки данных.	<p>Численное интегрирование (метод прямоугольников, метод трапеций, метод Симпсона). Решение нелинейных уравнений (метод половинного деления, метод Ньютона). Обзор компьютерных методов расчета элементов строительных конструкций на примере расчета стержня, балки или фермы под действием нагрузки.</p> <p>Выполнение практических работ.</p> <p>Практическая работа №11</p> <p>Решение системы линейных алгебраических уравнений методом Гаусса. Решение систем линейных алгебраических уравнений итерационными методами. Программно-алгоритмическая реализация решения задачи (по вариантам). Ручной счет</p> <p>Практическая работа №12</p> <p>Численное интегрирование (метод прямоугольников, метод трапеций, метод Симпсона). Программно-алгоритмическая реализация решения задачи (по вариантам). Ручной счет</p> <p>Практическая работа №13</p> <p>Решение нелинейных уравнений (метод половинного деления, метод Ньютона). Программно-алгоритмическая реализация решения задачи (по вариантам). Ручной счет</p> <p>Практическая работа №14</p> <p>Компьютерные методы расчета элементов строительных конструкций. Реализация расчета стержня, балки или фермы на компьютере. Программно-алгоритмическая реализация решения задачи (по вариантам). Ручной счет. Верификация и анализ результатов</p>

4.7 Самостоятельная работа обучающегося и контактная работа обучающегося с преподавателем в период промежуточной аттестации

Работа обучающегося в период промежуточной аттестации включает в себя подготовку к формам промежуточной аттестации (к зачёту, дифференцированному зачету (зачету с оценкой), экзамену, к защите курсовой работы/курсового проекта), а также саму промежуточную аттестацию.

5. Оценочные материалы по дисциплине

Фонд оценочных средств по дисциплине приведён в Приложении 1 к рабочей программе дисциплины.

Оценочные средства для проведения промежуточной аттестации, а также текущего контроля по дисциплине хранятся на кафедре (структурном подразделении), ответственной за преподавание данной дисциплины.

6. Учебно-методическое и материально-техническое обеспечение дисциплины

Основные принципы осуществления учебной работы обучающихся изложены в локальных нормативных актах, определяющих порядок организации контактной работы и порядок самостоятельной работы обучающихся. Организация учебной работы обучающихся на аудиторных учебных занятиях осуществляется в соответствии с п. 3.

6.1 Перечень учебных изданий и учебно-методических материалов для освоения дисциплины

Для освоения дисциплины обучающийся может использовать учебные издания и учебно-методические материалы, имеющиеся в научно-технической библиотеке НИУ МГСУ и/или размещённые в Электронных библиотечных системах.

Актуальный перечень учебных изданий и учебно-методических материалов представлен в Приложении 2 к рабочей программе дисциплины.

6.2 Перечень профессиональных баз данных и информационных справочных систем

При осуществлении образовательного процесса по дисциплине используются профессиональные базы данных и информационных справочных систем, перечень которых указан в Приложении 3 к рабочей программе дисциплины.

6.3 Перечень материально-технического, программного обеспечения освоения дисциплины

Учебные занятия по дисциплине проводятся в помещениях, оснащенных соответствующим оборудованием и программным обеспечением.

Перечень материально-технического и программного обеспечения дисциплины приведен в Приложении 4 к рабочей программе дисциплины.

Шифр	Наименование дисциплины
Б1.О.09	Информационные технологии

Код направления подготовки / специальности	08.03.01
Направление подготовки / специальность	Строительство
Наименование ОПОП (направленность / профиль)	Техническая эксплуатация объектов жилищно-коммунального комплекса
Год начала реализации ОПОП	2019
Уровень образования	бакалавриат
Форма обучения	очная, заочная
Год разработки/обновления	2021

ФОНД ОЦЕНОЧНЫХ СРЕДСТВ

1. Описание показателей и критериев оценивания компетенций, описание шкал оценивания

Оценивание формирования компетенций производится на основе показателей оценивания, указанных в п.2. рабочей программы и в п.1.1 ФОС.

Связь компетенций, индикаторов достижения компетенций и показателей оценивания приведена в п.2 рабочей программы.

1.1. Описание формирования и контроля показателей оценивания

Оценивание уровня освоения обучающимся компетенций осуществляется с помощью форм промежуточной аттестации и текущего контроля. Формы промежуточной аттестации и текущего контроля успеваемости по дисциплине, с помощью которых производится оценивание, указаны в учебном плане и в п.3 рабочей программы.

В таблице приведена информация о формировании результатов обучения по дисциплине разделами дисциплины, а также о контроле показателей оценивания компетенций формами оценивания.

Наименование показателя оценивания (результата обучения по дисциплине)	Номера разделов дисциплины	Формы оценивания (формы промежуточной аттестации, текущего контроля успеваемости)
Знает основные принципы и методы работы с электронно-информационными образовательными системами	1,2,4	<i>Зачет, Дифференцированный зачет Контрольное задание по КоП №1, Контрольное задание по КоП №2, Домашнее задание</i>
Имеет навыки (начального уровня) формирования портфолио для профессиональной деятельности с помощью информационно-коммуникационных технологий	1-5	<i>Контрольное задание по КоП №1, Контрольное задание по КоП №2, Домашнее задание</i>
Знает методы решения нелинейного уравнения	5	<i>Контрольное задание по КоП №2, Дифференцированный зачет</i>
Знает основные понятия методов при решении задачи о стержне под нагрузкой	5	<i>Контрольное задание по КоП №2, Дифференцированный зачет</i>

Имеет навыки (начального уровня) применения метода решения нелинейных уравнений	5	<i>Контрольное задание по КоП №2, Дифференцированный зачет</i>
Имеет навыки (начального уровня) расчета стержня под нагрузкой	5	<i>Контрольное задание по КоП №2, Дифференцированный зачет</i>
Знает метод решения систем линейных уравнений методом Гаусса и итерационными методами	5	<i>Контрольное задание по КоП №2, Дифференцированный зачет</i>
Знает методы численного интегрирования	5	<i>Контрольное задание по КоП №2, Дифференцированный зачет</i>
Имеет навыки (начального уровня) решения системы линейных уравнений	5	<i>Контрольное задание по КоП №2, Дифференцированный зачет</i>
Имеет навыки (начального уровня) вычисления интеграла методами средних, трапеций, Симпсона и решение нелинейных уравнений	5	<i>Контрольное задание по КоП №2, Дифференцированный зачет</i>
Знает основные виды информации	1-5	<i>Зачет, Дифференцированный зачет Домашнее задание</i>
Знает основные понятия и классификацию угроз, основные принципы защиты информации	1,2,4	<i>Зачет, Дифференцированный зачет Домашнее задание</i>
Имеет навыки (начального уровня) оценки качества информации о заданном объекте	1-4	<i>Контрольное задание по КоП №1, Контрольное задание по КоП №2, Домашнее задание</i>
Имеет навыки (начального уровня) ликвидации последствий нарушения работы компьютера	1,2	<i>Домашнее задание</i>
Имеет навыки (начального уровня) безопасной работы с информацией, применение антивирусного программного обеспечения	1,2	<i>Домашнее задание</i>
Знает методы и средства обработки и хранения числовой, символьной и графической информации	1-5	<i>Зачет, Дифференцированный зачет Контрольное задание по КоП №1, Контрольное задание по КоП №2, Домашнее задание</i>
Знает основные структуры данных: массивы, матрицы, и алгоритмы работы с ними	2,3,4	<i>Зачет, Дифференцированный зачет Контрольное задание по КоП №1, Контрольное задание по КоП №2, Домашнее задание</i>
Знает основные принципы построения баз данных	2,4	<i>Зачет, Дифференцированный зачет Домашнее задание</i>
Знает основные понятия сетевых ресурсов	2,4	<i>Зачет, Дифференцированный зачет Домашнее задание</i>
Имеет навыки (начального уровня) проектирования баз данных, разработки сложных запросов	4	<i>Дифференцированный зачет Контрольное задание по КоП №2</i>
Имеет навыки (начального уровня) работы с сетевыми технологиями	1,2	<i>Домашнее задание</i>
Имеет навыки (начального уровня) обработки информации с применением компьютерных технологий	1-5	<i>Зачет, Дифференцированный зачет Контрольное задание по КоП №1,</i>

		<i>Контрольное задание по КоП №2, Домашнее задание</i>
Знает основные принципы представления аналоговой информации в дискретном виде	1, 5	<i>Зачет, Дифференцированный зачет Контрольное задание по КоП №2</i>
Знает основы компьютерной безопасности	1,2	<i>Домашнее задание, Зачет</i>
Знает основные принципы представления графической, числовой и текстовой информации в компьютере	1-4	<i>Зачет, Дифференцированный зачет Контрольное задание по КоП №1, Домашнее задание</i>
Имеет навыки (начального уровня) подготовки и выступления с презентацией	2	<i>Домашнее задание</i>
Имеет навыки (начального уровня) использования лицензионных офисных и прикладных программных пакетов для представления информации	2	<i>Домашнее задание</i>
Знает методы и средства разработки и оформления текстовых документов	1	<i>Зачет, Домашнее задание</i>
Имеет навыки (начального уровня) оформления технической документации	1	<i>Домашнее задание</i>
Имеет навыки (основного уровня) использования лицензионных прикладных пакетов для работы с текстом и оформление его по заданным требованиям	1-5	<i>Контрольное задание по КоП №1, Контрольное задание по КоП №2, Домашнее задание</i>

1.2. Описание критериев оценивания компетенций и шкалы оценивания

При проведении промежуточной аттестации в форме дифференцированного зачёта (зачета с оценкой) используется шкала оценивания: «2» (неудовлетворительно), «3» (удовлетворительно), «4» (хорошо), «5» (отлично).

При проведении промежуточной аттестации в форме зачёта используется шкала оценивания: «Не зачтено», «Зачтено».

Показателями оценивания являются знания и навыки обучающегося, полученные при изучении дисциплины.

Критериями оценивания достижения показателей являются:

Показатель оценивания	Критерий оценивания
Знания	Знание терминов и определений, понятий
	Знание основных закономерностей и соотношений, принципов
	Объём освоенного материала, усвоение всех дидактических единиц (разделов)
	Полнота ответов на проверочные вопросы
	Правильность ответов на вопросы
Навыки начального уровня	Чёткость изложения и интерпретации знаний
	Навыки выбора методик выполнения заданий
	Навыки выполнения заданий различной сложности
	Навыки самопроверки. Качество сформированных навыков
	Навыки анализа результатов выполнения заданий, решения задач
	Навыки представления результатов решения задач

2. Типовые контрольные задания для оценивания формирования компетенций

2.1. Промежуточная аттестация

2.1.1. Промежуточная аттестация в форме экзамена, дифференцированного зачёта (зачета с оценкой), зачёта

Форма(ы) промежуточной аттестации: дифференцированный зачет (зачет с оценкой) во 2 семестре (очная форма обучения) и в 4 семестре (заочная форма обучения), зачет в 1 семестре (очная форма обучения) и в 3 семестре (заочная форма обучения).

Перечень типовых вопросов (заданий) для проведения дифференцированного зачёта во 2 семестре (очная форма обучения), в 4 семестре (заочная форма обучения):

№	Наименование раздела дисциплины	Типовые вопросы/задания
4	Базы данных. Основные принципы	<ol style="list-style-type: none"> 1. Система управления базами данных (СУБД). Назначение. Классификация. 2. Информационные модели в строительстве. 3. Реляционные базы данных. Применение баз данных в строительстве. 4. Понятие о нормализации БД. 5. Создание основных объектов БД. 6. Таблицы. Назначение. Основные характеристики 7. Формы. Назначение. Основные характеристики 8. Запросы. Назначение. Основные характеристики 9. Отчеты. Назначение. Основные характеристики 10. Обеспечение безопасности баз данных.
5	Использование стандартного программного обеспечения. Численные методы и алгоритмы обработки данных	<ol style="list-style-type: none"> 11. Метод Гаусса для решения линейных алгебраических уравнений. 12. Итерационные (приближенные) методы решения систем линейных алгебраических уравнений. 13. Метод Зейделя для решения линейных алгебраических уравнений. 14. Метод простой итерации для решения линейных алгебраических уравнений. 15. Численное интегрирование. Метод прямоугольников. 16. Численное интегрирование. Метод трапеций. 17. Численное интегрирование. Метод Симпсона. 18. Решение нелинейных уравнений методом половинного деления. 19. Решение нелинейных уравнений методом Ньютона. 20. Метод расчета стержня под нагрузкой

Перечень типовых примерных вопросов/заданий для проведения зачёта в 1 семестре (очная форма обучения), в 3 семестре (заочная форма обучения):

№	Наименование раздела дисциплины	Типовые вопросы/задания
1.	Базовые понятия информационной культуры	<ol style="list-style-type: none"> 1. Определение информации. Виды и свойства информации. 2. Кодирования информации и системы счисления. 3. Процедура перевода из одной системы счисления в другую 4. Единицы измерения информации. 5. Основные принципы информационной безопасности. 6. Основные этапы и тенденции развития средств вычислительной техники. 7. Классификация ЭВМ и их характеристики.

		<p>8. Понятие архитектуры и основные виды архитектуры ЭВМ.</p> <p>9. Персональный компьютер как средство хранения, обработки и передачи информации.</p> <p>10. Аппаратное обеспечение персонального компьютера.</p> <p>11. Виды памяти для персонального компьютера.</p> <p>12. Основные компоненты технического и программного обеспечения персональных компьютеров.</p> <p>13. Программные средства реализации информационных процессов.</p> <p>14. Методы сбора, поиска и обработки данных.</p> <p>15. Виды и характеристики операционных систем.</p> <p>16. Основные функции операционной системы</p>
2	Прикладное программное обеспечение для решения практических и инженерных задач	<p>17. Назначение и состав офисного пакета.</p> <p>18. Текстовые редакторы, текстовые процессоры. Назначение, особенности.</p> <p>19. Основные возможности текстового процессора.</p> <p>20. Основные этапы создания документа.</p> <p>21. Стили текста и работа с ними.</p> <p>22. Технология вставки объектов в текст документа.</p> <p>23. Использование шаблонов в текстовых процессорах.</p> <p>24. Электронные таблицы.</p> <p>25. Назначение и основные возможности электронных таблиц. Основные их характеристики.</p> <p>26. Основные объекты электронных таблиц: ячейка, блок, рабочий лист, рабочая книга.</p> <p>27. Выполнение расчетов в электронных таблицах.</p> <p>28. Основные операторы в электронных таблицах.</p> <p>29. Виды графической информации.</p> <p>30. Основные цветовые модели.</p> <p>31. Средства создания презентации. Основные принципы работы</p>
3	Основы работы с данными в прикладной расчетной системе для решения задач в строительной области	<p>32. Графический интерфейс пользователя и простейшие вычисления.</p> <p>33. Визуализация результатов вычислений.</p> <p>34. Основные принципы работы в специализированных системах. Вычисления с целыми и действительными массивами чисел.</p> <p>35. Форматы записи. Имена. Объекты данных.</p> <p>36. Операции и выражения. Стандартные средства решения некоторых типовых задач линейной алгебры и математического анализа</p> <p>37. Встроенные математические функции.</p> <p>38. Оператор присваивания.</p> <p>39. Основные конструкции структурного программирования.</p> <p>40. Оператор и конструкции IF.</p> <p>41. Циклы. Виды циклов. Особенности работы. Прерывание цикла.</p> <p>42. Основные принципы ввода-вывода данных.</p> <p>43. Массивы. Основные принципы работы массивами.</p> <p>44. Форматный ввод-вывод данных.</p> <p>45. Файлы. Виды файлов. Основные принципы работы с файлами</p> <p>46. Функции. Структура. Входные и выходные параметры.</p> <p>47. Формальные и фактические параметры.</p>

2.1.2. Промежуточная аттестация в форме защиты курсовой работы (курсового проекта)

Промежуточная аттестация в форме защиты курсовой работы/курсового проекта не проводится.

2.2. Текущий контроль

2.2.1. Перечень форм текущего контроля:

- 1 домашнее задание в 1 семестре (очная форма обучения), в 3 семестре (заочная форма обучения);
- 1 контрольное задание по КоП №1 в 1 семестре (очная форма обучения), в 3 семестре (заочная форма обучения);
- 1 контрольное задание по КоП №2 во 2 семестре (очная форма обучения), в 4 семестре (заочная форма обучения).

2.2.2. Типовые контрольные задания форм текущего контроля

Примеры заданий для контрольного задания по КоП №1:

Билет №1

1 Вывести графики функций

$$y = \begin{cases} x^2, & \text{для } -2 \leq x \leq 2 \\ 2x + 2, & \text{в противном случае} \end{cases}. \text{Использовать разные цвета, заголовок и легенду.}$$

2. Дана числовая последовательность $\{a_1 = 2, a_2 = 5, a_3 = 8, \dots\}$. Члены последовательности с четными номерами заменить на противоположные (5 на -5). Найти сумму членов последовательности с десятого по тридцатый включительно.

3. Для действительных чисел $X = 1, 2, -1, 0,5$ вычислить $\sum_{n=1}^{\infty} \frac{(-1)^{n+2}}{n! \cdot x^n}$ с точностью 0.000001

Билет №2

1 Построить график параметрической функции Лиссажу в разных областях $x = 4\sin(2t) + 2\cos(3t)$; $y = 2\sin(3t) + \cos(4t)$. Использовать разные цвета, заголовок и легенду

2. Дана числовая последовательность $\{a_1 = 0, a_2 = 4, a_n = a_{n-1} - 3a_{n-2}\}$. Найти сумму отрицательных членов последовательности при $n = 25$

3. Дана числовая последовательность $\sum_{n=1}^{\infty} \frac{1}{n!(n+1)}$. Подсчитать сумму с точностью 0.000001

Билет №3

$$y = \begin{cases} \sqrt{1-x^2}, & \text{для } -1 \leq x \leq 0; \\ 1-x^2, & 0 \leq x \leq -1 \\ 0, & \text{в противном случае} \end{cases}$$

1 Вывести графики функций:
Использовать разные цвета, заголовок и легенду.

2. Дана числовая последовательность $\{a_1 = 6, a_2 = 9, a_3 = 12, \dots\}$. Найти сумму членов последовательности с десятого по двадцать пятый включительно.

3. Для последовательности $\sum_{n=1}^{\infty} \frac{(-1)^{n+1}}{n!}$ подсчитать сумму с точностью 0.000001

Примеры заданий для контрольного задания по КоП №2:

Билет 1. Вычислить значение производной и функции $y'(x) = \cos(x) + \sin(y(x))$ $y(2.5) = 0$ для $x \in [2.5; 4]$ в точках с шагом $h=0.25$ и точностью 0.001.

Вывести результаты в табличной форме:

x y y' число точек.

Вывести график функции и производной.

Билет 2. Вычислить значение производной и функции $y'(x) = 1/(x+y(x))$; $y(0) = 1$ для $x \in [0, 8]$ в точках с шагом $h=0.5$ и точностью 0.001.

Вывести результаты в табличной форме:

x y y' число точек.

Вывести график функции и производной.

Билет 3. Решить задачу, разбив отрезок на 12 частей

$$\begin{cases} (1 + |x|)y'' - (4 + x)y' + 2y + x - 2 = 0, & |x| < 3 \\ y(-3) + 2y'(-3) = 0 \\ y(3) = 2 \end{cases}$$

Вывести график функции.

Вывести результаты в табличной форме:

x y(x)

Билет 4. Решить задачу, разбив отрезок на 10 частей

$$\begin{cases} (2 + x)y'' - xy' + (1 + x^2)y = x - 1, & 0 < x < 7 \\ y(0) = 1 \\ y(7) + 5y'(7) = 0 \end{cases}$$

Вывести график функции

Вывести результаты в табличной форме:

x y(x)

Билет 5. Решить задачу, разбив отрезки на 12 частей

$$\frac{\partial u}{\partial t} = \frac{\partial^2 u}{\partial x^2} + t - x, \quad |x| < 3, \quad 0 < t < 10$$

$$\begin{cases} u(0) = 1 \\ u(3) = 5 \end{cases}$$

Вывести результаты в табличной форме:

t u(1) u(2) u(13)

Вывести графики функций: $u(x, 10)$ и $u(0, t)$

Домашнее задание на тему: «Прикладное программное обеспечение для решения практических и инженерных задач»

Пример домашнего задания:

Применение информационных технологий для обработки информации в профессиональной области.

Содержание работы:

1. Выбрать область данных (например, программное обеспечение, компьютеры, строительные объекты, строительные материалы и т.п.)

2. Собрать данные об объектах выбранной области:
 - количество объектов не менее 20;
 - количество характеристик объектов не менее 8;
 - данные должны быть:
 - числовые
 - ✓ целые;
 - ✓ вещественные;
 - ✓ дата;
 - ✓ в денежном формате
 - текстовые
3. Оформить данные в виде таблицы с использованием шрифтов, границ, заливок.
4. Анализ данных с целью выявления закономерностей. Анализ производится с использованием функций:
 - математических (сумма, максимум/минимум, среднее, если,)
 - условное форматирование;
 - построение графиков: гистограммы, круговые, объемные и др
5. Создать макрос, выполняющий действие по указанию преподавателя.
6. Оформить выполнение работы и ее результаты в виде текстового документа Правила оформления размещены на сайте МГСУ журнал **Строительство: наука и образование** <http://nso-journal.ru/index.php/sno/index>

3. Методические материалы, определяющие процедуры оценивания

Процедура проведения промежуточной аттестации и текущего контроля успеваемости регламентируется локальным нормативным актом, определяющим порядок осуществления текущего контроля успеваемости и промежуточной аттестации обучающихся.

3.1. Процедура оценивания при проведении промежуточной аттестации обучающихся по дисциплине в форме экзамена и/или дифференцированного зачета (зачета с оценкой)

Промежуточная аттестация по дисциплине в форме дифференцированного зачёта (зачета с оценкой) проводится во 2 семестре (для очной формы обучения) и в 4 семестре (для заочной формы обучения).

Используются критерии и шкала оценивания, указанные в п.1.2. Оценка выставляется преподавателем интегрально по всем показателям и критериям оценивания.

Ниже приведены правила оценивания формирования компетенций по показателю оценивания «Знания».

Критерий оценивания	Уровень освоения и оценка			
	«2» (неудовлетв.)	«3» (удовлетвор.)	«4» (хорошо)	«5» (отлично)
Знание терминов и определений, понятий	Не знает терминов и определений	Знает термины и определения, но допускает неточности формулировок	Знает термины и определения	Знает термины и определения, может корректно сформулировать их самостоятельно
Знание основных закономерностей и соотношений, принципов	Не знает основные закономерности и соотношения, принципы	Знает основные закономерности, соотношения, принципы построения знаний	Знает основные закономерности, соотношения, принципы построения знаний, их	Знает основные закономерности, соотношения, принципы построения знаний, может

	построения знаний		интерпретирует и использует	самостоятельно их получить и использовать
Объём освоенного материала, усвоение всех дидактических единиц (разделов)	Не знает значительной части материала дисциплины	Знает только основной материал дисциплины, не усвоил его деталей	Знает материал дисциплины в объёме	Обладает твёрдым и полным знанием материала дисциплины, владеет дополнительными знаниями
Полнота ответов на проверочные вопросы	Не даёт ответы на большинство вопросов	Даёт неполные ответы на все вопросы	Даёт ответы на вопросы, но не все - полные	Даёт полные, развёрнутые ответы на поставленные вопросы
Правильность ответов на вопросы	Допускает грубые ошибки при изложении ответа на вопрос	В ответе имеются существенные ошибки	В ответе имеются несущественные неточности	Ответ верен
Чёткость изложения и интерпретации знаний	Излагает знания без логической последовательности	Излагает знания с нарушениями в логической последовательности	Излагает знания без нарушений в логической последовательности	Излагает знания в логической последовательности, самостоятельно их интерпретируя и анализируя
	Не иллюстрирует изложение поясняющими схемами, рисунками и примерами	Выполняет поясняющие схемы и рисунки небрежно и с ошибками	Выполняет поясняющие рисунки и схемы корректно и понятно	Выполняет поясняющие рисунки и схемы точно и аккуратно, раскрывая полноту усвоенных знаний
	Неверно излагает и интерпретирует знания	Допускает неточности в изложении и интерпретации знаний	Грамотно и по существу излагает знания	Грамотно и точно излагает знания, делает самостоятельные выводы

Ниже приведены правила оценивания формирования компетенций по показателю оценивания «Навыки начального уровня».

Критерий оценивания	Уровень освоения и оценка			
	«2» (неудовлетв.)	«3» (удовлетвор.)	«4» (хорошо)	«5» (отлично)
Навыки выбора методик выполнения заданий	Не может выбрать методику выполнения заданий	Испытывает затруднения по выбору методики выполнения заданий	Без затруднений выбирает стандартную методику выполнения заданий	Применяет теоретические знания для выбора методики выполнения заданий
Навыки выполнения заданий различной сложности	Не имеет навыков выполнения учебных заданий	Имеет навыки выполнения только простых типовых учебных заданий	Имеет навыки выполнения только стандартных учебных заданий	Имеет навыки выполнения как стандартных, так и нестандартных учебных заданий
Навыки самопроверки.	Допускает грубые ошибки	Допускает ошибки при	Допускает ошибки при	Не допускает ошибок при

Качество сформированных навыков	при выполнении заданий, нарушающие логику решения задач	выполнении заданий, нарушения логики решения	выполнении заданий, не нарушающие логику решения	выполнении заданий
Навыки анализа результатов выполнения заданий, решения задач	Делает некорректные выводы	Испытывает затруднения с формулирование м корректных выводов	Делает корректные выводы по результатам решения задачи	Самостоятельно анализирует результаты выполнения заданий
Навыки представления результатов решения задач	Не может проиллюстрировать решение задачи поясняющими схемами, рисунками	Выполняет поясняющие схемы и рисунки небрежно и с ошибками	Выполняет поясняющие рисунки и схемы корректно и понятно	Выполняет поясняющие рисунки и схемы верно и аккуратно

3.2. Процедура оценивания при проведении промежуточной аттестации обучающихся по дисциплине в форме зачета

Промежуточная аттестация по дисциплине в форме зачёта проводится в 1 семестре (очная форма обучения) и 3 семестре (заочная форма обучения). Для оценивания знаний и навыков используются критерии и шкала, указанные п.1.2.

Ниже приведены правила оценивания формирования компетенций по показателю оценивания «Знания».

Критерий оценивания	Уровень освоения и оценка	
	Не зачтено	Зачтено
Знание терминов и определений, понятий	Не знает терминов и определений	Знает термины и определения
Знание основных закономерностей и соотношений, принципов	Не знает основные закономерности и соотношения, принципы построения знаний	Знает основные закономерности и соотношения, принципы построения знаний
Объём освоенного материала, усвоение всех дидактических единиц (разделов)	Не знает значительной части материала дисциплины	Знает материал дисциплины
Полнота ответов на проверочные вопросы	Не даёт ответы на большинство вопросов	Даёт ответы на большинство вопросов
Правильность ответов на вопросы	Допускает грубые ошибки при изложении ответа на вопрос	Не допускает ошибок при изложении ответа на вопрос
Чёткость изложения и интерпретации знаний	Излагает знания без логической последовательности	Излагает знания в логической последовательности
	Не иллюстрирует изложение поясняющими схемами, рисунками и примерами	Иллюстрирует изложение поясняющими схемами, рисунками и примерами
	Неверно излагает и интерпретирует знания	Верно излагает и интерпретирует знания

Ниже приведены правила оценивания формирования компетенций по показателю оценивания «Навыки начального уровня».

Критерий оценивания	Уровень освоения и оценка	
	Не зачтено	Зачтено
Навыки выбора методик выполнения заданий	Не может выбрать методику выполнения заданий	Может выбрать методику выполнения заданий
Навыки выполнения заданий различной сложности	Не имеет навыков выполнения учебных заданий	Имеет навыки выполнения учебных заданий
Навыки самопроверки. Качество сформированных навыков	Допускает грубые ошибки при выполнении заданий, нарушающие логику решения задач	Не допускает ошибки при выполнении заданий
Навыки анализа результатов выполнения заданий, решения задач	Делает некорректные выводы	Делает корректные выводы
Навыки представления результатов решения задач	Не может проиллюстрировать решение задачи поясняющими схемами, рисунками	Иллюстрирует решение задачи поясняющими схемами, рисунками

3.3. Процедура оценивания при проведении промежуточной аттестации обучающихся по дисциплине в форме защиты курсовой работы (курсового проекта)

Процедура защиты курсовой работы (курсового проекта) определена локальным нормативным актом, определяющим порядок осуществления текущего контроля успеваемости и промежуточной аттестации обучающихся.

Промежуточная аттестация по дисциплине в форме защиты курсовой работы/курсового проекта не проводится.

Приложение 2 к рабочей программе

Шифр	Наименование дисциплины
Б1.О.09	Информационные технологии

Код направления подготовки / специальности	08.03.01
Направление подготовки / специальность	Строительство
Наименование ОПОП (направленность / профиль)	Техническая эксплуатация объектов жилищно-коммунального комплекса
Год начала реализации ОПОП	2019
Уровень образования	бакалавриат
Форма обучения	очная, заочная
Год разработки/обновления	2021

Перечень учебных изданий и учебно-методических материалов

Печатные учебные издания в НТБ НИУ МГСУ:

№ п/п	Автор, название, место издания, издательство, год издания, количество страниц	Количество экземпляров в библиотеке НИУ МГСУ
1	Акимов, П. А.; Белостоцкий, А. М.; Кайтуков, Т. Б.; Мозгалева, М. Л. Информатика и прикладная математика - Москва : АСВ, 2016. - 588 с	69
2	Зоткин, С. П. Программирование на языке высокого уровня C/C ++ [Текст] : конспект лекций / С. П. Зоткин ; Нац. исслед. Моск. гос. строит. ун-т. - 3-е изд. - Москва : МГСУ, 2018. - 139 с.	15
3	Вабищевич, П. Н. Численные методы [Текст] : вычислительный практикум / П. Н. Вабищевич. - изд., стереотип. - Москва : ЛЕНАНД, 2016. - 319 с.	10
4	Казанский, А. А. Прикладное программирование на Excel 2013 [Текст] : учебное пособие для прикладного бакалавриата / А. А. Казанский. - Москва : Юрайт, 2016. - 159 с.	50
5	Строительная информатика [Текст] : учебное пособие для подготовки бакалавров по направлению 270800.62 (08.03.01) - "Строительство", и для подготовки специалистов по специальности 271101 (08.05.01) - "Строительство уникальных зданий и сооружений" / П. А. Акимов [и др.]. - Москва : АСВ, 2018.	69

Электронные учебные издания в электронно-библиотечных системах (ЭБС):

№ п/п	Автор, название, место издания, год издания, количество страниц	Ссылка на учебное издание в ЭБС
1	Белостоцкий А. М., Кайтуков Т. Б., Мозгалева М. Е., Сидоров В. Н. Информатика в строительстве (с основами математического и компьютерного моделирования) [Электронный ресурс] : учебник ., 2017	https://www.book.ru/book/920578

Перечень учебно-методических материалов в НТБ НИУ МГСУ

№ п/п	Автор, название, место издания, издательство, год издания, количество страниц
1	Информатика [Электронный ресурс] : методические указания к выполнению компьютерного практикума для обучающихся по всем УГСН технических направлений / Нац. исследоват. Моск. гос. строит. ун-т., каф. прикладной математики ; сост.: Т. Н. Горбунова [и др.] ; [рец. С. П. Зоткин]. - Электрон. текстовые дан. (1,9Мб). - Москва : МИСИ-МГСУ, 2019. http://lib-04.gic.mgsu.ru/lib/Method2019/6.pdf

Электронные образовательные ресурсы

№ п/п	Ссылка на электронный курс
1	https://cito.mgsu.ru/subject/index/card/subject_id/1575
2	https://cito.mgsu.ru/subject/index/card/subject_id/1574

Шифр	Наименование дисциплины
Б1.О.09	Информационные технологии

Код направления подготовки / специальности	08.03.01
Направление подготовки / специальность	Строительство
Наименование ОПОП (направленность / профиль)	Техническая эксплуатация объектов жилищно-коммунального комплекса
Год начала реализации ОПОП	2019
Уровень образования	бакалавриат
Форма обучения	очная, заочная
Год разработки/обновления	2021

Перечень профессиональных баз данных и информационных справочных систем

Наименование	Электронный адрес ресурса
«Российское образование» - федеральный портал	http://www.edu.ru/index.php
Научная электронная библиотека	http://elibrary.ru/defaultx.asp?
Электронная библиотечная система IPRbooks	http://www.iprbookshop.ru/
Федеральная университетская компьютерная сеть России	http://www.runnet.ru/
Информационная система "Единое окно доступа к образовательным ресурсам"	http://window.edu.ru/
Научно-технический журнал по строительству и архитектуре «Вестник МГСУ»	http://www.vestnikmgsu.ru/
Научно-техническая библиотека НИУ МГСУ	http://www.mgsu.ru/resources/Biblioteka/

Шифр	Наименование дисциплины
Б1.О.09	Информационные технологии

Код направления подготовки / специальности	08.03.01
Направление подготовки / специальность	Строительство
Наименование ОПОП (направленность / профиль)	Техническая эксплуатация объектов жилищно-коммунального комплекса
Год начала реализации ОПОП	2019
Уровень образования	бакалавриат
Форма обучения	очная, заочная
Год разработки/обновления	2021

Материально-техническое и программное обеспечение дисциплины

Наименование специальных помещений и помещений для самостоятельной работы	Оснащенность специальных помещений и помещений для самостоятельной работы	Перечень лицензионного программного обеспечения. Реквизиты подтверждающего документа
Учебные аудитории для проведения учебных занятий, текущего контроля и промежуточной аттестации	Рабочее место преподавателя, рабочие места обучающихся	
Ауд.310 КМК Компьютерный класс	Доска под маркер. Монитор / Samsung 21,5"" S22C200B (28 шт.) Системный блок Kraftway Idea KR71 (28 шт.) Сплит-система Kentatsu (Bravo) KSGB70HFAN1/KSRB70HFAN1 (2 шт.) Экран / моторизованный	Borland Developer Studio 2006 (C#,C++) АЕ (Договор № 089/08-ОК(ИОП) от 23.05.2008 (НИУ-08)) Code::Blocks (ПО предоставляется бесплатно на условиях OpLic) DOSBox (ПО предоставляется бесплатно на условиях OpLic) eLearnBrowser [1.3] (Договор ГМЛ-Л-16/03-846 от 30.03.2016) FreePascal [3.0] (ПО предоставляется бесплатно на условиях OpLic) Intel Fortran Compiler (Договор № 089/08-ОК(ИОП) от 23.05.2008 (НИУ-08)) Lazarus (ПО предоставляется бесплатно на условиях OpLic) LibreOffice (ПО предоставляется бесплатно на условиях OpLic) Lisa [8.0] (ПО предоставляется бесплатно на условиях OpLic) Mathcad [Edu.Prime;3;30] (Договор № 109/9.13_АО НИУ от 09.12.13 (НИУ-13)) Mathworks Matlab [R2008a;100] (Договор 089/08-ОК(ИОП) от 24.10.2008) MS OfficeEnt [2007;300] (Договор № 097/07-ОК ИОП от 16.11.07 (НИУ-07))

Наименование специальных помещений и помещений для самостоятельной работы	Оснащенность специальных помещений и помещений для самостоятельной работы	Перечень лицензионного программного обеспечения. Реквизиты подтверждающего документа
		<p>MS Visual FoxPro [ADT] (OpenLicense; Подписка Azure Dev Tools; Б\Д; Веб-кабинет) Octave (ПО предоставляется бесплатно на условиях OpLic) Python (ПО предоставляется бесплатно на условиях OpLic) SCAD Office [sMax21;20] (Договор № 090816/1 от 19.08.2016) Visual Studio Ent [2015;Imx] (OpenLicense; Подписка Azure Dev Tools; Б\Д; Веб-кабинет) Visual Studio Expr [2008;ImX] (OpenLicense; Подписка Azure Dev Tools; Б\Д; Веб-кабинет) Watcom Fortran&C/C++ [Open;1.9] (ПО предоставляется бесплатно на условиях OpLic) WinPro 7 [ADT] (OpenLicense; Подписка Azure Dev Tools; Б\Д; Веб-кабинет)</p>
<p>Ауд.312 КМК Компьютерный класс</p>	<p>Доска аудиторная Монитор / Samsung 21,5"" S22C200B (30 шт.) Системный блок / Kraftway Credo тип 3 (30 шт.) Сплит-система Kentatsu (Bravo) KSGB70HFAN1/KSRB70HFAN1 (2 шт.) Экран Projecta</p>	<p>Borland Developer Studio 2006 (C#,C++) АЕ (Договор № 089/08-ОК(ИОП) от 23.05.2008 (НИУ-08)) Code::Blocks (ПО предоставляется бесплатно на условиях OpLic) DOSBox (ПО предоставляется бесплатно на условиях OpLic) eLearnBrowser [1.3] (Договор ГМЛ-Л-16/03-846 от 30.03.2016) eLearnBrowser [1.3] (Договор ГМЛ-Л-16/03-846 от 30.03.2016) Intel Fortran Compiler (Договор № 089/08-ОК(ИОП) от 23.05.2008 (НИУ-08)) Lazarus (ПО предоставляется бесплатно на условиях OpLic) LibreOffice (ПО предоставляется бесплатно на условиях OpLic) Lisa [8.0] (ПО предоставляется бесплатно на условиях OpLic) Mathcad [Edu.Prime;3;30] (Договор № 109/9.13_АО НИУ от 09.12.13 (НИУ-13)) Mathworks Matlab [R2008a;100] (Договор 089/08-ОК(ИОП) от 24.10.2008) MS OfficeEnt [2007;300] (Договор № 097/07-ОК ИОП от 16.11.07 (НИУ-07)) MS Visual FoxPro [ADT] (OpenLicense; Подписка Azure Dev Tools; Б\Д; Веб-кабинет) Octave (ПО предоставляется</p>

Наименование специальных помещений и помещений для самостоятельной работы	Оснащенность специальных помещений и помещений для самостоятельной работы	Перечень лицензионного программного обеспечения. Реквизиты подтверждающего документа
		бесплатно на условиях OpLic) Python (ПО предоставляется бесплатно на условиях OpLic) SCAD Office [sMax21;20] (Договор № 090816/1 от 19.08.2016) Visual Studio Ent [2015;Imx] (OpenLicense; Подписка Azure Dev Tools; Б\Д; Веб-кабинет) Visual Studio Expr [2008;ImX] (OpenLicense; Подписка Azure Dev Tools; Б\Д; Веб-кабинет) Watcom Fortran&C/C++ [Open;1.9] (ПО предоставляется бесплатно на условиях OpLic) WinPro 7 [ADT] (OpenLicense; Подписка Azure Dev Tools; Б\Д; Веб-кабинет)
Ауд.417 КМК Компьютерный класс	Доска 3-х элементная под маркер Компьютер тип 2 / Kraftway с монитором 19"" Samsung (24 шт.) Системный блок RDW Computers Office 100 с монитором (1 шт.)	Adobe Acrobat Reader [11] (ПО предоставляется бесплатно на условиях OpLic) DOSBox (ПО предоставляется бесплатно на условиях OpLic) eLearnBrowser [1.3] (Договор ГМЛ-Л-16/03-846 от 30.03.2016) Intel Parallel Studio [XE 2015] (Договор № 033 - ЭА44.10.НИУ/14 от 03.12.14) Mathcad [Edu.Prime;3;30] (Договор № 109/9.13_АО НИУ от 09.12.13 (НИУ-13)) Mathworks Matlab [R2008a;100] (Договор 089/08-ОК(ИОП) от 24.10.2008) MS Visual FoxPro [ADT] (OpenLicense; Подписка Azure Dev Tools; Б\Д; Веб-кабинет) SCAD Office [sMax21;20] (Договор № 090816/1 от 19.08.2016) Visual Studio Expr [2008;ImX] (OpenLicense; Подписка Azure Dev Tools; Б\Д; Веб-кабинет) Watcom Fortran&C/C++ [Open;1.9] (ПО предоставляется бесплатно на условиях OpLic) WinPro 7 [ADT] (OpenLicense; Подписка Azure Dev Tools; Б\Д; Веб-кабинет)
Ауд.418 КМК Компьютерный класс	Доска 3-х элементная под маркер Компьютер Рабочая станция Necс Optima (14 шт.) Компьютер Тип 4/Dell с монитором 21.5""HP (1 шт.) Сплит система Tosot T18H-SNa/I/T18H-SNa/O (2 шт.) Экран / моторизованный	ANSYS [15;Academic Teaching;25] (Договор № 089/08-ОК(ИОП) от 23.05.2008 (НИУ-08)) Code::Blocks (ПО предоставляется бесплатно на условиях OpLic) DOSBox (ПО предоставляется

Наименование специальных помещений и помещений для самостоятельной работы	Оснащенность специальных помещений и помещений для самостоятельной работы	Перечень лицензионного программного обеспечения. Реквизиты подтверждающего документа
		<p>бесплатно на условиях OpLic) eLearnBrowser [1.3] (Договор ГМЛ-Л-16/03-846 от 30.03.2016) FreePascal [3.0] (ПО предоставляется бесплатно на условиях OpLic) Intel Parallel Studio [XE 2015] (Договор № 033 - ЭА44.10.НИУ/14 от 03.12.14) Lazarus (ПО предоставляется бесплатно на условиях OpLic) LibreOffice (ПО предоставляется бесплатно на условиях OpLic) Lisa [8.0] (ПО предоставляется бесплатно на условиях OpLic) MS Visual FoxPro [ADT] (OpenLicense; Подписка Azure Dev Tools; Б\Д; Веб-кабинет) Octave (ПО предоставляется бесплатно на условиях OpLic) Python (ПО предоставляется бесплатно на условиях OpLic) SCAD Office [sMax21;20] (Договор № 090816/1 от 19.08.2016) Visual Studio Ent [2015;Imx] (OpenLicense; Подписка Azure Dev Tools; Б\Д; Веб-кабинет) Visual Studio Expr [2008;ImX] (OpenLicense; Подписка Azure Dev Tools; Б\Д; Веб-кабинет) Watcom Fortran&C/C++ [Open;1.9] (ПО предоставляется бесплатно на условиях OpLic) WinPro 7 [ADT] (OpenLicense; Подписка Azure Dev Tools; Б\Д; Веб-кабинет)</p>
<p>Ауд. 420 КМК Компьютерный класс</p>	<p>Доска 3-х элементная под маркер Системный блок RDW Computers Office 100 с монитором (16 шт.)</p>	<p>AutoCAD [2020] (Б\Д; Веб-кабинет или подписка; OpenLicense) Autodesk Revit [2020] (Б\Д; Веб-кабинет или подписка; OpenLicense) Borland Developer Studio 2006 (C#,C++) АЕ (Договор № 089/08-ОК(ИОП) от 23.05.2008 (НИУ-08)) Code::Blocks (ПО предоставляется бесплатно на условиях OpLic) DOSBox (ПО предоставляется бесплатно на условиях OpLic) eLearnBrowser [1.3] (Договор ГМЛ-Л-16/03-846 от 30.03.2016) FreePascal [3.0] (ПО предоставляется бесплатно на условиях OpLic)</p>

Наименование специальных помещений и помещений для самостоятельной работы	Оснащенность специальных помещений и помещений для самостоятельной работы	Перечень лицензионного программного обеспечения. Реквизиты подтверждающего документа
		<p>Intel Parallel Studio [XE 2015] (Договор № 033 - ЭА44.10.НИУ/14 от 03.12.14)</p> <p>Lazarus (ПО предоставляется бесплатно на условиях OpLic)</p> <p>LibreOffice (ПО предоставляется бесплатно на условиях OpLic)</p> <p>Lisa [8.0] (ПО предоставляется бесплатно на условиях OpLic)</p> <p>Mathcad [Edu.Prime;3;30] (Договор № 109/9.13_АО НИУ от 09.12.13 (НИУ-13))</p> <p>Mathworks Matlab [R2008a;100] (Договор 089/08-ОК(ИОП) от 24.10.2008)</p> <p>MS OfficeEnt [2007;300] (Договор 097/07-ОК ИОП от 16.11.07 (НИУ-07))</p> <p>MS Visual FoxPro [ADT] (OpenLicense; Подписка Azure Dev Tools; Б\Д; Веб-кабинет)</p> <p>Octave (ПО предоставляется бесплатно на условиях OpLic)</p> <p>Python (ПО предоставляется бесплатно на условиях OpLic)</p> <p>SCAD Office [sMax21;20] (Договор № 090816/1 от 19.08.2016)</p> <p>Visual Studio Ent [2015;Imx] (OpenLicense; Подписка Azure Dev Tools; Б\Д; Веб-кабинет)</p> <p>Visual Studio Expr [2008;ImX] (OpenLicense; Подписка Azure Dev Tools; Б\Д; Веб-кабинет)</p> <p>Watcom Fortran&C/C++ [Open;1.9] (ПО предоставляется бесплатно на условиях OpLic)</p> <p>WinPro 7 [ADT] (OpenLicense; Подписка Azure Dev Tools; Б\Д; Веб-кабинет)</p>
<p>Ауд. 421 КМК Компьютерный класс</p>	<p>Доска под маркер. Системный блок RDW Computers Office 100 с монитором (24 шт.)</p>	<p>Adobe Acrobat Reader [11] (ПО предоставляется бесплатно на условиях OpLic)</p> <p>AutoCAD [2020] (Б\Д; Веб-кабинет или подписка; OpenLicense)</p> <p>Autodesk Revit [2020] (Б\Д; Веб-кабинет или подписка; OpenLicense)</p> <p>Borland Developer Studio 2006 (C#,C++) АЕ (Договор № 089/08-ОК(ИОП) от 23.05.2008 (НИУ-08))</p> <p>Code::Blocks (ПО предоставляется бесплатно на условиях OpLic)</p> <p>DOSBox (ПО предоставляется</p>

Наименование специальных помещений и помещений для самостоятельной работы	Оснащенность специальных помещений и помещений для самостоятельной работы	Перечень лицензионного программного обеспечения. Реквизиты подтверждающего документа
		<p>бесплатно на условиях OpLic) eLearnBrowser [1.3] (Договор ГМЛ-Л-16/03-846 от 30.03.2016) FreePascal [3.0] (ПО предоставляется бесплатно на условиях OpLic) Intel Parallel Studio [XE 2015] (Договор № 033 - ЭА44.10.НИУ/14 от 03.12.14) Lazarus (ПО предоставляется бесплатно на условиях OpLic) LibreOffice (ПО предоставляется бесплатно на условиях OpLic) Lisa [8.0] (ПО предоставляется бесплатно на условиях OpLic) Mathcad [Edu.Prime;3;30] (Договор № 109/9.13_АО НИУ от 09.12.13 (НИУ-13)) Mathworks Matlab [R2008a;100] (Договор 089/08-ОК(ИОП) от 24.10.2008) MS OfficeEnt [2007;300] (Договор № 097/07-ОК ИОП от 16.11.07 (НИУ-07)) MS Visual FoxPro [ADT] (OpenLicense; Подписка Azure Dev Tools; Б\Д; Веб-кабинет) Octave (ПО предоставляется бесплатно на условиях OpLic) Python (ПО предоставляется бесплатно на условиях OpLic) SCAD Office [sMax21;20] (Договор № 090816/1 от 19.08.2016) Visual Studio Ent [2015;Imx] (OpenLicense; Подписка Azure Dev Tools; Б\Д; Веб-кабинет) Visual Studio Expr [2008;ImX] (OpenLicense; Подписка Azure Dev Tools; Б\Д; Веб-кабинет) Watcom Fortran&C/C++ [Open;1.9] (ПО предоставляется бесплатно на условиях OpLic) WinPro 7 [ADT] (OpenLicense; Подписка Azure Dev Tools; Б\Д; Веб-кабинет) Лира [9.4;40] (Договор № 089/08-ОК(ИОП) от 23.05.2008 (НИУ-08))</p>
<p>Помещение для самостоятельной работы обучающихся</p> <p>Ауд. 41 НТБ на 80 посадочных мест (рабочее место библиотекаря, рабочие места обучающихся)</p>	<p>ИБП GE VH Series VH 700 Источник бесперебойного питания РИП-12 (2 шт.) Компьютер/ТИП №5 (2 шт.) Компьютер Тип № 1 (6 шт.) Контрольно-пусковой блок С2000-КПБ (26 шт.) Монитор / Samsung 21,5" S22C200B</p>	<p>Adobe Acrobat Reader DC (ПО предоставляется бесплатно на условиях OpLic) Adobe Flash Player (ПО предоставляется бесплатно на условиях OpLic) АРМ Civil Engineering (Договор № 109/9.13_АО НИУ от 09.12.13</p>

Наименование специальных помещений и помещений для самостоятельной работы	Оснащенность специальных помещений и помещений для самостоятельной работы	Перечень лицензионного программного обеспечения. Реквизиты подтверждающего документа
	<p>(80 шт.) Плоттер / HP DJ T770 Прибор приемно-контрольный С2000-АСПТ (2 шт.) Принтер / HP LaserJet P2015 DN Принтер /Тип № 4 н/г Принтер HP LJ Pro 400 M401dn Системный блок / Kraftway Credo тип 4 (79 шт.) Электронное табло 2000*950</p>	<p>(НИУ-13)) ArcGIS Desktop (Договор передачи с ЕСРИ СНГ 31 лицензии от 27.01.2016) ArhciCAD [22] (Б\Д; Веб-кабинет или подписка; OpenLicense) AutoCAD [2018] (Б\Д; Веб-кабинет или подписка; OpenLicense) AutoCAD [2020] (Б\Д; Веб-кабинет или подписка; OpenLicense) Autodesk Revit [2018] (Б\Д; Веб-кабинет или подписка; OpenLicense) Autodesk Revit [2020] (Б\Д; Веб-кабинет или подписка; OpenLicense) CorelDRAW [GSX5;55] (Договор № 292/10.11- АО НИУ от 28.11.2011 (НИУ-11)) eLearnBrowser [1.3] (Договор ГМЛ-Л-16/03-846 от 30.03.2016) Google Chrome (ПО предоставляется бесплатно на условиях OpLic) Lazarus (ПО предоставляется бесплатно на условиях OpLic) Mathcad [Edu.Prime;3;30] (Договор №109/9.13_АО НИУ от 09.12.13 (НИУ-13)) Mathworks Matlab [R2008a;100] (Договор 089/08-ОК(ИОП) от 24.10.2008) Mozilla Firefox (ПО предоставляется бесплатно на условиях OpLic) MS Access [2013;Im] (OpenLicense; Подписка Azure Dev Tools; Б\Д; Веб-кабинет) MS ProjectPro [2013;ImX] (OpenLicense; Подписка Azure Dev Tools; Б\Д; Веб-кабинет) MS VisioPro [2013;ADT] (OpenLicense; Подписка Azure Dev Tools; Б\Д; Веб-кабинет) MS Visual FoxPro [ADT] (OpenLicense; Подписка Azure Dev Tools; Б\Д; Веб-кабинет) nanoCAD СПДС Стройплощадка (Договор бесплатной передачи / партнерство) PascalABC [3.2.0.1311] (ПО предоставляется бесплатно на условиях OpLic) Visual Studio Ent [2015;Imx] (OpenLicense; Подписка Azure</p>

Наименование специальных помещений и помещений для самостоятельной работы	Оснащенность специальных помещений и помещений для самостоятельной работы	Перечень лицензионного программного обеспечения. Реквизиты подтверждающего документа
		Dev Tools; Б\Д; Веб-кабинет) Visual Studio Expr [2008;ImX] (OpenLicense; Подписка Azure Dev Tools; Б\Д; Веб-кабинет) WinPro 7 [ADT] (OpenLicense; Подписка Azure Dev Tools; Б\Д; Веб-кабинет) Компас-3D V14 АЕС (Договор № 109/9.13_АО НИУ от 09.12.13 (НИУ-13)) ПК ЛИРА-САПР [2013] (Договор № 109/9.13_АО НИУ от 09.12.13 (НИУ-13))
<p>Помещение для самостоятельной работы обучающихся</p> <p>Ауд. 59 НТБ на 5 посадочных мест, оборудованных компьютерами (рабочее место библиотекаря, рабочие места обучающихся, рабочее место для лиц с ограниченными возможностями здоровья) Читальный зал на 52 посадочных места</p>	<p>Компьютер / ТИП №5 (4 шт.) Монитор Acer 17" AL1717 (4 шт.) Монитор Samsung 24" S24C450B Системный блок Kraftway Credo KC36 2007 (4 шт.) Системный блок Kraftway Credo KC43 с KSS тип3 Принтер/HP LaserJet P2015 DN Аудиторный стол для инвалидов-колясочников Видеоувеличитель /Optelec ClearNote Джойстик компьютерный беспроводной Клавиатура Clevy с большими кнопками и накладкой (беспроводная) Кнопка компьютерная выносная малая Кнопка компьютерная выносная малая (2 шт.)</p>	<p>Google Chrome (ПО предоставляется бесплатно на условиях OpLic (не требуется)) Adobe Acrobat Reader DC (ПО предоставляется бесплатно на условиях OpLic (не требуется)) eLearnBrowser [1.3] (Договор ГМЛ-Л-16/03-846 от 30.03.2016) Mozilla Firefox (ПО предоставляется бесплатно на условиях OpLic (лицензия не требуется)) MS OfficeStd [2010; 300] (Договор № 162/10 - АО НИУ от 18.11.2010 (НИУ-10)) Adobe Acrobat Reader [11] (ПО предоставляется бесплатно на условиях OpLic (лицензия не требуется)) K-Lite Codec Pack (ПО предоставляется бесплатно на условиях OpLic (лицензия не требуется))</p>
<p>Помещение для самостоятельной работы обучающихся</p> <p>Ауд. 84 НТБ На 5 посадочных мест, оборудованных компьютерами (рабочее место библиотекаря, рабочие места обучающихся) Читальный зал на 52 посадочных места</p>	<p>Монитор Acer 17" AL1717 (5 шт.) Системный блок Kraftway KW17 2010 (5 шт.)</p>	<p>AutoCAD [2020] (Б\Д; Веб-кабинет или подписка; OpenLicense) Eurosoft STARK [201W;20] (Договор № 089/08-ОК(ИОП) от 24.10.2008) MS OfficeStd [2010; 300] (Договор № 162/10 - АО НИУ от 18.11.2010 (НИУ-10)) nanoCAD СПДС Конструкции (Договор бесплатной передачи / партнерство) WinPro 7 [ADT] (OpenLicense; Подписка Azure Dev Tools; Б\Д; Веб-кабинет) ПК ЛИРА-САПР [2013R5] (ПО предоставляется бесплатно на условиях OpLic (лицензия не требуется))</p>

**Лист регистрации изменений
рабочей программы дисциплины «Информационные технологии»
по направлению подготовки 08.03.01 Строительство,
профиль/специализация «Техническая эксплуатация объектов
жилищно-коммунального комплекса»**

Внести изменения в п. 2 «Перечень планируемых результатов обучения по дисциплине, соотнесенных с планируемыми результатами освоения образовательной программы» в части

Код и наименование компетенции (результат освоения)	Код и наименование индикатора достижения компетенции
ОПК-2. Способен понимать принципы работы современных информационных технологий и использовать их для решения задач профессиональной деятельности	ОПК-2.1. Представление этапов работы с современными информационными системами.
	ОПК-2.2. Сбор, обработка и хранение информации с использованием информационных технологий
	ОПК-2.3. Выбор цифровых технологий для решения конкретных задач профессиональной деятельности
	ОПК-2.4. Применение прикладного программного обеспечения для решения задач профессиональной деятельности

Дополнить наименованиями показателей оценивания (результата обучения по дисциплине)

Код и наименование индикатора достижения компетенции	Наименование показателя оценивания (результата обучения по дисциплине)
ОПК-2.1. Представление этапов работы с современными информационными системами	Знает основные этапы информационных процессов Знает основные принципы построения алгоритмов Имеет навыки (начального уровня) построения схемы алгоритма решения задачи Имеет навыки (начального уровня) подготовки и выступления с презентацией
ОПК-2.2. Сбор, обработка и хранение информации с использованием информационных технологий	Знает методы и средства сбора, обработки и хранения числовой, символьной и графической информации Знает основные структуры данных: массивы, матрицы, и алгоритмы работы с ними Знает основные принципы построения баз данных Имеет навыки (начального уровня) проектирования баз данных, разработки запросов Имеет навыки (начального уровня) обработки информации с применением компьютерных технологий
ОПК-2.3. Выбор цифровых технологий для решения конкретных задач профессиональной деятельности	Имеет навыки (начального уровня) использования лицензионных офисных и прикладных программных пакетов для решения задач профессиональной деятельности Имеет навыки (начального уровня) верификации и анализа полученных результатов
ОПК-2.4. Применение прикладного программного обеспечения для решения задач профессиональной деятельности	Знает методы и средства разработки и оформления текстовых документов Имеет навыки (начального уровня) использования лицензионных прикладных пакетов для работы с текстом и оформление его по заданным требованиям Имеет навыки (начального уровня) применения электронных таблиц Имеет навыки (начального уровня) построения простейших баз данных Имеет навыки (начального уровня) построения алгоритмов на языке высокого уровня

**Лист регистрации изменений
фонда оценочных средств рабочей программы дисциплины
«Информационные технологии»
по направлению подготовки 08.03.01 Строительство,
профиль/специализация «Техническая эксплуатация объектов
жилищно-коммунального комплекса»**

Внести изменения в пп. 1.1, дополнив наименования показателей оценивания (результата обучения по дисциплине)

Наименование показателя оценивания (результата обучения по дисциплине)	Номера разделов дисциплины	Формы оценивания (формы промежуточной аттестации, текущего контроля успеваемости)
Знает основные этапы информационных процессов	1-5	<i>Зачет, Дифференцированный зачет, Домашнее задание</i>
Знает основные принципы построения алгоритмов	1-5	<i>Контрольное задание по КоП №1, Зачет, Домашнее задание, Дифференцированный зачет</i>
Имеет навыки (начального уровня) построения схемы алгоритма решения задачи	3,5	<i>Контрольное задание по КоП №1, Контрольное задание по КоП №2</i>
Имеет навыки (начального уровня) подготовки и выступления с презентацией	1,2	<i>Домашнее задание</i>
Знает методы и средства сбора, обработки и хранения числовой, символьной и графической информации	1-5	<i>Зачет, Дифференцированный зачет, Контрольное задание по КоП №1, Контрольное задание по КоП №2, Домашнее задание</i>
Знает основные структуры данных: массивы, матрицы, и алгоритмы работы с ними	2,3,4	<i>Зачет, Дифференцированный зачет, Контрольное задание по КоП №1, Контрольное задание по КоП №2, Домашнее задание</i>
Знает основные принципы построения баз данных	2,4	<i>Зачет, Дифференцированный зачет, Домашнее задание</i>
Имеет навыки (начального уровня) проектирования баз данных, разработки запросов	4	<i>Дифференцированный зачет Контрольное задание по КоП №2</i>
Имеет навыки (начального уровня) обработки информации с применением компьютерных технологий	1-5	<i>Зачет, Дифференцированный зачет, Контрольное задание по КоП №1, Контрольное задание по КоП №2, Домашнее задание</i>
Имеет навыки (начального уровня) использования лицензионных офисных и прикладных программных пакетов для решения задач профессиональной деятельности	1-5	<i>Зачет, Дифференцированный зачет, Контрольное задание по КоП №1, Контрольное задание по КоП №2, Домашнее задание</i>
Имеет навыки (начального уровня) верификации и анализа полученных результатов	2-5	<i>Зачет, Дифференцированный зачет, Контрольное задание по КоП №1, Контрольное задание по КоП №2, Домашнее задание</i>

Знает методы и средства разработки и оформления текстовых документов	1	<i>Зачет, Домашнее задание</i>
Имеет навыки (основного уровня) использования лицензионных прикладных пакетов для работы с текстом и оформление его по заданным требованиям	2	<i>Домашнее задание</i>
Имеет навыки (начального уровня) применения электронных таблиц	2,3,5	<i>Домашнее задание, Зачет, Дифференцированный зачет</i>
Имеет навыки (начального уровня) построения простейших баз данных	4	<i>Дифференцированный зачет</i>
Имеет навыки (начального уровня) построения алгоритмов на языке высокого уровня	3,5	<i>Контрольное задание по КоП №1, Контрольное задание по КоП №2, Зачет, Дифференцированный зачет</i>
Знает основные принципы построения алгоритмов	1-5	<i>Контрольное задание по КоП №1, Зачет, Домашнее задание, Дифференцированный зачет</i>
Имеет навыки (начального уровня) построения схемы алгоритма решения задачи	3,5	<i>Контрольное задание по КоП №1, Контрольное задание по КоП №2</i>
Имеет навыки (начального уровня) подготовки и выступления с презентацией	1,2	<i>Домашнее задание</i>

Внести изменения в пп. 2.1.1, дополнив перечень типовых вопросов/заданий

№	Наименование раздела дисциплины	Типовые вопросы/задания
1.	Базовые понятия информационной культуры	48.Основные этапы и тенденции развития средств вычислительной техники. 49.Программные средства реализации информационных процессов. 50.Методы сбора, поиска и обработки данных.
2	Прикладное программное обеспечение для решения практических и инженерных задач	1. Назначение и состав офисного пакета. 2. Электронные таблицы
3	Основы работы с данными в прикладной расчетной системе для решения задач в строительной области	1. Графический интерфейс пользователя и простейшие вычисления. 2. Визуализация результатов вычислений. 3. Основные принципы работы в специализированных системах. Вычисления с целыми и действительными массивами чисел. 4. Форматы записи. Имена. Объекты данных.
4	Базы данных. Основные принципы	21.Система управления базами данных (СУБД). Назначение. Классификация. 22.Информационные модели в строительстве. 23.Реляционные базы данных. Применение баз данных в строительстве.

Федеральное государственное бюджетное образовательное учреждение высшего образования
«**НАЦИОНАЛЬНЫЙ ИССЛЕДОВАТЕЛЬСКИЙ МОСКОВСКИЙ
ГОСУДАРСТВЕННЫЙ СТРОИТЕЛЬНЫЙ УНИВЕРСИТЕТ**»

РАБОЧАЯ ПРОГРАММА

Шифр	Наименование дисциплины
Б1.О.10	Физика

Код направления подготовки / специальности	08.03.01
Направление подготовки / специальность	Строительство
Наименование ОПОП (направленность / профиль)	Техническая эксплуатация объектов жилищно-коммунального комплекса
Год начала реализации ОПОП	2019
Уровень образования	бакалавриат
Форма обучения	очная, заочная
Год разработки/обновления	2021

Разработчики:

должность	учёная степень, учёное звание	ФИО
доцент	к. ф.-м. н., доцент	Воротынцева И.И.
ст.пр.		Марценюк Н.О.
ст.пр.	к. ф.-м. н.	Караева А.А.

Рабочая программа дисциплины разработана и одобрена кафедрой (структурным подразделением) «Физика и строительная аэродинамика».

Рабочая программа утверждена методической комиссией по УГСН, протокол № 7 от «30» августа 2021 г.

1. Цель освоения дисциплины

Целью освоения дисциплины «Физика» является формирование компетенций обучающегося в области современного естественнонаучного мировоззрения.

Программа составлена в соответствии с требованиями Федерального государственного образовательного стандарта высшего образования по направлению подготовки 08.03.01 Строительство.

Дисциплина относится к обязательной части Блока 1 «Дисциплины (модули)» основной профессиональной образовательной программы «Техническая эксплуатация объектов жилищно-коммунального комплекса». Дисциплина является обязательной для изучения.

2. Перечень планируемых результатов обучения по дисциплине, соотнесенных с планируемыми результатами освоения образовательной программы

Код и наименование компетенции (результат освоения)	Код и наименование индикатора достижения компетенции
ОПК-1. Способен решать задачи профессиональной деятельности на основе использования теоретических и практических основ естественных и технических наук, а также математического аппарата	ОПК-1.1. Выявление и классификация физических и химических процессов, протекающих на объекте профессиональной деятельности
	ОПК-1.2. Определение характеристик физического процесса (явления), характерного для объектов профессиональной деятельности, на основе теоретического (экспериментального) исследования
	ОПК-1.4. Представление базовых для профессиональной сферы физических процессов и явлений в виде математического(их) уравнения(й)
	ОПК-1.5. Выбор базовых физических и химических законов для решения задач профессиональной деятельности
	ОПК-1.11. Определение характеристик процессов распределения, преобразования и использования электрической энергии в электрических цепях

Код и наименование индикатора достижения компетенции	Наименование показателя оценивания (результата обучения по дисциплине)
ОПК-1.1. Выявление и классификация физических и химических процессов, протекающих на объекте профессиональной деятельности	Знает механические процессы и явления Знает электрические и магнитные процессы и явления Знает тепловые процессы и явления Знает колебательные и волновые процессы и явления Знает строение атомов и молекул Знает классификацию физических явлений и классификацию физических величин по видам явлений Имеет навыки (начального уровня) выявления и классификации физических процессов и явлений
ОПК-1.2. Определение характеристик физического процесса (явления), характерного для объектов профессиональной деятельности, на основе теоретического (экспериментального) исследования	Знает основные характеристики механических явлений и экспериментальные методы определения количественных характеристик механического движения Знает основные характеристики тепловых процессов и экспериментальные методы определения термодинамических параметров Знает основные характеристики колебательных и волновых процессов, а также экспериментальные методы определения количественных характеристик колебаний и волн Знает основные характеристики электрических и магнитных процессов и явлений; экспериментальные методы определения

Код и наименование индикатора достижения компетенции	Наименование показателя оценивания (результата обучения по дисциплине)
	<p>количественных характеристик электрического и магнитного полей, постоянного электрического тока</p> <p>Знает основные характеристики атомных явлений, природу химической связи</p> <p>Имеет навыки (начального уровня) экспериментального определения кинематических и динамических характеристик поступательного и вращательного движений</p> <p>Имеет навыки (начального уровня) экспериментального определения основных характеристик электрического и магнитного полей</p> <p>Имеет навыки (начального уровня) экспериментального определения параметров механических колебательных систем</p> <p>Имеет навыки (начального уровня) экспериментального определения кинематических и динамических характеристик движения частиц в силовых полях</p>
<p>ОПК-1.4. Представление базовых для профессиональной сферы физических процессов и явлений в виде математического(их) уравнения(й)</p>	<p>Знает основные математические уравнения для описания механического движения: кинематические и динамические уравнения поступательного и вращательного движений</p> <p>Знает дифференциальное уравнение гармонических колебаний, уравнения бегущей и стоячей волны, волновое уравнение</p> <p>Знает математические уравнения для описания явлений теплопроводности, диффузии и вязкости</p> <p>Знает уравнения движения заряженных частиц в силовых полях</p> <p>Имеет навыки (начального уровня) решения комбинированных задач механики с использованием кинематических и динамических уравнений движения, законов сохранения энергии, импульса, момента импульса</p> <p>Имеет навыки (начального уровня) решения дифференциального уравнения гармонических колебаний, решения уравнений бегущей и стоячей волны</p> <p>Имеет навыки (начального уровня) решения задач взаимодействия электрических зарядов и токов</p>
<p>ОПК-1.5. Выбор базовых физических и химических законов для решения задач профессиональной деятельности</p>	<p>Знает основные законы классической механики: законы Ньютона, законы сохранения механической энергии, законы сохранения импульса и момента импульса, а также границы их применимости</p> <p>Знает 1-е и 2-е начала термодинамики, газовые законы, основное уравнение молекулярно-кинетической теории, законы Фика, Фурье, Ньютона</p> <p>Знает основные законы электростатики и магнитостатики: закон Кулона, закон Ампера, принцип суперпозиции электрического и магнитного полей</p> <p>Знает гармонический закон колебаний (механических и электромагнитных)</p> <p>Знает основные идеи квантовой физики (гипотеза Планка, Эйнштейна, постулаты Бора, модели строения атомов и молекул)</p> <p>Имеет навыки (начального уровня) решения задач механики с использованием законов Ньютона, законов сохранения механической энергии, законов сохранения импульса и момента импульса и оценки физической достоверности результатов решения</p> <p>Имеет навыки (начального уровня) решения задач на</p>

Код и наименование индикатора достижения компетенции	Наименование показателя оценивания (результата обучения по дисциплине)
	<p>основании 1-го и 2-го начал термодинамики, на основании газовых законов и основного уравнения МКТ, на законы Ньютона, Фурье, Фика и оценки физической достоверности результатов решения</p> <p>Имеет навыки (начального уровня) решения задач на основании законов Кулона, Ампера, принципа суперпозиции для электрического и магнитного полей и оценки физической достоверности результатов решения</p> <p>Имеет навыки (начального уровня) решения задач с использованием гармонического закона колебаний математического и физического маятников</p> <p>Имеет навыки (начального уровня) решения задач на законы теплового излучения и задач на постулаты Бора</p>
ОПК-1.11. Определение характеристик процессов распределения, преобразования и использования электрической энергии в электрических цепях	<p>Знает законы постоянного тока, закон электромагнитной индукции, связь между переменными электрическим и магнитным полями</p> <p>Знает методику измерения силы тока и напряжения в цепях постоянного тока, а также способы определения погрешностей прямых и косвенных измерений</p> <p>Имеет навыки (начального уровня) графического представления электрического и магнитного полей; экспериментального определения напряжения, силы тока и сопротивления в цепях постоянного тока; оценки приборной погрешности электроизмерительных приборов</p>

Информация о формировании и контроле результатов обучения представлена в Фонде оценочных средств (Приложение 1).

3. Трудоёмкость дисциплины и видов учебных занятий по дисциплине

Общая трудоёмкость дисциплины составляет 5 зачётных единиц (180 академических часов).

(1 зачетная единица соответствует 36 академическим часам)

Видами учебных занятий и работы обучающегося по дисциплине могут являться.

Обозначение	Виды учебных занятий и работы обучающегося
Л	Лекции
ЛР	Лабораторные работы
ПЗ	Практические занятия
КоП	Компьютерный практикум
КРП	Групповые и индивидуальные консультации по курсовым работам (курсовым проектам)
СР	Самостоятельная работа обучающегося в период теоретического обучения
К	Самостоятельная работа обучающегося и контактная работа обучающегося с преподавателем в период промежуточной аттестации

Структура дисциплины:

Форма обучения – очная

№	Наименование раздела дисциплины	Семестр	Количество часов по видам учебных занятий и работы обучающегося						Формы промежуточной аттестации, текущего контроля успеваемости	
			Л	ЛР	ПЗ	КоП	КРП	СР		К
1	Механика	2	8	4	4					Защита отчёта по ЛР – р.1-4; Контрольная работа – р.1,2; Домашнее задание – р.3-5
2	Электричество и магнетизм	2	6	4	2					
3	Колебания и волны	2	8	4	4					
4	Элементы квантовой и атомной физики	2	4	4	2			89	27	
5	Молекулярная физика и термодинамика	2	6	-	4					
Итого:		2	32	16	16	-	-	89	27	Экзамен

Форма обучения – заочная

№	Наименование раздела дисциплины	Семестр	Количество часов по видам учебных занятий и работы обучающегося						Формы промежуточной аттестации, текущего контроля успеваемости	
			Л	ЛР	ПЗ	КоП	КРП	СР		К
1	Механика	1								Защита отчёта по ЛР – р.1-4; Контрольная работа – р.1,2; Домашнее задание – р.3-5
2	Электричество и магнетизм	1								
3	Колебания и волны	1								
4	Элементы квантовой и атомной физики	1	2	2	2			165	9	
5	Молекулярная физика и термодинамика	1								
Итого:		1	2	2	2			165	9	Экзамен

4. Содержание дисциплины, структурированное по видам учебных занятий и разделам

При проведении аудиторных учебных занятий предусмотрено проведение текущего контроля успеваемости:

- В рамках практических занятий предусмотрено выполнение обучающимися контрольной работы;
- В рамках лабораторных работ предусмотрена защита отчёта по лабораторным работам.

4.1 Лекции

Форма обучения – очная

№	Наименование раздела дисциплины	Тема и содержание занятия
1.	Механика	Кинематика. Основные кинематические характеристики и уравнения поступательного

		<p>движения. Основные кинематические характеристики и уравнения вращательного движения.</p> <p>Динамика поступательного движения. Силы в механике. Инерциальные системы отсчета. Решение основной задачи механики на основе законов Ньютона.</p> <p>Динамика вращательного движения. Момент инерции, момент силы, момент импульса. Теорема Штейнера. Основной закон динамики вращательного движения.</p> <p>Энергия. Работа, мощность. Консервативные и неконсервативные силы. Механическая энергия. Законы сохранения энергии, импульса, момента импульса.</p>
2.	Электричество и магнетизм	<p>Электростатика. Закон Кулона. Напряженность и потенциал. Электроемкость. Энергия электростатического поля.</p> <p>Постоянный электрический ток. Постоянный электрический ток и его характеристики. Закон Ома. Закон Джоуля-Ленца.</p> <p>Магнитное поле. Магнитное взаимодействие. Магнитное поле проводников с током. Закон Ампера. Сила Лоренца. Электромагнитная индукция.</p>
3.	Колебания и волны	<p>Гармонические колебания. Гармонические колебания и их характеристики. Уравнение колебаний. Гармонический осциллятор. Пружинный, физический и математический маятники. Сложение гармонических колебаний. Свободные и вынужденные колебания. Резонанс.</p> <p>Волны. Волновые процессы и их классификация. Продольные и поперечные волны. Упругие волны. Уравнение бегущей волны. Волновое уравнение. Электромагнитные волны.</p> <p>Интерференция волн. Когерентные волны. Принцип суперпозиции. Стоячие волны. Уравнение стоячей волны. Энергия волны. Вектор Умова.</p> <p>Дифракция волн. Принцип Гюйгенса-Френеля. Частные случаи дифракции. Звуковые волны. Дифракция звука.</p>
4.	Элементы квантовой и атомной физики	<p>Квантовые свойства электромагнитного излучения. Гипотеза Планка. Тепловое излучение. Фотоэффект.</p> <p>Экспериментальные данные о структуре атомов. Постулаты Бора. Строение атомов и молекул. Основные элементарные частицы. Природа химической связи.</p>
5.	Молекулярная физика и термодинамика	<p>Феноменологическая термодинамика. Термодинамические параметры. 1-е и 2-е начала термодинамики. Цикл Карно.</p> <p>Молекулярно-кинетическая теория. Уравнение состояния идеального газа. Фазовые равновесия и фазовые превращения.</p> <p>Элементы физической кинетики. Элементы физической кинетики. Явления теплопереноса.</p>

Форма обучения – заочная

№	Наименование раздела дисциплины	Тема и содержание занятия
1.	Механика	Вводная лекция по курсу физики с указанием тем для самостоятельного изучения:

2.	Электричество и магнетизм	«Кинематика»; «Динамика поступательного движения»; «Динамика вращательного движения»; «Энергия»; «Электростатика»; «Постоянный электрический ток»; «Магнитное поле»; «Гармонические колебания»; «Волны»; «Интерференция волн»; «Дифракция волн»; «Квантовые свойства электромагнитного излучения»; «Экспериментальные данные о структуре атомов»; «Феноменологическая термодинамика»; «Молекулярно-кинетическая теория»; «Элементы физической кинетики» и рекомендациями по их изучению.
3.	Колебания и волны	
4.	Элементы квантовой и атомной физики	
5.	Молекулярная физика и термодинамика	

4.2 Лабораторные работы

Форма обучения – очная

№	Наименование раздела дисциплины	Тема и содержание лабораторной работы
1.	Механика	«Изучение основных законов динамики поступательного и вращательного движений на механических моделях». Экспериментальное определение кинематических и динамических характеристик механического движения, изучение законов Ньютона, основного закона динамики вращательного движения, законов сохранения энергии и импульса
2.	Электричество и магнетизм	«Экспериментальное определение основных характеристик электрического и магнитного полей». Экспериментальное определение основных характеристик электрического и магнитных полей.
3.	Колебания и волны	«Изучение периодических процессов в механических колебательных системах». Экспериментальное определение зависимости характеристик колебаний от параметров колебательной системы с помощью маятников.
4.	Элементы квантовой и атомной физики	«Изучение движения заряженных частиц в силовых полях». Изучение закономерностей движения частиц в силовых полях и экспериментальное определение их характеристик.

Форма обучения – заочная

№	Наименование раздела дисциплины	Тема и содержание лабораторной работы
1.	Механика	Знакомство с лабораторным оборудованием, целями и задачами, методикой выполнения лабораторных работ. Описание выполняемых лабораторных работ по темам: «Изучение основных законов динамики поступательного и вращательного движений на механических моделях», «Экспериментальное определение основных характеристик электрического и магнитного полей», «Изучение периодических процессов в механических колебательных системах», «Изучение движения заряженных частиц в силовых полях»
2.	Электричество и магнетизм	
3.	Колебания и волны	
4.	Элементы квантовой и атомной физики	

4.3 Практические занятия

Форма обучения – очная

№	Наименование раздела дисциплины	Тема и содержание занятия
1	Механика	Кинематика поступательного движения материальной точки и вращательного движения абсолютно твердого тела. Динамика поступательного и вращательного движений. Законы

		сохранения импульса, энергии и момента импульса.
2	Электричество и магнетизм	Электростатическое поле и его характеристики. Принцип суперпозиции. Энергия электростатического поля. Постоянный электрический ток. Закон Ампера. Сила Лоренца. Электромагнитная индукция.
3	Колебания и волны	Гармонические колебания. Уравнение и характеристики волн. Интерференция волн. Стоячие волны. Дифракция волн.
4	Элементы квантовой и атомной физики	Тепловое излучение. Фотоэлектрический эффект. Атом Бора. Спектры. Ядерные реакции. Природа химической связи.
5	Молекулярная физика и термодинамика	Уравнение состояния идеального газа. Первое начало термодинамики. Явление переноса.

Форма обучения – заочная

№	Наименование раздела дисциплины	Тема и содержание занятия
1	Механика	Примеры решения (выполнения) заданий контрольной работы по темам: «Механика», «Электричество и магнетизм» и домашнего задания по темам: «Колебания и волны», «Элементы квантовой и атомной физики», «Молекулярная физика и термодинамика».
2	Электричество и магнетизм	
3	Колебания и волны	
4	Элементы квантовой и атомной физики	
5	Молекулярная физика и термодинамика	

4.4 Компьютерные практикумы

Не предусмотрено учебным планом.

4.5 Групповые и индивидуальные консультации по курсовым работам (курсовым проектам)

Не предусмотрено учебным планом.

4.6 Самостоятельная работа обучающегося в период теоретического обучения

Самостоятельная работа обучающегося в период теоретического обучения включает в себя:

- самостоятельную подготовку к учебным занятиям, включая подготовку к аудиторным формам текущего контроля успеваемости;
- выполнение домашнего задания;
- самостоятельную подготовку к промежуточной аттестации.

В таблице указаны темы для самостоятельного изучения обучающимся:

Форма обучения – очная

№	Наименование раздела дисциплины	Темы для самостоятельного изучения
1	Механика	Темы для самостоятельного изучения соответствуют темам аудиторных учебных занятий.
2	Электричество и магнетизм	Темы для самостоятельного изучения соответствуют темам аудиторных учебных занятий.
3	Колебания и волны	Темы для самостоятельного изучения соответствуют темам аудиторных учебных занятий.
4	Элементы квантовой и атомной физики	Темы для самостоятельного изучения соответствуют темам аудиторных учебных занятий.

5	Молекулярная физика и термодинамика	Темы для самостоятельного изучения соответствуют темам аудиторных учебных занятий.
---	-------------------------------------	--

Форма обучения – заочная

№	Наименование раздела дисциплины	Темы для самостоятельного изучения
1	Механика	Кинематика. Основные кинематические характеристики и уравнения поступательного движения. Основные кинематические характеристики и уравнения вращательного движения. Динамика поступательного движения. Силы в механике. Инерциальные системы отсчета. Решение основной задачи механики на основе законов Ньютона. Динамика вращательного движения. Момент инерции, момент силы, момент импульса. Теорема Штейнера. Основной закон динамики вращательного движения. Энергия. Работа, мощность. Консервативные и неконсервативные силы. Механическая энергия. Законы сохранения энергии, импульса, момента импульса.
2	Электричество и магнетизм	Электростатика. Закон Кулона. Напряженность и потенциал. Электроемкость. Энергия электростатического поля. Постоянный электрический ток. Постоянный электрический ток и его характеристики. Закон Ома. Закон Джоуля-Ленца. Магнитное поле. Магнитное взаимодействие. Магнитное поле проводников с током. Закон Ампера. Сила Лоренца. Электромагнитная индукция.
3	Колебания и волны	Гармонические колебания. Гармонические колебания и их характеристики. Уравнение колебаний. Гармонический осциллятор. Пружинный, физический и математический маятники. Сложение гармонических колебаний. Свободные и вынужденные колебания. Резонанс. Волны. Волновые процессы и их классификация. Продольные и поперечные волны. Упругие волны. Уравнение бегущей волны. Волновое уравнение. Электромагнитные волны. Интерференция волн. Когерентные волны. Принцип суперпозиции. Стоячие волны. Уравнение стоячей волны. Энергия волны. Вектор Умова. Дифракция волн. Принцип Гюйгенса-Френеля. Частные случаи дифракции. Звуковые волны. Дифракция звука.
4	Элементы квантовой и атомной физики	Квантовые свойства электромагнитного излучения. Гипотеза Планка. Тепловое излучение. Фотоэффект. Экспериментальные данные о структуре атомов. Постулаты Бора. Строение атомов и молекул. Основные элементарные частицы. Природа химической связи.
5	Молекулярная физика и термодинамика	Феноменологическая термодинамика. Термодинамические параметры. 1-е и 2-е начала термодинамики. Цикл Карно. Молекулярно-кинетическая теория. Уравнение состояния идеального газа. Фазовые равновесия и фазовые превращения. Элементы физической кинетики. Явления теплопереноса.

4.7 Самостоятельная работа обучающегося и контактная работа обучающегося с преподавателем в период промежуточной аттестации

Работа обучающегося в период промежуточной аттестации включает в себя подготовку к формам промежуточной аттестации (экзамену), а также промежуточную аттестацию.

5. Оценочные материалы по дисциплине

Фонд оценочных средств по дисциплине приведён в Приложении 1 к рабочей программе дисциплины.

Оценочные средства для проведения промежуточной аттестации, а также текущего контроля по дисциплине хранятся на кафедре (структурном подразделении), ответственной за преподавание данной дисциплины.

6. Учебно-методическое и материально-техническое обеспечение дисциплины

Основные принципы осуществления учебной работы обучающихся изложены в локальных нормативных актах, определяющих порядок организации контактной работы и порядок самостоятельной работы обучающихся. Организация учебной работы обучающихся на аудиторных учебных занятиях осуществляется в соответствии с п. 3.

6.1 Перечень учебных изданий и учебно-методических материалов для освоения дисциплины

Для освоения дисциплины обучающийся может использовать учебные издания и учебно-методические материалы, имеющиеся в научно-технической библиотеке НИУ МГСУ и/или размещённые в Электронных библиотечных системах.

Актуальный перечень учебных изданий и учебно-методических материалов представлен в Приложении 2 к рабочей программе дисциплины.

6.2 Перечень профессиональных баз данных и информационных справочных систем

При осуществлении образовательного процесса по дисциплине используются профессиональные базы данных и информационных справочных систем, перечень которых указан в Приложении 3 к рабочей программе дисциплины.

6.3 Перечень материально-технического, программного обеспечения освоения дисциплины

Учебные занятия по дисциплине проводятся в помещениях, оснащенных соответствующим оборудованием и программным обеспечением.

Перечень материально-технического и программного обеспечения дисциплины приведен в Приложении 4 к рабочей программе дисциплины.

Шифр	Наименование дисциплины
Б1.О.10	Физика

Код направления подготовки / специальности	08.03.01
Направление подготовки / специальность	Строительство
Наименование ОПОП (направленность / профиль)	Техническая эксплуатация объектов жилищно-коммунального комплекса
Год начала реализации ОПОП	2019
Уровень образования	бакалавриат
Форма обучения	очная, заочная
Год разработки/обновления	2021

ФОНД ОЦЕНОЧНЫХ СРЕДСТВ

1. Описание показателей и критериев оценивания компетенций, описание шкал оценивания

Оценивание формирования компетенций производится на основе показателей оценивания, указанных в п.2. рабочей программы и в п.1.1 ФОС.

Связь компетенций, индикаторов достижения компетенций и показателей оценивания приведена в п.2 рабочей программы.

1.1. Описание формирования и контроля показателей оценивания

Оценивание уровня освоения обучающимся компетенций осуществляется с помощью форм промежуточной аттестации и текущего контроля. Формы промежуточной аттестации и текущего контроля успеваемости по дисциплине, с помощью которых производится оценивание, указаны в учебном плане и в п.3 рабочей программы.

В таблице приведена информация о формировании результатов обучения по дисциплине разделами дисциплины, а также о контроле показателей оценивания компетенций формами оценивания.

Наименование показателя оценивания (результата обучения по дисциплине)	Номера разделов дисциплины	Формы оценивания (формы промежуточной аттестации, текущего контроля успеваемости)
Знает механические процессы и явления	1	<i>Защита отчёта по ЛР; Контрольная работа; Экзамен</i>
Знает электрические и магнитные процессы и явления	2	<i>Защита отчёта по ЛР; Контрольная работа; Экзамен</i>
Знает тепловые процессы и явления	5	<i>Домашнее задание; Экзамен</i>
Знает колебательные и волновые процессы и явления	3	<i>Защита отчёта по ЛР; Домашнее задание; Экзамен</i>
Знает строение атомов и молекул	4	<i>Домашнее задание; Экзамен</i>

Знает классификацию физических явлений и классификацию физических величин по видам явлений	1-5	<i>Экзамен</i>
Имеет навыки (начального уровня) выявления и классификации физических процессов и явлений	1-5	<i>Защита отчёта по ЛР; Экзамен</i>
Знает основные характеристики механических явлений и экспериментальные методы определения количественных характеристик механического движения	1	<i>Защита отчёта по ЛР; Контрольная работа; Экзамен</i>
Знает основные характеристики тепловых процессов и экспериментальные методы определения термодинамических параметров	5	<i>Домашнее задание; Экзамен</i>
Знает основные характеристики колебательных и волновых процессов, а также экспериментальные методы определения количественных характеристик колебаний и волн	3	<i>Защита отчёта по ЛР; Домашнее задание; Экзамен</i>
Знает основные характеристики электрических и магнитных процессов и явлений; экспериментальные методы определения количественных характеристик электрического и магнитного полей, постоянного электрического тока	2	<i>Защита отчёта по ЛР; Контрольная работа; Экзамен</i>
Знает основные характеристики атомных явлений, природу химической связи	4	<i>Домашнее задание; Экзамен</i>
Имеет навыки (начального уровня) экспериментального определения кинематических и динамических характеристик поступательного и вращательного движений	1	<i>Защита отчёта по ЛР</i>
Имеет навыки (начального уровня) экспериментального определения основных характеристик электрического и магнитного полей	2	<i>Защита отчёта по ЛР</i>
Имеет навыки (начального уровня) экспериментального определения параметров механических колебательных систем	3	<i>Защита отчёта по ЛР</i>
Имеет навыки (начального уровня) экспериментального определения кинематических и динамических характеристик движения частиц в силовых полях	4	<i>Защита отчёта по ЛР</i>
Знает основные математические уравнения для описания механического движения: кинематические и динамические уравнения поступательного и вращательного движений	1	<i>Защита отчёта по ЛР; Контрольная работа; Экзамен</i>
Знает дифференциальное уравнение гармонических колебаний, уравнения бегущей и стоячей волны, волновое уравнение	3	<i>Защита отчёта по ЛР; Домашнее задание; Экзамен</i>
Знает математические уравнения для описания явлений теплопроводности, диффузии и вязкости	5	<i>Домашнее задание; Экзамен</i>
Знает уравнения движения заряженных частиц в силовых полях	2, 4	<i>Домашнее задание; Экзамен</i>
Имеет навыки (начального уровня) решения комбинированных задач механики с использованием кинематических и динамических уравнений движения, законов сохранения энергии, импульса, момента импульса	1	<i>Контрольная работа; Экзамен</i>
Имеет навыки (начального уровня) решения дифференциального уравнения гармонических колебаний, решения уравнений бегущей и стоячей волны	3	<i>Домашнее задание; Экзамен</i>

Имеет навыки (начального уровня) решения задач взаимодействия электрических зарядов и токов	2	<i>Контрольная работа; Экзамен</i>
Знает основные законы классической механики: законы Ньютона, законы сохранения механической энергии, законы сохранения импульса и момента импульса, а также границы их применимости	1	<i>Защита отчёта по ЛР; Контрольная работа; Экзамен</i>
Знает 1-е и 2-е начала термодинамики, газовые законы, основное уравнение молекулярно-кинетической теории, законы Фика, Фурье, Ньютона	5	<i>Домашнее задание; Экзамен</i>
Знает основные законы электростатики и магнитостатики: закон Кулона, закон Ампера, принцип суперпозиции электрического и магнитного полей	2	<i>Защита отчёта по ЛР; Контрольная работа; Экзамен</i>
Знает гармонический закон колебаний (механических и электромагнитных)	3	<i>Защита отчёта по ЛР; Домашнее задание; Экзамен</i>
Знает основные идеи квантовой физики (гипотеза Планка, Эйнштейна, постулаты Бора, модели строения атомов и молекул)	4	<i>Домашнее задание; Экзамен</i>
Имеет навыки (начального уровня) решения задач механики с использованием законов Ньютона, законов сохранения механической энергии, законов сохранения импульса и момента импульса и оценки физической достоверности результатов решения	1	<i>Контрольная работа; Экзамен</i>
Имеет навыки (начального уровня) решения задач на основании 1-го и 2-го начал термодинамики, на основании газовых законов и основного уравнения МКТ, на законы Ньютона, Фурье, Фика и оценки физической достоверности результатов решения	5	<i>Домашнее задание; Экзамен</i>
Имеет навыки (начального уровня) решения задач на основании законов Кулона, Ампера, принципа суперпозиции для электрического и магнитного полей и оценки физической достоверности результатов решения	2	<i>Контрольная работа; Экзамен</i>
Имеет навыки (начального уровня) решения задач с использованием гармонического закона колебаний математического и физического маятников	3	<i>Домашнее задание; Экзамен</i>
Имеет навыки (начального уровня) решения задач на законы теплового излучения и задач на постулаты Бора	4	<i>Домашнее задание; Экзамен</i>
Знает законы постоянного тока, закон электромагнитной индукции, связь между переменными электрическим и магнитным полями	2	<i>Контрольная работа; Экзамен</i>
Знает методику измерения силы тока и напряжения в цепях постоянного тока, а также способы определения погрешностей прямых и косвенных измерений	2	<i>Защита отчёта по ЛР; Экзамен</i>
Имеет навыки (начального уровня) графического представления электрического и магнитного полей; экспериментального определения напряжения, силы тока и сопротивления в цепях постоянного тока; оценки приборной погрешности электроизмерительных приборов	2	<i>Защита отчёта по ЛР; Экзамен</i>

1.2. Описание критериев оценивания компетенций и шкалы оценивания

При проведении промежуточной аттестации в форме экзамена используется шкала оценивания: «2» (неудовлетворительно), «3» (удовлетворительно), «4» (хорошо), «5» (отлично).

Показателями оценивания являются знания и навыки обучающегося, полученные при изучении дисциплины.

Критериями оценивания достижения показателей являются:

Показатель оценивания	Критерий оценивания
Знания	Знание терминов и определений, понятий
	Знание основных закономерностей и соотношений, принципов
	Объём освоенного материала, усвоение всех дидактических единиц (разделов)
	Полнота ответов на проверочные вопросы
	Правильность ответов на вопросы
	Чёткость изложения и интерпретации знаний
Навыки начального уровня	Навыки выбора методик выполнения заданий
	Навыки выполнения заданий различной сложности
	Навыки самопроверки. Качество сформированных навыков
	Навыки анализа результатов выполнения заданий, решения задач
	Навыки представления результатов решения задач

2. Типовые контрольные задания для оценивания формирования компетенций

2.1. Промежуточная аттестация

2.1.1. Промежуточная аттестация в форме экзамена, дифференцированного зачета (зачета с оценкой), зачета

Формы промежуточной аттестации:

Промежуточная аттестация проводится в форме экзамена во 2 семестре (очная форма обучения) и в 1 семестре (заочная форма обучения).

Перечень типовых вопросов (заданий) для проведения экзамена во 2 семестре (очная форма обучения) и в 1 семестре (заочная форма обучения):

№	Наименование раздела дисциплины	Вопросы/ тематика заданий
1.	Механика	Кинематика материальной точки. Система отсчета. Траектория, путь, перемещение. Скорость и ускорение материальной точки. Кинематические характеристики движения по окружности. Центростремительное и тангенциальное ускорения. Связь угловых характеристик движения с линейными. Кинематика вращательного движения абсолютно твердого тела. Угол поворота, угловая скорость, угловое ускорение. Частные случаи движения. Первый закон Ньютона. Инерциальные системы отсчета. Масса и сила. Второй закон Ньютона. Третий закон Ньютона. Силы в механике: гравитационная сила, силы упругости, сила трения покоя, сила трения скольжения. Вязкое трение. Импульс материальной точки. Импульс системы материальных точек. Закон сохранения импульса. Работа силы. Работа переменной силы. Мощность. Закон сохранения энергии Кинетическая энергия. Теорема о кинетической энергии. Закон сохранения энергии Потенциальные силы и потенциальная энергия. Потенциальная энергия силы тяжести. Потенциальная энергия упруго деформированного тела. Закон сохранения энергии Момент инерции материальной точки (системы материальных точек и

		<p>твердого тела) относительно оси вращения.</p> <p>Момент инерции тела относительно оси, не проходящей через центр масс. Теорема Гюйгенса-Штейнера.</p> <p>Момент импульса материальной точки (системы материальных точек и твердого тела) относительно точки и относительно оси вращения. Закон сохранения момента импульса.</p> <p>Момент силы относительно точки и относительно оси вращения.</p> <p>Основной закон динамики вращательного движения твердого тела.</p> <p>Кинетическая энергия вращающегося тела. Энергия тела, участвующего в поступательном и вращательном движении.</p>
2.	Электричество и магнетизм	<p>Электрический заряд и его свойства. Закон сохранения электрического заряда. Взаимодействие электрических зарядов. Закон Кулона.</p> <p>Электрическое поле. Силовая характеристика электрического поля. Силовые линии электрического поля. Принцип суперпозиции электрических полей.</p> <p>Работа кулоновских сил. Потенциал электростатического поля и его связь с напряженностью. Эквипотенциальные поверхности.</p> <p>Электрический ток. Условия существования тока. Постоянный электрический ток. Количественные характеристики электрического тока: сила тока, плотность тока.</p> <p>Сопротивление проводников. Удельное сопротивление. Закон Ома для участка цепи. Последовательное и параллельное соединение проводников.</p> <p>ЭДС источника тока. Электрическое напряжение. Закон Ома для полной цепи.</p> <p>Работа и мощность постоянного тока. Закон Джоуля-Ленца.</p> <p>Магнитное поле. Магнитная индукция. Закон Био-Савара-Лапласа.</p> <p>Сила Ампера. Взаимодействие проводников с током.</p> <p>Действие магнитного поля на движущийся заряд. Сила Лоренца.</p> <p>Движение заряженных частиц в магнитном поле.</p> <p>Явление электромагнитной индукции (опыты Фарадея). Закон электромагнитной индукции.</p> <p>Самоиндукция. Правило Ленца. Индуктивность. Электродвижущая сила индукции.</p>
3.	Колебания и волны	<p>Колебания. Классификация колебаний. Виды колебательных систем.</p> <p>Гармонические колебания. Основные параметры гармонических колебаний. Уравнение гармонических колебаний.</p> <p>Пружинный маятник. Физический и математический маятники. Упругие и квазиупругие силы.</p> <p>Сложение гармонических колебаний одного направления с одинаковыми частотами. Амплитуда и начальная фаза результирующего колебания.</p> <p>Волновое движение. Классификация волн. Примеры волновых процессов. Фронт волны.</p> <p>Упругие волны. Длина волны. Волновое число. Продольные и поперечные волны.</p> <p>Уравнение плоской волны. Скорость упругих волн.</p> <p>Образование стоячей волны. Принцип суперпозиции волн. Когерентные волны.</p> <p>Уравнение стоячей волны. Амплитуда стоячей волны. Координаты узлов и пучностей стоячей волны.</p> <p>Электромагнитные волны. Свойства электромагнитных волн. Шкала электромагнитных волн.</p> <p>Интерференция волн. Когерентные волны. Способ получения когерентных волн.</p> <p>Максимумы и минимумы интерференции. Расчет интерференционной картины от двух когерентных источников.</p> <p>Дифракция волн. Принцип Гюйгенса-Френеля. Дифракционная решетка.</p>

4.	Элементы квантовой и атомной физики	Тепловое равновесное излучение. Законы теплового излучения. Гипотеза Планка. Фотоэффект. Экспериментальные законы фотоэффекта. Уравнение Эйнштейна. Строение атома. Планетарная модель атома Резерфорда. Постулаты Бора.
5.	Молекулярная физика и термодинамика	Основные положения молекулярно-кинетической теории. Идеальный газ. Основное уравнение МКТ. Термодинамические параметры. Уравнение состояния идеального газа. Газовые законы. Изопроцессы. Уравнения изопроцессов. Графики изопроцессов. Адиабатный процесс. Уравнение Пуассона. Показатель адиабаты. Понятие внутренней энергии. Внутренняя энергия идеального газа. Способы изменения внутренней энергии. Работа газа. Первое начало термодинамики. Внутренняя энергия и работа при изопроцессах. Применение первого начала термодинамики к изопроцессам. Второе начало термодинамики. Цикл Карно и его КПД для идеального газа. Диффузия. Уравнение Фика. Молекулярно-кинетическая модель диффузии в газах. Коэффициент диффузии в газах. Теплопроводность. Уравнение Фурье. Молекулярно-кинетическая модель теплопроводности в газах. Коэффициент теплопроводности в газах. Вязкость (внутренне трение). Уравнение Ньютона. Молекулярно-кинетическая модель вязкости в газах. Коэффициент внутреннего трения в газах.

2.1.2. Промежуточная аттестация в форме защиты курсовой работы (курсового проекта)

Промежуточная аттестация в форме защиты курсовой работы/курсового проекта не проводится.

2.2. Текущий контроль

2.2.1. Перечень форм текущего контроля:

- 1 контрольная работа во 2 семестре (очная форма обучения) и в 1 семестре (заочная форма обучения);
- 1 домашнее задание во 2 семестре (очная форма обучения) и в 1 семестре (заочная форма обучения);
- 1 защита отчёта по ЛР во 2 семестре (очная форма обучения) и в 1 семестре (заочная форма обучения).

2.2.2. Типовые контрольные задания форм текущего контроля

Контрольная работа по темам: «Механика» и «Электричество и магнетизм»

Типовые варианты контрольной работы:

Вариант №1

1. Диск радиусом 20 см вращается согласно уравнению $\varphi = 3 - t + 0,1t^3$ рад. Определить тангенциальное, нормальное и полное ускорения точек на краю диска в момент времени $t = 10$ с.
2. На маховом колесе с моментом инерции $J = 0,3 \text{ кг} \cdot \text{м}^2$ имеются шкивы с радиусами $R_1 = 30 \text{ см}$ и $R_2 = 10 \text{ см}$ на которые в противоположных направлениях намотаны нити,

- к концам которых привязаны одинаковые грузы массой $m=1\text{ кг}$ каждый. Найти ускорения a , с которыми движутся грузы, силы натяжения T обоих грузов.
3. Найти ускорения шара, диска и обруча, скатывающихся без скольжения с наклонной плоскости под углом $\alpha=30^\circ$ к горизонту.
 4. В вершинах ромба с диагоналями $2a$ и $4a$ помещены точечные электрические заряды $q_1=-q$, $q_2=4q$, $q_3=-2q$, $q_4=8q$ ($a=10,0\text{ см}$, $q=1,0\text{ нКл}$). Найти напряженность и потенциал электрического поля в центре ромба.
 5. По двум прямым бесконечно длинным параллельным тонким проводам, расположенным на расстоянии $d=5\text{ см}$ друг от друга, текут в противоположных направлениях постоянные электрические токи $I_1=6\text{ А}$ и $I_2=8\text{ А}$. Найти модуль напряженности магнитного поля в точке, находящейся на расстоянии $r_1=3\text{ см}$ от первого провода и $r_2=4\text{ см}$ от второго.

Вариант №2

1. Автомобиль движется по закругленному шоссе, имеющему радиус кривизны 50 м . Уравнение движения автомобиля $S = 10 + 10t - 0,5t^2$, м. Найти скорость автомобиля, его тангенциальное, нормальное и полное ускорения в момент времени $t=5\text{ с}$.
2. На горизонтальную ось насажены маховик и легкий шкив радиусом 5 см . На шкив намотан шнур, к которому привязан груз массой $0,4\text{ кг}$. Опускаясь равноускоренно, груз прошел путь $1,8\text{ м}$ за время 3 с . Определить момент инерции маховика. Массу шкива считать пренебрежимо малой.
3. Платформа, имеющая форму сплошного однородного диска, может вращаться по инерции вокруг вертикальной оси, проходящей через центр диска. На краю платформы стоит человек, масса которого в 3 раза меньше массы платформы. Определить, как и во сколько раз изменится угловая скорость вращения платформы, если человек перейдет ближе к центру на расстояние, равное половине радиуса платформы.
4. Вдоль силовой линии однородного электрического поля движется протон. В точке поля с потенциалом ϕ_1 протон имел скорость $0,1\text{ Мм/с}$. Определить потенциал ϕ_2 точки поля, в которой скорость протона возрастает в 2 раза. $\phi_1 = 200\text{ В}$.
5. В однородном магнитном поле ($B=0,1\text{ Тл}$) равномерно с частотой $n = 5\text{ с}^{-1}$ вращается стержень длиной $L = 50\text{ см}$ так, что плоскость его вращения перпендикулярна линиям напряженности, а ось вращения проходит через один из его концов. Определить индуцируемую на концах стержня разность потенциалов.

Защита отчета по ЛР по темам: «Изучение основных законов динамики поступательного и вращательного движений на механических моделях, «Экспериментальное определение основных характеристик электрического и магнитного полей», «Изучение периодических процессов в механических колебательных системах», «Изучение движения заряженных частиц в силовых полях».

Для защиты отчета по ЛР необходимо:

- в тетради для лабораторных работ выполнить обработку результатов измерений в соответствии с «Заданиями», приведенными в «Методических указаниях»;
- подготовить ответы на вопросы для самоконтроля, соответствующие «Вопросам к экзамену» по исследованным в лабораторной работе явлениям.

Для каждого явления необходимо:

привести название явления, сформулировать его определение и указать, что происходит в результате этого явления; указать необходимые условия для возникновения и наблюдения явления; объяснить явление согласно той или иной теории; привести примеры осуществления явления в природе и примеры применения в технике.

Для каждой вводимой физической величины необходимо:

- привести название величины; сформулировать определение; записать математическое выражение, соответствующее определению; указать единицу измерения и наименование единицы измерения; указать математические способы расчета и экспериментальные методы нахождения значения величины;
- перечислить опытные законы, выражающие зависимость физических величин друг от друга в изучаемом явлении; сформулировать законы; записать законы в виде математических выражений; объяснить законы в рамках той или иной теории.

При интерпретации результатов необходимо: сравнить опытные законы с теоретическими предсказаниями; указать причины расхождения теории с экспериментом.

Домашнее задание по темам «Колебания и волны», «Элементы квантовой и атомной физики», «Молекулярная физика и термодинамика».

Состав типового задания:

Физика колебаний и волн

1. Амплитуда гармонического колебания 5 см, период 4 сек. Найти максимальную скорость колеблющейся точки и ее максимальное ускорение.
2. Тонкий обруч радиусом 40 см подвешен на нити длиной 20 см. Определить частоту колебаний такого маятника.
3. Определить полную энергию точки массой 20 г, совершающей гармонические колебания, а также определить силу, действующую на точку в момент времени.
4. Диск радиусом 24 см колеблется около горизонтальной оси, проходящей через середину радиуса перпендикулярно к плоскости диска. Определить частоту колебаний такого маятника.
5. Амплитуда колебаний материальной точки 5 см, период 0,2 с, начальная фаза равна $\pi/2$. Какова скорость точки в тот момент, когда ее смещение равно 3 см?
6. Шар радиуса 40 см колеблется около оси, проходящей горизонтально через шар на расстоянии 30 см от центра шара. Найти период колебаний этого маятника.
7. Два одинаково направленных гармонических колебания одного периода с амплитудами 10 см и 6 см складываются в одно колебание с амплитудой 14 см. Определить разность фаз складываемых колебаний.
8. Стержень длиной 2 м колеблется около оси, проходящей на расстоянии 0,4 м от одного из концов. Найти период колебаний стержня.
9. Смещение от положения равновесия точки, находящейся на расстоянии 4 см от источника в момент времени $T/6$, равно половине амплитуды. Найти длину волны.
10. Плоская волна распространяется со скоростью 20 м/с вдоль прямой. Две точки, находящиеся на этой прямой на расстояниях 12 м и 15 м от источника волн, колеблются с разностью фаз $0,75\pi$. Найти длину волны, определить смещение указанных точек в момент времени 1,2 с, если амплитуда колебаний 0,1 м. Написать уравнение волны.

Элементы квантовой и атомной физики

1. Какую энергетическую светимость имеет абсолютно черное тело, если максимум спектральной плотности его энергетической светимости приходится на длину волны $\lambda = 484$ нм?
2. Поверхность тела нагрета до температуры 1000 К. Затем одна половина этой поверхности нагревается на 100 К, другая охлаждается на 100 К. Во сколько раз изменится энергетическая светимость поверхности этого тела?
3. Задерживающее напряжение для платиновой пластинки (работа выхода 6,3 эВ) составляет 3,7 В. При тех же условиях для другой пластинки задерживающее напряжение равно 5,3 В. Определить работу выхода электронов из этой пластинки.
4. Вычислить для атомарного водорода длины волн первых трех линий серии Бальмера. Начертить схему энергетических уровней атома водорода.

5. Определить, во сколько раз увеличится радиус орбиты электрона в атоме водорода, находящегося в основном состоянии, при возбуждении его квантом света с энергией 12,1 эВ.

Молекулярная физика и термодинамика

1. Баллон объемом $V=20$ л заполнен азотом. Температура T азота равна 400 К. Когда часть азота израсходовали, давление в баллоне понизилось на $\Delta p=200$ кПа. Определить массу m израсходованного азота. Процесс считать изотермическим.

2. Найти внутреннюю энергию кислорода массой 20 г при температуре 10^0C . Какая энергия приходится на долю поступательного и на долю вращательного движения молекул?

3. В сосуде объемом 6 л находится при нормальных условиях двухатомный газ. Определить теплоемкость этого газа при постоянном объеме.

4. Кислород массой $m=200$ г занимает объем $V_1=100$ л и находится под давлением $p_1=200$ кПа. При нагревании газ расширился при постоянном давлении до объема $V_2=300$ л, а затем его давление возросло до $p_3=500$ кПа при неизменном объеме. Найти изменение внутренней энергии ΔU газа, совершенную им работу A и теплоту Q , переданную газу. Построить график процесса.

5. Водород занимает объем 10 м³ при давлении 0,1 МПа. Газ нагрели при постоянном объеме до давления 0,3 МПа. Определить изменение внутренней энергии газа и количество теплоты, сообщенное газу.

6. Водород массой 12 г расширяется изотермически при сообщении ему 10,4 кДж теплоты. Температура газа 27^0C . Во сколько раз увеличивается его объем?

7. Азот массой 2 г, имевший температуру 300К, был адиабатически сжат так, что его объем уменьшился в 10 раз. Определить конечную температуру газа и работу сжатия.

8. Газ совершает цикл Карно. Абсолютная температура нагревателя в три раза выше, чем температура холодильника. Нагреватель передал газу 42 кДж теплоты. Какую работу совершил газ?

9. Нагреватель тепловой машины, работающей по циклу Карно, имеет температуру 200^0C . Какова температура холодильника, если за счет теплоты, полученной от нагревателя и равной 4190 Дж, машина совершает работу 1680 Дж?

10. Найти коэффициент диффузии D и вязкость η воздуха при давлении $p=101,3$ кПа и температуре $t=10^0\text{C}$. Диаметр молекул воздуха $\sigma=0,3$ нм.

3. Методические материалы, определяющие процедуры оценивания

Процедура проведения промежуточной аттестации и текущего контроля успеваемости регламентируется локальным нормативным актом, определяющим порядок осуществления текущего контроля успеваемости и промежуточной аттестации обучающихся.

3.1. Процедура оценивания при проведении промежуточной аттестации обучающихся по дисциплине в форме экзамена и/или дифференцированного зачета (зачета с оценкой)

Промежуточная аттестация по дисциплине в форме экзамена проводится во 2 семестре (очная форма обучения) и в 1 семестре (заочная форма обучения).

Используются критерии и шкала оценивания, указанные в п.1.2. Оценка выставляется преподавателем интегрально по всем показателям и критериям оценивания.

Ниже приведены правила оценивания формирования компетенций по показателю оценивания «Знания».

Критерий оценивания	Уровень освоения и оценка			
	«2» (неудовлетв.)	«3» (удовлетвор.)	«4» (хорошо)	«5» (отлично)
Знание терминов и определений, понятий	Не знает терминов и определений	Знает термины и определения, но допускает неточности формулировок	Знает термины и определения	Знает термины и определения, может корректно сформулировать их самостоятельно
Знание основных закономерностей и соотношений, принципов	Не знает основные закономерности и соотношения, принципы построения знаний	Знает основные закономерности, соотношения, принципы построения знаний	Знает основные закономерности, соотношения, принципы построения знаний, их интерпретирует и использует	Знает основные закономерности, соотношения, принципы построения знаний, может самостоятельно их получить и использовать
Объём освоенного материала, усвоение всех дидактических единиц (разделов)	Не знает значительной части материала дисциплины	Знает только основной материал дисциплины, не усвоил его деталей	Знает материал дисциплины в объёме	Обладает твёрдым и полным знанием материала дисциплины, владеет дополнительными знаниями
Полнота ответов на проверочные вопросы	Не даёт ответы на большинство вопросов	Даёт неполные ответы на все вопросы	Даёт ответы на вопросы, но не все - полные	Даёт полные, развёрнутые ответы на поставленные вопросы
Правильность ответов на вопросы	Допускает грубые ошибки при изложении ответа на вопрос	В ответе имеются существенные ошибки	В ответе имеются несущественные неточности	Ответ верен
Чёткость изложения и интерпретации знаний	Излагает знания без логической последовательности	Излагает знания с нарушениями в логической последовательности	Излагает знания без нарушений в логической последовательности	Излагает знания в логической последовательности и, самостоятельно их интерпретируя и анализируя
	Не иллюстрирует изложение поясняющими схемами, рисунками и примерами	Выполняет поясняющие схемы и рисунки небрежно и с ошибками	Выполняет поясняющие рисунки и схемы корректно и понятно	Выполняет поясняющие рисунки и схемы точно и аккуратно, раскрывая полноту усвоенных знаний
	Неверно излагает и интерпретирует знания	Допускает неточности в изложении и интерпретации знаний	Грамотно и по существу излагает знания	Грамотно и точно излагает знания, делает самостоятельные выводы

Ниже приведены правила оценивания формирования компетенций по показателю оценивания «Навыки начального уровня».

Критерий оценивания	Уровень освоения и оценка			
	«2» (неудовлетв.)	«3» (удовлетвор.)	«4» (хорошо)	«5» (отлично)
Навыки выбора методик выполнения заданий	Не может выбрать методику выполнения заданий	Испытывает затруднения по выбору методики выполнения заданий	Без затруднений выбирает стандартную методику выполнения заданий	Применяет теоретические знания для выбора методики выполнения заданий
Навыки выполнения заданий различной сложности	Не имеет навыков выполнения учебных заданий	Имеет навыки выполнения только простых типовых учебных заданий	Имеет навыки выполнения только стандартных учебных заданий	Имеет навыки выполнения как стандартных, так и нестандартных учебных заданий
Навыки самопроверки. Качество сформированных навыков	Допускает грубые ошибки при выполнении заданий, нарушающие логику решения задач	Допускает ошибки при выполнении заданий, нарушения логики решения	Допускает ошибки при выполнении заданий, не нарушающие логику решения	Не допускает ошибок при выполнении заданий
Навыки анализа результатов выполнения заданий, решения задач	Делает некорректные выводы	Испытывает затруднения с формулированием корректных выводов	Делает корректные выводы по результатам решения задачи	Самостоятельно анализирует результаты выполнения заданий
Навыки представления результатов решения задач	Не может проиллюстрировать решение задачи поясняющими схемами, рисунками	Выполняет поясняющие схемы и рисунки небрежно и с ошибками	Выполняет поясняющие рисунки и схемы корректно и понятно	Выполняет поясняющие рисунки и схемы верно и аккуратно

3.2. Процедура оценивания при проведении промежуточной аттестации обучающихся по дисциплине в форме зачета

Промежуточная аттестация по дисциплине в форме зачёта не проводится.

3.3. Процедура оценивания при проведении промежуточной аттестации обучающихся по дисциплине в форме защиты курсовой работы (курсового проекта)

Процедура защиты курсовой работы (курсового проекта) определена локальным нормативным актом, определяющим порядок осуществления текущего контроля успеваемости и промежуточной аттестации обучающихся.

Промежуточная аттестация по дисциплине в форме защиты курсовой работы/курсового проекта не проводится.

Приложение 2 к рабочей программе

Шифр	Наименование дисциплины
Б1.О.10	Физика

Код направления подготовки / специальности	08.03.01
Направление подготовки / специальность	Строительство
Наименование ОПОП (направленность / профиль)	Техническая эксплуатация объектов жилищно-коммунального комплекса
Год начала реализации ОПОП	2019
Уровень образования	бакалавриат
Форма обучения	очная, заочная
Год разработки/обновления	2021

Перечень учебных изданий и учебно-методических материалов

Печатные учебные издания в НТБ НИУ МГСУ:

№ п/п	Автор, название, место издания, издательство, год издания, количество страниц	Количество экземпляров в библиотеке НИУ МГСУ
1.	Трофимова, Т.И. Курс физики. [Текст]: учебное пособие для инженерно-технических специальностей высших учебных заведений/ Т. И. Трофимова. – 21-е изд., стер. – М.: Академия, 2015. – 549 с.	100
2.	Трофимова, Т. И. Курс физики. [Текст]: учебное пособие для инженерно-технических специальностей высших учебных заведений/ Т. И. Трофимова. – 20-е изд., стереотип. М.: Академия, 2014. – 558 с.	150
3.	Волькенштейн, В. С. Сборник задач по общему курсу физики [Текст]: для студентов технических вузов / В. С. Волькенштейн. - Изд. 3-е, испр. и доп. - Санкт-Петербург: Книжный мир, 2013. - 327 с.	330

Электронные учебные издания в электронно-библиотечных системах (ЭБС):

№ п/п	Автор, название, место издания, год издания, количество страниц	Ссылка на учебное издание в ЭБС
1.	Курс общей физики. В 3 т. Том 1. Механика. Молекулярная физика [Электронный ресурс] : учеб. пособие / И.В. Савельев— Электрон. дан. — Санкт-Петербург : Лань, 2018. — 436 с.	https://e.lanbook.com/book/106894
2.	Курс общей физики. В 3 т. Том 2. Электричество и магнетизм. Волны. Оптика [Электронный ресурс] : учеб. пособие / И.В. Савельев. — Электрон.дан. — Санкт-Петербург : Лань, 2019. — 500 с.	https://e.lanbook.com/book/113945
3.	Сборник вопросов и задач по общей физике [Электронный ресурс] : учеб. пособие /И.В. Савельев— Электрон. дан. — Санкт-Петербург : Лань, 2018. — 292 с.	https://e.lanbook.com/book/103195

Перечень учебно-методических материалов в НТБ НИУ МГСУ

№ п/п	Автор, название, место издания, издательство, год издания, количество страниц
1	Механика. Электромагнетизм. Молекулярная физика и термодинамика [Электронный ресурс] : методические указания к практическим занятиям для обучающихся бакалавриата по всем УГСН, реализуемым НИУ МГСУ / Нац. исследоват. Моск. гос. строит. ун-т., каф. физики и строительной аэродинамики ; сост.: Д. А. Леонова, Н. О. Марценюк, Б. С. Предтеченский ; [рец. О. В. Новоселова]. - Электрон. текстовые дан. (1,2Мб). - Москва : МИСИ-МГСУ, 2019. http://lib-04.gic.mgsu.ru/lib/Metod2019/41.pdf
2	Волновая и квантовая оптика. Элементы атомной и ядерной физики [Электронный ресурс] : методические указания к практическим занятиям для обучающихся бакалавриата по всем УГСН, реализуемым НИУ МГСУ. / Нац. исслед. Моск. гос. строит. ун-т., каф. прикладной математики ; сост. : Д. А. Леонова, И. И. Воротынцева, В.Л. Кашинцева ; [рец. О. В. Новоселова]. - Электрон. текстовые дан. (2,1 Мб). - Москва : МИСИ-МГСУ, 2020. - (Строительство). http://lib-04.gic.mgsu.ru/lib/metod2020/154.pdf

Приложение 3 к рабочей программе

Шифр	Наименование дисциплины
Б1.О.10	Физика

Код направления подготовки / специальности	08.03.01
Направление подготовки / специальность	Строительство
Наименование ОПОП (направленность / профиль)	Техническая эксплуатация объектов жилищно-коммунального комплекса
Год начала реализации ОПОП	2019
Уровень образования	бакалавриат
Форма обучения	очная, заочная
Год разработки/обновления	2021

Перечень профессиональных баз данных и информационных справочных систем

Наименование	Электронный адрес ресурса
«Российское образование» - федеральный портал	http://www.edu.ru/index.php
Научная электронная библиотека	http://elibrary.ru/defaultx.asp?
Электронная библиотечная система IPRbooks	http://www.iprbookshop.ru/
Федеральная университетская компьютерная сеть России	http://www.runnet.ru/
Информационная система "Единое окно доступа к образовательным ресурсам"	http://window.edu.ru/
Научно-технический журнал по строительству и архитектуре «Вестник МГСУ»	http://www.vestnikmgsu.ru/
Научно-техническая библиотека НИУ МГСУ	http://www.mgsu.ru/resources/Biblioteka/
Раздел «Кафедры» на официальном сайте НИУ МГСУ	http://www.mgsu.ru/universityabout/Struktura/Kafedri/

Приложение 4 к рабочей программе

Шифр	Наименование дисциплины
Б1.О.10	Физика

Код направления подготовки / специальности	08.03.01
Направление подготовки / специальность	Строительство
Наименование ОПОП (направленность / профиль)	Техническая эксплуатация объектов жилищно-коммунального комплекса
Год начала реализации ОПОП	2019
Уровень образования	бакалавриат
Форма обучения	очная, заочная
Год разработки/обновления	2021

Материально-техническое и программное обеспечение дисциплины

Наименование специальных помещений и помещений для самостоятельной работы	Оснащенность специальных помещений и помещений для самостоятельной работы	Перечень лицензионного программного обеспечения. Реквизиты подтверждающего документа
Учебные аудитории для проведения учебных занятий, текущего контроля и промежуточной аттестации	Рабочее место преподавателя, рабочие места обучающихся	
Ауд. 423 КМК Лаборатория оптики	Лабораторный комплекс ЛКВ - 9 (3 шт.) Лабораторный комплекс ЛКВ - 14 (1 шт.) Установка "Изучение внешнего фотоэффекта" (4 шт.) Установка "Изучение интерференции света" (3 шт.) Установка "Изучение дифракции света" (4 шт.) Установка ФПТ 11 (1 шт.) Лабораторно-оптический комплекс ЛОК (1 шт.)	
Ауд. 428 КМК Лаборатория общей физики	Лабораторный комплект ЛКК-3 (4 шт.) Модуль ФПЭ 03 (2 шт.) Модуль ФПЭ 04 (6 шт.) Модуль ФПЭ 10 (6 шт.) Модуль ФПЭ 11 (6 шт.) Модуль ФПЭ 12 (6 шт.) Модуль ФПЭ-МЕ (12 шт.) Модуль ФПЭ-МС (18 шт.) Модуль ИП (23 шт.) Осциллограф С1-151 (4 шт.) Осциллограф С1-94М (18 шт.) Прикладная механика Установка ФПК-10 (6 шт.) Установка ФПК-11 (6 шт.)	

Наименование специальных помещений и помещений для самостоятельной работы	Оснащенность специальных помещений и помещений для самостоятельной работы	Перечень лицензионного программного обеспечения. Реквизиты подтверждающего документа
	Генератор SG 1639B (18 шт.)	
<p>Ауд.433 КМК Лаборатория молекулярной физики</p>	<p>Специальная стойка ФПЭ-СТ (3 шт.) Типовой комплект оборудования для лаборатории (5 шт.) Установка ФПТ 1-1 (3 шт.) Установка ФПТ 1-3 для определения коэффициента теплопроводности воздуха (3 шт.) Установка ФПТ 1-6Н для определения показателя адиабаты (3 шт.) Лабораторная установка ЛУМ 8 (3 шт.) Лабораторная установка ЛУМ 11 (3 шт.) Лабораторная установка ЛУМ 16 (3 шт.)</p>	
<p>Ауд.435 КМК Лаборатория электричества</p>	<p>Модуль ФПЭ 03 (4 шт.) Модуль ФПЭ-ИП (4 шт.) Специальная стойка ФПЭ-СТ (2 шт.) Лабораторная установка по электричеству ЛЭУ-45 (4 шт.) Лабораторная установка по электричеству ЛУЭ-51</p>	
<p>Ауд.443 КМК Лаборатория молекулярной физики</p>	<p>Установка ФПТ 1-1 (4 шт.) Установка ФПТ 1-3 для определения коэффициента теплопроводности воздуха (4 шт.) Установка ФПТ 1-6Н для определения показателя адиабаты (3 шт.)</p>	
<p>Помещение для самостоятельной работы обучающихся</p> <p>Ауд. 41 НТБ на 80 посадочных мест (рабочее место библиотекаря, рабочие места обучающихся)</p>	<p>ИБП GE VH Series VH 700 Источник бесперебойного питания РИП-12 (2 шт.) Компьютер/ТИП №5 (2 шт.) Компьютер Тип № 1 (6 шт.) Контрольно-пусковой блок С2000-КПБ (26 шт.) Монитор / Samsung 21,5" S22C200B (80 шт.) Плоттер / HP DJ T770 Прибор приемно-контрольный С2000-АСПТ (2 шт.) Принтер / HP LaserJet P2015 DN Принтер /Тип № 4 н/т Принтер HP LJ Pro 400 M401dn Системный блок / Kraftway Credo тип 4 (79 шт.)</p>	<p>Adobe Acrobat Reader DC (ПО предоставляется бесплатно на условиях OpLic) Adobe Flash Player (ПО предоставляется бесплатно на условиях OpLic) APM Civil Engineering (Договор № 109/9.13_АО НИУ от 09.12.13 (НИУ-13)) ArcGIS Desktop (Договор передачи с ЕСРИ СНГ 31 лицензии от 27.01.2016) ArhciCAD [22] (Б\Д; Веб-кабинет или подписка; OpenLicense) AutoCAD [2018] (Б\Д; Веб-кабинет или подписка;</p>

Наименование специальных помещений и помещений для самостоятельной работы	Оснащенность специальных помещений и помещений для самостоятельной работы	Перечень лицензионного программного обеспечения. Реквизиты подтверждающего документа
	Электронное табло 2000*950	<p>OpenLicense) AutoCAD [2020] (БД; Веб-кабинет или подписка; OpenLicense) Autodesk Revit [2018] (БД; Веб-кабинет или подписка; OpenLicense) Autodesk Revit [2020] (БД; Веб-кабинет или подписка; OpenLicense) CorelDRAW [GSX5;55] (Договор № 292/10.11- АО НИУ от 28.11.2011 (НИУ-11)) eLearnBrowser [1.3] (Договор ГМЛ-Л-16/03-846 от 30.03.2016) Google Chrome (ПО предоставляется бесплатно на условиях OpLic) Lazarus (ПО предоставляется бесплатно на условиях OpLic) Mathcad [Edu.Prime;3;30] (Договор №109/9.13_АО НИУ от 09.12.13 (НИУ-13)) Mathworks Matlab [R2008a;100] (Договор 089/08-ОК(ИОП) от 24.10.2008) Mozilla Firefox (ПО предоставляется бесплатно на условиях OpLic) MS Access [2013;Im] (OpenLicense; Подписка Azure Dev Tools; БД; Веб-кабинет) MS ProjectPro [2013;ImX] (OpenLicense; Подписка Azure Dev Tools; БД; Веб-кабинет) MS VisioPro [2013;ADT] (OpenLicense; Подписка Azure Dev Tools; БД; Веб-кабинет) MS Visual FoxPro [ADT] (OpenLicense; Подписка Azure Dev Tools; БД; Веб-кабинет) nanoCAD СПДС Стройплощадка (Договор бесплатной передачи / партнерство) PascalABC [3.2.0.1311] (ПО предоставляется бесплатно на условиях OpLic) Visual Studio Ent [2015;Imx] (OpenLicense; Подписка Azure Dev Tools; БД; Веб-кабинет)</p>

Наименование специальных помещений и помещений для самостоятельной работы	Оснащенность специальных помещений и помещений для самостоятельной работы	Перечень лицензионного программного обеспечения. Реквизиты подтверждающего документа
		Visual Studio Expr [2008;ImX] (OpenLicense; Подписка Azure Dev Tools; БД; Веб-кабинет) WinPro 7 [ADT] (OpenLicense; Подписка Azure Dev Tools; БД; Веб-кабинет) Компас-3D V14 АЕС (Договор № 109/9.13_АО НИУ от 09.12.13 (НИУ-13)) ПК ЛИРА-САПР [2013] (Договор № 109/9.13_АО НИУ от 09.12.13 (НИУ-13))
<p>Помещение для самостоятельной работы обучающихся</p> <p>Ауд. 59 НТБ на 5 посадочных мест, оборудованных компьютерами (рабочее место библиотекаря, рабочие места обучающихся, рабочее место для лиц с ограниченными возможностями здоровья) Читальный зал на 52 посадочных места</p>	Компьютер / ТИП №5 (4 шт.) Монитор Acer 17" AL1717 (4 шт.) Монитор Samsung 24" S24C450B Системный блок Kraftway Credo KC36 2007 (4 шт.) Системный блок Kraftway Credo KC43 с KSS тип3 Принтер/HP LaserJet P2015 DN Аудиторный стол для инвалидов-колясочников Видеоувеличитель /Optelec ClearNote Джойстик компьютерный беспроводной Клавиатура Clevy с большими кнопками и накладкой (беспроводная) Кнопка компьютерная выносная малая Кнопка компьютерная выносная малая (2 шт.)	Google Chrome (ПО предоставляется бесплатно на условиях OpLic (не требуется)) Adobe Acrobat Reader DC (ПО предоставляется бесплатно на условиях OpLic (не требуется)) eLearnBrowser [1.3] (Договор ГМЛ-Л-16/03-846 от 30.03.2016) Mozilla Firefox (ПО предоставляется бесплатно на условиях OpLic (лицензия не требуется)) MS OfficeStd [2010; 300] (Договор № 162/10 - АО НИУ от 18.11.2010 (НИУ-10)) Adobe Acrobat Reader [11] (ПО предоставляется бесплатно на условиях OpLic (лицензия не требуется)) K-Lite Codec Pack (ПО предоставляется бесплатно на условиях OpLic (лицензия не требуется))
<p>Помещение для самостоятельной работы обучающихся</p> <p>Ауд. 84 НТБ На 5 посадочных мест, оборудованных компьютерами (рабочее место библиотекаря, рабочие места обучающихся) Читальный зал на 52 посадочных места</p>	Монитор Acer 17" AL1717 (5 шт.) Системный блок Kraftway KW17 2010 (5 шт.)	AutoCAD [2020] (БД; Веб-кабинет или подписка; OpenLicense) Eurosoft STARK [201W;20] (Договор № 089/08-ОК(ИОП) от 24.10.2008) MS OfficeStd [2010; 300] (Договор № 162/10 - АО НИУ от 18.11.2010 (НИУ-10)) nanoCAD СПДС Конструкции (Договор бесплатной передачи / партнерство) WinPro 7 [ADT] (OpenLicense; Подписка Azure Dev Tools; БД; Веб-кабинет)

Наименование специальных помещений и помещений для самостоятельной работы	Оснащенность специальных помещений и помещений для самостоятельной работы	Перечень лицензионного программного обеспечения. Реквизиты подтверждающего документа
		ПК ЛИРА-САПР [2013R5] (ПО предоставляется бесплатно на условиях OpLic (лицензия не требуется))

Федеральное государственное бюджетное образовательное учреждение высшего образования
**«НАЦИОНАЛЬНЫЙ ИССЛЕДОВАТЕЛЬСКИЙ МОСКОВСКИЙ
ГОСУДАРСТВЕННЫЙ СТРОИТЕЛЬНЫЙ УНИВЕРСИТЕТ»**

РАБОЧАЯ ПРОГРАММА

Шифр	Наименование дисциплины
Б1.О.11	Химия

Код направления подготовки / специальности	08.03.01
Направление подготовки / специальность	Строительство
Наименование ОПОП (направленность / профиль)	Техническая эксплуатация объектов жилищно-коммунального комплекса
Год начала реализации ОПОП	2019
Уровень образования	бакалавриат
Форма обучения	очная, заочная
Год разработки/обновления	2021

Разработчики:

должность	учёная степень, учёное звание	ФИО
доцент	к.х.н., доцент	Григорьева Л.С.
доцент	к.т.н., доцент	Степина И.В.

Рабочая программа дисциплины разработана и одобрена кафедрой (структурным подразделением) «Строительные материалы и материаловедение».

Рабочая программа утверждена методической комиссией по УГСН, протокол № 7 от «30» августа 2021 г.

1. Цель освоения дисциплины

Целью освоения дисциплины «Химия» является формирование компетенций обучающегося в области химии.

Программа составлена в соответствии с требованиями Федерального государственного образовательного стандарта высшего образования по направлению подготовки 08.03.01 Строительство.

Дисциплина относится к обязательной части Блока 1 «Дисциплины (модули)» основной профессиональной образовательной программы «Техническая эксплуатация объектов жилищно-коммунального комплекса». Дисциплина является обязательной для изучения обучающегося.

2. Перечень планируемых результатов обучения по дисциплине, соотнесенных с планируемыми результатами освоения образовательной программы

Код и наименование компетенции (результат освоения)	Код и наименование индикатора достижения компетенции
ОПК-1. Способен решать задачи профессиональной деятельности на основе использования теоретических и практических основ естественных и технических наук, а также математического аппарата	ОПК-1.1 Выявление и классификация физических и химических процессов, протекающих на объекте профессиональной деятельности
	ОПК-1.3 Определение характеристик химического процесса (явления), характерного для объектов профессиональной деятельности, на основе экспериментальных исследований
	ОПК-1.4 Представление базовых для профессиональной сферы физических процессов и явлений в виде математического(их) уравнения(й)
	ОПК-1.5 Выбор базовых физических и химических законов для решения задач профессиональной деятельности

Код и наименование индикатора достижения компетенции	Наименование показателя оценивания (результата обучения по дисциплине)
ОПК-1.1 Выявление и классификация физических и химических процессов, протекающих на объекте профессиональной деятельности	<p>Знает виды термодинамических систем</p> <p>Знает классы неорганических и органических веществ</p> <p>Знает сильные, слабые и электролиты средней силы</p> <p>Знает классификацию дисперсных систем и способы их получения</p> <p>Знает виды химических связей</p> <p>Знает виды окислительно-восстановительных реакций</p> <p>Имеет навыки (начального уровня) по установлению смещения равновесия в обратимых процессах</p> <p>Имеет навыки (начального уровня) составления химических уравнений реакций, характеризующих свойства веществ</p> <p>Имеет навыки (начального уровня) записи окислительно-восстановительных реакций и подбора коэффициентов в них различными способами: электронного и электронно-ионного балансов</p> <p>Имеет навыки (начального уровня) составления уравнений полимеризации и поликонденсации</p>
ОПК-1.3 Определение характеристик химического процесса (явления), характерного для объектов профессиональной деятельности, на основе экспериментальных исследований	<p>Знает строение атомов, веществ и их химические свойства</p> <p>Знает сорбционные процессы</p> <p>Знает поверхностно-активные вещества и их свойства</p> <p>Знает коллигативные свойства растворов</p> <p>Знает основные свойства коагуляционных структур (тиксотропия, текучесть)</p>

Код и наименование индикатора достижения компетенции	Наименование показателя оценивания (результата обучения по дисциплине)
	<p>Знает источники сырья для получения полимеров и процессы деструкции полимеров</p> <p>Знает химические свойства металлов</p> <p>Знает закономерности протекания электродных реакций</p> <p>Знает закономерности, лежащие в основе изменения свойств элементов и веществ</p> <p>Знает виды водных сред и показатель для их характеристики (рН)</p> <p>Знает закономерности протекания процессов электролитической диссоциации и гидролиза солей</p> <p>Знает закономерности электрохимической коррозии металлов и методы их защиты от коррозии</p> <p>Знает виды устойчивости дисперсных систем и строение коллоидных систем</p> <p>Знает понятия гидрофильности, гидрофобности</p> <p>Имеет навыки (начального уровня) расчета зависимости скорости процесса от концентрации, температуры.</p> <p>Имеет навыки (начального уровня) анализа свойств коагуляционных структур</p> <p>Имеет навыки (начального уровня) записи уравнений анодных и катодных реакций</p> <p>Имеет навыки (начального уровня) записи уравнений реакций металлов с растворами кислот и щелочей</p> <p>Имеет навыки (начального уровня) расчета концентраций растворов, рН среды</p> <p>Имеет навыки (начального уровня) составления уравнений реакций диссоциации, обмена и гидролиза солей.</p> <p>Имеет навыки (начального уровня) подбора методов защиты металлов при коррозии</p> <p>Имеет навыки (начального уровня) записи формул мицелл</p>
<p>ОПК-1.4 Представление базовых для профессиональной сферы физических процессов и явлений в виде математического(их) уравнения(й)</p>	<p>Знает условия самопроизвольного протекания процессов</p> <p>Знает электрохимические процессы, уравнение Нернста</p> <p>Знает уравнение Аррениуса, правило Вант-Гоффа</p> <p>Знает математическое выражение закона Оствальда</p> <p>Имеет навыки (начального уровня) расчета по термохимическим уравнениям, энергии Гиббса, энтальпии процессов</p> <p>Имеет навыки (начального уровня) составления схем работы гальванического элемента, электролиза раствора и расплава солей</p> <p>Имеет навыки (начального уровня) расчета изменения степени диссоциации слабого электролита при изменении концентрации раствора</p>
<p>ОПК-1.5 Выбор базовых физических и химических законов для решения задач профессиональной деятельности</p>	<p>Знает первый и второй законы термодинамики</p> <p>Знает периодический закон Д.И. Менделеева</p> <p>Знает закон Гесса</p> <p>Знает основной закон химической кинетики, принцип Ле Шателье</p> <p>Имеет навыки (начального уровня) использования периодической системы для характеристики свойств элементов и их соединений</p> <p>Имеет навыки (начального уровня) сопоставления зависимости свойств полимеров от их состава и структуры</p> <p>Имеет навыки (начального уровня) записи кинетических</p>

Код и наименование индикатора достижения компетенции	Наименование показателя оценивания (результата обучения по дисциплине)
	уравнений Имеет навыки (начального уровня) расчета изменения температуры кипения и замерзания растворов

Информация о формировании и контроле результатов обучения представлена в Фонде оценочных средств (Приложение 1).

3. Трудоемкость дисциплины и видов учебных занятий по дисциплине

Общая трудоемкость дисциплины составляет 3 зачётных единицы (108 академических часов).

(1 зачетная единица соответствует 36 академическим часам)

Видами учебных занятий и работы обучающегося по дисциплине могут являться.

Обозначение	Виды учебных занятий и работы обучающегося
Л	Лекции
ЛР	Лабораторные работы
ПЗ	Практические занятия
КоП	Компьютерный практикум
КРП	Групповые и индивидуальные консультации по курсовым работам (курсовым проектам)
СР	Самостоятельная работа обучающегося в период теоретического обучения
К	Самостоятельная работа обучающегося и контактная работа обучающегося с преподавателем в период промежуточной аттестации

Структура дисциплины:

Форма обучения – очная

№	Наименование раздела дисциплины	Семестр	Количество часов по видам учебных занятий и работы обучающегося						Формы промежуточной аттестации, текущего контроля успеваемости	
			Л	ЛР	ПЗ	КоП	КРП	СР		К
1	Основные законы химии	1	4	4				58	18	<i>Защита отчёта по лабораторным работам р. 1-3 Домашнее задание р.1-3</i>
2	Растворы. Дисперсные системы		8	8						
3	Прикладные вопросы химии		4	4						
	Итого:	1	16	16				58	18	<i>зачёт</i>

Форма обучения – заочная

№	Наименование раздела дисциплины	Семестр	Количество часов по видам учебных занятий и работы обучающегося						Формы промежуточной аттестации, текущего контроля успеваемости	
			Л	ЛР	ПЗ	Коп	КРП	СР		К
1	Основные законы химии	2	2	2				100	4	<i>Защита отчёта по лабораторным работам р. 1-3 Домашнее задание р.1-3</i>
2	Растворы. Дисперсные системы									
3	Прикладные вопросы химии									
Итого:			2	2				100	4	<i>зачёт</i>

4. Содержание дисциплины, структурированное по видам учебных занятий и разделам

При проведении аудиторных учебных занятий предусмотрено проведение текущего контроля успеваемости:

- В рамках лабораторных работ предусмотрена защита отчёта по лабораторным работам.

4.1 Лекции

Форма обучения – очная

№	Наименование раздела дисциплины	Тема и содержание лекций
1	Основные законы химии	Строение атома. Периодический закон и периодическая система Д.И. Менделеева. Химическая связь и строение веществ. Энергетические эффекты химических реакций. Внутренняя энергия и энтальпия. Термохимия. Закон Гесса. Теплота образования химических соединений. Понятие об энтропии и энергии Гиббса. Скорость химических реакций, влияние на нее различных факторов. Закон действующих масс. Правило Вант-Гоффа. Уравнение Аррениуса. Энергия активации химических процессов. Скорость гетерогенных процессов. Химическое равновесие. Принцип Ле-Шателье, смещение равновесия.
2	Растворы. Дисперсные системы	Растворы. Гидратная теория растворов Д.И. Менделеева. Качественная и количественная характеристика растворов. Растворы неэлектролитов. Коллигативные свойства растворов неэлектролитов. Электролиты. Степень диссоциации. Ионное произведение воды. Гидролиз солей. Дисперсные системы. Классификация. Строение коллоидных систем. Устойчивость дисперсных систем. Поверхностное натяжение, поверхностно-активные вещества. Сорбционные процессы. Смачивание. Гидрофильность, гидрофобность. Тиксотропные явления. Окислительно-восстановительные процессы.
3	Прикладные вопросы химии	Металлы. Электрохимические процессы. Работа гальванических элементов. Электролиз. Коррозия металлов. Методы защиты от коррозии. Классы органических соединений. Полимеры. Строение, основные свойства.

Форма обучения – заочная

№	Наименование раздела дисциплины	Тема и содержание лекций
1	Основные законы химии	Структура периодической системы. Основной закон химической кинетики. Особенности дисперсных систем и истинных растворов. Коррозионные процессы.
2	Растворы. Дисперсные системы	
3	Прикладные вопросы химии	

4.2 Лабораторные работы

Форма обучения – очная

№	Наименование раздела дисциплины	Тема и содержание лабораторной работы
1	Основные законы химии	Получение и исследование свойств некоторых неорганических веществ. Получение нерастворимого в воде гидроксида магния и исследование его свойств. Получение амфотерных гидроксидов цинка, хрома (III), исследование их свойств. Получение основной соли, исследование свойств.
		Химическая кинетика и равновесие. Исследование зависимости скорости реакции от концентрации одного из взаимодействующих веществ. Исследование подвижности положения химического равновесия при изменении концентраций веществ.
2	Растворы. Дисперсные системы	Электролитическая диссоциация. Гидролиз солей. Наблюдения окраски индикаторов в различных средах. Исследование подвижности положения химического равновесия при диссоциации слабого электролита. Исследование направления реакций в растворах электролитов. Исследование гидролиза сульфата алюминия. Исследование взаимного усиления гидролиза солей.
		Дисперсные системы. Получение коллоидных растворов. Получение суспензии мела в воде. Получение коллоидных систем методом гидролиза, методом замены растворителя. Проверка правила Шульце-Гарди.
		Окислительно-восстановительные реакции. Исследование окислительных и восстановительных свойств химических соединений на примере перманганата калия и сульфита натрия.
3	Прикладные вопросы химии	Металлы. Коррозия металлов. Взаимодействие металлов с солями других металлов в водном растворе. Коррозия стали в растворах электролитов с различным значением pH. Коррозия в результате различного доступа кислорода воздуха к поверхности металла. Защитные покрытия.

Форма обучения – заочная

№	Наименование раздела дисциплины	Тема и содержание лабораторной работы
1	Основные законы химии	Знакомство с лабораторным оборудованием. Методика выполнения лабораторных работ. Описание выполняемых лабораторных работ.
2	Растворы. Дисперсные системы	
3	Прикладные вопросы	

химии	
-------	--

4.3 Практические занятия

Не предусмотрено учебным планом

4.4 Компьютерные практикумы

Не предусмотрено учебным планом

4.5 Групповые и индивидуальные консультации по курсовым работам (курсовым проектам)

Не предусмотрено учебным планом

4.6 Самостоятельная работа обучающегося в период теоретического обучения

Самостоятельная работа обучающегося в период теоретического обучения включает в себя:

- самостоятельную подготовку к учебным занятиям, включая подготовку к аудиторным формам текущего контроля успеваемости;
- выполнение домашнего задания;
- самостоятельную подготовку к промежуточной аттестации.

В таблице указаны темы для самостоятельного изучения обучающимся:

Форма обучения – очная

№	Наименование раздела дисциплины	Темы для самостоятельного изучения
1	Основные законы химии	Классы неорганических соединений. Катализ гомогенный и гетерогенный, биокатализ.
2	Растворы. Дисперсные системы	Темы для самостоятельного изучения соответствуют темам аудиторных учебных занятий
3	Прикладные вопросы химии	Темы для самостоятельного изучения соответствуют темам аудиторных учебных занятий

Форма обучения – заочная

№	Наименование раздела дисциплины	Темы для самостоятельного изучения
1	Основные законы химии	Строение атома. периодический закон Д.И. Менделеева. Химическая связь и строение веществ. Классы неорганических соединений. Энергетические эффекты химических реакций. Внутренняя энергия и энтальпия. Первый закон термодинамики. Термохимия. Закон Гесса. Теплота образования химических соединений. Второй закон термодинамики. Понятие об энтропии и энергии Гиббса. Скорость химических реакций, влияние на нее различных факторов. Закон действующих масс. Правило Вант-Гоффа. Уравнение Аррениуса. Катализ. Энергия активации химических процессов. Скорость гетерогенных процессов. Химическое равновесие. Принцип Ле-Шателье, смещение равновесия. Получение нерастворимого в воде гидроксида магния и исследование его свойств. Получение амфотерных гидроксидов цинка, хрома (III), исследование их свойств. Получение основной соли,

		исследование свойств. Исследование зависимости скорости реакции от концентрации одного из взаимодействующих веществ. Исследование подвижности положения химического равновесия при изменении концентраций веществ.
2	Растворы. Дисперсные системы	Растворы. Качественная и количественная характеристика растворов. Растворы неэлектролитов. Коллигативные свойства растворов неэлектролитов. Электролиты. Степень диссоциации. Ионное произведение воды. Гидролиз солей. Дисперсные системы. Классификация. Строение коллоидных систем. Устойчивость дисперсных систем. Поверхностное натяжение, поверхностно-активные вещества. Сорбционные процессы. Гидрофильность, гидрофобность. Тиксотропные явления. Окислительно-восстановительные процессы. Наблюдения окраски индикаторов в различных средах. Исследование подвижности положения химического равновесия при диссоциации слабого электролита. Исследование направления реакций в растворах электролитов. Исследование гидролиза сульфата алюминия. Исследование взаимного усиления гидролиза солей. Получение суспензии мела в воде. Получение коллоидных систем методом гидролиза, методом замены растворителя. Проверка правила Шульце-Гарди. Исследование окислительных и восстановительных свойств химических соединений на примере перманганата калия и сульфита натрия.
3	Прикладные вопросы химии	Электрохимические процессы. Работа гальванических элементов. Электролиз. Металлы. Коррозия металлов. Методы защиты от коррозии. Органические полимеры и их источники. Взаимодействие металлов с солями других металлов в водном растворе. Коррозия стали в растворах электролитов с различным значением pH. Коррозия в результате различного доступа кислорода воздуха к поверхности металла. Защитные покрытия.

4.7 Самостоятельная работа обучающегося и контактная работа обучающегося с преподавателем в период промежуточной аттестации

Работа обучающегося в период промежуточной аттестации включает в себя подготовку к формам промежуточной аттестации (к зачёту), а также саму промежуточную аттестацию.

5. Оценочные материалы по дисциплине

Фонд оценочных средств по дисциплине приведён в Приложении 1 к рабочей программе дисциплины.

Оценочные средства для проведения промежуточной аттестации, а также текущего контроля по дисциплине хранятся на кафедре (структурном подразделении), ответственной за преподавание данной дисциплины.

6. Учебно-методическое и материально-техническое обеспечение дисциплины

Основные принципы осуществления учебной работы обучающихся изложены в локальных нормативных актах, определяющих порядок организации контактной работы и порядок самостоятельной работы обучающихся. Организация учебной работы обучающихся на аудиторных учебных занятиях осуществляется в соответствии с п. 3.

6.1 Перечень учебных изданий и учебно-методических материалов для освоения дисциплины

Для освоения дисциплины обучающийся может использовать учебные издания и учебно-методические материалы, имеющиеся в научно-технической библиотеке НИУ МГСУ и/или размещённые в Электронных библиотечных системах.

Актуальный перечень учебных изданий и учебно-методических материалов представлен в Приложении 2 к рабочей программе дисциплины.

6.2 Перечень профессиональных баз данных и информационных справочных систем

При осуществлении образовательного процесса по дисциплине используются профессиональные базы данных и информационных справочных систем, перечень которых указан в Приложении 3 к рабочей программе дисциплины.

6.3 Перечень материально-технического, программного обеспечения освоения дисциплины

Учебные занятия по дисциплине проводятся в помещениях, оснащенных соответствующим оборудованием и программным обеспечением.

Перечень материально-технического и программного обеспечения дисциплины приведен в Приложении 4 к рабочей программе дисциплины.

Приложение 1 к рабочей программе

Шифр	Наименование дисциплины
Б1.О.11	Химия

Код направления подготовки / специальности	08.03.01
Направление подготовки / специальность	Строительство
Наименование ОПОП (направленность / профиль)	Техническая эксплуатация объектов жилищно-коммунального комплекса
Год начала реализации ОПОП	2019
Уровень образования	бакалавриат
Форма обучения	очная, заочная
Год разработки/обновления	2021

ФОНД ОЦЕНОЧНЫХ СРЕДСТВ

1. Описание показателей и критериев оценивания компетенций, описание шкал оценивания

Оценивание формирования компетенций производится на основе показателей оценивания, указанных в п.2. рабочей программы и в п.1.1 ФОС.

Связь компетенций, индикаторов достижения компетенций и показателей оценивания приведена в п.2 рабочей программы.

1.1. Описание формирования и контроля показателей оценивания

Оценивание уровня освоения обучающимся компетенций осуществляется с помощью форм промежуточной аттестации и текущего контроля. Формы промежуточной аттестации и текущего контроля успеваемости по дисциплине, с помощью которых производится оценивание, указаны в учебном плане и в п.3 рабочей программы.

В таблице приведена информация о формировании результатов обучения по дисциплине разделами дисциплины, а также о контроле показателей оценивания компетенций формами оценивания.

Наименование показателя оценивания (результата обучения по дисциплине)	Номера разделов дисциплины	Формы оценивания (формы промежуточной аттестации, текущего контроля успеваемости)
Знает виды термодинамических систем	1	домашнее задание, зачет
Знает классы неорганических и органических веществ	1, 3	домашнее задание, зачет
Знает сильные, слабые и электролиты средней силы	2	домашнее задание, защита отчета по лабораторным работам, зачет
Знает классификацию дисперсных систем и способы их получения	2	защита отчета по лабораторным

		работам, зачет
Знает виды химических связей	1	зачет
Знает виды окислительно-восстановительных реакций	2	домашнее задание, защита отчета по лабораторным работам, зачет
Имеет навыки (начального уровня) по установлению смещения равновесия в обратимых процессах	1	домашнее задание, защита отчета по лабораторным работам, зачет
Имеет навыки (начального уровня) составления химических уравнений реакций, характеризующих свойства веществ	1	домашнее задание, защита отчета по лабораторным работам, зачет
Имеет навыки (начального уровня) записи окислительно-восстановительных реакций и подбора коэффициентов в них различными способами: электронного и электронно-ионного балансов	2	домашнее задание, защита отчета по лабораторным работам, зачет
Имеет навыки (начального уровня) записи формул мицелл	2	защита отчета по лабораторным работам, зачет
Знает строение атомов, веществ и их химические свойства	1	домашнее задание, зачет
Знает сорбционные процессы	2	домашнее задание, зачет
Знает поверхностно-активные вещества и их свойства	2	домашнее задание, зачет
Знает коллигативные свойства растворов	2	домашнее задание, зачет
Знает основные свойства коагуляционных структур (тиксотропия, текучесть)	2	домашнее задание, зачет
Знает источники сырья для получения полимеров и процессы деструкции полимеров	3	домашнее задание, зачет
Знает химические свойства металлов	3	домашнее задание, защита отчета по лабораторным работам, зачет
Знает закономерности протекания электродных реакций	3	домашнее задание, защита отчета по лабораторным работам, зачет
Знает закономерности, лежащие в основе изменения свойств элементов и веществ	1	зачет
Знает виды водных сред и показатель для их характеристики (рН)	2	защита отчета по лабораторным работам, зачет
Знает закономерности протекания процессов электролитической диссоциации и гидролиза солей	2	защита отчета по лабораторным работам, зачет
Знает закономерности электрохимической коррозии металлов и методы их защиты от коррозии	3	защита отчета по лабораторным работам, зачет
Знает виды устойчивости дисперсных систем и строение коллоидных систем	2	защита отчета по лабораторным работам, зачет
Знает понятия гидрофильности, гидрофобности	2	домашнее задание,

		зачет
Имеет навыки (начального уровня) расчета зависимости скорости процесса от концентрации, температуры.	1	домашнее задание, защита отчета по лабораторным работам, зачет
Имеет навыки (начального уровня) анализа свойств коагуляционных структур	2	зачет
Имеет навыки (начального уровня) записи уравнений анодных и катодных реакций	3	домашнее задание, защита отчета по лабораторным работам, зачет
Имеет навыки (начального уровня) записи уравнений реакций металлов с растворами кислот и щелочей	3	домашнее задание, защита отчета по лабораторным работам, зачет
Имеет навыки (начального уровня) расчета концентраций растворов, рН среды	2	домашнее задание, зачет
Имеет навыки (начального уровня) составления уравнений реакций диссоциации, обмена и гидролиза	2	домашнее задание, защита отчета по лабораторным работам, зачет
Имеет навыки (начального уровня) подбора методов защиты металлов при коррозии	3	домашнее задание, зачет
Имеет навыки (начального уровня) составления уравнений полимеризации и поликонденсации	3	зачет
Знает условия самопроизвольного протекания процессов	1	зачет
Знает электрохимические процессы, уравнение Нернста	3	зачет
Знает уравнение Аррениуса, правило Вант-Гоффа	1	зачет
Знает математическое выражение закона Оствальда	2	домашнее задание, зачет
Имеет навыки (начального уровня) расчета по термохимическим уравнениям, энергии Гиббса, энтальпии процессов	1	домашнее задание, зачет
Имеет навыки (начального уровня) составления схем работы гальванического элемента, электролиза раствора и расплава солей	3	домашнее задание, защита отчета по лабораторным работам, зачет
Имеет навыки (начального уровня) расчета изменения степени диссоциации слабого электролита при изменении концентрации раствора	2	домашнее задание, зачет
Знает первый и второй законы термодинамики	1	зачет
Знает периодический закон Д.И. Менделеева	1	зачет
Знает закон Гесса	1	домашнее задание, зачет
Знает основной закон химической кинетики, принцип Ле Шателье	1	домашнее задание, защита отчета по лабораторным работам, зачет
Имеет навыки (начального уровня) использования периодической системы для характеристики свойств элементов и их соединений	1	домашнее задание, зачет
Имеет навыки (начального уровня) сопоставления зависимости свойств полимеров от их состава и структуры	3	зачет
Имеет навыки (начального уровня) записи кинетических уравнений	1	домашнее задание, защита отчета по лабораторным работам, зачет

		работам, зачет
Имеет навыки (начального уровня) расчета изменения температуры кипения и замерзания растворов	2	домашнее задание, зачет

1.2. Описание критериев оценивания компетенций и шкалы оценивания

При проведении промежуточной аттестации в форме зачёта используется шкала оценивания: «Не зачтено», «Зачтено».

Показателями оценивания являются знания и навыки обучающегося, полученные при изучении дисциплины.

Критериями оценивания достижения показателей являются:

Показатель оценивания	Критерий оценивания
Знания	Знание терминов и определений, понятий
	Знание основных закономерностей и соотношений, принципов
	Объём освоенного материала, усвоение всех дидактических единиц (разделов)
	Полнота ответов на проверочные вопросы
	Правильность ответов на вопросы
Навыки начального уровня	Чёткость изложения и интерпретации знаний
	Навыки выбора методик выполнения заданий
	Навыки выполнения заданий различной сложности
	Навыки самопроверки. Качество сформированных навыков
	Навыки анализа результатов выполнения заданий, решения задач
	Навыки представления результатов решения задач

2. Типовые контрольные задания для оценивания формирования компетенций

2.1. Промежуточная аттестация

2.1.1. Промежуточная аттестация в форме экзамена, дифференцированного зачета (зачета с оценкой), зачёта

Форма(ы) промежуточной аттестации: зачёт в 1 семестре (для очной формы обучения) и во 2 семестре (для заочной формы обучения).

Перечень типовых примерных вопросов/заданий для проведения зачёта в 1 семестре (очная форма обучения) и во 2 семестре (заочная форма обучения):

№	Наименование раздела дисциплины	Типовые вопросы/задания
1	Основные законы химии	<ol style="list-style-type: none"> 1. Квантовые числа как характеристики состояния электронов в атоме. 2. Запишите значения квантовых чисел для электрона, находящегося на 5d подуровне. 3. Принцип Паули. 4. Электронные и электронно-графические формулы элементов. 5. Атомная электронная орбиталь. Порядок заполнения электронов в атоме 6. Порядок заполнения электронов в атоме 7. Правило Хунда, его иллюстрация на конкретных примерах. 8. Объяснение причины периодического изменения свойств элементов на основе строения их атомов. 9. Нахождение элемента по особенностям строения его электронной оболочки. 10. Основное и возбужденное состояние атомов.

		<ol style="list-style-type: none"> 11. Виды химической связи и принципы образования. 12. Сколько основных, амфотерных и кислотных оксидов имеется в следующем множестве: Li_2O, Cl_2O, BeO, BaO, Al_2O_3, SeO_2, CrO_3? 13. Основные характеристики химической связи. 14. Виды систем и их особенности. 15. Понятия внутренней энергии, энтальпии и энтропии системы. 16. Эндо- и экзотермические реакции. 17. Первый закон термодинамики. 18. Второй закон термодинамики. 19. Изобарно-изотермический (энергия Гиббса) и изохорно-изотермический (энергия Гельмгольца) потенциалы системы. 20. Понятия средней и истинной скорости химической реакции. 21. Факторы, влияющие на скорость химических реакций. 22. Закон действия масс. Особенности его применения к реакциям в гетерогенных системах. 23. Константа скорости химической реакции. 24. Расчет изменения скорости реакции при изменении концентраций и давления. 25. Влияние температуры на скорость химических реакций. Правило Вант-Гоффа. 26. Расчет изменения скорости по известному коэффициенту скорости и обратно. 27. Состояние химического равновесия. 28. Константа равновесия. Расчет константы равновесия по исходным и равновесным концентрациям и обратно. 29. Принцип Ле-Шателье, определение сдвига равновесия в системах при изменении температуры, давления и концентраций. Применение к гетерогенным системам. 30. Изобразить электронную формулу атома вольфрама. 31. Напишите молекулярные реакции, с помощью которых можно осуществить следующие превращения, дайте названия всем соединениям, которые участвуют в 3,4 реакциях: 32. $\text{Fe}_2\text{O}_3 \rightarrow \text{FeCl}_3 \rightarrow \text{Fe}_2(\text{SO}_4)_3 \rightarrow \text{Fe}(\text{OH})_3 \rightarrow \text{K}_3[\text{Fe}(\text{OH})_6]$; 33. Закон Гесса. Тепловые эффекты реакций 34. Самопроизвольные и вынужденные процессы. 35. Приведите пример добавки, которая может быть использована для ускорения процессов схватывания и твердения цемента, как в работах при нормальных температурах, так и в работах при пониженных температурах? 36. Дана реакция: $\text{H}_2\text{O}_{2(\text{ж})} = \text{H}_2\text{O}_{(\text{ж})} + \frac{1}{2} \text{O}_{2(\text{г})}$, 37. $\Delta H_{\text{обр. H}_2\text{O}_2, (\text{ж})} = -187,02 \text{ кДж/моль}$, $\Delta H_{\text{обр. (H}_2\text{O, ж})} = -285,84 \text{ кДж/моль}$. 38. Рассчитайте ΔH_p. Эндотермической или экзотермической является эта реакция? 39. Температурный коэффициент скорости реакции равен 3. Как изменится скорость этой реакции при повышении температуры от 80 до 130°C? 40. Вычислить константу равновесия обратимой реакции 41. $2\text{SO}_{2(\text{г.})} + \text{O}_{2(\text{г.})} = 2\text{SO}_{3(\text{г.})}$, 42. если равновесная концентрация $[\text{SO}_3] = 0,04 \text{ моль/л}$; исходные концентрации диоксида серы и кислорода соответственно равны 1 моль/л и 0,8 моль/л.
2	Растворы.	43. Способы выражения концентрации растворов.

	Дисперсные системы	<p>44. Расчет изменения концентрации при разбавлении раствора.</p> <p>45. Коллигативные свойства растворов.</p> <p>46. Количественные характеристики процесса электролитической диссоциации.</p> <p>47. Способы смещения равновесия процессов электролитической диссоциации.</p> <p>48. Условия необратимости ионных реакций.</p> <p>49. Ионное произведение воды.</p> <p>50. Водородный показатель.</p> <p>51. Расчет изменения рН по изменению концентраций ионов H^+ и OH^-.</p> <p>52. Расчет величины рН растворов кислот и оснований с известной концентрацией.</p> <p>53. Гидролиз солей, молекулярные и молекулярно-ионные уравнения гидролиза.</p> <p>54. Движущая сила гидролиза</p> <p>55. Основные случаи гидролиза солей.</p> <p>56. Степень и константа гидролиза.</p> <p>57. Изменения величины рН растворов солей в результате гидролиза</p> <p>58. Выпадение в осадок гидроксидов и основных солей при обменных реакциях между солями с гидролизующимися ионами.</p> <p>59. Коллоидные растворы (золи), их отличия от истинных. Строение мицеллы.</p> <p>60. Написание формул мицелл зелей, полученных конденсационным методом в известных условиях.</p> <p>61. Реакции окисления - восстановления, их уравнивание методами электронного баланса или электронно-ионным.</p> <p>62. Имеется 20% раствор серной кислоты ($d = 1,17$ г/мл). Вычислить молярную концентрацию серной кислоты в растворе.</p> <p>63. Написать уравнение гидролиза соли K_2SO_3 при обычных условиях и при нагревании.</p> <p>64. Как увеличить степень гидролиза хлорида хрома (III) в водном растворе?</p> <p>65. Как изменяется поверхностная энергия Гиббса на межфазовой границе при раздроблении частиц дисперсной фазы?</p> <p>66. Чем обусловлены тиксотропные явления?</p> <p>67. В технологическом процессе используются системы с различной степенью дисперсности частиц дисперсной фазы. Требуется сократить время на осаждение примесей. Какие дисперсные системы вы возьмете?</p> <p>68.</p>
3	Прикладные вопросы химии	<p>69. Связь строения металлов с физическими свойствами.</p> <p>70. Электрохимический ряд напряжений металлов.</p> <p>71. Взаимодействие металлов с водой и кислотами.</p> <p>72. Реакции металлов с концентрированной серной кислотой. Причины различия окислительных свойств разбавленной и концентрированной серной кислоты.</p> <p>73. Реакции металлов с азотной кислотой в зависимости от ее концентрации и активности металла.</p> <p>74. Расчет объема выделяющегося газа по массам реагирующих металла и кислоты.</p> <p>75. Взаимодействие металлов с растворами щелочей.</p> <p>76. Расчет состава смеси металлов по количеству выделившегося газа при реакции со щелочью или кислотой.</p>

		<p>77. Гальванический элемент. Процессы на электродах. Роль пористой перегородки.</p> <p>78. Понятие об электродном потенциале.</p> <p>79. Водородный электрод. Стандартные электродные потенциалы металлов и ряд напряжений.</p> <p>80. Коррозия металлов и факторы, влияющие на ее процесс.</p> <p>81. Химическая и электрохимическая коррозия. Анодный и катодный процессы.</p> <p>82. Взаимодействие металла с кислотой в присутствии соли менее активного металла или при контакте с более активным металлом.</p> <p>83. Коррозия под действием неравномерной аэрации и блуждающих токов.</p> <p>84. Классификация способов защиты металлов от коррозии.</p> <p>85. Анодные и катодные металлические покрытия, примеры таких покрытий на железе.</p> <p>86. Реакции на электродах при коррозии металла с покрытием или с примесями в различных средах.</p> <p>87. Протекторная защита и электрозащита.</p> <p>88. Классы органических соединений. Углеводороды.</p> <p>89. Кислородсодержащие органические соединения.</p> <p>90. Полимер, мономер, структурное звено, степень полимеризации.</p> <p>91. Сравнительная характеристика реакций полимеризации и поликонденсации</p> <p>92. Полиэтилен, получение, свойства и применение.</p> <p>93. Полипропилен, получение, свойства и применение.</p> <p>94. Полихлорвинил: получение, свойства и применение его в строительстве.</p> <p>95. Полистирол, получение, свойства и применение.</p> <p>96. Фенолформальдегидные смолы.</p> <p>97. Характеристика термопластичных и термореактивных полимеров.</p> <p>98. Деструкция полимеров.</p> <p>99. Допишите уравнения реакций и подберите коэффициенты методом ионно-электронного баланса (методом полуреакций):</p> <p>100. $\text{FeO} + \text{HNO}_3 (\text{разб.}) \rightarrow \text{Fe}(\text{NO}_3)_3 + \text{N}_2\text{O} + \dots$</p> <p>101. Напишите молекулярные реакции, с помощью которых можно осуществить следующие превращения, дайте названия всем соединениям:</p> <p>102. $\text{Si} \rightarrow \text{SiO}_2 \rightarrow \text{CaSiO}_3 \rightarrow \text{H}_2\text{SiO}_3$;</p> <p>103. Составьте уравнения электродных процессов и суммарной реакции, происходящих при атмосферной коррозии ($\text{pH} = 7$) луженого железа и луженой меди в случае нарушения целостности покрытия.</p> <p>104. В контакте с каким из металлов: цинком, кобальтом, медью кадмий будет корродировать? Напишите уравнения электрохимической коррозии в кислой среде с $\text{pH} = 5$.</p> <p>105. Возможно ли защитить конструкцию из железа от коррозии, если к ней приварить магниевую пластину? Изделие находится в разбавленном растворе кислоты. Ответ обоснуйте.</p> <p>106. Какой стержень из меди ($\varphi^0(\text{Cu}^{2+}/\text{Cu}) = +0,34\text{В}$) или кадмия ($\varphi^0(\text{Cd}^{2+}/\text{Cd}) = -0,402\text{В}$) будет вытеснять олово из 1М раствора SnCl_2? Напишите уравнения вытеснения олова из раствора в молекулярном и ионно-молекулярном виде. Процесс протекает с водородной деполяризацией.</p> <p>107. Какие продукты выделяются на инертных электродах при</p>
--	--	--

		<p>электролизе водного раствора нитрата серебра? Напишите уравнения соответствующих электродных процессов.</p> <p>108. Составьте уравнения электродных процессов и хлорида калия. За какое время при силе тока 10 А на одном из электродов выделяется 5,6л хлора (н.у.); какое вещество и в каком количестве образуется на другом электроде?</p>
--	--	--

2.1.2. Промежуточная аттестация в форме защиты курсовой работы (курсового проекта)

Промежуточная аттестация в форме защиты курсовой работы/курсового проекта не проводится.

2.2. Текущий контроль

2.2.1. Перечень форм текущего контроля:

- 1 домашнее задание (очная форма обучения - в 1 семестре, заочная форма обучения – во 2 семестре);
- защита 1 отчёта по ЛР (очная форма обучения - в 1 семестре, заочная форма обучения – во 2 семестре).

2.2.2. Типовые контрольные задания форм текущего контроля

Домашнее задание.

Темы контрольных заданий: Классы неорганических соединений. Основы химической термодинамики. Химическая кинетика и равновесие. Растворы. Дисперсные системы. Металлы. Способы защиты металлов от коррозии.

Пример и состав типового задания:

1. Оксиды и их классификация. Способы получения оксидов. Охарактеризуйте химические свойства следующих оксидов: CaO, MgO, Al₂O₃, SiO₂.

2. Сформулируйте закон действия масс. Напишите выражение закона действия масс для следующих реакций:

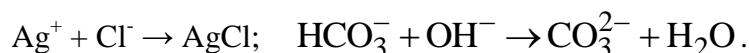


Скорость реакции при повышении температуры на 20°C возросла в 9 раз. Вычислите температурный коэффициент скорости этой реакции

3. Определите массовую долю хлорида кальция в растворе, полученном путем растворения 24г хлорида кальция в 180 мл воды

4. Какова концентрация гидроксид-ионов в растворе, имеющем pH = 4?

5. Составьте схему диссоциации амфотерного электролита. Объясните влияние среды на направление его диссоциации. Как можно осуществить следующие ионные реакции:



6. Как влияет температура на процесс гидролиза соли? Напишите в трёх формах: молекулярной, полной и сокращенной ионных формах уравнения гидролиза следующих солей: ацетат аммония, нитрат аммония, силикат натрия.

7. Почему ряд напряжений начинается с лития, химически менее активного, чем другие щелочные металлы?

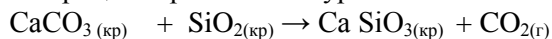
Допишите уравнение реакции и подберите коэффициенты методом электронного баланса и ионно-электронного баланса (методом полуреакций):



Какие из указанных веществ: HNO_2 , H_2S , S могут проявлять только восстановительные свойства и почему?

8. Можно ли сконструировать гальванический элемент, если: 1) оба различных металлических элемента опустить в раствор одной и той же соли; 2) оба одинаковых металлических электрода опустить в раствор одной и той же соли; 3) отсутствует пористая перегородка или сифон, соединяющий оба электродных пространства?

9. Процесс протекает по уравнению:



Рассчитайте температуру, при которой наступит состояние равновесия данной системы.

10. Сейчас широко используются свайные фундаменты для возведения зданий на водонасыщенных глинистых грунтах. Для погружения свай применяются специальные установки — вибраторы. Для чего они применяются, какие явления лежат в основе таких процессов.

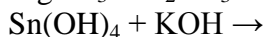
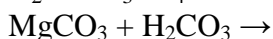
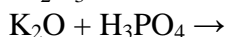
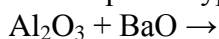
Защита отчета по лабораторным работам.

Тема отчета по лабораторным работам: «Вопросы общей и прикладной химии»

Перечень типовых контрольных вопросов/заданий:

Вариант 1.

1. Завершите уравнения реакций и расставьте коэффициенты:



Приведите реакцию получения и составьте структурную формулу гидрокарбоната кальция.

2. Выразите через концентрации скорости прямой и обратной реакций и константу равновесия для системы: $\text{PCl}_5(\text{г}) \rightleftharpoons \text{PCl}_3(\text{г}) + \text{Cl}_2$, $\Delta H > 0$

Куда сместится равновесие при: а) повышении температуры; б) повышении давления; в) повышении концентрации Cl_2 ?

3. При 60°C некоторая реакция заканчивается за 13 минут 30 секунд. Принимая температурный коэффициент скорости реакции равным 3, рассчитайте при какой температуре реакция закончится за 6 часов 4 минуты 30 секунд.

4. Составьте электронную и электронно-графическую формулы элемента Si в основном и возбужденном состояниях. Определите порядковый номер и название элемента, если структура внешнего валентного слоя его атома соответствует формуле $6s^2 4f^7$.

5. Написать в молекулярной, ионной и сокращенной ионной формах уравнения реакции растворения $\text{Sn}(\text{OH})_2$ в кислоте и щелочи.

6. Написать молекулярные и ионные формы уравнений гидролиза, протекающего в растворах солей: NaCN и $\text{Cu}(\text{NO}_3)_2$. Как можно усилить или ослабить их гидролиз?

7. Напишите реакцию получения и формулу мицеллы золя иодида серебра с положительным зарядом коллоидных частиц.

8. Расставьте коэффициенты в окислительно-восстановительных реакциях, в первой методом электронного баланса, во второй – электронно-ионного баланса:



9. Рассчитайте расход (в кг) а). магния и б). алюминия на получение 10 кг металлического титана из TiO_2 методом металлотермии.

10. Напишите анодный и катодный процессы при коррозии контактирующих

металлов железо-цинк в среде с $\text{pH}=8$. Приведите пример катодного покрытия на никеле. Напишите анодную и катодную реакции, протекающие при коррозии поврежденного покрытия в среде с $\text{pH}=6$.

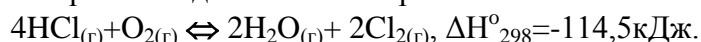
Вариант 2.

1. Напишите молекулярные реакции, с помощью которых можно осуществить следующие превращения, дайте названия всем соединениям:



2. Изобразить электронную формулу атома железа. Описать с помощью квантовых чисел состояние $3d^1$ – электрона.

3. Напишите выражение для константы равновесия системы:



В какую сторону смещается равновесие системы при увеличении температуры?

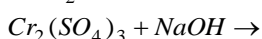
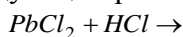
4. Как изменится скорость в системе: $\text{H}_2(г) + \text{Cl}_2(г) \leftrightarrow 2\text{HCl}(г) + Q$;

а) при уменьшении давления хлора в системе в 2 раза; б) увеличении давления водорода в 3 раза?

5. Рассчитайте отношение молярных концентрации ионов водорода в водных растворах соляной и уксусной кислот при одинаковой молярной концентрации электролитов и одинаковой температуре растворов, если степень диссоциации HCl составляет 92%, а CH_3COOH – 1,4%.

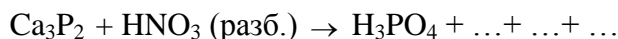
6. Почему при смешении водных растворов сульфата алюминия и сульфида натрия, а также растворов нитрата алюминия и карбоната калия в осадок выпадает одно и то же вещество? Ответ подтвердите уравнениями реакций.

7. Написать уравнения следующих реакций в ионной форме:

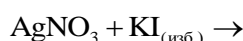


8. Рассчитайте э.д.с. работы стандартного гальванического элемента, образованного цинковым и свинцовым электродами.

9. Допишите уравнения реакций и расставьте коэффициенты методом ионно-электронного баланса:



10. Напишите строение мицеллы иодида серебра при избытке иодида калия. Как заряжен золь?



3. Методические материалы, определяющие процедуры оценивания

Процедура проведения промежуточной аттестации и текущего контроля успеваемости регламентируется локальным нормативным актом, определяющим порядок осуществления текущего контроля успеваемости и промежуточной аттестации обучающихся.

3.1. Процедура оценивания при проведении промежуточной аттестации обучающихся по дисциплине в форме экзамена и/или дифференцированного зачета (зачета с оценкой)

Промежуточная аттестация по дисциплине в форме экзамена/дифференцированного зачёта (зачета с оценкой) не проводится.

3.2. Процедура оценивания при проведении промежуточной аттестации обучающихся по дисциплине в форме зачета

Промежуточная аттестация по дисциплине в форме зачёта проводится в 1 семестре (очная форма обучения) и во 2 семестре (заочная форма обучения). Для оценивания знаний и навыков используются критерии и шкала, указанные п.1.2.

Ниже приведены правила оценивания формирования компетенций по показателю оценивания «Знания».

Критерий оценивания	Уровень освоения и оценка	
	Не зачтено	Зачтено
Знание терминов и определений, понятий	Не знает терминов и определений	Знает термины и определения
Знание основных закономерностей и соотношений, принципов	Не знает основные закономерности и соотношения, принципы построения знаний	Знает основные закономерности и соотношения, принципы построения знаний
Объём освоенного материала, усвоение всех дидактических единиц (разделов)	Не знает значительной части материала дисциплины	Знает материал дисциплины
Полнота ответов на проверочные вопросы	Не даёт ответы на большинство вопросов	Даёт ответы на большинство вопросов
Правильность ответов на вопросы	Допускает грубые ошибки при изложении ответа на вопрос	Не допускает ошибок при изложении ответа на вопрос
Чёткость изложения и интерпретации знаний	Излагает знания без логической последовательности	Излагает знания в логической последовательности
	Не иллюстрирует изложение поясняющими схемами, рисунками и примерами	Иллюстрирует изложение поясняющими схемами, рисунками и примерами
	Неверно излагает и интерпретирует знания	Верно излагает и интерпретирует знания

Ниже приведены правила оценивания формирования компетенций по показателю оценивания «Навыки начального уровня».

Критерий оценивания	Уровень освоения и оценка	
	Не зачтено	Зачтено
Навыки выбора методик выполнения заданий	Не может выбрать методику выполнения заданий	Может выбрать методику выполнения заданий
Навыки выполнения заданий различной сложности	Не имеет навыков выполнения учебных заданий	Имеет навыки выполнения учебных заданий
Навыки самопроверки. Качество сформированных навыков	Допускает грубые ошибки при выполнении заданий, нарушающие логику решения задач	Не допускает ошибки при выполнении заданий
Навыки анализа результатов выполнения заданий, решения задач	Делает некорректные выводы	Делает корректные выводы
Навыки представления результатов решения задач	Не может проиллюстрировать решение задачи поясняющими схемами, рисунками	Иллюстрирует решение задачи поясняющими схемами, рисунками

3.3. Процедура оценивания при проведении промежуточной аттестации обучающихся по дисциплине в форме защиты курсовой работы (курсового проекта)

Процедура защиты курсовой работы (курсового проекта) определена локальным нормативным актом, определяющим порядок осуществления текущего контроля успеваемости и промежуточной аттестации обучающихся.

Промежуточная аттестация по дисциплине в форме защиты курсовой работы/курсового проекта не проводится.

Приложение 2 к рабочей программе

Шифр	Наименование дисциплины
Б1.О.11	Химия

Код направления подготовки / специальности	08.03.01
Направление подготовки / специальность	Строительство
Наименование ОПОП (направленность / профиль)	Техническая эксплуатация объектов жилищно-коммунального комплекса
Год начала реализации ОПОП	2019
Уровень образования	бакалавриат
Форма обучения	очная, заочная
Год разработки/обновления	2021

Перечень учебных изданий и учебно-методических материалов

Печатные учебные издания в НТБ НИУ МГСУ:

№ п/п	Автор, название, место издания, издательство, год издания, количество страниц	Количество экземпляров в библиотеке НИУ МГСУ
1	Сидоров В. И., Платонова Е.Е., Никифорова Т.П. Общая химия. - М.: Изд-во АСВ, 2013. - 275 с.	112
2	Глинка Н. Л. Общая химия. - М.: Юрайт, 2013. - 898 с.	50
3	Сидоров В. И. Устинова Ю. В., Никифорова Т.П. Общая химия. – М.: АСВ, 2014. - 435 с.	57

Электронные учебные издания в электронно-библиотечных системах (ЭБС):

№ п/п	Автор, название, место издания, год издания, количество страниц	Ссылка на учебное издание в ЭБС
1	Семенов И. Н., Перфилова И. Л. Химия. — СПб.: ХИМИЗДАТ, 2016. — 656 с.	www.iprbookshop.ru/49800 .
2	Даниленко А. М., Косинова М. Л., Крутская Т. М. [и др.] Химия. — Новосибирск: Новосибирский государственный архитектурно-строительный университет (Сибстрин), ЭБС АСВ, 2016. — 261 с.	www.iprbookshop.ru/68898 .
3	Ковальчукова О.В. Химия. — М.: Российский университет дружбы народов, 2011. — 156 с.	www.iprbookshop.ru/11429 .

Перечень учебно-методических материалов в НТБ НИУ МГСУ

№ п/п	Автор, название, место издания, издательство, год издания, количество страниц
1	Органическая химия [Электронный ресурс] : методические указания к практическим занятиям и самостоятельной работе для обучающихся по направлению подготовки 08.03.01 Строительство / Нац. исслед. Моск. гос. строит. ун-т., каф. строительных материалов и материаловедения ; сост. : С. И. Гурский, И. В. Степина, С. Ю. Шеховцова ; [рец. Н. И. Малявский]. - Электрон. текстовые дан. (0,8 Мб). - Москва : МИСИ-МГСУ, 2020. http://lib-04.gic.mgsu.ru/lib/metod2020/89.pdf

Приложение 3 к рабочей программе

Шифр	Наименование дисциплины
Б1.О.11	Химия

Код направления подготовки / специальности	08.03.01
Направление подготовки / специальность	Строительство
Наименование ОПОП (направленность / профиль)	Техническая эксплуатация объектов жилищно-коммунального комплекса
Год начала реализации ОПОП	2019
Уровень образования	бакалавриат
Форма обучения	очная, заочная
Год разработки/обновления	2021

Перечень профессиональных баз данных и информационных справочных систем

Наименование	Электронный адрес ресурса
«Российское образование» - федеральный портал	http://www.edu.ru/index.php
Научная электронная библиотека	http://elibrary.ru/defaultx.asp?
Электронная библиотечная система IPRbooks	http://www.iprbookshop.ru/
Федеральная университетская компьютерная сеть России	http://www.runnet.ru/
Информационная система "Единое окно доступа к образовательным ресурсам"	http://window.edu.ru/
Научно-технический журнал по строительству и архитектуре «Вестник МГСУ»	http://www.vestnikmgsu.ru/
Научно-техническая библиотека НИУ МГСУ	http://www.mgsu.ru/resources/Biblioteka/

Приложение 4 к рабочей программе

Шифр	Наименование дисциплины
Б1.О.11	Химия

Код направления подготовки / специальности	08.03.01
Направление подготовки / специальность	Строительство
Наименование ОПОП (направленность / профиль)	Техническая эксплуатация объектов жилищно-коммунального комплекса
Год начала реализации ОПОП	2019
Уровень образования	бакалавриат
Форма обучения	очная, заочная
Год разработки/обновления	2021

Материально-техническое и программное обеспечение дисциплины

Наименование специальных помещений и помещений для самостоятельной работы	Оснащенность специальных помещений и помещений для самостоятельной работы	Перечень лицензионного программного обеспечения. Реквизиты подтверждающего документа
Учебные аудитории для проведения учебных занятий, текущего контроля и промежуточной аттестации	Рабочее место преподавателя, рабочие места обучающихся	
Ауд. 734 КМК Лаборатория физико-химических методов анализа	Доска под маркер Стол-мойка 550*650*850 СП БМ 56.0532.00.01-01 Стол-мойка двойная 1200-600-850 с двумя раковинами СП БМ 56.0533.10.01-01	
Ауд. 736 КМК Лаборатория прикладной химии	Аквадистиллятор ДЭ 10 Доска аудиторная	
Ауд. 737 КМК Лаборатория химии	Доска 3-х секционная Мойка Стол-мойка	
Ауд. 738 КМК Лаборатория прикладной химии	Печь муфельная LF-7/13-G2	
Ауд. 739 КМК Лаборатория химии	Баня водяная ПЭ-4300 Вентиляционный блок для шкафов Весы 100гр.0.1мг Доска аудиторная Комплекс лабораторно-исследовательский с ящиками и розетками (5 шт.) Мойка двойная с одним смесителем Печь муфельная LF-7/13-G2 Стеллаж универсальный 5 полок	

Наименование специальных помещений и помещений для самостоятельной работы	Оснащенность специальных помещений и помещений для самостоятельной работы	Перечень лицензионного программного обеспечения. Реквизиты подтверждающего документа
	Стол-мойка двойная со смесителем Технологическая приставка (10 шт.) Установка титровальная КЕ БМ (2 шт.) Устройство для сушки посуды Шкаф вытяжной Л Ф 215 Шкаф сушильный LF-25/350-VS1 Электронные весы аналитические Sartogsm CE 124-C (2 шт.)	
Ауд. 740 КМК Лаборатория высокомолекулярных соединений	Доска под маркер Печь муфельная LF-7/13-G2	
Помещение для самостоятельной работы обучающихся Ауд. 41 НТБ на 80 посадочных мест (рабочее место библиотекаря, рабочие места обучающихся)	ИБП GE VH Series VH 700 Источник бесперебойного питания РИП-12 (2 шт.) Компьютер/ТИП №5 (2 шт.) Компьютер Тип № 1 (6 шт.) Контрольно-пусковой блок С2000-КПБ (26 шт.) Монитор / Samsung 21,5" S22C200B (80 шт.) Плоттер / HP DJ T770 Прибор приемно-контрольный С2000-АСПТ (2 шт.) Принтер / HP LaserJet P2015 DN Принтер /Тип № 4 н/т Принтер HP LJ Pro 400 M401dn Системный блок / Kraftway Credo тип 4 (79 шт.) Электронное табло 2000*950	Adobe Acrobat Reader DC (ПО предоставляется бесплатно на условиях OpLic) Adobe Flash Player (ПО предоставляется бесплатно на условиях OpLic) APM Civil Engineering (Договор № 109/9.13_АО НИУ от 09.12.13 (НИУ-13)) ArcGIS Desktop (Договор передачи с ЕСРИ СНГ 31 лицензии от 27.01.2016) ArhciCAD [22] (БД; Веб-кабинет или подписка; OpenLicense) AutoCAD [2018] (БД; Веб-кабинет или подписка; OpenLicense) AutoCAD [2020] (БД; Веб-кабинет или подписка; OpenLicense) Autodesk Revit [2018] (БД; Веб-кабинет или подписка; OpenLicense) Autodesk Revit [2020] (БД; Веб-кабинет или подписка; OpenLicense) CorelDRAW [GSX5;55] (Договор № 292/10.11- АО НИУ от 28.11.2011 (НИУ-11)) eLearnBrowser [1.3] (Договор ГМЛ-Л-16/03-846 от 30.03.2016) Google Chrome (ПО предоставляется бесплатно на условиях OpLic) Lazarus (ПО предоставляется

Наименование специальных помещений и помещений для самостоятельной работы	Оснащенность специальных помещений и помещений для самостоятельной работы	Перечень лицензионного программного обеспечения. Реквизиты подтверждающего документа
		<p>бесплатно на условиях OpLic) Mathcad [Edu.Prime;3;30] (Договор №109/9.13_АО НИУ от 09.12.13 (НИУ-13)) Mathworks Matlab [R2008a;100] (Договор 089/08-ОК(ИОП) от 24.10.2008) Mozilla Firefox (ПО предоставляется бесплатно на условиях OpLic) MS Access [2013;Im] (OpenLicense; Подписка Azure Dev Tools; БД; Веб-кабинет) MS ProjectPro [2013;ImX] (OpenLicense; Подписка Azure Dev Tools; БД; Веб-кабинет) MS VisioPro [2013;ADT] (OpenLicense; Подписка Azure Dev Tools; БД; Веб-кабинет) MS Visual FoxPro [ADT] (OpenLicense; Подписка Azure Dev Tools; БД; Веб-кабинет) nanoCAD СПДС Стройплощадка (Договор бесплатной передачи / партнерство) PascalABC [3.2.0.1311] (ПО предоставляется бесплатно на условиях OpLic) Visual Studio Ent [2015;Imx] (OpenLicense; Подписка Azure Dev Tools; БД; Веб-кабинет) Visual Studio Expr [2008;ImX] (OpenLicense; Подписка Azure Dev Tools; БД; Веб-кабинет) WinPro 7 [ADT] (OpenLicense; Подписка Azure Dev Tools; БД; Веб-кабинет) Компас-3D V14 АЕС (Договор № 109/9.13_АО НИУ от 09.12.13 (НИУ-13)) ПК ЛИРА-САПР [2013] (Договор № 109/9.13_АО НИУ от 09.12.13 (НИУ-13))</p>
<p>Помещение для самостоятельной работы обучающихся</p> <p>Ауд. 59 НТБ на 5 посадочных мест, оборудованных компьютерами (рабочее место</p>	<p>Компьютер / ТИП №5 (4 шт.) Монитор Acer 17" AL1717 (4 шт.) Монитор Samsung 24" S24C450B Системный блок Kraftway Credo KC36 2007 (4 шт.) Системный блок Kraftway Credo KC43 с KSS тип3 Принтер/HP LaserJet P2015 DN</p>	<p>Google Chrome (ПО предоставляется бесплатно на условиях OpLic (не требуется)) Adobe Acrobat Reader DC (ПО предоставляется бесплатно на условиях OpLic (не требуется))</p>

Наименование специальных помещений и помещений для самостоятельной работы	Оснащенность специальных помещений и помещений для самостоятельной работы	Перечень лицензионного программного обеспечения. Реквизиты подтверждающего документа
<p>библиотекаря, рабочие места обучающихся, рабочее место для лиц с ограниченными возможностями здоровья) Читальный зал на 52 посадочных места</p>	<p>Аудиторный стол для инвалидов-колясочников Видеоувеличитель /Optelec ClearNote Джойстик компьютерный беспроводной Клавиатура Clevy с большими кнопками и накладкой (беспроводная) Кнопка компьютерная выносная малая Кнопка компьютерная выносная малая (2 шт.)</p>	<p>eLearnBrowser [1.3] (Договор ГМЛ-Л-16/03-846 от 30.03.2016) Mozilla Firefox (ПО предоставляется бесплатно на условиях OpLic (лицензия не требуется)) MS OfficeStd [2010; 300] (Договор № 162/10 - АО НИУ от 18.11.2010 (НИУ-10)) Adobe Acrobat Reader [11] (ПО предоставляется бесплатно на условиях OpLic (лицензия не требуется)) K-Lite Codec Pack (ПО предоставляется бесплатно на условиях OpLic (лицензия не требуется))</p>
<p>Помещение для самостоятельной работы обучающихся</p> <p>Ауд. 84 НТБ На 5 посадочных мест, оборудованных компьютерами (рабочее место библиотекаря, рабочие места обучающихся) Читальный зал на 52 посадочных места</p>	<p>Монитор Acer 17" AL1717 (5 шт.) Системный блок Kraftway KW17 2010 (5 шт.)</p>	<p>AutoCAD [2020] (БД; Веб-кабинет или подписка; OpenLicense) Eurosoft STARK [201W;20] (Договор № 089/08-ОК(ИОП) от 24.10.2008) MS OfficeStd [2010; 300] (Договор № 162/10 - АО НИУ от 18.11.2010 (НИУ-10)) nanoCAD СПДС Конструкции (Договор бесплатной передачи / партнерство) WinPro 7 [ADT] (OpenLicense; Подписка Azure Dev Tools; БД; Веб-кабинет) ПК ЛИРА-САПР [2013R5] (ПО предоставляется бесплатно на условиях OpLic (лицензия не требуется))</p>

Федеральное государственное бюджетное образовательное учреждение высшего образования
**«НАЦИОНАЛЬНЫЙ ИССЛЕДОВАТЕЛЬСКИЙ МОСКОВСКИЙ
ГОСУДАРСТВЕННЫЙ СТРОИТЕЛЬНЫЙ УНИВЕРСИТЕТ»**

РАБОЧАЯ ПРОГРАММА

Шифр	Наименование дисциплины
Б1.О.12.01	Инженерная и компьютерная графика

Код направления подготовки / специальности	08.03.01
Направление подготовки / специальность	Строительство
Наименование ОПОП (направленность / профиль)	Техническая эксплуатация объектов жилищно-коммунального комплекса
Год начала реализации ОПОП	2019
Уровень образования	бакалавриат
Форма обучения	очная, заочная
Год разработки/обновления	2021

Разработчики:

должность	учёная степень, учёное звание	ФИО
зав. каф.	к.т.н., доцент	Борисова А.Ю.
доцент	к.т.н., доцент	Кондратьева Т.М.

Рабочая программа дисциплины разработана и одобрена кафедрой (структурным подразделением) «Начертательная геометрия и графика».

Рабочая программа утверждена методической комиссией по УГСН, протокол № 7 от «30» августа 2021 г.

1. Цель освоения дисциплины

Целью освоения дисциплины «Инженерная и компьютерная графика» является формирование компетенций обучающегося в области инженерной геометрии и компьютерной графики, получение знаний и навыков по построению и чтению проекционных чертежей и чертежей строительных объектов, отвечающих требованиям стандартизации и унификации; освоение обучающимися современных методов и средств компьютерной графики, приобретение знаний и навыков по построению двухмерных и трехмерных геометрических моделей объектов с помощью графической системы.

Программа составлена в соответствии с требованиями Федерального государственного образовательного стандарта высшего образования по направлению подготовки 08.03.01 Строительство.

Дисциплина относится к обязательной части Блока 1 «Дисциплины (модули)» основной профессиональной образовательной программы «Техническая эксплуатация объектов жилищно-коммунального комплекса». Дисциплина является обязательной для изучения.

2. Перечень планируемых результатов обучения по дисциплине, соотнесенных с планируемыми результатами освоения образовательной программы

Код и наименование компетенции (результат освоения)	Код и наименование индикатора достижения компетенции
ОПК-1. Способен решать задачи профессиональной деятельности на основе использования теоретических и практических основ естественных и технических наук, а также математического аппарата	ОПК-1.9 Решение инженерно-геометрических задач графическими способами
ОПК-2. Способен понимать принципы работы современных информационных технологий и использовать их для решения задач профессиональной деятельности	ОПК-2.4. Применение прикладного программного обеспечения для решения задач профессиональной деятельности
УК-2. Способен определять круг задач в рамках поставленной цели и выбирать оптимальные способы их решения, исходя из действующих правовых норм, имеющихся ресурсов и ограничений	УК-2.6 Составление последовательности (алгоритма) решения задачи

Код и наименование индикатора достижения компетенции	Наименование показателя оценивания (результата обучения по дисциплине)
ОПК-1.9 Решение инженерно-геометрических задач графическими способами	<p>Знает методы ортогональных проекций, графические методы решения позиционных и метрических задач различных геометрических форм.</p> <p>Знает содержание и основные правила выполнения машиностроительных чертежей в соответствии с требованиями государственных стандартов ЕСКД</p> <p>Имеет навыки (начального уровня) использования перечисленных выше методов для отображения пространственных геометрических объектов на проекционную плоскость и для решения позиционных и метрических задач при определении видимости и натуральных величин, определении точек и линий пересечения, построении наглядных изображений геометрических объектов</p> <p>Имеет навыки (начального уровня) применения основных правил выполнения машиностроительных чертежей в соответствии с требованиями государственных стандартов ЕСКД</p>

Код и наименование индикатора достижения компетенции	Наименование показателя оценивания (результата обучения по дисциплине)
	<p>Имеет навыки (начального уровня) выбора оптимальных способов решения метрических и позиционных задач в ортогональных проекциях.</p> <p>Имеет навыки (основного уровня) построения проекционных чертежей методом ортогонального проецирования и наглядных изображений (аксонометрии), применения графических способов решения задач геометрических форм</p> <p>Имеет навыки (основного уровня) выполнения чертежей машиностроительного назначения, отвечающих требованиям стандартизации и унификации</p>
ОПК-2.4. Применение прикладного программного обеспечения для решения задач профессиональной деятельности	<p>Знает способы формирования двухмерных и трехмерных геометрических моделей с помощью графических программ</p> <p>Знает основные методы и средства получения графической информации с помощью графических программ для разработки и оформления технической документации</p> <p>Имеет навыки (основного уровня) пользования программными средствами интерактивных графических систем, актуальными для современного производства</p> <p>Имеет навыки (основного уровня) владения компьютерными методами и средствами разработки и оформления технической документации</p>
УК-2.6 Составление последовательности (алгоритма) решения задачи	<p>Знает последовательность выполнения машиностроительных чертежей в соответствии с требованиями государственных стандартов ЕСКД</p> <p>Знает последовательность действий получения конструкторской документации на основании двухмерной и трехмерной моделей с помощью графических программ</p> <p>Имеет навыки (основного уровня) разработки машиностроительных чертежей в соответствии с ГОСТами ЕСКД</p> <p>Имеет навыки (основного уровня) представления технических решений с использованием средств компьютерной графики и геометрического моделирования</p> <p>Имеет навыки (основного уровня) разработки и оформления технической документации с помощью графических программ</p>

Информация о формировании и контроле результатов обучения представлена в Фонде оценочных средств (Приложение 1).

3. Трудоёмкость дисциплины и видов учебных занятий по дисциплине

Общая трудоёмкость дисциплины составляет 4 зачётных единицы (144 академических часа).

(1 зачетная единица соответствует 36 академическим часам)

Видами учебных занятий и работы обучающегося по дисциплине могут являться.

Обозначение	Виды учебных занятий и работы обучающегося
Л	Лекции
ЛР	Лабораторные работы
ПЗ	Практические занятия
КоП	Компьютерный практикум
КРП	Групповые и индивидуальные консультации по курсовым работам (курсовым

	проектам)
СР	Самостоятельная работа обучающегося в период теоретического обучения
К	Самостоятельная работа обучающегося и контактная работа обучающегося с преподавателем в период промежуточной аттестации

Структура дисциплины:

Форма обучения – очная

№	Наименование раздела дисциплины	Семестр	Количество часов по видам учебных занятий и работы обучающегося						Формы промежуточной аттестации, текущего контроля успеваемости	
			Л	ЛР	ПЗ	КоП	КРП	СР		К
1	Теория построения проекционного чертежа	1			8			60	36	контрольная работа р.1-2 Домашнее задание р. 1-2 контрольное задание по КоП р.2
2	Основы разработки проектно-конструкторской документации с применением методов компьютерной графики				8	32				
Итого в 1 семестре:					16	32		60	36	экзамен

Форма обучения – заочная

№	Наименование раздела дисциплины	Семестр	Количество часов по видам учебных занятий и работы обучающегося						Формы промежуточной аттестации, текущего контроля успеваемости	
			Л	ЛР	ПЗ	КоП	КРП	СР		К
1	Теория построения проекционного чертежа	1			2			131	9	контрольная работа р.1-2 Домашнее задание р. 1-2 контрольное задание по КоП р.2
2	Основы разработки проектно-конструкторской документации с применением методов компьютерной графики					2				
Итого в 1 семестре:					2	2		131	9	экзамен

4. Содержание дисциплины, структурированное по видам учебных занятий и разделам

При проведении аудиторных учебных занятий предусмотрено проведение текущего контроля успеваемости:

- в рамках практических занятий предусмотрено выполнение обучающимися контрольной работы;
- в рамках компьютерного практикума предусмотрено контрольное задание компьютерного практикума.

4.1 Лекции

Не предусмотрено учебным планом

4.2 Лабораторные работы

Не предусмотрено учебным планом

4.3 Практические занятия

Форма обучения – очная

№	Наименование раздела дисциплины	Тема и содержание занятия
1	Теория построения проекционного чертежа	<i>Проекционные изображения на чертежах</i> - Метод ортогонального проецирования. - Основные позиционные и метрические задачи на комплексном чертеже. - проекции многогранников и точек на их поверхностях - проекции тел вращения и точек на их поверхностях - пересечение геометрических тел плоскостью и построение натуральной величины сечения - взаимное пересечение поверхностей геометрических тел
		<i>АксонOMETрические изображения</i> - виды аксонометрических проекций - стандартные виды аксонометрии - построение аксонометрических изображений
2	Основы разработки проектно-конструкторской документации с применением методов компьютерной графики	<i>Машиностроительные чертежи. Чертежи соединений деталей.</i> - общие сведения о машиностроительных чертежах: эскизирование, детализирование, сборочный чертеж, спецификация - Виды соединений: разъемные, неразъемные (общие сведения). - Резьбовые соединения. Основные параметры резьбы. - Изображение резьбовых соединений на чертежах (упрощенное, условное)

Форма обучения – заочная

№	Наименование раздела дисциплины	Тема и содержание занятия
1	Теория построения проекционного чертежа	Выполнение домашнего задания по теме «Поверхности»

4.4 Компьютерные практикумы

Форма обучения – очная

№	Наименование раздела дисциплины	Тема и содержание компьютерного практикума
2	Основы разработки проектно-конструкторской документации с применением методов компьютерной графики	<i>Тема: «Оформление чертежей»</i> Конструкторская документация. Правила оформления чертежей. Сведения из ЕСКД: форматы, масштабы, шрифты, основная надпись, условные обозначения материалов в сечениях.
		<i>Тема: «Проекционные изображения на чертежах»</i> Виды, разрезы, сечения. Основные правила выполнения изображений. Компонировка изображений. Особенности нанесения размеров
		<i>Тема: «Двумерное моделирование»</i> - Подготовка рабочей среды. Способы задания двумерных точек. Методы создания плоского контура. -Настройка режимов рисования. Работа со стилями команд. Объектное отслеживание. -Черчение на плоскости. Редактирование чертежей. Методика

	создания плоского контура, базирующаяся на многослойной структуре чертежа. -Формирование сборочного чертежа. Работа с блоками, с атрибутами. - Последовательность действий при получении конструкторской документации на основании двухмерной модели.
	<i>Тема: «Трехмерное моделирование»</i> -Работа с видами в пространстве модели и в пространстве листа. Способы задания трехмерных точек. - Создание каркасно-точечных, поверхностных и твердотельных моделей. - Редактирование трехмерной модели -Логические операции. Получение разрезов, сечений моделей. - Работа с пространства листа при трехмерном моделировании. Ортогональные виды и разрезы в пространстве листа. -Последовательность действий при получении конструкторской документации на основании трехмерной твердотельной модели.

Форма обучения – заочная

№	Наименование раздела дисциплины	Тема и содержание компьютерного практикума
2	Основы разработки проектно-конструкторской документации с применением методов компьютерной графики	Демонстрация работы программного обеспечения на примере алгоритма выполнения домашнего задания по теме «Проекционные изображения на чертежах»

4.5 Групповые и индивидуальные консультации по курсовым работам (курсовым проектам)

Не предусмотрено учебным планом

4.6 Самостоятельная работа обучающегося в период теоретического обучения

Самостоятельная работа обучающегося в период теоретического обучения включает в себя:

- самостоятельную подготовку к учебным занятиям, включая подготовку к аудиторным формам текущего контроля успеваемости;
- выполнение домашнего задания;
- самостоятельную подготовку к промежуточной аттестации.

В таблице указаны темы для самостоятельного изучения обучающимся:

Форма обучения – очная

№	Наименование раздела дисциплины	Темы для самостоятельного изучения
1	Теория построения проекционного чертежа (ортогональные проекции)	<i>Темы для самостоятельного изучения соответствуют темам аудиторных учебных занятий</i>
2	Основы разработки проектно-конструкторской документации с применением методов компьютерной графики	<i>Темы для самостоятельного изучения соответствуют темам аудиторных учебных занятий с учетом расширенного обзора по некоторым темам:</i> - основы построения циркульных и лекальных кривых; - правила построения сопряжений, уклонов,

		<p>конусности;</p> <ul style="list-style-type: none"> - создание каркасно-точечных и полигональных моделей; - работа в пространстве листа при трехмерном моделировании: команды Т-вид, Т-рисование, Т-профиль.
--	--	--

Форма обучения – заочная

№	Наименование раздела дисциплины	Темы для самостоятельного изучения
1	Теория построения проекционного чертежа	<p><i>Тема: «Позиционные и метрические задачи»</i> Взаимная параллельность плоскостей, пересекающиеся плоскости. Взаимное пересечение прямой и плоскости</p>
		<p><i>Тема: «Способы преобразования проекций»</i> Способ замены плоскостей проекций. Способ совмещения</p>
		<p><i>Тема: «Многогранники»</i> Гранные поверхности. Пересечение многогранника плоскостью и прямой. Взаимное пересечение многогранников</p>
		<p><i>Тема: «Поверхности. Позиционные и метрические задачи»</i> Образование поверхностей. Линейчатые и нелинейчатые поверхности. Поверхности вращения. Сечения поверхностей вращения Пересечение поверхности плоскостью и прямой. Сечения сферы, конуса, цилиндра. Взаимное пересечение поверхностей. Использование проецирующих свойств поверхностей</p>
		<p>Способ вспомогательных секущих плоскостей. Способ вспомогательных секущих сфер. Частные случаи пересечения поверхностей второго порядка</p>
		<p><i>АксонOMETрические изображения</i> - виды аксонометрических проекций - стандартные виды аксонометрии - построение аксонометрических изображений</p>
2	Основы разработки проектно-конструкторской документации (основы машиностроительного черчения) с применением методов компьютерной графики	<p><i>Тема: «Оформление чертежей»</i> Конструкторская документация. Правила оформления чертежей. Сведения из ЕСКД: форматы, масштабы, шрифты, основная надпись, условные обозначения материалов в сечениях. Основные геометрические построения на чертежах.</p>
		<p><i>Тема: «Проекционные изображения на чертежах»</i> Виды, разрезы, сечения. Основные правила выполнения изображений. Компонировка изображений. Особенности нанесения размеров</p>
		<p><i>Тема: «Чертежи соединений деталей»</i> Виды соединений: разъемные, неразъемные (общие сведения). Резьбовые соединения. Основные параметры резьбы. Изображение резьбовых соединений на чертежах (упрощенное, условное)</p>
		<p><i>Тема: «Двумерное моделирование»</i> - Подготовка рабочей среды. Способы задания двумерных точек. Методы создания плоского контура. -Настройка режимов рисования. Работа со стилями команд. Объектное отслеживание. -Черчение на плоскости. Редактирование чертежей. Методика создания плоского контура, базирующаяся на многослойной структуре чертежа. -Формирование сборочного чертежа. Работа с блоками, с</p>

		атрибутами. - Последовательность действий при получении конструкторской документации на основании двухмерной модели.
		<i>Тема: «Трёхмерное моделирование»</i> - Работа с видами в пространстве модели и в пространстве листа. Способы задания трёхмерных точек. - Создание каркасно-точечных, поверхностных и твердотельных моделей. - Редактирование трёхмерной модели - Логические операции. Получение разрезов, сечений моделей. - Работа с пространства листа при трёхмерном моделировании. Ортогональные виды и разрезы в пространстве листа. - Последовательность действий при получении конструкторской документации на основании трёхмерной твердотельной модели.

4.7 Самостоятельная работа обучающегося и контактная работа обучающегося с преподавателем в период промежуточной аттестации

Работа обучающегося в период промежуточной аттестации включает в себя подготовку к формам промежуточной аттестации (к экзамену), а так же саму промежуточную аттестацию.

5. Оценочные материалы по дисциплине

Фонд оценочных средств по дисциплине приведён в Приложении 1 к рабочей программе дисциплины.

Оценочные средства для проведения промежуточной аттестации, а также текущего контроля по дисциплине хранятся на кафедре (структурном подразделении), ответственной за преподавание данной дисциплины.

6. Учебно-методическое и материально-техническое обеспечение дисциплины

Основные принципы осуществления учебной работы обучающихся изложены в локальных нормативных актах, определяющих порядок организации контактной работы и порядок самостоятельной работы обучающихся. Организация учебной работы обучающихся на аудиторных учебных занятиях осуществляется в соответствии с п. 3.

6.1 Перечень учебных изданий и учебно-методических материалов для освоения дисциплины

Для освоения дисциплины обучающийся может использовать учебные издания и учебно-методические материалы, имеющиеся в научно-технической библиотеке НИУ МГСУ и/или размещённые в Электронных библиотечных системах.

Актуальный перечень учебных изданий и учебно-методических материалов представлен в Приложении 2 к рабочей программе дисциплины.

6.2 Перечень профессиональных баз данных и информационных справочных систем

При осуществлении образовательного процесса по дисциплине используются профессиональные базы данных и информационных справочных систем, перечень которых указан в Приложении 3 к рабочей программе дисциплины.

6.3 Перечень материально-технического, программного обеспечения освоения дисциплины

Учебные занятия по дисциплине проводятся в помещениях, оснащенных соответствующим оборудованием и программным обеспечением.

Перечень материально-технического и программного обеспечения дисциплины приведен в Приложении 4 к рабочей программе дисциплины.

Шифр	Наименование дисциплины
Б1.О.12.01	Инженерная и компьютерная графика

Код направления подготовки / специальности	08.03.01
Направление подготовки / специальность	Строительство
Наименование ОПОП (направленность / профиль)	Техническая эксплуатация объектов жилищно-коммунального комплекса
Год начала реализации ОПОП	2019
Уровень образования	бакалавриат
Форма обучения	очная, заочная
Год разработки/обновления	2021

ФОНД ОЦЕНОЧНЫХ СРЕДСТВ

1. Описание показателей и критериев оценивания компетенций, описание шкал оценивания

Оценивание формирования компетенций производится на основе показателей оценивания, указанных в п.2. рабочей программы и в п.1.1 ФОС.

Связь компетенций, индикаторов достижения компетенций и показателей оценивания приведена в п.2 рабочей программы.

1.1. Описание формирования и контроля показателей оценивания

Оценивание уровня освоения обучающимся компетенций осуществляется с помощью форм промежуточной аттестации и текущего контроля. Формы промежуточной аттестации и текущего контроля успеваемости по дисциплине, с помощью которых производится оценивание, указаны в учебном плане и в п.3 рабочей программы.

В таблице приведена информация о формировании результатов обучения по дисциплине разделами дисциплины, а также о контроле показателей оценивания компетенций формами оценивания.

Наименование показателя оценивания (результата обучения по дисциплине)	Номера разделов дисциплины	Формы оценивания (формы промежуточной аттестации, текущего контроля успеваемости)
Знает методы ортогональных проекций, графические методы решения позиционных и метрических задач различных геометрических форм.	1,2	контрольная работа Домашнее задание Экзамен
Знает содержание и основные правила выполнения машиностроительных чертежей в соответствии с требованиями государственных стандартов ЕСКД	2	Домашнее задание контрольное задание по КоП Экзамен
Имеет навыки (начального уровня) использования перечисленных выше методов для отображения пространственных геометрических объектов на проекционную плоскость и для	1,2	контрольная работа Домашнее задание Экзамен

решения позиционных и метрических задач при определении видимости и натуральных величин, определении точек и линий пересечения, построении наглядных изображений геометрических объектов		
Имеет навыки (начального уровня) применения основных правил выполнения машиностроительных чертежей в соответствии с требованиями государственных стандартов ЕСКД	2	контрольная работа Домашнее задание Экзамен
Имеет навыки (начального уровня) выбора оптимальных способов решения метрических и позиционных задач в ортогональных проекциях.	1	контрольная работа Домашнее задание Экзамен
Имеет навыки (основного уровня) построения проекционных чертежей методом ортогонального проецирования и наглядных изображений (аксонометрии), применения графических способов решения задач геометрических форм.	1,2	контрольная работа Домашнее задание контрольное задание по КоП Экзамен
Имеет навыки (основного уровня) выполнения чертежей машиностроительного назначения, отвечающих требованиям стандартизации и унификации.	2	Домашнее задание контрольное задание по КоП
Знает способы формирования двухмерных и трехмерных геометрических моделей с помощью графических программ	2	контрольное задание по КоП Экзамен
Знает основные методы и средства получения графической информации с помощью графических программ для разработки и оформления технической документации	2	контрольное задание по КоП
Имеет навыки (основного уровня) пользования программными средствами интерактивных графических систем, актуальными для современного производства	2	контрольное задание по КоП
Имеет навыки (основного уровня) владения компьютерными методами и средствами разработки и оформления технической документации	2	контрольное задание по КоП
Знает последовательность выполнения машиностроительных чертежей в соответствии с требованиями государственных стандартов ЕСКД	2	Домашнее задание контрольное задание по КоП
Знает последовательность действий получения конструкторской документации на основании двухмерной и трехмерной моделей с помощью графических программ	2	Домашнее задание контрольное задание по КоП
Имеет навыки (основного уровня) разработки машиностроительных чертежей в соответствии с ГОСТами ЕСКД	2	Домашнее задание контрольное задание по КоП
Имеет навыки (основного уровня) представления технических решений с использованием средств компьютерной графики и геометрического моделирования	2	Домашнее задание контрольное задание по КоП
Имеет навыки (основного уровня) разработки и оформления технической документации с помощью графических программ	2	Домашнее задание контрольное задание по КоП

1.2. Описание критериев оценивания компетенций и шкалы оценивания

При проведении промежуточной аттестации в форме экзамена используется шкала оценивания: «2» (неудовлетворительно), «3» (удовлетворительно), «4» (хорошо), «5» (отлично).

Показателями оценивания являются знания и навыки обучающегося, полученные при изучении дисциплины.

Критериями оценивания достижения показателей являются:

Показатель оценивания	Критерий оценивания
Знания	Знание терминов и определений, понятий
	Знание основных закономерностей и соотношений, принципов
	Объём освоенного материала, усвоение всех дидактических единиц (разделов)
	Полнота ответов на проверочные вопросы
	Правильность ответов на вопросы
Навыки начального уровня	Чёткость изложения и интерпретации знаний
	Навыки выбора методик выполнения заданий
	Навыки выполнения заданий различной сложности
	Навыки самопроверки. Качество сформированных навыков
	Навыки анализа результатов выполнения заданий, решения задач
Навыки основного уровня	Навыки представления результатов решения задач
	Навыки выбора методик выполнения заданий
	Навыки выполнения заданий различной сложности
	Навыки самопроверки. Качество сформированных навыков
	Навыки анализа результатов выполнения заданий, решения задач
	Навыки представления результатов решения задач
	Навыки обоснования выполнения заданий
	Быстрота выполнения заданий
Самостоятельность в выполнении заданий	
Результативность (качество) выполнения заданий	

2. Типовые контрольные задания для оценивания формирования компетенций

2.1. Промежуточная аттестация

2.1.1. Промежуточная аттестация в форме экзамена, дифференцированного зачета (зачета с оценкой), зачета

Формы промежуточной аттестации: экзамен в 1-ом семестре.

Перечень типовых вопросов (заданий) для проведения экзамена в 1-ом семестре (очная и заочная форма обучения):

№	Наименование раздела дисциплины	Типовые вопросы/задания
1	Теория построения проекционного чертежа (ортогональные проекции)	<ol style="list-style-type: none"> 1. Сущность метода ортогональных проекций. 2. Прямые общего и частного положения, их характерные особенности на комплексном чертеже. 3. Плоскости общего и частного положения. 4. Способы построения сечения многогранника плоскостью. 5. Порядок построения линии пересечения многогранников. 6. Образование и задание поверхностей на чертеже

		<p>(линейчатых, вращения).</p> <ol style="list-style-type: none"> 7. Построение линий и точек, принадлежащих поверхности. 8. Поверхности, занимающие проецирующее положение, их основная особенность на чертеже. 9. Конические сечения. 10. Сечения сферы и цилиндра. 11. Принцип построения линии пересечения проецирующей и непроекцирующей поверхностей. 12. Характерные точки линии пересечения поверхностей. 13. Способ вспомогательных секущих плоскостей уровня. 14. Способ вспомогательных секущих сфер. 15. Теорема Монжа. 16. Построение тени от прямых различных положений 17. Построение тени от плоской фигуры 18. Построение тени от геометрических тел 19. Собственные и падающие тени. 20. Тени на фасаде здания
2	<p>Основы разработки проектно-конструкторской документации (основы машиностроительного черчения) с применением методов компьютерной графики</p>	<ol style="list-style-type: none"> 1. Общие требования к оформлению чертежей согласно ГОСТам ЕСКД. 2. Основные требования к нанесению размеров. 3. Наименование и расположение видов, установленные ГОСТом ЕСКД. 4. Разрез. Основные типы разрезов. 5. Условности, допускаемые при выполнении разреза. 6. Сечение. Отличие разреза от сечения. 7. Разновидности сечений, их оформление на чертеже. 8. Стандартные виды аксонометрических проекций. 9. Изображение и обозначение метрической резьбы на стержне и в отверстии. 10. Изображение и обозначение трубной резьбы на стержне и в отверстии. 11. Болтовой комплект. Упрощенное, условное изображение болтового соединения. 12. Способы задания точек на плоскости 13. Режимы черчения. Настройка параметров для режимов черчения. Кнопки строки состояния. 14. Типы команд по диалогу. Опции команд. Примитивы со стилем. 15. Графический примитив (определение, типы, свойства, создание, стили) 16. Настройка рабочей среды. Границы поля чертежа. Свойства примитива. 17. Слои. Работа со слоями 18. Редактирование чертежа. Способы выбора объектов. Редактирование сложных примитивов. 19. Работа с блоками. Блоки с атрибутами. Определение атрибутов. Редактирование атрибутов 20. Подготовка плоского чертежа к печати. Пространство листа. Плавающие видовые экраны. 21. Трехмерные модели (типы, свойства, создание). 22. Аппарат наблюдения трехмерных моделей. 23. Способы задания трехмерных точек. 24. Твердотельные модели. Способы создания. Логические операции. 25. Редактирование трехмерных объектов. 26. Твердотельные модели. Способы создания. Разрезы.

		Сечения. 27. Подготовка чертежа трехмерной модели к печати. Плоские проекции объемных моделей. 28. Алгоритм формирования чертежа с несколькими проекциями в пространстве листа.
--	--	--

2.1.2. Промежуточная аттестация в форме защиты курсовой работы (курсового проекта)

Промежуточная аттестация в форме защиты курсовой работы/курсового проекта не проводится.

2.2. Текущий контроль

2.2.1. Перечень форм текущего контроля:

- контрольная работа;
- домашнее задание;
- контрольное задание по КоП.

2.2.2. Типовые контрольные задания форм текущего контроля

Контрольная работа.

Часть 1 по теме «Проекционные изображения на чертежах»

Перечень типовых контрольных вопросов

- Определить натуральную величину (НВ) отрезка
- Определить видимость прямых
- Определить точку пересечения прямой с плоскостью
- Определить расстояние от точки до плоскости
- Построить линию пересечения двух плоскостей
- Определить точки пересечения прямой с поверхностью
- Построить сечение поверхности (сферы, конуса, пирамиды и т.д.) плоскостью и определить его натуральную величину (НВ)
- Построить линию пересечения поверхностей.

Пример и состав типового задания

Форма обучения - очная

1. Определить точку пересечения прямой EF с плоскостью BCD .
Указать видимость

2. Построить линию пересечения многогранников

Форма обучения - заочная

КОНТРОЛЬНАЯ РАБОТА № 1

(1)

1. Построить горизонтальную проекцию плоского пятиугольника $ABCDE$

2. Построить линию пересечения плоскостей

3. Определить угол наклона плоскости ABC к плоскости проекций H

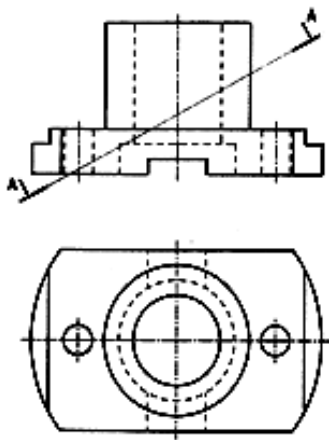
Часть 2 по теме «Проекционное черчение»

Только для очной формы обучения. По заочной форме обучения контрольная работа часть 2 - не проводится.

Перечень типовых контрольных вопросов

- Построение третьего вида детали.
- Построение полезных разрезов
- Построение наклонного сечения
- Простановка размеров

Пример и состав типового задания



1. Начертить вид слева. Выполнить полезные разрезы.
2. Построить наклонное сечение А-А.

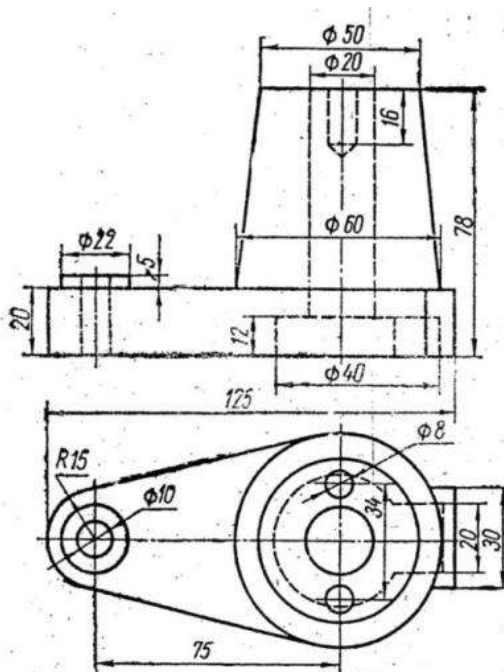
*Домашнее задание.
Часть 1 по теме «Поверхности»*

Пример и состав типового задания

Задача 1	Задача 2

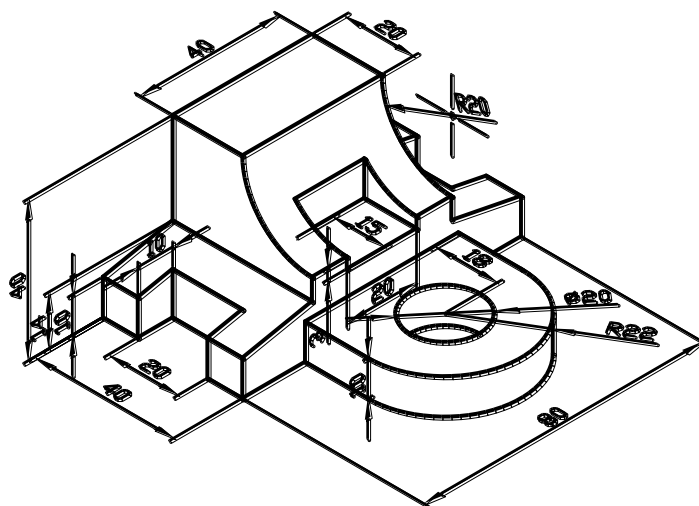
Часть 2 по теме «Проекционные изображения на чертежах»

Пример и состав типового задания



Контрольное задание по КоП.
Тема «Построение модели технической детали»

Пример и состав типового задания



3. Методические материалы, определяющие процедуры оценивания

Процедура проведения промежуточной аттестации и текущего контроля успеваемости регламентируется локальным нормативным актом, определяющим порядок осуществления текущего контроля успеваемости промежуточной аттестации обучающихся.

3.1. Процедура оценивания при проведении промежуточной аттестации обучающихся по дисциплине в форме экзамена и/или дифференцированного зачета (зачета с оценкой)

Промежуточная аттестация по дисциплине в форме экзамена проводится в 1-ом семестре (очная и заочная форма обучения).

Используются критерии и шкала оценивания, указанные в п.1.2. Оценка выставляется преподавателем интегрально по всем показателям и критериям оценивания.

Ниже приведены правила оценивания формирования компетенций по показателю оценивания «Знания».

Критерий оценивания	Уровень освоения и оценка			
	«2» (неудовлетв.)	«3» (удовлетвор.)	«4» (хорошо)	«5» (отлично)
Знание терминов и определений, понятий	Не знает терминов и определений	Знает термины и определения, но допускает неточности формулировок	Знает термины и определения	Знает термины и определения, может корректно сформулировать их самостоятельно
Знание основных закономерностей и соотношений, принципов	Не знает основные закономерности и соотношения, принципы построения знаний	Знает основные закономерности, соотношения, принципы построения знаний	Знает основные закономерности, соотношения, принципы построения знаний, их интерпретирует и использует	Знает основные закономерности, соотношения, принципы построения знаний, может самостоятельно их получить и использовать
Объём освоенного материала, усвоение всех дидактических единиц (разделов)	Не знает значительной части материала дисциплины	Знает только основной материал дисциплины, не усвоил его деталей	Знает материал дисциплины в объёме	Обладает твёрдым и полным знанием материала дисциплины, владеет дополнительными знаниями
Полнота ответов на проверочные вопросы	Не даёт ответы на большинство вопросов	Даёт неполные ответы на все вопросы	Даёт ответы на вопросы, но не все - полные	Даёт полные, развернутые ответы на поставленные вопросы
Правильность ответов на вопросы	Допускает грубые ошибки при изложении ответа на вопрос	В ответе имеются существенные ошибки	В ответе имеются несущественные неточности	Ответ верен
Чёткость изложения и интерпретации знаний	Излагает знания без логической последовательности	Излагает знания с нарушениями в логической последовательности	Излагает знания без нарушений в логической последовательности	Излагает знания в логической последовательности, самостоятельно их интерпретируя и анализируя
	Не иллюстрирует изложение поясняющими схемами,	Выполняет поясняющие схемы и рисунки небрежно и с ошибками	Выполняет поясняющие рисунки и схемы корректно и понятно	Выполняет поясняющие рисунки и схемы точно и аккуратно,

	рисунками и примерами			раскрывая полностью усвоенных знаний
	Неверно излагает и интерпретирует знания	Допускает неточности в изложении и интерпретации знаний	Грамотно и по существу излагает знания	Грамотно и точно излагает знания, делает самостоятельные выводы

Ниже приведены правила оценивания формирования компетенций по показателю оценивания «Навыки начального уровня».

Критерий оценивания	Уровень освоения и оценка			
	«2» (неудовлетв.)	«3» (удовлетвор.)	«4» (хорошо)	«5» (отлично)
Навыки выбора методик выполнения заданий	Не может выбрать методику выполнения заданий	Испытывает затруднения по выбору методики выполнения заданий	Без затруднений выбирает стандартную методику выполнения заданий	Применяет теоретические знания для выбора методики выполнения заданий
Навыки выполнения заданий различной сложности	Не имеет навыков выполнения учебных заданий	Имеет навыки выполнения только простых типовых учебных заданий	Имеет навыки выполнения только стандартных учебных заданий	Имеет навыки выполнения как стандартных, так и нестандартных учебных заданий
Навыки самопроверки. Качество сформированных навыков	Допускает грубые ошибки при выполнении заданий, нарушающие логику решения задач	Допускает ошибки при выполнении заданий, нарушения логики решения	Допускает ошибки при выполнении заданий, не нарушающие логику решения	Не допускает ошибок при выполнении заданий
Навыки анализа результатов выполнения заданий, решения задач	Делает некорректные выводы	Испытывает затруднения с формулированием корректных выводов	Делает корректные выводы по результатам решения задачи	Самостоятельно анализирует результаты выполнения заданий
Навыки представления результатов решения задач	Не может проиллюстрировать решение задачи поясняющими схемами, рисунками	Выполняет поясняющие схемы и рисунки небрежно и с ошибками	Выполняет поясняющие рисунки и схемы корректно и понятно	Выполняет поясняющие рисунки и схемы верно и аккуратно

Ниже приведены правила оценивания формирования компетенций по показателю оценивания «Навыки основного уровня».

Критерий оценивания	Уровень освоения и оценка			
	«2» (неудовлетв.)	«3» (удовлетвор.)	«4» (хорошо)	«5» (отлично)
Навыки выбора методик выполнения заданий	Не может выбрать методику выполнения заданий	Испытывает затруднения по выбору методики выполнения	Без затруднений выбирает стандартную методику выполнения	Применяет теоретические знания для выбора методики выполнения

		заданий	заданий	заданий
Навыки выполнения заданий различной сложности	Не имеет навыков выполнения учебных заданий	Имеет навыки выполнения только простых типовых учебных заданий	Имеет навыки выполнения только стандартных учебных заданий	Имеет навыки выполнения как стандартных, так и нестандартных учебных заданий
Навыки самопроверки. Качество сформированных навыков	Допускает грубые ошибки при выполнении заданий, нарушающие логику решения задач	Допускает ошибки при выполнении заданий, нарушения логики решения	Допускает ошибки при выполнении заданий, не нарушающие логику решения	Не допускает ошибок при выполнении заданий
Навыки анализа результатов выполнения заданий, решения задач	Делает некорректные выводы	Испытывает затруднения с формулированием корректных выводов	Делает корректные выводы по результатам решения задачи	Самостоятельно анализирует результаты выполнения заданий
Навыки представления результатов решения задач	Не может проиллюстрировать решение задачи поясняющими схемами, рисунками	Выполняет поясняющие схемы и рисунки небрежно и с ошибками	Выполняет поясняющие рисунки и схемы корректно и понятно	Выполняет поясняющие рисунки и схемы верно и аккуратно
Навыки обоснования выполнения заданий	Не может обосновать алгоритм выполнения заданий	Испытывает затруднения при обосновании алгоритма выполнения заданий	Обосновывает ход решения задач без затруднений	Грамотно обосновывает ход решения задач
Быстрота выполнения заданий	Не выполняет задания или выполняет их очень медленно, не достигая поставленных задач	Выполняет задания медленно, с отставанием от установленного графика.	Выполняет все поставленные задания в срок	Выполняет все поставленные задания с опережением графика
Самостоятельность в выполнении заданий	Не может самостоятельно планировать и выполнять задания	Выполняет задания только с помощью наставника	Самостоятельно выполняет задания с консультацией у наставника	Выполняет задания самостоятельно, без посторонней помощи
Результативность (качество) выполнения заданий	Выполняет задания некачественно	Выполняет задания с недостаточным качеством	Выполняет задания качественно	Выполняет качественно даже сложные задания

3.2. Процедура оценивания при проведении промежуточной аттестации обучающихся по дисциплине в форме зачета

Промежуточная аттестация по дисциплине в форме зачёта не проводится.

3.3. Процедура оценивания при проведении промежуточной аттестации обучающихся по дисциплине в форме защиты курсовой работы (курсового проекта)

Процедура защиты курсовой работы (курсового проекта) определена локальным нормативным актом, определяющим порядок осуществления текущего контроля успеваемости и промежуточной аттестации обучающихся.

Промежуточная аттестация по дисциплине в форме защиты курсовой работы/курсового проекта не проводится.

Приложение 2к рабочей программе

Шифр	Наименование дисциплины
Б1.О.12.01	Инженерная и компьютерная графика

Код направления подготовки / специальности	08.03.01
Направление подготовки / специальность	Строительство
Наименование ОПОП (направленность / профиль)	Техническая эксплуатация объектов жилищно-коммунального комплекса
Год начала реализации ОПОП	2019
Уровень образования	бакалавриат
Форма обучения	очная, заочная
Год разработки/обновления	2021

Перечень учебных изданий и учебно-методических материалов

Печатные учебные издания в НТБ НИУ МГСУ:

№ п/п	Автор, название, место издания, издательство, год издания, количество страниц	Количество экземпляров в библиотеке НИУ МГСУ
1	Полежаев, Ю. О. Инженерная графика [Текст] : учебник для студентов, обучающихся по направлению "Строительство" / Ю. О. Полежаев. - Москва : Академия, 2011. - 411 с. : ил., табл. - (Высшее профессиональное образование. Бакалавриат). - Библиогр.: с. 406 (12 назв.). - ISBN 978-5-7695-7992-9: 593.41	499

Электронные учебные издания в электронно-библиотечных системах (ЭБС):

№ п/п	Автор, название, место издания, год издания, количество страниц	Ссылка на учебное издание в ЭБС
1	Инженерная графика: учебно-методическое пособие к практическим занятиям и самостоятельной работе для обучающихся бакалавриата по всем техн./матем. УГСН, УГСН 07.00.00, УГСН 20.00.00, УГСН 23.00.00, УГСН 09.00.00 / А. Ю. Борисова, И. М. Гусакова, Т. А. Жилкина, Е. А. Степура. — Москва: МИСИ-МГСУ, Ай Пи Эр Медиа, ЭБС АСВ, 2018. — 103 с. — ISBN 978-5-7264-1881-0.	https://www.iprbookshop.ru/79884.html
2	Кондратьева, Т. М. Инженерная и компьютерная графика. Часть 1. Сборник типовых задач с решениями: задачник в слайдах для обучающихся по направлению подготовки 08.03.01 Строительство / Т. М. Кондратьева, М. В. Царева. — Москва : Московский государственный строительный университет, Ай Пи Эр Медиа, ЭБС АСВ, 2017. — 270 с. — ISBN 978-5-7264-1518-5.	https://www.iprbookshop.ru/64534.html

3	Кондратьева, Т. М. Инженерная и компьютерная графика. Часть 1. Теория построения проекционного чертежа: учебное пособие / Т. М. Кондратьева, Т. В. Митина, М. В. Царева. — Москва : Московский государственный строительный университет, Ай Пи Эр Медиа, ЭБС АСВ, 2016. — 290 с. — ISBN 978-5-7264-1234-4.	https://www.iprbookshop.ru/42898.html
4	Кондратьева, Т. М. Начертательная геометрия (Теория построения проекционного чертежа) [Электронный ресурс] : учебно-методическое пособие / Т. М. Кондратьева, Т. В. Митина., Е. А. Гусарова ; Нац. исследоват. Моск. гос. строит. ун-т. - Электрон. текстовые дан. (6,5Мб). - Москва : МИСИ-МГСУ, 2020. - 1 эл. опт. диск. - (Начертательная геометрия). - Загл. с титул. экрана. - ISBN 978-5-7264-2132-2 (сетевой). - ISBN 978-5-7264-2287-9	http://lib-04.gic.mgsu.ru/lib/2020/45.pdf
5	Компьютерная графика (трехмерное моделирование) [Электронный ресурс]: учебно-методическое пособие / [М. В. Царева [и др.] ; Нац. исслед. Моск. гос. строит. ун-т., каф. кафедра начертательной геометрии и графики. - Электрон. текстовые дан. (3,1 Мб). - Москва : МИСИ-МГСУ, 2020. - 1 эл. опт. диск. - (Строительство). - Загл. с титул. экрана. - ISBN 978-5-7264-2205-3 (сетевое). - ISBN 978-5-7264-2204-6	http://lib-04.gic.mgsu.ru/lib/2020/90.pdf
6	Компьютерная графика [Электронный ресурс] : учебно-методическое пособие / [А. Ю. Борисова [и др.] ; Нац. исследоват. Моск. гос. строит. ун-т. - Электрон. текстовые дан. (5,5Мб). - Москва: МИСИ-МГСУ, 2020. - 1 эл. опт. диск. - (Строительство). - Загл. с титул. экрана. - ISBN 978-5-7264-2347-0 (сетевое). - ISBN 978-5-7264-2348-7	http://lib-04.gic.mgsu.ru/lib/2020/144.pdf
7	Теория построения проекционного чертежа [Электронный ресурс]: сборник задач для обучающихся 1-го курса всех направлений подготовки / [Т. М. Кондратьева и др.] ; Нац. исследоват. моск. гос. строит. ун-т., Кафедра начертательной геометрии и графики. - 2-е изд. (эл.). - Электрон. текстовые дан. (1 файл pdf : 47 с.). - Москва : Изд-во МИСИ-МГСУ, 2017. - (Инженерная графика). - ISBN 978-5-7264-1757-8	http://lib-04.gic.mgsu.ru/lib/2019/127.pdf
8	Кондратьева, Т.М; Борисова, А.Ю.; Знаменская, Е.П., Митина, Т.В. Инженерная графика : практикум / Моск. гос. строит. ун-т, Каф. начертательной геометрии и графики. - Москва: МГСУ, 2014.	http://lib-04.gic.mgsu.ru/lib/Методички%2015/233.pdf
9	Компьютерная графика (2D-моделирование) [Электронный ресурс]: учебно-методическое пособие / [Т.А. Жилкина и др.]; Министерство науки и высшего образования Российской Федерации, Национальный исследовательский Московский государственный строительный университет, кафедра начертательной геометрии и графики. — Электрон. дан. и прогр. (12,2 Мб). — Москва: Издательство МИСИ – МГСУ, 2020.	http://lib-04.gic.mgsu.ru/lib/2020/142.pdf

10	Начертательная геометрия и инженерная графика [Электронный ресурс]: учебное наглядное пособие по всем технико-математическим УГСН бакалавриата, по направлениям подготовки 09.03.01 Информатика и вычислительная техника, 09.03.02 Информационные системы и технологии, 20.03.01 Техносферная безопасность, 23.05.01 Наземные транспортно-технологические средства / Нац. исслед. Моск. гос. строит. ун-т, каф. начертательной геометрии и графики ; сост.: А. Ю. Борисова, Т. М. Кондратьева. - Электрон. текстовые дан. (11,8 Мб). - Москва: Изд-во МИСИ-МГСУ, 2020	http://lib-04.gic.mgsu.ru/lib/UNP2020/75.pdf
----	---	---

Перечень учебно-методических материалов в НТБ НИУ МГСУ

№ п/п	Автор, название, место издания, издательство, год издания, количество страниц	
1	Основы компьютерной графики: методические указания к выполнению компьютерного практикума для обучающихся бакалавриата всех технических / математических УГСН, реализуемых НИУ МГСУ / сост. : Т. А. Жилкина, Е. П. Знаменская, Е. Л. Спирина. - Москва: МИСИ-МГСУ, 2020.	http://lib-04.gic.mgsu.ru/lib/metod2020/95.pdf
2	Основы 3D-моделирования: методические указания к практическим занятиям и самостоятельным работам для обучающихся бакалавриата всех УГСН, реализуемых НИУ МГСУ / сост.: Е. Л. Спирина, Д. А. Ваванов, А. В. Иващенко. - Москва : МИСИ-МГСУ, 2020	http://lib-04.gic.mgsu.ru/lib/metod2020/226.pdf
3	"Применение способов преобразования проекций в решении задач" по дисциплинам: Инженерная и компьютерная графика [Методические указания к практическим занятиям и самостоятельной работе (Бак. Все техн./матем. УГСН); Начертательная геометрия. Инженерная графика (Бак. УГСН 20.00.00); Начертательная геометрия и инженерная графика (Бак. УГСН 23.00.00); Начертательная геометрия и инженерная графика (Бак. УГСН 09.00.00)]	http://lib-04.gic.mgsu.ru/lib/metod2021/157.pdf

Электронные образовательные ресурсы (для программ заочной формы обучения)

№ п/п	Ссылка на электронный курс
1	https://cito.mgsu.ru/subject/index/card/switcher/list/subject_id/1505

Приложение 3 к рабочей программе

Шифр	Наименование дисциплины
Б1.О.12.01	Инженерная и компьютерная графика

Код направления подготовки / специальности	08.03.01
Направление подготовки / специальность	Строительство
Наименование ОПОП (направленность / профиль)	Техническая эксплуатация объектов жилищно-коммунального комплекса
Год начала реализации ОПОП	2019
Уровень образования	бакалавриат
Форма обучения	очная, заочная
Год разработки/обновления	2021

Перечень профессиональных баз данных и информационных справочных систем

Наименование	Электронный адрес ресурса
«Российское образование» - федеральный портал	http://www.edu.ru/index.php
Научная электронная библиотека	http://elibrary.ru/defaultx.asp?
Электронная библиотечная система IPRbooks	http://www.iprbookshop.ru/
Федеральная университетская компьютерная сеть России	http://www.runnet.ru/
Информационная система "Единое окно доступа к образовательным ресурсам"	http://window.edu.ru/
Научно-технический журнал по строительству и архитектуре «Вестник МГСУ»	http://www.vestnikmgsu.ru/
Научно-техническая библиотека НИУ МГСУ	http://www.mgsu.ru/resources/Biblioteka/

Приложение 4 к рабочей программе

Шифр	Наименование дисциплины
Б1.О.12.01	Инженерная и компьютерная графика

Код направления подготовки / специальности	08.03.01
Направление подготовки / специальность	Строительство
Наименование ОПОП (направленность / профиль)	Техническая эксплуатация объектов жилищно-коммунального комплекса
Год начала реализации ОПОП	2019
Уровень образования	бакалавриат
Форма обучения	очная, заочная
Год разработки/обновления	2021

Материально-техническое и программное обеспечение дисциплины

Наименование специальных помещений и помещений для самостоятельной работы	Оснащенность специальных помещений и помещений для самостоятельной работы	Перечень лицензионного программного обеспечения. Реквизиты подтверждающего документа
Учебные аудитории для проведения учебных занятий, текущего контроля и промежуточной аттестации	Рабочее место преподавателя, рабочие места обучающихся	
Ауд. 533 КМК Компьютерный класс компьютерной графики	Монитор Samsung 24" TFT (16 шт.) Ноутбук Notebook / HP Проектор / InFocus IN116a потолочный Системный блок Kraftway Credo KC41 (16 шт.) Стенд 4200X100 м Экран проекционный с комплектом крепежа	AutoCAD [2018] (БД; Веб-кабинет или подписка; OpenLicense) Google Chrome (ПО предоставляется бесплатно на условиях OpLic) WinPro 7 [ADT] (OpenLicense; Подписка Azure Dev Tools; БД; Веб-кабинет)
Ауд.535 КМК Компьютерный класс компьютерной графики	Компьютер Lenovo IdeaCentre B310 (57125107) моноблок, (16 шт.) Ноутбук - Notebook/HP 14""тип 4 Проектор / тип 1 InFocus IN3116 Экран переносной	AutoCAD [2018] (БД; Веб-кабинет или подписка; OpenLicense) Google Chrome (ПО предоставляется бесплатно на условиях OpLic) WinPro 7 [ADT] (OpenLicense; Подписка Azure Dev Tools; БД; Веб-кабинет)
Помещение для самостоятельной работы обучающихся Ауд. 41 НТБ на 80 посадочных мест (рабочее место библиотекаря, рабочие места обучающихся)	ИБП GE VH Series VH 700 Источник бесперебойного питания РИП-12 (2 шт.) Компьютер/ТИП №5 (2 шт.) Компьютер Тип № 1 (6 шт.) Контрольно-пусковой блок С2000-КПБ (26 шт.) Монитор / Samsung 21,5" S22C200B (80 шт.)	Adobe Acrobat Reader DC (ПО предоставляется бесплатно на условиях OpLic) Adobe Flash Player (ПО предоставляется бесплатно на условиях OpLic) АРМ Civil Engineering (Договор № 109/9.13_АО НИУ от 09.12.13 (НИУ-13))

Наименование специальных помещений и помещений для самостоятельной работы	Оснащенность специальных помещений и помещений для самостоятельной работы	Перечень лицензионного программного обеспечения. Реквизиты подтверждающего документа
	Плоттер / HP DJ T770 Прибор приемно-контрольный C2000-АСПТ (2 шт.) Принтер / HP LaserJet P2015 DN Принтер /Тип № 4 н/г Принтер HP LJ Pro 400 M401dn Системный блок / Kraftway Credo тип 4 (79 шт.) Электронное табло 2000*950	ArcGIS Desktop (Договор передачи с ЕСРИ СНГ 31 лицензии от 27.01.2016) ArhciCAD [22] (БД; Веб-кабинет или подписка; OpenLicense) AutoCAD [2018] (БД; Веб-кабинет или подписка; OpenLicense) AutoCAD [2020] (БД; Веб-кабинет или подписка; OpenLicense) Autodesk Revit [2018] (БД; Веб-кабинет или подписка; OpenLicense) Autodesk Revit [2020] (БД; Веб-кабинет или подписка; OpenLicense) CorelDRAW [GSX5;55] (Договор № 292/10.11- АО НИУ от 28.11.2011 (НИУ-11)) eLearnBrowser [1.3] (Договор ГМЛ-Л-16/03-846 от 30.03.2016) Google Chrome (ПО предоставляется бесплатно на условиях OpLic) Lazarus (ПО предоставляется бесплатно на условиях OpLic) Mathcad [Edu.Prime;3;30] (Договор №109/9.13_АО НИУ от 09.12.13 (НИУ-13)) Mathworks Matlab [R2008a;100] (Договор 089/08-ОК(ИОП) от 24.10.2008) Mozilla Firefox (ПО предоставляется бесплатно на условиях OpLic) MS Access [2013;Im] (OpenLicense; Подписка Azure Dev Tools; БД; Веб-кабинет) MS ProjectPro [2013;ImX] (OpenLicense; Подписка Azure Dev Tools; БД; Веб-кабинет) MS VisioPro [2013;ADT] (OpenLicense; Подписка Azure Dev Tools; БД; Веб-кабинет) MS Visual FoxPro [ADT] (OpenLicense; Подписка Azure Dev Tools; БД; Веб-кабинет) nanoCAD СПДС Стройплощадка (Договор

Наименование специальных помещений и помещений для самостоятельной работы	Оснащенность специальных помещений и помещений для самостоятельной работы	Перечень лицензионного программного обеспечения. Реквизиты подтверждающего документа
		<p>бесплатной передачи / партнерство) PascalABC [3.2.0.1311] (ПО предоставляется бесплатно на условиях OpLic) Visual Studio Ent [2015;Imx] (OpenLicense; Подписка Azure Dev Tools; БД; Веб-кабинет) Visual Studio Expr [2008;ImX] (OpenLicense; Подписка Azure Dev Tools; БД; Веб-кабинет) WinPro 7 [ADT] (OpenLicense; Подписка Azure Dev Tools; БД; Веб-кабинет) Компас-3D V14 АЕС (Договор № 109/9.13_АО НИУ от 09.12.13 (НИУ-13)) ПК ЛИРА-САПР [2013] (Договор № 109/9.13_АО НИУ от 09.12.13 (НИУ-13))</p>
<p>Помещение для самостоятельной работы обучающихся</p> <p>Ауд. 59 НТБ на 5 посадочных мест, оборудованных компьютерами (рабочее место библиотекаря, рабочие места обучающихся, рабочее место для лиц с ограниченными возможностями здоровья) Читальный зал на 52 посадочных места</p>	<p>Компьютер / ТИП №5 (4 шт.) Монитор Acer 17" AL1717 (4 шт.) Монитор Samsung 24" S24C450B Системный блок Kraftway Credo KC36 2007 (4 шт.) Системный блок Kraftway Credo KC43 с KSS тип3 Принтер/HP LaserJet P2015 DN Аудиторный стол для инвалидов-колясочников Видеоувеличитель /Optelec ClearNote Джойстик компьютерный беспроводной Клавиатура Clevy с большими кнопками и накладкой (беспроводная) Кнопка компьютерная выносная малая Кнопка компьютерная выносная малая (2 шт.)</p>	<p>Google Chrome (ПО предоставляется бесплатно на условиях OpLic (не требуется)) Adobe Acrobat Reader DC (ПО предоставляется бесплатно на условиях OpLic (не требуется)) eLearnBrowser [1.3] (Договор ГМЛ-Л-16/03-846 от 30.03.2016) Mozilla Firefox (ПО предоставляется бесплатно на условиях OpLic (лицензия не требуется)) MS OfficeStd [2010; 300] (Договор № 162/10 - АО НИУ от 18.11.2010 (НИУ-10)) Adobe Acrobat Reader [11] (ПО предоставляется бесплатно на условиях OpLic (лицензия не требуется)) K-Lite Codec Pack (ПО предоставляется бесплатно на условиях OpLic (лицензия не требуется))</p>
<p>Помещение для самостоятельной работы обучающихся</p> <p>Ауд. 84 НТБ На 5 посадочных мест, оборудованных</p>	<p>Монитор Acer 17" AL1717 (5 шт.) Системный блок Kraftway KW17 2010 (5 шт.)</p>	<p>AutoCAD [2020] (БД; Веб-кабинет или подписка; OpenLicense) Eurosoft STARK [201W;20] (Договор № 089/08-ОК(ИОП) от 24.10.2008) MS OfficeStd [2010; 300]</p>

Наименование специальных помещений и помещений для самостоятельной работы	Оснащенность специальных помещений и помещений для самостоятельной работы	Перечень лицензионного программного обеспечения. Реквизиты подтверждающего документа
<p>компьютерами (рабочее место библиотекаря, рабочие места обучающихся) Читальный зал на 52 посадочных места</p>		<p>(Договор № 162/10 - АО НИУ от 18.11.2010 (НИУ-10)) паноСАД СПДС Конструкции (Договор бесплатной передачи / партнерство) WinPro 7 [ADT] (OpenLicense; Подписка Azure Dev Tools; БД; Веб-кабинет) ПК ЛИРА-САПР [2013R5] (ПО предоставляется бесплатно на условиях OpLic (лицензия не требуется))</p>

Федеральное государственное бюджетное образовательное учреждение высшего образования
**«НАЦИОНАЛЬНЫЙ ИССЛЕДОВАТЕЛЬСКИЙ МОСКОВСКИЙ
ГОСУДАРСТВЕННЫЙ СТРОИТЕЛЬНЫЙ УНИВЕРСИТЕТ»**

РАБОЧАЯ ПРОГРАММА

Шифр	Наименование дисциплины
Б1.О.12.02	Основы технологий информационного моделирования

Код направления подготовки / специальности	08.03.01
Направление подготовки / специальность	Строительство
Наименование ОПОП (направленность / профиль)	Техническая эксплуатация объектов жилищно-коммунального комплекса
Год начала реализации ОПОП	2019
Уровень образования	бакалавриат
Форма обучения	очная, заочная
Год разработки/обновления	2021

Разработчики:

должность	ученая степень, ученое звание	ФИО
зав. каф.	к.т.н., доцент	Борисова А.Ю.
ст. преп.		Царева М.В.
ст. преп.		Гусакова И.М.

Рабочая программа дисциплины разработана и одобрена кафедрой (структурным подразделением) «Начертательная геометрия и графика».

Рабочая программа утверждена методической комиссией по УГСН, протокол № 7 от «30» августа 2021 г.

1. Цель освоения дисциплины

Целью освоения дисциплины «Основы технологий информационного моделирования» является формирование компетенций обучающегося в области использования технологий информационного моделирования в архитектурно-строительной деятельности.

Программа составлена в соответствии с требованиями Федерального государственного образовательного стандарта высшего образования по направлению подготовки 08.03.01 Строительство.

Дисциплина относится к обязательной части, Блока 1 «Дисциплины (модули)» основной профессиональной образовательной программы «Техническая эксплуатация объектов жилищно-коммунального комплекса». Дисциплина является обязательной для изучения.

2. Перечень планируемых результатов обучения по дисциплине, соотнесенных с планируемыми результатами освоения образовательной программы

Код и наименование компетенции (результат освоения)	Код и наименование индикатора достижения компетенции
ОПК-1. Способен решать задачи профессиональной деятельности на основе использования теоретических и практических основ естественных и технических наук, а также математического аппарата	ОПК-1.12 Решение инженерных задач с помощью комплекса родственных технологий и процессов: машинное обучение, виртуальные агенты и экспертные системы
ОПК-2. Способен понимать принципы работы современных информационных технологий и использовать их для решения задач профессиональной деятельности	ОПК-2.5 Применение географической информационной системы (ГИС) как системы сбора, хранения, анализа и графической визуализации пространственных (географических) данных и связанной с ними информации о необходимых объектах
	ОПК-2.6 Применение государственных информационных систем обеспечения градостроительной деятельности как информационных систем, содержащих сведения, документы, материалы о развитии территорий, об их застройке, о существующих и планируемых к размещению объектах капитального строительства и иные необходимые для осуществления градостроительной деятельности сведения
УК-1. Способен осуществлять поиск, критический анализ и синтез информации, применять системный подход для решения поставленных задач	УК-1.8 Формулирование новых идей для решения задач цифровой экономики, абстрагирование от стандартных моделей: перестройка сложившихся способов решения задач, выдвижение альтернативных вариантов действий с целью выработки новых оптимальных алгоритмов
УК-2. Способен определять круг задач в рамках поставленной цели и выбирать оптимальные способы их решения, исходя из действующих правовых норм, имеющихся ресурсов и ограничений	УК-2.6 Составление последовательности (алгоритма) решения задачи

Код и наименование индикатора достижения компетенции	Наименование показателя оценивания (результата обучения по дисциплине)
ОПК-1.12 Решение инженерных задач с помощью комплекса родственных технологий и процессов: машинное обучение, виртуальные агенты и экспертные системы	Знает основные определения и понятия информационного моделирования в строительстве, принципы использования информационной модели на всех этапах жизненного цикла объекта строительства Знает способы формирования информационной модели здания Имеет навыки (основного уровня) использования программных средств информационного моделирования

Код и наименование индикатора достижения компетенции	Наименование показателя оценивания (результата обучения по дисциплине)
	зданий и сооружений Имеет навыки (основного уровня) использования технологий построения модели и получения на ее основе основных видов технической документации
ОПК-2.5 Применение географической информационной системы (ГИС) как системы сбора, хранения, анализа и графической визуализации пространственных (географических) данных и связанной с ними информации о необходимых объектах	Знает методы проецирования с числовыми отметками для решения задач на топографической поверхности при создании информационной модели строительного объекта Имеет навыки (основного уровня) использования методов проецирования с числовыми отметками для решения задач на топографической поверхности при создании информационной модели Имеет навыки (основного уровня) выполнения цифровых чертежей проектного решения, связанного с топографической поверхностью
ОПК-2.6 Применение государственных информационных систем обеспечения градостроительной деятельности как информационных систем, содержащих сведения, документы, материалы о развитии территорий, об их застройке, о существующих и планируемых к размещению объектах капитального строительства и иные необходимые для осуществления градостроительной деятельности сведения	Знает метод перспективных проекций, позволяющий построить наглядное цифровое изображение архитектурного объекта Знает правила оформления цифровых разбивочных планов, планов благоустройства территорий, планов организации рельефов Имеет навыки (основного уровня) выполнения цифровых чертежей, используя метод центрального проецирования (способ архитекторов, планировочная перспектива) Имеет навыки (основного уровня) выполнения цифровых разбивочных планов, планов благоустройства и организации рельефа территории Имеет навыки (начального уровня) наглядного изображения объекта в центральной (перспективной) проекции Имеет навыки (начального уровня) решения простейших задач высотной организации рельефа на цифровых чертежах генерального плана
УК-1.8 Формулирование новых идей для решения задач цифровой экономики, абстрагирование от стандартных моделей: перестройка сложившихся способов решения задач, выдвижение альтернативных вариантов действий с целью выработки новых оптимальных алгоритмов	Знает альтернативные варианты выполнения цифровых архитектурно-строительных чертежей зданий и сооружений с применением технологий информационного моделирования Имеет навыки (основного уровня) применения системных подходов при создании архитектурно-строительных чертежей с применением технологий информационного моделирования Имеет навыки (основного уровня) создания информационной модели здания, включая рельеф, с применением технологий информационного моделирования
УК-2.6 Составление последовательности (алгоритма) решения задачи	Знает последовательность выполнения цифровых архитектурно-строительных чертежей в соответствии с требованиями государственных стандартов ЕСКД и СПДС Знает последовательность действий получения конструкторской документации на основе информационной модели здания с применением технологий информационного моделирования Имеет навыки (основного уровня) создания цифровых архитектурно-строительных чертежей в соответствии с ГОСТами ЕСКД и СПДС на основе информационной модели Имеет навыки (основного уровня) разработки и оформления технической документации с применением технологий информационного моделирования

Информация о формировании и контроле результатов обучения представлена в Фонде оценочных средств (Приложение 1).

3. Трудоемкость дисциплины и видов учебных занятий по дисциплине

Общая трудоемкость дисциплины составляет 3 зачётных единиц (108 академических часа).
(1 зачетная единица соответствует 36 академическим часам)

Видами учебных занятий и работы обучающегося по дисциплине могут являться.

Обозначение	Виды учебных занятий и работы обучающегося
Л	Лекции
ЛР	Лабораторные работы
ПЗ	Практические занятия
КоП	Компьютерный практикум
КРП	Групповые и индивидуальные консультации по курсовым работам (курсовым проектам)
СР	Самостоятельная работа обучающегося в период теоретического обучения
К	Самостоятельная работа обучающегося и контактная работа обучающегося с преподавателем в период промежуточной аттестации

Структура дисциплины:

Форма обучения – очная.

№	Наименование раздела дисциплины	Семестр	Количество часов по видам учебных занятий и работы обучающегося						Формы промежуточной аттестации, текущего контроля успеваемости	
			Л	ЛР	ПЗ	КоП	КРП	СР		К
1	Создание информационной модели гражданского здания	2			12	24		42	18	контрольная работа р.1-2 Домашнее задание р. 1-2 контрольное задание по КоП р.1,2
2	Работа с информационной моделью.				4	8				
Итого:					16	32		42	18	зачет

Форма обучения – заочная

№	Наименование раздела дисциплины	Семестр	Количество часов по видам учебных занятий и работы обучающегося						Формы промежуточной аттестации, текущего контроля успеваемости	
			Л	ЛР	ПЗ	КоП	КРП	СР		К
1	Создание информационной модели гражданского здания	2			2			100	4	контрольная работа р.1 Домашнее задание р. 2 контрольное задание по КоП р.1,2
2	Работа с информационной моделью.					2				
Итого:					2	2		100	4	зачет

4. Содержание дисциплины, структурированное по видам учебных занятий и разделам

При проведении аудиторных учебных занятий предусмотрено проведение текущего контроля успеваемости:

- в рамках практических занятий предусмотрено выполнение обучающимися контрольной работы;
- в рамках компьютерного практикума предусмотрено контрольное задание компьютерного практикума.

4.1 Лекции

Не предусмотрено учебным планом

4.2 Лабораторные работы

Не предусмотрено учебным планом

4.3 Практические занятия

Форма обучения – очная

№	Наименование раздела дисциплины	Тема и содержание занятия
1	Создание информационной модели гражданского здания	<i>1.1. Развитие технологий проектирования</i> Проектирование без применения компьютерных технологий. Системы автоматизированного проектирования. История развития информационного моделирования в мире и в Российской Федерации. Преимущества информационной модели по сравнению с традиционными методами двумерного проектирования.
		<i>1.2. Понятие информационного моделирования зданий.</i> Основные определения и термины. Преимущества использования информационного моделирования. Обмен информацией на основе модели. Формы представления информации. Стандартизация информационных моделей.
		<i>1.3. Теоретические основы информационных моделей</i> Объектно-ориентированный подход в программировании. Геометрическое моделирование. Топология зданий. Библиотеки элементов.
		<i>1.4. Основы внедрения информационного моделирования</i> Экономический эффект от внедрения информационного моделирования. Опыт внедрения информационного моделирования в мире и в России. Стандарты и классификаторы. Особенности внедрения информационного моделирования в организации. Управление информационной моделью.
		<i>1.5. Обзорный анализ программных комплексов, реализующих технологии информационного моделирования.</i>
		<i>1.6. Примеры использования технологий информационного моделирования при создании и реализации проектов</i>
2	Работа с информационной моделью	<i>2.1. Области применения информационных моделей объектов капитального строительства.</i> Информационное моделирование на этапе изысканий. Информационное моделирование на этапе строительства здания. Информационная модель на этапе эксплуатации и реконструкции зданий. Информационное моделирование в «зеленом» проектировании.
		<i>2.2. Информационная модель в смежных областях</i>

	<p>Информационные модели зданий для решения градостроительных задач.</p> <p>Обеспечение безопасности в чрезвычайных ситуациях.</p> <p>Аддитивные технологии в строительстве на основе информационного моделирования.</p> <p>Иные возможности применения.</p>
	<p><i>2.1. Области применения информационных моделей объектов капитального строительства.</i></p> <p>Информационное моделирование на этапе изысканий.</p> <p>Информационное моделирование на этапе строительства здания.</p> <p>Информационная модель на этапе эксплуатации и реконструкции зданий.</p> <p>Информационное моделирование в «зеленом» проектировании.</p>

Форма обучения – заочная

№	Наименование раздела дисциплины	Тема и содержание занятия
1	Создание информационной модели гражданского здания	Пример выполнения заданий контрольной работы

4.4 Компьютерные практикумы

Форма обучения – очная

№	Наименование раздела дисциплины	Тема и содержание компьютерного практикума
1	Создание информационной модели гражданского здания	<i>1.1. Элементы проектов</i> Типы элементов проектов: элементы модели, базовые элементы и элементы, относящиеся определенному виду. Семейства элементов: цифровое описание геометрии элемента и используемые для него параметры.
		<i>1.2. Создание нового проекта</i> Подготовительный этап: выбор режимов работы на этапах проекта, условия их применения. Создание и настройка проекта, ввод информации. Создание плана стройплощадки.
		<i>1.3. Построение модели</i> Проектирование предварительной компоновки на основе шаблона или готового проекта. Задание сеток. Добавление основных типовых элементов здания.
		<i>1.4. Просмотр модели.</i> Создание различных видов модели здания: планов, разрезов, фасадов и 3D видов.
		<i>1.5. Изменение и уточнение модели</i> Добавление дополнительных элементов к модели, уточнение и замена компонентов. Установление связей между элементами (модель знания).
2	Работа с информационной моделью	<i>2.1 Совместная работа над информационной моделью</i> Функция совместной работы над проектом. Добавление участников в рабочую группу. Настройка совместного доступа к модели. Передача проекта. Экспорт в различные форматы.
		<i>2.2. Оформление документации по модели.</i> Создание цифровых чертежей по модели. Аннотирование чертежей. Детализация чертежей. Оформление и публикация цифровых чертежей.
		<i>2.3. Презентация проекта</i> Создание цифровых визуализированных изображений. Создание свободной камеры.

Форма обучения – заочная

№	Наименование раздела дисциплины	Тема и содержание компьютерного практикума
2	Работа с информационной моделью	Демонстрация работы программного обеспечения на примере алгоритма выполнения домашнего задания

4.5 Групповые и индивидуальные консультации по курсовым работам (курсовым проектам)

Не предусмотрено учебным планом

4.6 Самостоятельная работа обучающегося в период теоретического обучения

Самостоятельная работа обучающегося в период теоретического обучения включает в себя:

- самостоятельную подготовку к учебным занятиям, включая подготовку к аудиторным формам текущего контроля успеваемости;
- выполнение домашнего задания;
- самостоятельную подготовку к промежуточной аттестации.

В таблице указаны темы для самостоятельного изучения обучающимся:

Форма обучения – очная

№	Наименование раздела дисциплины	Темы для самостоятельного изучения
1	Создание информационной модели гражданского здания	<i>Темы для самостоятельного изучения соответствуют темам аудиторных учебных занятий</i>
2	Работа с информационной моделью	<i>Темы для самостоятельного изучения соответствуют темам аудиторных учебных занятий</i>

Форма обучения – заочная

№	Наименование раздела дисциплины	Темы для самостоятельного изучения
1	Создание информационной модели гражданского здания	Развитие технологий проектирования Понятие информационного моделирования зданий Теоретические основы информационных моделей Основы внедрения информационного моделирования Обзорный анализ программных комплексов, реализующих технологии информационного моделирования. Примеры использования технологий информационного моделирования при создании и реализации проектов
		Элементы проектов Создание нового проекта Построение модели Просмотр модели Изменение и уточнение модели
2	Работа с информационной моделью	Области применения информационных моделей объектов капитального строительства Информационная модель в смежных областях
		Совместная работа над информационной моделью Оформление документации по модели. Презентация проекта

4.7 Самостоятельная работа обучающегося и контактная работа обучающегося с преподавателем в период промежуточной аттестации

Работа обучающегося в период промежуточной аттестации включает в себя подготовку к формам промежуточной аттестации (к зачёту), а также саму промежуточную аттестацию.

5. Оценочные материалы по дисциплине

Фонд оценочных средств по дисциплине приведён в Приложении 1 к рабочей программе дисциплины.

Оценочные средства для проведения промежуточной аттестации, а также текущего контроля по дисциплине хранятся на кафедре (структурном подразделении), ответственной за преподавание данной дисциплины.

6. Учебно-методическое и материально-техническое обеспечение дисциплины

Основные принципы осуществления учебной работы обучающихся изложены в локальных нормативных актах, определяющих порядок организации контактной работы и порядок самостоятельной работы обучающихся. Организация учебной работы обучающихся на аудиторных учебных занятиях осуществляется в соответствии с п. 3.

6.1 Перечень учебных изданий и учебно-методических материалов для освоения дисциплины

Для освоения дисциплины обучающийся может использовать учебные издания и учебно-методические материалы, имеющиеся в научно-технической библиотеке НИУ МГСУ и/или размещённые в Электронных библиотечных системах.

Актуальный перечень учебных изданий и учебно-методических материалов представлен в Приложении 2 к рабочей программе дисциплины.

6.2 Перечень профессиональных баз данных и информационных справочных систем

При осуществлении образовательного процесса по дисциплине используются профессиональные базы данных и информационных справочных систем, перечень которых указан в Приложении 3 к рабочей программе дисциплины.

6.3 Перечень материально-технического, программного обеспечения освоения дисциплины

Учебные занятия по дисциплине проводятся в помещениях, оснащенных соответствующим оборудованием и программным обеспечением.

Перечень материально-технического и программного обеспечения дисциплины приведен в Приложении 4 к рабочей программе дисциплины.

Приложение 1 к рабочей программе

Шифр	Наименование дисциплины
Б1.О.12.02	Основы технологий информационного моделирования

Код направления подготовки / специальности	08.03.01
Направление подготовки / специальность	Строительство
Наименование ОПОП (направленность / профиль)	Техническая эксплуатация объектов жилищно-коммунального комплекса
Год начала реализации ОПОП	2019
Уровень образования	бакалавриат
Форма обучения	очная, заочная
Год разработки/обновления	2021

ФОНД ОЦЕНОЧНЫХ СРЕДСТВ**1. Описание показателей и критериев оценивания компетенций, описание шкал оценивания**

Оценивание формирования компетенций производится на основе показателей оценивания, указанных в п.2. рабочей программы и в п.1.1 ФОС.

Связь компетенций, индикаторов достижения компетенций и показателей оценивания приведена в п.2 рабочей программы.

1.1. Описание формирования и контроля показателей оценивания

Оценивание уровня освоения обучающимся компетенций осуществляется с помощью форм промежуточной аттестации и текущего контроля. Формы промежуточной аттестации и текущего контроля успеваемости по дисциплине, с помощью которых производится оценивание, указаны в учебном плане и в п.3 рабочей программы.

В таблице приведена информация о формировании результатов обучения по дисциплине разделами дисциплины, а также о контроле показателей оценивания компетенций формами оценивания.

Наименование показателя оценивания (результата обучения по дисциплине)	Номера разделов дисциплины	Формы оценивания (формы промежуточной аттестации, текущего контроля успеваемости)
Знает основные определения и понятия информационного моделирования в строительстве, принципы использования информационной модели на всех этапах жизненного цикла объекта строительства	1,2	контрольная работа Домашнее задание контрольное задание по КоП зачет
Знает способы формирования информационной модели здания	1,2	контрольная работа Домашнее задание контрольное задание по КоП зачет
Имеет навыки (основного уровня) использования программных средств информационного	1,2	контрольная работа Домашнее задание

моделирования зданий и сооружений		контрольное задание по КоП
Имеет навыки (основного уровня) использования технологий построения модели и получения на ее основе основных видов технической документации	1,2	контрольная работа Домашнее задание контрольное задание по КоП
Знает методы проецирования с числовыми отметками для решения задач на топографической поверхности при создании информационной модели строительного объекта	1,2	контрольная работа контрольное задание по КоП зачет
Имеет навыки (основного уровня) использования методов проецирования с числовыми отметками для решения задач на топографической поверхности при создании информационной модели	1,2	контрольная работа контрольное задание по КоП
Имеет навыки (основного уровня) выполнения цифровых чертежей проектного решения, связанного с топографической поверхностью	1,2	контрольная работа контрольное задание по КоП
Знает метод перспективных проекций, позволяющий построить наглядное цифровое изображение архитектурного объекта	1,2	контрольная работа Домашнее задание контрольное задание по КоП зачет
Знает правила оформления цифровых разбивочных планов, планов благоустройства территорий, планов организации рельефов	1,2	контрольная работа Домашнее задание контрольное задание по КоП зачет
Имеет навыки (основного уровня) выполнения цифровых чертежей, используя метод центрального проецирования (способ архитекторов, планировочная перспектива)	1,2	контрольная работа контрольное задание по КоП
Имеет навыки (основного уровня) выполнения цифровых разбивочных планов, планов благоустройства и организации рельефа территории	1,2	контрольная работа
Имеет навыки (начального уровня) наглядного изображения объекта в центральной (перспективной) проекции	1,2	контрольная работа контрольное задание по КоП
Имеет навыки (начального уровня) решения простейших задач высотной организации рельефа на цифровых чертежах генерального плана	1,2	контрольная работа Домашнее задание контрольное задание по КоП
Знает альтернативные варианты выполнения цифровых архитектурно-строительных чертежей зданий и сооружений с применением технологий информационного моделирования	1,2	контрольная работа Домашнее задание контрольное задание по КоП зачет
Имеет навыки (основного уровня) применения системных подходов при создании архитектурно-строительных чертежей с применением технологий информационного моделирования	1,2	контрольная работа Домашнее задание контрольное задание по КоП
Имеет навыки (основного уровня) создания информационной модели здания, включая рельеф, с применением технологий информационного моделирования	1,2	контрольная работа Домашнее задание контрольное задание по КоП

Знает последовательность выполнения цифровых архитектурно-строительных чертежей в соответствии с требованиями государственных стандартов ЕСКД и СПДС	1,2	контрольная работа Домашнее задание контрольное задание по КоП зачет
Знает последовательность действий получения конструкторской документации на основе информационной модели здания с применением технологий информационного моделирования	1,2	контрольная работа Домашнее задание контрольное задание по КоП зачет
Имеет навыки (основного уровня) создания цифровых архитектурно-строительных чертежей в соответствии с ГОСТами ЕСКД и СПДС на основе информационной модели	1,2	контрольная работа Домашнее задание контрольное задание по КоП
Имеет навыки (основного уровня) разработки и оформления технической документации с применением технологий информационного моделирования	1,2	Домашнее задание контрольное задание по КоП

1.2. Описание критериев оценивания компетенций и шкалы оценивания

При проведении промежуточной аттестации в форме зачёта используется шкала оценивания: «Не зачтено», «Зачтено».

Показателями оценивания являются знания и навыки обучающегося, полученные при изучении дисциплины.

Критериями оценивания достижения показателей являются:

Показатель оценивания	Критерий оценивания
Знания	Знание терминов и определений, понятий
	Знание основных закономерностей и соотношений, принципов
	Объём освоенного материала, усвоение всех дидактических единиц (разделов)
	Полнота ответов на проверочные вопросы
	Правильность ответов на вопросы
	Чёткость изложения и интерпретации знаний
Навыки начального уровня	Навыки выбора методик выполнения заданий
	Навыки выполнения заданий различной сложности
	Навыки самопроверки. Качество сформированных навыков
	Навыки анализа результатов выполнения заданий, решения задач
	Навыки представления результатов решения задач
Навыки основного уровня	Навыки выбора методик выполнения заданий
	Навыки выполнения заданий различной сложности
	Навыки самопроверки. Качество сформированных навыков
	Навыки анализа результатов выполнения заданий, решения задач
	Навыки представления результатов решения задач
	Навыки обоснования выполнения заданий
	Быстрота выполнения заданий
	Самостоятельность в выполнении заданий
Результативность (качество) выполнения заданий	

2. Типовые контрольные задания для оценивания формирования компетенций

2.1. Промежуточная аттестация

2.1.1. Промежуточная аттестация в форме экзамена, дифференцированного зачета (зачета с оценкой), зачета

Формы промежуточной аттестации: зачет во 2-ом семестре.

Перечень типовых примерных вопросов/заданий для проведения зачёта во 2-м семестре (очная и заочная форма обучения):

№	Наименование раздела дисциплины	Типовые вопросы/задания
1	Создание информационной модели гражданского здания	<ol style="list-style-type: none"> 1. Преимущества информационного моделирования зданий перед традиционными двухмерными методами проектирования. 2. Что такое информация об объекте? Сущность явной и неявной информации 3. Что такое информационная модель здания? 4. Что такое жизненный цикл здания? 5. Как можно использовать информационную модель здания на разных этапах жизненного цикла? 6. Можно ли считать информационной моделью здания весь комплект документации и приложенный к ней макет? 7. Для чего нужны стандарты информационного моделирования? 8. Существует ли единый формат файлов для информационного моделирования? 9. Может ли информационная модель содержать всю информацию о здании? 10. Что такое параметрическое моделирование? 11. Параметры, влияющие на геометрию объекта, и не влияющие на нее. 12. Библиотеки элементов – что это такое? Какие существуют принципиальные типы элементов? 13. Можно ли создать модель в программе, не имеющей библиотеки элементов? 14. Что такое управление моделью (BIM-менеджмент)? 15. На каких этапах жизненного цикла здания может быть использована информационная модель? 16. Источники ошибок в информационной модели (разрывы и коллизии). 17. Что такое «уровень зрелости» модели? 18. Источники экономической выгоды при использовании информационного моделирования. 19. Единый классификатор строительных элементов – для чего он нужен? 20. Программные комплексы информационного моделирования отечественной разработки.
2	Работа с информационной моделью	<ol style="list-style-type: none"> 1. Информационная модель здания на этапе проектирования. Разделы проекта, группы специалистов, выполняющие их. 2. Использование информационной модели на этапе строительства здания. 3. Использование информационной модели на этапе эксплуатации и реконструкции здания. 4. Информационное моделирование в «зеленом строительстве». 5. Правила получения проектной документации на основе

	информационной модели. 6. Передача информационной модели. 7. Правила совместной работы в информационной модели. 8. Визуализация объекта.
--	---

2.1.2. Промежуточная аттестация в форме защиты курсовой работы (курсового проекта)

Промежуточная аттестация в форме защиты курсовой работы/курсового проекта не проводится.

2.2. Текущий контроль

2.2.1. Перечень форм текущего контроля:

- контрольная работа;
- домашнее задание;
- контрольное задание по КоП.

2.2.2. Типовые контрольные задания форм текущего контроля:

Пример типового задания

Тема «Блокированный дом на 2 семьи»

1. Исходные данные

- 1.1. Вариант N ____
- 1.2. Количество этажей: 2 (+ чердак)
- 1.3. Высота этажа: 3000 мм
- 1.4. Фундамент: Монолитная ж/б плита, 300 мм
- 1.5. Перекрытия: Монолитная ж/б плита, 150 мм
- 1.6. Несущие стены: Газобетон, 400 мм
- 1.7. Ограждающие стены: Газобетон, 400 мм, облицовочный кирпич, 250 мм
- 1.8. Перегородки: Газобетон, 100 мм

2. Последовательность проектирования

- 2.1. Работа с планировкой здания
- 2.2. Создание элементов здания и получения 3-д модели
- 2.3. Визуализация 3-д модели
- 2.4. Представление работы с помощью презентации Microsoft Powerpoint
- 2.5. Изучение правил оформления конструкторской документации и чертежей
- 2.6. Нанесение надписей и обозначений
- 2.7. Создание рабочих чертежей
- 2.8. Составление пояснительной записки

3. Форма представления проекта:

- 3.1. Чертежи, выгруженные из информационной модели
- 3.2. Оформление тома:
 - 3.2.1. Титульный лист;
 - 3.2.2. Задание на проектирование;

3.2.3. Пояснительная записка объемом от 5000 до 30000 знаков без пробелов с характеристикой и расчетными обоснованиями решений по конструкции

3.2.4. Ведомость чертежей

3.2.5. Чертежи, спецификации.

3.3. Чертежи по устройству жилого здания включают в себя:

- Фасады здания;
- поэтажные планы всех неповторяющихся этажей здания;
- Разрез по лестничной клетке;

3. Методические материалы, определяющие процедуры оценивания

Процедура проведения промежуточной аттестации и текущего контроля успеваемости регламентируется локальным нормативным актом, определяющим порядок осуществления текущего контроля успеваемости и промежуточной аттестации обучающихся.

3.1. Процедура оценивания при проведении промежуточной аттестации обучающихся по дисциплине в форме экзамена и/или дифференцированного зачета (зачета с оценкой)

Промежуточная аттестация по дисциплине в форме экзамена не проводится.

3.2. Процедура оценивания при проведении промежуточной аттестации обучающихся по дисциплине в форме зачета

Промежуточная аттестация по дисциплине в форме зачёта проводится во 2-м семестре. Для оценивания знаний и навыков используются критерии и шкала, указанные п.1.2.

Ниже приведены правила оценивания формирования компетенций по показателю оценивания «Знания».

Критерий оценивания	Уровень освоения и оценка	
	Не зачтено	Зачтено
Знание терминов и определений, понятий	Не знает терминов и определений	Знает термины и определения
Знание основных закономерностей и соотношений, принципов	Не знает основные закономерности и соотношения, принципы построения знаний	Знает основные закономерности и соотношения, принципы построения знаний
Объём освоенного материала, усвоение всех дидактических единиц (разделов)	Не знает значительной части материала дисциплины	Знает материал дисциплины
Полнота ответов на проверочные вопросы	Не даёт ответы на большинство вопросов	Даёт ответы на большинство вопросов
Правильность ответов на вопросы	Допускает грубые ошибки при изложении ответа на вопрос	Не допускает ошибок при изложении ответа на вопрос

Чёткость изложения и интерпретации знаний	Излагает знания без логической последовательности	Излагает знания в логической последовательности
	Не иллюстрирует изложение поясняющими схемами, рисунками и примерами	Иллюстрирует изложение поясняющими схемами, рисунками и примерами
	Неверно излагает и интерпретирует знания	Верно излагает и интерпретирует знания

Ниже приведены правила оценивания формирования компетенций по показателю оценивания «Навыки начального уровня».

Критерий оценивания	Уровень освоения и оценка	
	Не зачтено	Зачтено
Навыки выбора методик выполнения заданий	Не может выбрать методику выполнения заданий	Может выбрать методику выполнения заданий
Навыки выполнения заданий различной сложности	Не имеет навыков выполнения учебных заданий	Имеет навыки выполнения учебных заданий
Навыки самопроверки. Качество сформированных навыков	Допускает грубые ошибки при выполнении заданий, нарушающие логику решения задач	Не допускает ошибки при выполнении заданий
Навыки анализа результатов выполнения заданий, решения задач	Делает некорректные выводы	Делает корректные выводы
Навыки представления результатов решения задач	Не может проиллюстрировать решение задачи поясняющими схемами, рисунками	Иллюстрирует решение задачи поясняющими схемами, рисунками

Ниже приведены правила оценивания формирования компетенций по показателю оценивания «Навыки основного уровня».

Критерий оценивания	Уровень освоения и оценка	
	Не зачтено	Зачтено
Навыки выбора методик выполнения заданий	Не может выбрать методику выполнения заданий	Может выбрать методику выполнения заданий
Навыки выполнения заданий различной сложности	Не имеет навыков выполнения учебных заданий	Имеет навыки выполнения учебных заданий
Навыки самопроверки. Качество сформированных навыков	Допускает грубые ошибки при выполнении заданий, нарушающие логику решения задач	Не допускает ошибки при выполнении заданий
Навыки анализа результатов выполнения заданий, решения задач	Делает некорректные выводы	Делает корректные выводы
Навыки представления результатов решения задач	Не может проиллюстрировать решение задачи поясняющими схемами, рисунками	Иллюстрирует решение задачи поясняющими схемами, рисунками
Навыки обоснования выполнения заданий	Не может обосновать алгоритм выполнения заданий	Обосновывает алгоритм выполнения заданий
Быстрота выполнения заданий	Не выполняет задания или выполняет их очень медленно, не достигая поставленных задач	Выполняет задания в поставленные сроки

Самостоятельность в выполнении заданий	Не может самостоятельно планировать и выполнять задания	Планирование и выполнение заданий осуществляет самостоятельно
Результативность (качество) выполнения заданий	Выполняет задания некачественно	Выполняет задания с достаточным уровнем качества

3.3. Процедура оценивания при проведении промежуточной аттестации обучающихся по дисциплине в форме защиты курсовой работы (курсового проекта)

Процедура защиты курсовой работы (курсового проекта) определена локальным нормативным актом, определяющим порядок осуществления текущего контроля успеваемости и промежуточной аттестации обучающихся.

Промежуточная аттестация по дисциплине в форме защиты курсовой работы/курсового проекта не проводится.

Приложение 2 к рабочей программе

Шифр	Наименование дисциплины
Б1.О.12.02	Основы технологий информационного моделирования

Код направления подготовки / специальности	08.03.01
Направление подготовки / специальность	Строительство
Наименование ОПОП (направленность / профиль)	Техническая эксплуатация объектов жилищно-коммунального комплекса
Год начала реализации ОПОП	2019
Уровень образования	бакалавриат
Форма обучения	очная, заочная
Год разработки/обновления	2021

Перечень учебных изданий и учебно-методических материалов

Электронные учебные издания в электронно-библиотечных системах (ЭБС):

№ п/п	Автор, название, место издания, год издания, количество страниц	Ссылка на учебное издание в ЭБС
1	Инженерная и компьютерная графика. Часть 2. Методы изображения в архитектурно-строительных и строительных чертежах: учебное пособие / Т. М. Кондратьева, Т. В. Митина, М. В. Царева, О. В. Крылова. — Москва: МИСИ-МГСУ, Ай Пи Эр Медиа, ЭБС АСВ, 2018. — 123 с. — ISBN 978-5-7264-1846-9	https://www.iprbookshop.ru/76900.html
2	Теория построения проекционного чертежа [Электронный ресурс]: сборник задач для обучающихся 1-го курса всех направлений подготовки / [Т. М. Кондратьева и др.]; Нац. исследоват. моск. гос. строит. ун-т., Кафедра начертательной геометрии и графики. - 2-е изд. (эл.). - Электрон. текстовые дан. (1 файл pdf : 47 с.). - Москва : Изд-во МИСИ-МГСУ, 2017. - (Инженерная графика). - ISBN 978-5-7264-1757-8	http://lib-04.gic.mgsu.ru/lib/2019/127.pdf
3	Основные требования к проектной и рабочей документации: учебно-методическое пособие / А.Ю. Борисова [и др.]. — Москва: МИСИ-МГСУ, ЭБС АСВ, 2020. — 58 с. — ISBN 978-5-7264-2134-6.	http://www.iprbookshop.ru/101808.html
4	Синюкова Т.В. Проектирование в Revit (Электрика) : учебное пособие / Синюкова Т.В., Мещеряков В.Н.. — Липецк : Липецкий государственный технический университет, ЭБС АСВ, 2018. — 61 с. — ISBN 978-5-88247-918-2.	http://www.iprbookshop.ru/88794.html
5	Енютина Е.Д. Основы информационного моделирования в программе Autodesk Revit : учебное пособие / Енютина Е.Д., Бакшуготова Д.В.. — Самара : Самарский государственный технический университет, ЭБС АСВ, 2020. — 144 с.	http://www.iprbookshop.ru/105041.html

6	Игнатова, Е. В. Геометрическое компьютерное моделирование [Электронный ресурс]: учебно-методическое пособие / Е. В. Игнатова ; Нац. исследоват. Моск. гос. строит. ун-т. - Электрон. текстовые дан. (4,5Мб). - Москва: МИСИ-МГСУ, 2019.	http://lib-04.gic.mgsu.ru/lib/2019/171.pdf
7	Игнатова, Е. В. Технологии информационного моделирования зданий [Электронный ресурс] : учебно-методическое пособие / Е. В. Игнатова, Л. А. Шилова, А. Е. Давыдов ; Нац. исследоват. Моск. гос. строит. ун-т. - Электрон. текстовые дан. (2,08Мб). - Москва : МИСИ-МГСУ, 2019. - (Информатика). - ISBN 978-5-7264-2017-2 (сетевое). - ISBN 978-5-7264-2016-5 (локальное) : Загл. с титул. экрана	http://lib-04.gic.mgsu.ru/lib/2019/172.pdf
8	Толстов, Е. В. Информационное моделирование зданий и сооружений. Базовый уровень : учебно-методическое пособие / Е. В. Толстов. — Казань : Казанский государственный архитектурно-строительный университет, ЭБС АСВ, 2019. — 121 с.	https://www.iprbookshop.ru/105735
9	Железнов, М. М. Методы и технологии обработки больших данных : учебно-методическое пособие / М. М. Железнов. — Москва : МИСИ-МГСУ, ЭБС АСВ, 2020. — 46 с. — ISBN 978-5-7264-2193-3.	https://www.iprbookshop.ru/101802
10	Талапов, В. В. Основы BIM. Введение в информационное моделирование зданий [Электронный ресурс]/ Талапов В.В.— Электрон. текстовые данные.— Саратов: Профобразование, 2017.— 392 с.	https://www.iprbookshop.ru/63943

Перечень учебно-методических материалов в НТБ НИУ МГСУ

№ п/п	Автор, название, место издания, издательство, год издания, количество страниц
1	Т. М. Кондратьева, Т. В. Митина, Е. А. Гусарова Общие правила оформления строительных чертежей: методические указания к практическим занятиям и самостоятельной работе для обучающихся бакалавриата по всем техн. / матем. УГСН, по УГСН 07.00.00, по УГСН 20.00.00, реализуемым НИУ МГСУ - Москва : МИСИ-МГСУ, 2020. http://lib-04.gic.mgsu.ru/lib/metod2020/147.pdf
2	Информационные системы и технологии в строительстве [Текст] : учебное пособие для подготовки бакалавров и магистров по направлению 270800 "Строительство" / [А. А. Волков и [др.] ; под ред.: А. А. Волкова, С. Н. Петровой ; Московский государственный строительный университет. - Москва : МГСУ, 2015. - 417 с.

Приложение 3 к рабочей программе

Шифр	Наименование дисциплины
Б1.О.12.02	Основы технологий информационного моделирования

Код направления подготовки / специальности	08.03.01
Направление подготовки / специальность	Строительство
Наименование ОПОП (направленность / профиль)	Техническая эксплуатация объектов жилищно-коммунального комплекса
Год начала реализации ОПОП	2019
Уровень образования	бакалавриат
Форма обучения	очная, заочная
Год разработки/обновления	2021

Перечень профессиональных баз данных и информационных справочных систем

Наименование	Электронный адрес ресурса
Информационно-справочные системы	
Информационная система "Единое окно доступа к образовательным ресурсам"	http://window.edu.ru/
Научно-технический журнал по строительству и архитектуре «Вестник МГСУ»	http://www.vestnikmgsu.ru/
Электронно-библиотечные системы	
Научная электронная библиотека	http://elibrary.ru/defaultx.asp?
Электронная библиотечная система IPRbooks	http://www.iprbookshop.ru/
Научно-техническая библиотека НИУ МГСУ	http://www.mgsu.ru/resources/Biblioteka/
Профессиональные базы данных	
«Российское образование» - федеральный портал	http://www.edu.ru/index.php
Федеральная университетская компьютерная сеть России	http://www.runnet.ru/
Большие данные	https://habrahabr.ru/hub/bigdata

Приложение 4 к рабочей программе

Шифр	Наименование дисциплины
Б1.О.12.02	Основы технологий информационного моделирования

Код направления подготовки / специальности	08.03.01
Направление подготовки / специальность	Строительство
Наименование ОПОП (направленность / профиль)	Техническая эксплуатация объектов жилищно-коммунального комплекса
Год начала реализации ОПОП	2019
Уровень образования	бакалавриат
Форма обучения	очная, заочная
Год разработки/обновления	2021

Материально-техническое и программное обеспечение дисциплины

Наименование специальных помещений и помещений для самостоятельной работы	Оснащенность специальных помещений и помещений для самостоятельной работы	Перечень лицензионного программного обеспечения. Реквизиты подтверждающего документа
Компьютерный класс компьютерной графики Ауд.533 КМК	Основное оборудование: Монитор Samsung 24" TFT (16 шт.) Ноутбук Notebook / HP Проектор / InFocus IN116а потолочный Системный блок Kraftway Credo KC41 (16 шт.) Стенд 4200X100 м Экран проекционный с комплектом крепежа	Программное обеспечение: AutoCAD [2020] (Б\Д; Веб-кабинет или подписка; OpenLicense) Autodesk Revit [2020] (Б\Д; Веб-кабинет или подписка; OpenLicense) Google Chrome (ПО предоставляется бесплатно на условиях OpLic) WinPro 7 [ADT] (OpenLicense; Подписка Azure Dev Tools; Б\Д; Веб-кабинет)
Компьютерный класс компьютерной графики Ауд.535 КМК	Основное оборудование: Компьютер Lenovo IdeaCentre B310 (57125107) моноблок, (16 шт.) Ноутбук - Notebook/HP 14"тип 4 Проектор / тип 1 InFocus IN3116 Экран переносной	Программное обеспечение: AutoCAD [2020] (Б\Д; Веб-кабинет или подписка; OpenLicense) Autodesk Revit [2020] (Б\Д; Веб-кабинет или подписка; OpenLicense) Google Chrome (ПО предоставляется бесплатно на условиях OpLic) WinPro 7 [ADT] (OpenLicense; Подписка Azure Dev Tools; Б\Д; Веб-кабинет)
Помещение для самостоятельной работы обучающихся Ауд. 41 НТБ на 80 посадочных мест (рабочее)	ИБП GE VH Series VH 700 Источник бесперебойного питания РИП-12 (2 шт.) Компьютер/ТИП №5 (2 шт.) Компьютер Тип № 1 (6 шт.) Контрольно-пусковой блок С2000-КПБ (26 шт.) Монитор / Samsung 21,5" S22C200B	Adobe Acrobat Reader DC (ПО предоставляется бесплатно на условиях OpLic) Adobe Flash Player (ПО предоставляется бесплатно на условиях OpLic) APM Civil Engineering (Договор № 109/9.13_АО НИУ от 09.12.13 (НИУ-

<p>место библиотекаря, рабочие места обучающихся)</p>	<p>(80 шт.) Плоттер / HP DJ T770 Прибор приемно-контрольный C2000-АСПТ (2 шт.) Принтер / HP LaserJet P2015 DN Принтер /Тип № 4 н/т Принтер HP LJ Pro 400 M401dn Системный блок / Kraftway Credo тип 4 (79 шт.) Электронное табло 2000*950</p>	<p>13)) ArcGIS Desktop (Договор передачи с ЕСРИ СНГ 31 лицензии от 27.01.2016) ArhciCAD [22] (Б\Д; Веб-кабинет или подписка; OpenLicense) AutoCAD [2018] (Б\Д; Веб-кабинет или подписка; OpenLicense) AutoCAD [2020] (Б\Д; Веб-кабинет или подписка; OpenLicense) Autodesk Revit [2018] (Б\Д; Веб- кабинет или подписка; OpenLicense) Autodesk Revit [2020] (Б\Д; Веб- кабинет или подписка; OpenLicense) CorelDRAW [GSX5;55] (Договор № 292/10.11- АО НИУ от 28.11.2011 (НИУ-11)) eLearnBrowser [1.3] (Договор ГМЛ-Л- 16/03-846 от 30.03.2016) Google Chrome (ПО предоставляется бесплатно на условиях OpLic) Lazarus (ПО предоставляется бесплатно на условиях OpLic) Mathcad [Edu.Prime;3;30] (Договор №109/9.13_АО НИУ от 09.12.13 (НИУ-13)) Mathworks Matlab [R2008a;100] (Договор 089/08-ОК(ИОП) от 24.10.2008) Mozilla Firefox (ПО предоставляется бесплатно на условиях OpLic) MS Access [2013;Im] (OpenLicense; Подписка Azure Dev Tools; Б\Д; Веб- кабинет) MS ProjectPro [2013;ImX] (OpenLicense; Подписка Azure Dev Tools; Б\Д; Веб-кабинет) MS VisioPro [2013;ADT] (OpenLicense; Подписка Azure Dev Tools; Б\Д; Веб-кабинет) MS Visual FoxPro [ADT] (OpenLicense; Подписка Azure Dev Tools; Б\Д; Веб-кабинет) nanoCAD СПДС Стройплощадка (Договор бесплатной передачи / партнерство) PascalABC [3.2.0.1311] (ПО предоставляется бесплатно на условиях OpLic) Visual Studio Ent [2015;ImX] (OpenLicense; Подписка Azure Dev Tools; Б\Д; Веб-кабинет) Visual Studio Expr [2008;ImX] (OpenLicense; Подписка Azure Dev Tools; Б\Д; Веб-кабинет) WinPro 7 [ADT] (OpenLicense; Подписка Azure Dev Tools; Б\Д; Веб-</p>
---	---	---

		кабинет) Компас-3D V14 АЕС (Договор № 109/9.13_АО НИУ от 09.12.13 (НИУ-13)) ПК ЛИРА-САПР [2013] (Договор № 109/9.13_АО НИУ от 09.12.13 (НИУ-13))
<p>Помещение для самостоятельной работы обучающихся</p> <p>Ауд. 59 НТБ на 5 посадочных мест, оборудованных компьютерами (рабочее место библиотекаря, рабочие места обучающихся, рабочее место для лиц с ограниченными возможностями здоровья) Читальный зал на 52 посадочных места</p>	<p>Компьютер / ТИП №5 (4 шт.) Монитор Acer 17" AL1717 (4 шт.) Монитор Samsung 24" S24C450B Системный блок Kraftway Credo KC36 2007 (4 шт.) Системный блок Kraftway Credo KC43 с KSS тип3 Принтер/HP LaserJet P2015 DN Аудиторный стол для инвалидов-колясочников Видеоувеличитель /Optelec ClearNote Джойстик компьютерный беспроводной Клавиатура Clevy с большими кнопками и накладкой (беспроводная) Кнопка компьютерная выносная малая Кнопка компьютерная выносная малая (2 шт.)</p>	<p>Google Chrome (ПО предоставляется бесплатно на условиях OpLic (не требуется)) Adobe Acrobat Reader DC (ПО предоставляется бесплатно на условиях OpLic (не требуется)) eLearnBrowser [1.3] (Договор ГМЛ-Л-16/03-846 от 30.03.2016) Mozilla Firefox (ПО предоставляется бесплатно на условиях OpLic (лицензия не требуется)) MS OfficeStd [2010; 300] (Договор № 162/10 - АО НИУ от 18.11.2010 (НИУ-10)) Adobe Acrobat Reader [11] (ПО предоставляется бесплатно на условиях OpLic (лицензия не требуется)) K-Lite Codec Pack (ПО предоставляется бесплатно на условиях OpLic (лицензия не требуется))</p>
<p>Помещение для самостоятельной работы обучающихся</p> <p>Ауд. 84 НТБ На 5 посадочных мест, оборудованных компьютерами (рабочее место библиотекаря, рабочие места обучающихся) Читальный зал на 52 посадочных места</p>	<p>Монитор Acer 17" AL1717 (5 шт.) Системный блок Kraftway KW17 2010 (5 шт.)</p>	<p>AutoCAD [2020] (БД; Веб-кабинет или подписка; OpenLicense) Eurosoft STARK [201W;20] (Договор № 089/08-ОК(ИОП) от 24.10.2008) MS OfficeStd [2010; 300] (Договор № 162/10 - АО НИУ от 18.11.2010 (НИУ-10)) nanoCAD СПДС Конструкции (Договор бесплатной передачи / партнерство) WinPro 7 [ADT] (OpenLicense; Подписка Azure Dev Tools; БД; Веб-кабинет) ПК ЛИРА-САПР [2013R5] (ПО предоставляется бесплатно на условиях OpLic (лицензия не требуется))</p>

Федеральное государственное бюджетное образовательное учреждение высшего образования
**«НАЦИОНАЛЬНЫЙ ИССЛЕДОВАТЕЛЬСКИЙ МОСКОВСКИЙ
ГОСУДАРСТВЕННЫЙ СТРОИТЕЛЬНЫЙ УНИВЕРСИТЕТ»**

РАБОЧАЯ ПРОГРАММА

Шифр	Наименование дисциплины
Б1.О.13	Механика. Теоретическая механика

Код направления подготовки / специальности	08.03.01
Направление подготовки / специальность	Строительство
Наименование ОПОП (направленность / профиль)	Техническая эксплуатация объектов жилищно-коммунального комплекса
Год начала реализации ОПОП	2019
Уровень образования	бакалавриат
Форма обучения	очная, заочная
Год разработки/обновления	2021

Разработчики:

должность	учёная степень, учёное звание	ФИО
Доцент	к.т.н., доцент	Пашков А.В.

Рабочая программа дисциплины разработана и одобрена кафедрой «Строительной и теоретической механики».

Рабочая программа утверждена методической комиссией по УГСН, протокол № 7 от «30» августа 2021 г.

1. Цель освоения дисциплины

Целью освоения дисциплины «Механика. Теоретическая механика» является формирование компетенций обучающегося в области механического взаимодействия, равновесия и движения материальных тел и механических систем, в том числе строительных конструкций и механизмов.

Программа составлена в соответствии с требованиями Федерального государственного образовательного стандарта высшего образования по направлению подготовки 08.03.01 Строительство.

Дисциплина относится к обязательной части Блока 1 «Дисциплины (модули)» основной профессиональной образовательной программы «Техническая эксплуатация объектов жилищно-коммунального комплекса». Дисциплина является обязательной для изучения обучающегося.

2. Перечень планируемых результатов обучения по дисциплине, соотнесенных с планируемыми результатами освоения образовательной программы

Код и наименование компетенции (результат освоения)	Код и наименование индикатора достижения компетенции
УК-2. Способен определять круг задач в рамках поставленной цели и выбирать оптимальные способы их решения, исходя из действующих правовых норм, имеющихся ресурсов и ограничений	УК-2.6 Составление последовательности (алгоритма) решения задачи
ОПК-1. Способен решать задачи профессиональной деятельности на основе использования теоретических и практических основ естественных и технических наук, а также математического аппарата	ОПК-1.1 Выявление и классификация физических и химических процессов, протекающих на объекте профессиональной деятельности
ОПК-3. Способен принимать решения в профессиональной сфере, используя теоретические основы и нормативную базу строительства, строительной индустрии и жилищно-коммунального хозяйства	ОПК-3.2 Выбор метода или методики решения задачи профессиональной деятельности
ОПК-6. Способен участвовать в проектировании объектов строительства и жилищно-коммунального хозяйства, в подготовке расчётного и технико-экономического обоснований их проектов, участвовать в подготовке проектной документации, в том числе с использованием средств автоматизированного проектирования и вычислительных программных комплексов	ОПК-6.11 Составление расчётной схемы здания (сооружения), определение условий работы элемента строительных конструкций при восприятии внешних нагрузок

Код и наименование индикатора достижения компетенции	Наименование показателя оценивания (результата обучения по дисциплине)
УК-2.6 Составление последовательности (алгоритма) решения задачи	<p>Знает последовательность решения основных типов задач статики</p> <p>Знает последовательность действий при кинематическом исследовании движения точки, тела и плоского механизма</p> <p>Знает последовательность решения типовых задач динамики</p> <p>Имеет навыки (начального уровня) составления оптимального алгоритма динамического исследования движения механической системы, соответствующего поставленной задаче</p>

Код и наименование индикатора достижения компетенции	Наименование показателя оценивания (результата обучения по дисциплине)
	<p>Имеет навыки (основного уровня) составления плана решения и его воплощения для типовых задач статики</p> <p>Имеет навыки (основного уровня) выполнения необходимой последовательности действий при кинематическом исследовании движения точки, тела, плоского механизма</p>
ОПК-1.1 Выявление и классификация физических и химических процессов, протекающих на объекте профессиональной деятельности	<p>Знает условия равновесия твердых тел и механических систем</p> <p>Знает основные виды движения твердого тела и методы их описания</p> <p>Знает динамические аспекты движения твердого тела и механической системы и основные методы их исследования</p> <p>Имеет навыки (начального уровня) выявления механических процессов и их классификации</p>
ОПК-3.2 Выбор метода или методики решения задачи профессиональной деятельности	<p>Знает методы определения реакций связей, наложенных на твердое тело и систему твердых тел</p> <p>Знает методы определения усилий в стержнях ферм</p> <p>Знает методы динамического исследования движения механической системы</p> <p>Имеет навыки (начального уровня) выбора наиболее рационального алгоритма определения реакций связей в составных конструкциях</p> <p>Имеет навыки (начального уровня) выбора оптимального метода определения усилий в стержнях фермы, в зависимости от поставленной задачи</p> <p>Имеет навыки (начального уровня) выбора наиболее рационального подхода к динамическому исследованию движения механической системы</p>
ОПК-6.11 Составление расчётной схемы здания (сооружения), определение условий работы элемента строительных конструкций при восприятии внешних нагрузок	<p>Знает основные элементы расчётных схем зданий и сооружений (стойки, ригели, раскосы, связи) и основные виды их соединений (жёсткое, шарнирное)</p> <p>Знает основные виды нагрузок, действующих на элементы строительных конструкций</p> <p>Имеет навыки (начального уровня) определения усилий в отдельных элементах конструкций под действием основных видов нагрузок</p>

Информация о формировании и контроле результатов обучения представлена в Фонде оценочных средств (Приложение 1).

3. Трудоёмкость дисциплины и видов учебных занятий по дисциплине

Общая трудоёмкость дисциплины составляет 4 зачётных единицы (144 академических часа).

(1 зачетная единица соответствует 36 академическим часам)

Видами учебных занятий и работы обучающегося по дисциплине могут являться.

Обозначение	Виды учебных занятий и работы обучающегося
Л	Лекции
ЛР	Лабораторные работы
ПЗ	Практические занятия
КоП	Компьютерный практикум
КРП	Групповые и индивидуальные консультации по курсовым работам (курсовым

	проектам)
СР	Самостоятельная работа обучающегося в период теоретического обучения
К	Самостоятельная работа обучающегося и контактная работа обучающегося с преподавателем в период промежуточной аттестации

Структура дисциплины:

Форма обучения – очная

№	Наименование раздела дисциплины	Семестр	Количество часов по видам учебных занятий и работы обучающегося						Формы промежуточной аттестации, текущего контроля успеваемости	
			Л	ЛР	ПЗ	КоП	КРП	СР		К
1	Статика	3	6		12					Дом. задание - №1, р.1. Дом. задание - №2, р.2 Контр. работа - р.3
2	Кинематика	3	4		8			69	27	
3	Динамика	3	6		12					
	Итого:		16		32			69	27	Дифференцированный зачет

Форма обучения – заочная

№	Наименование раздела дисциплины	Семестр	Количество часов по видам учебных занятий и работы обучающегося						Формы промежуточной аттестации, текущего контроля успеваемости	
			Л	ЛР	ПЗ	КоП	КРП	СР		К
1	Статика	2								Дом. задание - №1, р.1. Дом. задание - №2, р.2 Контр. работа - р.3
2	Кинематика	2	2		2			136	4	
3	Динамика	2								
	Итого:		2		2			136	4	Дифференцированный зачет

4. Содержание дисциплины, структурированное по видам учебных занятий и разделам

При проведении аудиторных учебных занятий предусмотрено проведение текущего контроля успеваемости:

- в рамках практических занятий предусмотрено выполнение обучающимися контрольной работы.

4.1 Лекции

Форма обучения – очная

№	Наименование раздела дисциплины	Тема и содержание лекций
1	Статика	<p><i>Лекция 1.</i> Введение в механику. Свободные и несвободные тела. Связи и их реакции. Основные понятия и определения статики. Основные аксиомы статики. Момент силы относительно точки и оси.</p> <p><i>Лекция 2.</i> Пара сил. Момент пары сил. Теорема о сложении пар сил, расположенных в пересекающихся плоскостях. Теорема о приведении произвольной системы сил к одному центру. Главный вектор и главный момент системы сил. Необходимые и достаточные условия равновесия системы.</p> <p><i>Лекция 3</i> Центр параллельных сил. Центр тяжести механической системы</p>

		и сплошного тела. Примеры.
2	Кинематика	<p><i>Лекция 4.</i> Кинематика точки. Основные понятия и задачи кинематики. Координатный способ задания движения точки. Скорость и ускорение точки. Естественный способ задания движения точки. Естественный трёхгранник. Вычисление скорости и ускорения точки.</p> <p><i>Лекция 5.</i> Кинематика твёрдого тела. Основные задачи кинематики твёрдого тела. Простейшие движения твёрдого тела. Плоскопараллельное движение твёрдого тела. Распределение скоростей точек плоской фигуры. Мгновенный центр скоростей.</p>
3	Динамика	<p><i>Лекция 6.</i> Динамика материальной точки. Основные аксиомы динамики. Дифференциальное уравнение движения материальной точки в векторной, координатной и естественной формах. Две основные задачи динамики материальной точки.</p> <p><i>Лекция 7.</i> Дифференциальные уравнения движения точек механической системы. Основные свойства внутренних сил. Теорема об изменении количества движения механической системы. Теорема об изменении кинетического момента механической системы. Центр масс механической системы. Теорема о движении центра масс.</p> <p><i>Лекция 8.</i> Дифференциальные уравнения поступательного, вращательного и плоскопараллельного движения твёрдого тела.</p> <p>Принцип Даламбера.</p> <p>Кинетическая энергия материальной точки и механической системы. Работа и мощность силы. Теорема об изменении кинетической энергии механической системы.</p>

Форма обучения – заочная

№	Наименование раздела дисциплины	Тема и содержание лекций
1	Статика	Введение в механику. Круг задач, рассматриваемых в теоретической механике. Сила и ее основные свойства. Основные модели материальных объектов – абсолютно твердое тело, материальная точка, механическая система. Свободные и несвободные тела. Понятие о связях и их реакциях. Разделы теоретической механики и область решаемых в них задач. Понятие о движении и равновесии. Система отсчета. Основные характеристики движения точки. Законы Ньютона как основа классической механики. Связь между действующей на точку силой и приобретаемой ей ускорением.
2	Кинематика	
3	Динамика	

4.2 Лабораторные работы

Не предусмотрено учебным планом

4.3 Практические занятия

Форма обучения – очная

№	Наименование раздела дисциплины	Тема и содержание занятия
1	Статика	<p><i>Пр. занятие 1.</i> Общий подход к решению задачи об определении реакций опор. Условия равновесия системы сил, линии действия которых расположены в одной плоскости. Основные виды связей.</p> <p><i>Пр. занятие 2.</i> Учёт пары сил при составлении уравнений равновесия. Жёсткая заделка. Статический расчёт закреплённой балки, нагруженной плоской системой сосредоточенных сил и пар сил при наличии распределённой нагрузки.</p> <p><i>Пр. занятие 3.</i> Равновесие составных тел.</p> <p><i>Пр. занятие 4.</i> Расчёт ферм. Пример расчёта.</p> <p><i>Пр. занятие 5.</i> Сила трения. Примеры.</p>

		<i>Пр. занятие 6.</i> Равновесие системы сил в пространстве.
2	Кинематика	<i>Пр. занятие 7.</i> Определение скоростей и ускорений точек тела при координатном и естественном способах задания движения. <i>Пр. занятие 8.</i> Определение скоростей и ускорений точек тела совершающего поступательное и вращательное движения. <i>Пр. занятие 9.</i> Вычисление скоростей точек тела, совершающего плоскопараллельное движение. <i>Пр. занятие 10.</i> Сложное движение точки. Основные понятия и определения. Сложение скоростей и ускорений при сложном движении точки - (без доказательства). Правило Жуковского. Примеры
3	Динамика	<i>Пр. занятие 11.</i> Примеры на решение прямой и обратной задач динамики материальной точки. <i>Пр. занятие 12.</i> Использование теоремы об изменении количества движения механической системы и теоремы о движении центра масс. <i>Пр. занятие 13.</i> Использование теоремы об изменении кинетического момента механической системы. Дифференциальное уравнение вращательного движения тела <i>Пр. занятие 14.</i> Использование дифференциальных уравнений движения твердого тела к исследованию движения механической системы. <i>Пр. занятие 15.</i> Применение теоремы об изменении кинетической энергии к исследованию движения механической системы. <i>Пр. занятие 16.</i> Принцип Даламбера. Контрольная работа.

Форма обучения – заочная

№	Наименование раздела дисциплины	Тема и содержание занятия
1	Статика	Примеры выполнения домашних заданий и контрольной работы разделам 1-3.
2	Кинематика	
3	Динамика	

4.4 Компьютерные практикумы

Не предусмотрено учебным планом

4.5 Групповые и индивидуальные консультации по курсовым работам (курсовым проектам)

Не предусмотрено учебным планом

4.6 Самостоятельная работа обучающегося в период теоретического обучения

Самостоятельная работа обучающегося в период теоретического обучения включает в себя:

- самостоятельную подготовку к учебным занятиям, включая подготовку к аудиторным формам текущего контроля успеваемости;
- выполнение домашних заданий;
- самостоятельную подготовку к промежуточной аттестации.

В таблице указаны темы для самостоятельного изучения обучающимся:

Форма обучения – очная

№	Наименование раздела дисциплины	Темы для самостоятельного изучения
1	Статика	Темы для самостоятельного изучения соответствуют темам аудиторных учебных занятий

2	Кинематика	Темы для самостоятельного изучения соответствуют темам аудиторных учебных занятий
3	Динамика	Темы для самостоятельного изучения соответствуют темам аудиторных учебных занятий

Форма обучения – заочная

№	Наименование раздела дисциплины	Темы для самостоятельного изучения
1	Статика	<p><i>Лекция 1.</i> Введение в механику. Свободные и несвободные тела. Связи и их реакции. Основные понятия и определения статики. Основные аксиомы статики. Момент силы относительно точки и оси.</p> <p><i>Лекция 2.</i> Пара сил. Момент пары сил. Теорема о сложении пар сил, расположенных в пересекающихся плоскостях. Теорема о приведении произвольной системы сил к одному центру. Главный вектор и главный момент системы сил. Необходимые и достаточные условия равновесия системы.</p> <p><i>Лекция 3</i> Центр параллельных сил. Центр тяжести механической системы и сплошного тела. Примеры.</p> <p><i>Пр. занятие 1.</i> Общий подход к решению задачи об определении реакций опор. Условия равновесия системы сил, линии действия которых расположены в одной плоскости. Основные виды связей.</p> <p><i>Пр. занятие 2.</i> Учёт пары сил при составлении уравнений равновесия. Жёсткая заделка. Статический расчёт закреплённой балки, нагруженной плоской системой сосредоточенных сил и пар сил при наличии распределённой нагрузки.</p> <p><i>Пр. занятие 3.</i> Равновесие составных тел.</p> <p><i>Пр. занятие 4.</i> Расчёт ферм. Пример расчёта.</p> <p><i>Пр. занятие 5.</i> Сила трения. Примеры.</p> <p><i>Пр. занятие 6.</i> Равновесие системы сил в пространстве.</p>
2	Кинематика	<p><i>Лекция 4.</i> Кинематика точки. Основные понятия и задачи кинематики. Координатный способ задания движения точки. Скорость и ускорение точки. Естественный способ задания движения точки. Естественный трёхгранник. Вычисление скорости и ускорения точки.</p> <p><i>Лекция 5.</i> Кинематика твёрдого тела. Основные задачи кинематики твёрдого тела. Простейшие движения твёрдого тела. Плоскопараллельное движение твёрдого тела. Распределение скоростей точек плоской фигуры. Мгновенный центр скоростей.</p> <p><i>Пр. занятие 7.</i> Определение скоростей и ускорений точек тела при координатном и естественном способах задания движения.</p> <p><i>Пр. занятие 8.</i> Определение скоростей и ускорений точек тела совершающего поступательное и вращательное движения.</p> <p><i>Пр. занятие 9.</i> Вычисление скоростей точек тела, совершающего плоскопараллельное движение.</p> <p><i>Пр. занятие 10.</i> Сложное движение точки. Основные понятия и определения. Сложение скоростей и ускорений при сложном движении точки - (без доказательства). Правило Жуковского. Примеры</p>
3	Динамика	<p><i>Лекция 6.</i> Динамика материальной точки. Основные аксиомы динамики. Дифференциальное уравнение движения материальной точки в векторной, координатной и естественной формах. Две основные задачи динамики материальной точки.</p> <p><i>Лекция 7.</i> Дифференциальные уравнения движения точек механической системы. Основные свойства внутренних сил. Теорема об изменении количества движения механической системы. Теорема об изменении кинетического момента механической системы. Центр масс механической системы. Теорема о движении центра масс.</p>

	<p><i>Лекция 8.</i> Дифференциальные уравнения поступательного, вращательного и плоскопараллельного движения твёрдого тела. Принцип Даламбера. Кинетическая энергия материальной точки и механической системы. Работа и мощность силы. Теорема об изменении кинетической энергии механической системы.</p> <p><i>Пр. занятие 11.</i> Примеры на решение прямой и обратной задач динамики материальной точки.</p> <p><i>Пр. занятие 12.</i> Использование теоремы об изменении количества движения механической системы и теоремы о движении центра масс.</p> <p><i>Пр. занятие 13.</i> Использование теоремы об изменении кинетического момента механической системы. Дифференциальное уравнение вращательного движения тела</p> <p><i>Пр. занятие 14.</i> Использование дифференциальных уравнений движения твёрдого тела к исследованию движения механической системы.</p> <p><i>Пр. занятие 15.</i> Применение теоремы об изменении кинетической энергии к исследованию движения механической системы.</p> <p><i>Пр. занятие 16.</i> Принцип Даламбера.</p>
--	--

4.7 Самостоятельная работа обучающегося и контактная работа обучающегося с преподавателем в период промежуточной аттестации

Работа обучающегося в период промежуточной аттестации включает в себя подготовку к формам промежуточной аттестации (дифференцированному зачету), а также саму промежуточную аттестацию.

5. Оценочные материалы по дисциплине

Фонд оценочных средств по дисциплине приведён в Приложении 1 к рабочей программе дисциплины.

Оценочные средства для проведения промежуточной аттестации, а также текущего контроля по дисциплине хранятся на кафедре (структурном подразделении), ответственной за преподавание данной дисциплины.

6. Учебно-методическое и материально-техническое обеспечение дисциплины

Основные принципы осуществления учебной работы обучающихся изложены в локальных нормативных актах, определяющих порядок организации контактной работы и порядок самостоятельной работы обучающихся. Организация учебной работы обучающихся на аудиторных учебных занятиях осуществляется в соответствии с п. 3.

6.1 Перечень учебных изданий и учебно-методических материалов для освоения дисциплины

Для освоения дисциплины обучающийся может использовать учебные издания и учебно-методические материалы, имеющиеся в научно-технической библиотеке НИУ МГСУ и/или размещённые в Электронных библиотечных системах.

Актуальный перечень учебных изданий и учебно-методических материалов представлен в Приложении 2 к рабочей программе дисциплины.

6.2 Перечень профессиональных баз данных и информационных справочных систем

При осуществлении образовательного процесса по дисциплине используются профессиональные базы данных и информационных справочных систем, перечень которых указан в Приложении 3 к рабочей программе дисциплины.

6.3 Перечень материально-технического, программного обеспечения освоения дисциплины

Учебные занятия по дисциплине проводятся в помещениях, оснащенных соответствующим оборудованием и программным обеспечением.

Перечень материально-технического и программного обеспечения дисциплины приведен в Приложении 4 к рабочей программе дисциплины.

Шифр	Наименование дисциплины
Б1.О.13	Механика. Теоретическая механика

Код направления подготовки / специальности	08.03.01
Направление подготовки / специальность	Строительство
Наименование ОПОП (направленность / профиль)	Техническая эксплуатация объектов жилищно-коммунального комплекса
Год начала реализации ОПОП	2019
Уровень образования	бакалавриат
Форма обучения	очная, заочная
Год разработки/обновления	2021

ФОНД ОЦЕНОЧНЫХ СРЕДСТВ

1. Описание показателей и критериев оценивания компетенций, описание шкал оценивания

Оценивание формирования компетенций производится на основе показателей оценивания, указанных в п.2. рабочей программы и в п.1.1 ФОС.

Связь компетенций, индикаторов достижения компетенций и показателей оценивания приведена в п.2 рабочей программы.

1.1. Описание формирования и контроля показателей оценивания

Оценивание уровня освоения обучающимся компетенций осуществляется с помощью форм промежуточной аттестации и текущего контроля. Формы промежуточной аттестации и текущего контроля успеваемости по дисциплине, с помощью которых производится оценивание, указаны в учебном плане и в п.3 рабочей программы.

В таблице приведена информация о формировании результатов обучения по дисциплине разделами дисциплины, а также о контроле показателей оценивания компетенций формами оценивания.

Наименование показателя оценивания (результата обучения по дисциплине)	Номера разделов дисциплины	Формы оценивания (формы промежуточной аттестации, текущего контроля успеваемости)
Знает последовательность решения основных типов задач статики	1	<i>Домашнее задание №1 Дифференцированный зачет</i>
Знает последовательность действий при кинематическом исследовании движения точки, тела и плоского механизма	2	<i>Домашнее задание №2 Дифференцированный зачет</i>
Знает последовательность решения типовых задач динамики	3	<i>Контрольная работа Дифференцированный зачет</i>
Имеет навыки (начального уровня) составления оптимального алгоритма динамического исследования движения механической системы, соответствующего поставленной задаче	3	<i>Контрольная работа Дифференцированный зачет</i>
Имеет навыки (основного уровня) составления плана решения и его воплощения для типовых задач	1	<i>Домашнее задание №1 Дифференцированный зачет</i>

статики		
Имеет навыки (основного уровня) выполнения необходимой последовательности действий при кинематическом исследовании движения точки, тела, плоского механизма	2	<i>Домашнее задание №2 Дифференцированный зачет</i>
Знает условия равновесия твердых тел и механических систем	1	<i>Домашнее задание №1 Дифференцированный зачет</i>
Знает основные виды движения твердого тела и методы их описания	2	<i>Домашнее задание №2 Дифференцированный зачет</i>
Знает динамические аспекты движения твердого тела и механической системы и основные методы их исследования	3	<i>Контрольная работа Дифференцированный зачет</i>
Имеет навыки (начального уровня) выявления механических процессов и их классификации	1-3	<i>Домашнее задание №1 Домашнее задание №2 Контрольная работа Дифференцированный зачет</i>
Знает методы определения реакций связей, наложенных на твердое тело и систему твердых тел	1	<i>Домашнее задание №1 Дифференцированный зачет</i>
Знает методы определения усилий в стержнях ферм	1	<i>Домашнее задание №1 Дифференцированный зачет</i>
Знает методы динамического исследования движения механической системы	3	<i>Контрольная работа Дифференцированный зачет</i>
Имеет навыки (начального уровня) выбора наиболее рационального алгоритма определения реакций связей в составных конструкциях	1	<i>Домашнее задание №1 Дифференцированный зачет</i>
Имеет навыки (начального уровня) выбора оптимального метода определения усилий в стержнях фермы, в зависимости от поставленной задачи	1	<i>Домашнее задание №1 Дифференцированный зачет</i>
Имеет навыки (начального уровня) выбора наиболее рационального подхода к динамическому исследованию движения механической системы	3	<i>Контрольная работа Дифференцированный зачет</i>
Знает основные элементы расчетных схем зданий и сооружений (стойки, ригели, раскосы, связи) и основные виды их соединений (жесткое, шарнирное)	1	<i>Домашнее задание №1 Дифференцированный зачет</i>
Знает основные виды нагрузок, действующих на элементы строительных конструкций	1,3	<i>Домашнее задание №1 Контрольная работа Дифференцированный зачет</i>
Имеет навыки (начального уровня) определения усилий в отдельных элементах конструкций под действием основных видов нагрузок	1	<i>Домашнее задание №1 Дифференцированный зачет</i>

1.2. Описание критериев оценивания компетенций и шкалы оценивания

При проведении промежуточной аттестации в форме дифференцированного зачёта (зачета с оценкой) используется шкала оценивания: «2» (неудовлетворительно), «3» (удовлетворительно), «4» (хорошо), «5» (отлично).

Показателями оценивания являются знания и навыки обучающегося, полученные при изучении дисциплины.

Критериями оценивания достижения показателей являются:

Показатель оценивания	Критерий оценивания
Знания	Знание терминов и определений, понятий
	Знание основных закономерностей и соотношений, принципов
	Объём освоенного материала, усвоение всех дидактических единиц (разделов)

	Полнота ответов на проверочные вопросы
	Правильность ответов на вопросы
	Чёткость изложения и интерпретации знаний
Навыки начального уровня	Навыки выбора методик выполнения заданий
	Навыки выполнения заданий различной сложности
	Навыки самопроверки. Качество сформированных навыков
	Навыки анализа результатов выполнения заданий, решения задач
Навыки основного уровня	Навыки представления результатов решения задач
	Навыки выбора методик выполнения заданий
	Навыки выполнения заданий различной сложности
	Навыки самопроверки. Качество сформированных навыков
	Навыки анализа результатов выполнения заданий, решения задач
	Навыки представления результатов решения задач
	Навыки обоснования выполнения заданий
	Быстрота выполнения заданий
Самостоятельность в выполнении заданий	
	Результативность (качество) выполнения заданий

2. Типовые контрольные задания для оценивания формирования компетенций

2.1. Промежуточная аттестация

2.1.1. Промежуточная аттестация в форме экзамена, дифференцированного зачета (зачета с оценкой), зачета

Форма) промежуточной аттестации: дифференцированный зачет в 3 семестре (очная форма обучения) и во 2 семестре (заочная форма обучения).

Перечень типовых вопросов/заданий для проведения дифференцированного зачёта (зачёта с оценкой) во 2-м семестре (заочная формы обучения) и в 3-м семестре (очная форма обучения):

№	Наименование раздела дисциплины	Типовые вопросы/задания
1	Статика	<ul style="list-style-type: none"> Сформулировать основные аксиомы статики. Показать, что в пределах абсолютно твёрдого тела силу можно переносить вдоль её линии действия в любую точку. Дать определение и указать способы вычисления момента силы относительно точки. Дать определение и указать способы вычисления момента силы относительно оси. Дать определения главного вектора и главного момента системы сил. Пара сил и её момент. Изложить содержание метода Пуансо о приведении системы сил к одному центру. Сформулировать необходимые и достаточные условия равновесия системы сил. Изложить содержание метода вырезания узлов при расчёте фермы. Изложить содержание метода сквозных сечений при расчёте фермы. Привести пример. Изложить содержание законов Амантона-Кулона о трении. Получить координаты центра параллельных сил. Рассказать о методах, применяемых при определении положения центра тяжести (симметрия однородного тела, метод разбиений, метод отрицательных масс).
2	Кинематика	<ul style="list-style-type: none"> Изложить содержание способов задания движения точки. Дать определение траектории точки. Дать определение вектора скорости точки. Изложить способ вычисления вектора скорости точки при различных способах задания её движения.

		<ul style="list-style-type: none"> • Дать определение вектора ускорения точки. Изложить способ вычисления вектора ускорения точки при различных способах задания её движения. • Поступательное движение абсолютно твёрдого тела. Вращение твёрдого тела вокруг неподвижной оси. Закон вращения, угловая скорость, угловое ускорение. • Вычисление скорости и ускорения любой точки тела, вращающегося вокруг неподвижной оси. • Плоскопараллельное движение твёрдого тела. Законы движения. Способы вычисления скорости и ускорения точки плоской фигуры в данный момент времени. • Сложное движение точки. Теоремы сложения скоростей и ускорений при сложном движении точки.
3	Динамика	<ul style="list-style-type: none"> • Основные законы механики. Две основные задачи динамики материальной точки • Дифференциальные уравнения движения точек механической системы. Определение внешних и внутренних сил. Основные свойства внутренних сил механической системы. • Центр масс механической системы. Способ вычисления количества движения механической системы. Теорема об изменении количества движения механической системы. Теорема о движении центра масс механической системы. • Теорема об изменении момента количества движения (кинетического момента) механической системы относительно неподвижного центра (неподвижной оси). • Определение кинетической энергии материальной точки и механической системы. Кинетическая энергия твёрдого тела при поступательном, вращательном и плоскопараллельном движениях. Мощность силы, элементарная работа силы и работа силы на конечном перемещении. • Теорема об изменении кинетической энергии механической системы. • Работа силы тяжести, работа упругой силы и работа вращающего момента (пары сил). • Дифференциальные уравнения поступательного, вращательного и плоскопараллельного движения твёрдого тела. • Классификация связей. Возможные скорости и возможные перемещения материальной точки и механической системы. • Принцип Даламбера. Основные уравнения кинетостатики. • Главный вектор и главный момент сил инерции механической системы..

2.1.2. Промежуточная аттестация в форме защиты курсовой работы (курсового проекта)

Промежуточная аттестация в форме защиты курсовой работы/курсового проекта не проводится.

2.2. Текущий контроль

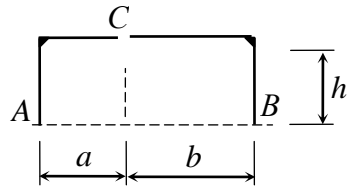
2.2.1. Перечень форм текущего контроля:

- 2 домашних задания в 3 семестре (очная форма обучения), во 2 семестре (заочная форма обучения);
- 1 контрольная работа в 3 семестре (очная форма обучения), во 2 семестре (заочная форма обучения).

2.2.2. Типовые контрольные задания форм текущего контроля

ДОМАШНЕЕ ЗАДАНИЕ №1 на тему «Статика»

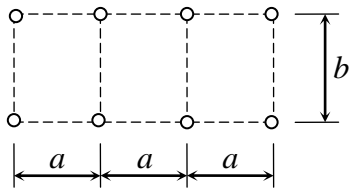
Задача 1



Для составной конструкции ACB определить реакции опор A , B , а также усилия в сочленении C , возникающие под действием заданной нагрузки.

№	Варианты закрепления	Левая часть конструкции	Правая часть конструкции
1		$q = 3 \text{ кН/м}$ $h = 2 \text{ м}$ $a = 3 \text{ м}$	$b = 4 \text{ м}$ $F = 10 \text{ кН}$ $M = 8 \text{ кНм}$
2		$q = 2 \text{ кН/м}$ $h = 3 \text{ м}$ $a = 2 \text{ м}$	$b = 3 \text{ м}$ $F = 8 \text{ кН}$ $M = 6 \text{ кНм}$
3		$q = 4 \text{ кН/м}$ $h = 4 \text{ м}$ $a = 3 \text{ м}$	$b = 2 \text{ м}$ $F = 10 \text{ кН}$ $M = 4 \text{ кНм}$
4		$q = 2 \text{ кН/м}$ $h = 3 \text{ м}$ $a = 4 \text{ м}$	$b = 5 \text{ м}$ $F = 12 \text{ кН}$ $M = 6 \text{ кНм}$
5		$q = 4 \text{ кН/м}$ $h = 3 \text{ м}$ $a = 1 \text{ м}$	
6			

Задача 2

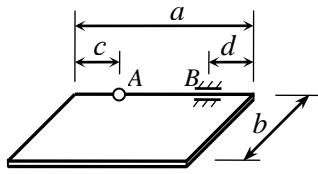


Рассчитать ферму методом вырезания узлов. В трех выделенных стержнях определить усилия методом сквозных сечений. Результаты сравнить.

№	Варианты фермы	Закрепление и нагрузка	Величины сил, размеры, угол β
1			$F_1 = 10 \text{ кН}, F_2 = 20 \text{ кН},$ $F_3 = 30 \text{ кН};$ $a = 3 \text{ м}, b = 4 \text{ м},$ $\beta = 30^\circ$
2			$F_1 = 5 \text{ кН}, F_2 = 10 \text{ кН},$ $F_3 = 20 \text{ кН};$ $a = 4 \text{ м}, b = 3 \text{ м},$ $\beta = 45^\circ$
3			$F_1 = 20 \text{ кН}, F_2 = 15 \text{ кН},$ $F_3 = 30 \text{ кН};$ $a = 3 \text{ м}, b = 2 \text{ м},$ $\beta = 60^\circ$
4			$F_1 = 30 \text{ кН}, F_2 = 10 \text{ кН},$ $F_3 = 15 \text{ кН};$ $a = 2 \text{ м}, b = 1 \text{ м},$ $\beta = 120^\circ$
5			
6			

Задача 3

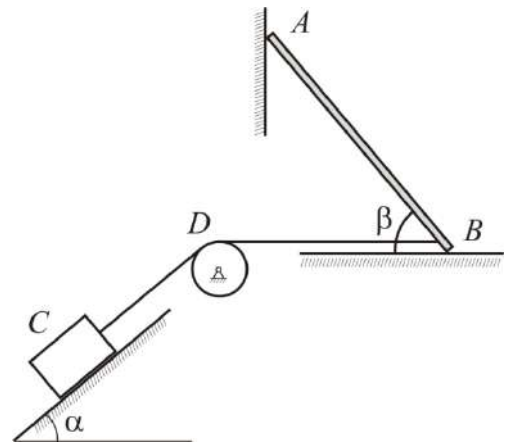
Однородная прямоугольная плита веса Q , прикрепленная к стенке при помощи сферического шарнира A и цилиндрического шарнира B , удерживается в горизонтальном положении при помощи невесомого стержня, шарнирно закрепленного по концам. К плите приложена сила \vec{F} и пара сил с моментом \vec{M} . Определить опорные реакции и усилие в стержне.



№	Положение стержня	Нагрузка	Размеры и значения нагрузки.
1			$a = 4 \text{ м},$ $b = 3 \text{ м},$ $c = 1 \text{ м},$ $d = 1 \text{ м},$ $\alpha = 30^0,$ $Q = 20 \text{ кН},$ $F = 10 \text{ кН},$ $M = 10 \text{ кНм}.$
2			$a = 3 \text{ м},$ $b = 4 \text{ м},$ $c = 0,$ $d = 1 \text{ м},$ $\alpha = 60^0,$ $Q = 30 \text{ кН},$ $F = 20 \text{ кН},$ $M = 10 \text{ кНм}.$
3			$a = 0,8 \text{ м},$ $b = 0,6 \text{ м},$ $c = 0,2 \text{ м},$ $d = 0,$ $\alpha = 45^0,$ $Q = 5 \text{ кН},$ $F = 2 \text{ кН},$ $M = 4 \text{ кНм}.$
4			$a = 0,6 \text{ м},$ $b = 0,8 \text{ м},$ $c = 0,2 \text{ м},$ $d = 0,2 \text{ м},$ $\alpha = 30^0,$ $Q = 4 \text{ кН},$ $F = 5 \text{ кН},$ $M = 2 \text{ кНм}.$
5			$a = 8 \text{ м},$ $b = 6 \text{ м},$ $c = 0,$ $d = 0,$ $\alpha = 60^0,$ $Q = 30 \text{ кН},$ $F = 10 \text{ кН},$ $M = 20 \text{ кНм}.$
6			
7			

Задача 4

Однородный стержень AB , вес которого равен P , опирается на горизонтальный пол и вертикальную стену. В точке B привязана невесомая нить, удерживающая стержень в равновесии. Нить переброшена через блок D и растягивается грузом C , вес которого равен Q . Определить величины, указанные в таблице, при которых конструкция будет ещё оставаться в покое. Коэффициент трения в точках контакта с трением равен f .



№	Точки контакта с трением	Требуется определить	Величины углов
1	A	P_{min}	$\alpha = 45^\circ$ $\beta = 30^\circ$
2	B	P_{max}	$\alpha = 30^\circ$ $\beta = 45^\circ$
3	A и B	Q_{min}	$\alpha = 45^\circ$ $\beta = 60^\circ$
4	A и C	Q_{max}	$\alpha = 60^\circ$ $\beta = 45^\circ$
5	B и C	f_{min} если $Q = 4P$	
6	A, B и C		

ДОМАШНЕЕ ЗАДАНИЕ №2 на тему «Кинематика»

Задача 1

По заданным уравнениям движения точки построить траекторию, найдя ее уравнение в координатной форме. Определить и показать на чертеже положение точки в начальный момент и в момент времени t_1 . Для указанных моментов времени найти скорость и ускорение точки. Изобразить на чертеже соответствующие векторы: \vec{V}_0 , \vec{W}_0 и \vec{V}_1 , \vec{W}_1 .

№	Уравнения движения. $x(t)$ м, $y(t)$ м, t с	Значения констант a, d, h .	Значения констант b, c ; момент времени t_1 .
1	$x = at,$ $y = b + h \cdot e^{ct}.$	$a = 2$ $d = -1$ $h = 2$	$b = 1$ $c = 4$ $t_1 = 1$
2	$x = d e^{ct},$ $y = b + h e^{2ct}.$	$a = 3$ $d = 1$ $h = -1$	$b = 3$ $c = 0,5$ $t_1 = 1$
3	$x = \frac{1}{h} \cdot (t - c),$ $y = t^2 - 2ct + a.$	$a = -1$ $d = 2$ $h = 1$	$b = -2$ $c = 1$ $t_1 = 0,5$
4	$x = ct,$ $y = b + h \cdot \ln(t+1).$	$a = -2$ $d = -4$ $h = -2$	$b = 2$ $c = 2$ $t_1 = 0,5$
5	$x = a + d \cdot \cos \frac{\pi}{c} t,$ $y = b + h \cdot \sin \frac{\pi}{c} t.$	$a = -3$ $d = 4$ $h = -4$	
6	$x = ct,$ $y = b + h \cdot \cos \pi t.$		

Задача 2

Определить и построить графики зависимостей $W_\tau(t)$, $V_\tau(t)$, $s(t)$, $L(t)$. (L – пройденный путь). Показать положение точки на траектории в начальный момент и в момент времени t^* . Для указанных моментов времени определить и изобразить на чертеже векторы скорости, касательного и нормального ускорений, а также вектор полного ускорения для указанных моментов времени.

№	Траектория	Закон движения $s = s(t)$ м; моменты времени t с	Момент времени t^*
1		$S = \pi r (t-1)^2$; $t_1 = 1 - 1/\sqrt{2}$; $t_2 = 1 - 1/\sqrt{3}$; $t_3 = 1/2$; $t_4 = 3/2$; $t_5 = 2$	$t^* = t_1$
2		$S = \pi r (t^2 - 1)$; $t_1 = 1/\sqrt{3}$; $t_2 = 1/\sqrt{2}$; $t_3 = 2/\sqrt{3}$; $t_4 = \sqrt{3}/2$; $t_5 = \sqrt{2}$	$t^* = t_2$
3		$S = \pi r \sin^2 \pi t$; $t_1 = 1/6$; $t_2 = 1/4$; $t_3 = 1/3$; $t_4 = 1/2$; $t_5 = 3/4$	$t^* = t_3$
4		$S = \pi r \cos^2 \frac{\pi}{2} t$; $t_1 = 1/3$; $t_2 = 1/2$; $t_3 = 2/3$; $t_4 = 1$; $t_5 = 3/2$	$t^* = t_4$
5		$S = \pi r \left(\frac{2}{t+1} - 1 \right)$; $t_1 = 1/5$; $t_2 = 1/3$; $t_3 = 1/2$; $t_4 = 2$; $t_5 = 3$	
6			

Задача 3

Положение механизма определяется углом φ поворота кривошипа OA . Кинематическая схема механизма, размеры звеньев, а также угловая скорость ω_o и угловое ускорение ε_o кривошипа OA приведены в таблице. В задаче необходимо выполнить следующее.

1. Выбрав масштаб расстояний, построить механизм в заданном положении.
2. Найти и показать на чертеже скорость и ускорение точки A .
3. Найти скорости точек B, C, D, E и угловые скорости звеньев механизма при помощи мгновенных центров скоростей. Необходимые расстояния измерять в масштабе по чертежу.

№	Схема механизма Размеры указаны в см.	Угловая скорость, угловое ускорение	Угол φ (град.)
1		$\omega_o = 2$ $\varepsilon_o = 3$	$\varphi = 30^\circ$
2		$\omega_o = 2$ $\varepsilon_o = 3$	$\varphi = 45^\circ$
3		$\omega_o = 3$ $\varepsilon_o = 0$	$\varphi = 60^\circ$
4		$\omega_o = 3$ $\varepsilon_o = 4$	$\varphi = 120^\circ$
5		$\omega_o = 3$ $\varepsilon_o = 4$	
6			

Задача 4

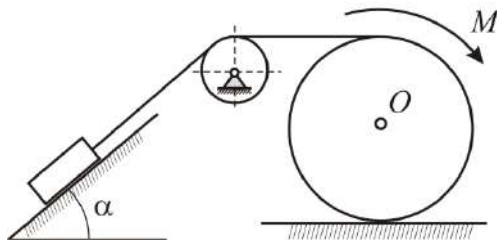
По ободу диска радиуса r движется точка M . Уравнение движения задано в таблице; там же указано начало M_0 и направление отсчёта дуговой координаты s . Положительное направление отсчёта – по ходу часовой стрелки, если смотреть навстречу оси z . Уравнение вращения диска задано в таблице. Положительным направлением вращения считается направление против хода часовой стрелки, если смотреть с положительного конца O_1 оси вращения OO_1 . Для момента времени $t_1=1c$ определить абсолютную скорость и абсолютное ускорение точки M .

№	Схема движения	Уравнение вращения	Уравнение относительного движения
1		$\varphi = \sqrt{2} \sin \frac{\pi t}{4} - 1$	$s = \frac{\sqrt{2}}{2} \pi r \sin \frac{\pi t}{4}$
2		$\varphi = 1 - \sqrt{2} \cos \frac{\pi t}{4}$	$s = \pi r \left(\cos^2 \frac{\pi t}{4} - 1 \right)$
3		$\varphi = \sin^2 \frac{\pi t}{8} - \sin^2 \frac{\pi}{8}$	$s = \pi r \sin^2 \frac{\pi t}{4}$
4		$\varphi = \cos^2 \frac{\pi t}{8} - \cos^2 \frac{\pi}{8}$	$s = \pi r \left(\sin^2 \frac{\pi t}{4} - 1 \right)$
5		$\varphi = \sqrt{2} \left(\sin \frac{\pi t}{4} - \cos \frac{\pi t}{4} \right)$	
6			

Контрольная работа на тему: «Динамика»

Типовой билет:

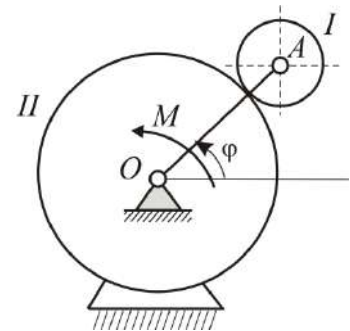
Задача 1



Сплошной однородный цилиндр массы $m_1 = 4m$ радиуса r катится по горизонтальной плоскости без скольжения под действием вращающего момента M , поднимая груз массы m . Массой блока пренебречь. Коэффициент трения между грузом и наклонной плоскостью равен f . Определить силу давления блока на ось вращения.

Задача 2

Механизм, расположенный в горизонтальной плоскости, приводится в движение из состояния покоя постоянным моментом M , приложенным к кривошипу OA . Определить угловую скорость кривошипа в зависимости от его угла поворота, если неподвижное колесо имеет радиус R , а подвижное колесо – радиус r и массу $4m$. Подвижное колесо считать однородным диском, а кривошип – однородным стержнем массой m .



3. Методические материалы, определяющие процедуры оценивания

Процедура проведения промежуточной аттестации и текущего контроля успеваемости регламентируется локальным нормативным актом, определяющим порядок осуществления текущего контроля успеваемости и промежуточной аттестации обучающихся.

3.1. Процедура оценивания при проведении промежуточной аттестации обучающихся по дисциплине в форме экзамена и/или дифференцированного зачета (зачета с оценкой)

Промежуточная аттестация по дисциплине в форме дифференцированного зачёта (зачета с оценкой) проводится в 3-м семестре (очная форма обучения) и во 2-м семестре (заочная форма обучения).

Используются критерии и шкала оценивания, указанные в п.1.2. Оценка выставляется преподавателем интегрально по всем показателям и критериям оценивания.

Ниже приведены правила оценивания формирования компетенций по показателю оценивания «Знания».

Критерий оценивания	Уровень освоения и оценка			
	«2» (неудовлетв.)	«3» (удовлетвор.)	«4» (хорошо)	«5» (отлично)
Знание терминов и определений, понятий	Не знает терминов и определений	Знает термины и определения, но допускает неточности формулировок	Знает термины и определения	Знает термины и определения, может корректно сформулировать их самостоятельно
Знание	Не знает	Знает основные	Знает основные	Знает основные

основных закономерностей и соотношений, принципов	основные закономерности и соотношения, принципы построения знаний	закономерности, соотношения, принципы построения знаний	закономерности, соотношения, принципы построения знаний, их интерпретирует и использует	закономерности, соотношения, принципы построения знаний, может самостоятельно их получить и использовать
Объём освоенного материала, усвоение всех дидактических единиц (разделов)	Не знает значительной части материала дисциплины	Знает только основной материал дисциплины, не усвоил его деталей	Знает материал дисциплины в объёме	Обладает твёрдым и полным знанием материала дисциплины, владеет дополнительными знаниями
Полнота ответов на проверочные вопросы	Не даёт ответы на большинство вопросов	Даёт неполные ответы на все вопросы	Даёт ответы на вопросы, но не все - полные	Даёт полные, развёрнутые ответы на поставленные вопросы
Правильность ответов на вопросы	Допускает грубые ошибки при изложении ответа на вопрос	В ответе имеются существенные ошибки	В ответе имеются несущественные неточности	Ответ верен
Чёткость изложения и интерпретации знаний	Излагает знания без логической последовательности	Излагает знания с нарушениями в логической последовательности	Излагает знания без нарушений в логической последовательности	Излагает знания в логической последовательности, самостоятельно их интерпретируя и анализируя
	Не иллюстрирует изложение поясняющими схемами, рисунками и примерами	Выполняет поясняющие схемы и рисунки небрежно и с ошибками	Выполняет поясняющие рисунки и схемы корректно и понятно	Выполняет поясняющие рисунки и схемы точно и аккуратно, раскрывая полноту усвоенных знаний
	Неверно излагает и интерпретирует знания	Допускает неточности в изложении и интерпретации знаний	Грамотно и по существу излагает знания	Грамотно и точно излагает знания, делает самостоятельные выводы

Ниже приведены правила оценивания формирования компетенций по показателю оценивания «Навыки начального уровня».

Критерий оценивания	Уровень освоения и оценка			
	«2» (неудовлетв.)	«3» (удовлетвор.)	«4» (хорошо)	«5» (отлично)
Навыки выбора методик выполнения заданий	Не может выбрать методику выполнения заданий	Испытывает затруднения по выбору методики выполнения заданий	Без затруднений выбирает стандартную методику выполнения заданий	Применяет теоретические знания для выбора методики выполнения заданий

Навыки выполнения заданий различной сложности	Не имеет навыков выполнения учебных заданий	Имеет навыки выполнения только простых типовых учебных заданий	Имеет навыки выполнения только стандартных учебных заданий	Имеет навыки выполнения как стандартных, так и нестандартных учебных заданий
Навыки самопроверки. Качество сформированных навыков	Допускает грубые ошибки при выполнении заданий, нарушающие логику решения задач	Допускает ошибки при выполнении заданий, нарушения логики решения	Допускает ошибки при выполнении заданий, не нарушающие логику решения	Не допускает ошибок при выполнении заданий
Навыки анализа результатов выполнения заданий, решения задач	Делает некорректные выводы	Испытывает затруднения с формулированием корректных выводов	Делает корректные выводы по результатам решения задачи	Самостоятельно анализирует результаты выполнения заданий
Навыки представления результатов решения задач	Не может проиллюстрировать решение задачи поясняющими схемами, рисунками	Выполняет поясняющие схемы и рисунки небрежно и с ошибками	Выполняет поясняющие рисунки и схемы корректно и понятно	Выполняет поясняющие рисунки и схемы верно и аккуратно

Ниже приведены правила оценивания формирования компетенций по показателю оценивания «Навыки основного уровня».

Критерий оценивания	Уровень освоения и оценка			
	«2» (неудовлетв.)	«3» (удовлетвор.)	«4» (хорошо)	«5» (отлично)
Навыки выбора методик выполнения заданий	Не может выбрать методику выполнения заданий	Испытывает затруднения по выбору методики выполнения заданий	Без затруднений выбирает стандартную методику выполнения заданий	Применяет теоретические знания для выбора методики выполнения заданий
Навыки выполнения заданий различной сложности	Не имеет навыков выполнения учебных заданий	Имеет навыки выполнения только простых типовых учебных заданий	Имеет навыки выполнения только стандартных учебных заданий	Имеет навыки выполнения как стандартных, так и нестандартных учебных заданий
Навыки самопроверки. Качество сформированных навыков	Допускает грубые ошибки при выполнении заданий, нарушающие логику решения задач	Допускает ошибки при выполнении заданий, нарушения логики решения	Допускает ошибки при выполнении заданий, не нарушающие логику решения	Не допускает ошибок при выполнении заданий
Навыки анализа результатов	Делает некорректные	Испытывает затруднения с	Делает корректные	Самостоятельно анализирует

выполнения заданий, решения задач	выводы	формулирование м корректных выводов	выводы по результатам решения задачи	результаты выполнения заданий
Навыки представления результатов решения задач	Не может проиллюстрировать решение задачи поясняющими схемами, рисунками	Выполняет поясняющие схемы и рисунки небрежно и с ошибками	Выполняет поясняющие рисунки и схемы корректно и понятно	Выполняет поясняющие рисунки и схемы верно и аккуратно
Навыки обоснования выполнения заданий	Не может обосновать алгоритм выполнения заданий	Испытывает затруднения при обосновании алгоритма выполнения заданий	Обосновывает ход решения задач без затруднений	Грамотно обосновывает ход решения задач
Быстрота выполнения заданий	Не выполняет задания или выполняет их очень медленно, не достигая поставленных задач	Выполняет задания медленно, с отставанием от установленного графика.	Выполняет все поставленные задания в срок	Выполняет все поставленные задания с опережением графика
Самостоятельность в выполнении заданий	Не может самостоятельно планировать и выполнять задания	Выполняет задания только с помощью наставника	Самостоятельно выполняет задания с консультацией у наставника	Выполняет задания самостоятельно, без посторонней помощи
Результативность (качество) выполнения заданий	Выполняет задания некачественно	Выполняет задания с недостаточным качеством	Выполняет задания качественно	Выполняет качественно даже сложные задания

3.2. Процедура оценивания при проведении промежуточной аттестации обучающихся по дисциплине в форме зачета

Промежуточная аттестация по дисциплине в форме зачёта не проводится.

3.3. Процедура оценивания при проведении промежуточной аттестации обучающихся по дисциплине в форме защиты курсовой работы (курсового проекта)

Процедура защиты курсовой работы (курсового проекта) определена локальным нормативным актом, определяющим порядок осуществления текущего контроля успеваемости и промежуточной аттестации обучающихся.

Промежуточная аттестация по дисциплине в форме защиты курсовой работы/курсового проекта не проводится.

Приложение 2 к рабочей программе

Шифр	Наименование дисциплины
Б1.О.13	Механика. Теоретическая механика

Код направления подготовки / специальности	08.03.01
Направление подготовки / специальность	Строительство
Наименование ОПОП (направленность / профиль)	Техническая эксплуатация объектов жилищно-коммунального комплекса
Год начала реализации ОПОП	2019
Уровень образования	бакалавриат
Форма обучения	очная, заочная
Год разработки/обновления	2021

Перечень учебных изданий и учебно-методических материалов

Печатные учебные издания в НТБ НИУ МГСУ:

№ п/п	Автор, название, место издания, издательство, год издания, количество страниц	Количество экземпляров в библиотеке НИУ МГСУ
1	Антонов В.И. Теоретическая механика (динамика): конспект лекций и содержание практических занятий / В.И. Антонов. — М. : Московский государственный строительный университет, ЭБС АСВ, 2014. — 120 с.	100
2	Теоретическая механика. Теория и практика [Текст] : учеб.для вузов / В. И. Антонов [и др.] ; [рец.: С. В. Шешенин, А. И. Шеин, Ю. М. Борисов]. - М. : Архитектура-С, 2011. - 600 с.	599
3	Сборник заданий для курсовых работ по теоретической механике [Текст] : учебное пособие для студентов высших технических учебных заведений / под общ. ред. А. А. Яблонского ; [А. А. Яблонский [и др.]. - 18-е изд., стер. - Москва: КноРус, 2011. - 386 с.	7

Электронные учебные издания в электронно-библиотечных системах (ЭБС):

№ п/п	Автор, название, место издания, год издания, количество страниц	Ссылка на учебное издание в ЭБС
1	Прокопьев В.И. Решение строительных задач в SCAD OFFICE [Электронный ресурс]: учебное пособие/ Прокопьев В.И. – Электрон. текстовые данные. – М.: МГСУ, Ай Пи Эр Медиа, ЭБС АСВ, 2015. – 63 с. – ЭБС «IPRbooks»	http://www.iprbookshop.ru/30788

Электронные образовательные ресурсы

№ п/п	Ссылка на электронный курс
1	https://cito.mgsu.ru/subject/index/card/subject_id/1166

Приложение 3 к рабочей программе

Шифр	Наименование дисциплины
Б1.О.13	Механика. Теоретическая механика

Код направления подготовки / специальности	08.03.01
Направление подготовки / специальность	Строительство
Наименование ОПОП (направленность / профиль)	Техническая эксплуатация объектов жилищно-коммунального комплекса
Год начала реализации ОПОП	2019
Уровень образования	бакалавриат
Форма обучения	очная, заочная
Год разработки/обновления	2021

Перечень профессиональных баз данных и информационных справочных систем

Наименование	Электронный адрес ресурса
«Российское образование» - федеральный портал	http://www.edu.ru/index.php
Научная электронная библиотека	http://elibrary.ru/defaultx.asp?
Электронная библиотечная система IPRbooks	http://www.iprbookshop.ru/
Федеральная университетская компьютерная сеть России	http://www.runnet.ru/
Информационная система "Единое окно доступа к образовательным ресурсам"	http://window.edu.ru/
Научно-технический журнал по строительству и архитектуре «Вестник МГСУ»	http://www.vestnikmgsu.ru/
Научно-техническая библиотека НИУ МГСУ	http://www.mgsu.ru/resources/Biblioteka/

Приложение 4 к рабочей программе

Шифр	Наименование дисциплины
Б1.О.13	Механика. Теоретическая механика

Код направления подготовки / специальности	08.03.01
Направление подготовки / специальность	Строительство
Наименование ОПОП (направленность / профиль)	Техническая эксплуатация объектов жилищно-коммунального комплекса
Год начала реализации ОПОП	2019
Уровень образования	бакалавриат
Форма обучения	очная, заочная
Год разработки/обновления	2021

Материально-техническое и программное обеспечение дисциплины

Наименование специальных помещений и помещений для самостоятельной работы	Оснащенность специальных помещений и помещений для самостоятельной работы	Перечень лицензионного программного обеспечения. Реквизиты подтверждающего документа
Учебные аудитории для проведения учебных занятий, текущего контроля и промежуточной аттестации	Рабочее место преподавателя, рабочие места обучающихся	
Ауд. 538 КМК Компьютерный класс	Интерактивная доска IQBoard PS S100 Коммутатор D-link DES-1026G,19" Компьютер Тип № 1 (14 шт.)	ArhciCAD [21] (БД; Веб-кабинет или подписка; OpenLicense) AutoCAD [2018] (БД; Веб-кабинет или подписка; OpenLicense) DOSBox (ПО предоставляется бесплатно на условиях OpLic) Eurosoft STARK [201W;20] (Договор 089/08-ОК(ИОП) от 24.10.2008) LibreOffice (ПО предоставляется бесплатно на условиях OpLic) nanoCAD СПДС (Договор бесплатной передачи / партнерство) nanoCAD СПДС Геоника (Договор бесплатной передачи / партнерство) nanoCAD СПДС Железобетон (Договор бесплатной передачи / партнерство) nanoCAD СПДС Металлоконструкции (Договор бесплатной передачи / партнерство) nanoCAD СПДС

Наименование специальных помещений и помещений для самостоятельной работы	Оснащенность специальных помещений и помещений для самостоятельной работы	Перечень лицензионного программного обеспечения. Реквизиты подтверждающего документа
		<p>Стройплощадка (Договор бесплатной передачи / партнерство) Renga Architecture [19] (ООО ""АСКОН - Системы проектирования"", №б\н от 01.07.2019) WinPro 7 [ADT] (OpenLicense; Подписка Azure Dev Tools; Б\Д; Веб-кабинет) ЛИРА [АкСет;2015;22] (Сертификат подлинности «Лира Сервис» от 02.11.2015 (ID 844716867))</p>
<p>Помещение для самостоятельной работы обучающихся</p> <p>Ауд. 41 НТБ на 80 посадочных мест (рабочее место библиотекаря, рабочие места обучающихся)</p>	<p>ИБП GE VH Series VH 700 Источник бесперебойного питания РИП-12 (2 шт.) Компьютер/ТИП №5 (2 шт.) Компьютер Тип № 1 (6 шт.) Контрольно-пусковой блок С2000-КПБ (26 шт.) Монитор / Samsung 21,5" S22C200B (80 шт.) Плоттер / HP DJ T770 Прибор приемно-контрольный С2000-АСПТ (2 шт.) Принтер / HP LaserJet P2015 DN Принтер /Тип № 4 н/т Принтер HP LJ Pro 400 M401dn Системный блок / Kraftway Credo тип 4 (79 шт.) Электронное табло 2000*950</p>	<p>Adobe Acrobat Reader DC (ПО предоставляется бесплатно на условиях OpLic) Adobe Flash Player (ПО предоставляется бесплатно на условиях OpLic) АРМ Civil Engineering (Договор № 109/9.13_АО НИУ от 09.12.13 (НИУ-13)) ArcGIS Desktop (Договор передачи с ЕСРИ СНГ 31 лицензии от 27.01.2016) ArhciCAD [22] (Б\Д; Веб-кабинет или подписка; OpenLicense) AutoCAD [2018] (Б\Д; Веб-кабинет или подписка; OpenLicense) AutoCAD [2020] (Б\Д; Веб-кабинет или подписка; OpenLicense) Autodesk Revit [2018] (Б\Д; Веб-кабинет или подписка; OpenLicense) Autodesk Revit [2020] (Б\Д; Веб-кабинет или подписка; OpenLicense) CorelDRAW [GSX5;55] (Договор № 292/10.11- АО НИУ от 28.11.2011 (НИУ-11)) eLearnBrowser [1.3] (Договор ГМЛ-Л-16/03-846 от 30.03.2016) Google Chrome (ПО предоставляется бесплатно на условиях OpLic) Lazarus (ПО предоставляется бесплатно на условиях OpLic) Mathcad [Edu.Prime;3;30]</p>

Наименование специальных помещений и помещений для самостоятельной работы	Оснащенность специальных помещений и помещений для самостоятельной работы	Перечень лицензионного программного обеспечения. Реквизиты подтверждающего документа
		(Договор №109/9.13_АО НИУ от 09.12.13 (НИУ-13)) Mathworks Matlab [R2008a;100] (Договор 089/08-ОК(ИОП) от 24.10.2008) Mozilla Firefox (ПО предоставляется бесплатно на условиях OpLic) MS Access [2013;Im] (OpenLicense; Подписка Azure Dev Tools; БД; Веб-кабинет) MS ProjectPro [2013;ImX] (OpenLicense; Подписка Azure Dev Tools; БД; Веб-кабинет) MS VisioPro [2013;ADT] (OpenLicense; Подписка Azure Dev Tools; БД; Веб-кабинет) MS Visual FoxPro [ADT] (OpenLicense; Подписка Azure Dev Tools; БД; Веб-кабинет) nanoCAD СПДС Стройплощадка (Договор бесплатной передачи / партнерство) PascalABC [3.2.0.1311] (ПО предоставляется бесплатно на условиях OpLic) Visual Studio Ent [2015;Imx] (OpenLicense; Подписка Azure Dev Tools; БД; Веб-кабинет) Visual Studio Expr [2008;ImX] (OpenLicense; Подписка Azure Dev Tools; БД; Веб-кабинет) WinPro 7 [ADT] (OpenLicense; Подписка Azure Dev Tools; БД; Веб-кабинет) Компас-3D V14 АЕС (Договор № 109/9.13_АО НИУ от 09.12.13 (НИУ-13)) ПК ЛИРА-САПР [2013] (Договор № 109/9.13_АО НИУ от 09.12.13 (НИУ-13))
Помещение для самостоятельной работы обучающихся Ауд. 59 НТБ на 5 посадочных мест, оборудованных компьютерами (рабочее место библиотекаря, рабочие места)	Компьютер / ТИП №5 (4 шт.) Монитор Acer 17" AL1717 (4 шт.) Монитор Samsung 24" S24C450B Системный блок Kraftway Credo KC36 2007 (4 шт.) Системный блок Kraftway Credo KC43 с KSS тип3 Принтер/HP LaserJet P2015 DN Аудиторный стол для инвалидов-колясочников	Google Chrome (ПО предоставляется бесплатно на условиях OpLic (не требуется)) Adobe Acrobat Reader DC (ПО предоставляется бесплатно на условиях OpLic (не требуется)) eLearnBrowser [1.3] (Договор ГМЛ-Л-16/03-846 от

Наименование специальных помещений и помещений для самостоятельной работы	Оснащенность специальных помещений и помещений для самостоятельной работы	Перечень лицензионного программного обеспечения. Реквизиты подтверждающего документа
<p>обучающихся, рабочее место для лиц с ограниченными возможностями здоровья) Читальный зал на 52 посадочных места</p>	<p>Видеоувеличитель /Optelec ClearNote Джойстик компьютерный беспроводной Клавиатура Clevy с большими кнопками и накладкой (беспроводная) Кнопка компьютерная выносная малая Кнопка компьютерная выносная малая (2 шт.)</p>	<p>30.03.2016) Mozilla Firefox (ПО предоставляется бесплатно на условиях OpLic (лицензия не требуется)) MS OfficeStd [2010; 300] (Договор № 162/10 - АО НИУ от 18.11.2010 (НИУ-10)) Adobe Acrobat Reader [11] (ПО предоставляется бесплатно на условиях OpLic (лицензия не требуется)) K-Lite Codec Pack (ПО предоставляется бесплатно на условиях OpLic (лицензия не требуется))</p>
<p>Помещение для самостоятельной работы обучающихся</p> <p>Ауд. 84 НТБ На 5 посадочных мест, оборудованных компьютерами (рабочее место библиотекаря, рабочие места обучающихся) Читальный зал на 52 посадочных места</p>	<p>Монитор Acer 17" AL1717 (5 шт.) Системный блок Kraftway KW17 2010 (5 шт.)</p>	<p>AutoCAD [2020] (БД; Веб-кабинет или подписка; OpenLicense) Eurosoft STARK [201W;20] (Договор № 089/08-ОК(ИОП) от 24.10.2008) MS OfficeStd [2010; 300] (Договор № 162/10 - АО НИУ от 18.11.2010 (НИУ-10)) паноCAD СПДС Конструкции (Договор бесплатной передачи / партнерство) WinPro 7 [ADT] (OpenLicense; Подписка Azure Dev Tools; БД; Веб-кабинет) ПК ЛИРА-САПР [2013R5] (ПО предоставляется бесплатно на условиях OpLic (лицензия не требуется))</p>

Федеральное государственное бюджетное образовательное учреждение высшего образования
**«НАЦИОНАЛЬНЫЙ ИССЛЕДОВАТЕЛЬСКИЙ МОСКОВСКИЙ ГОСУДАР-
СТВЕННЫЙ СТРОИТЕЛЬНЫЙ УНИВЕРСИТЕТ»**

РАБОЧАЯ ПРОГРАММА

Шифр	Наименование дисциплины
Б1.О.14	Механика. Механика жидкости и газа

Код направления подготовки / специальности	08.03.01
Направление подготовки / специальность	Строительство
Наименование ОПОП (направленность / профиль)	Техническая эксплуатация объектов жилищно-коммунального комплекса
Год начала реализации ОПОП	2019
Уровень образования	бакалавриат
Форма обучения	очная, заочная
Год разработки/обновления	2021

Разработчики:

должность	ученая степень, ученое звание	ФИО
доцент	д.т.н., доцент	Брянская Ю.В.

Рабочая программа дисциплины разработана и одобрена кафедрой (структурным подразделением) «Гидравлика и гидротехническое строительство».

Рабочая программа утверждена методической комиссией по УГСН, протокол № 7 от «30» августа 2021 г.

1. Цель освоения дисциплины

Целью освоения дисциплины «Механика. Механика жидкости и газа» является формирование компетенций обучающегося в области фундаментальных наук, создающей базу для изучения последующих профессиональных дисциплин.

Программа составлена в соответствии с требованиями Федерального государственного образовательного стандарта высшего образования по направлению подготовки 08.03.01 Строительство.

Дисциплина относится к обязательной части Блока 1 «Дисциплины (модули)» основной профессиональной образовательной программы «Техническая эксплуатация объектов жилищно-коммунального комплекса». Дисциплина является обязательной для изучения.

2. Перечень планируемых результатов обучения по дисциплине, соотнесенных с планируемыми результатами освоения образовательной программы

Код и наименование компетенции (результат освоения)	Код и наименование индикатора достижения компетенции
УК-2. Способен определять круг задач в рамках поставленной цели и выбирать оптимальные способы их решения, исходя из действующих правовых норм, имеющихся ресурсов и ограничений	УК-2.6 Составление последовательности (алгоритма) решения задачи
ОПК-1. Способен решать задачи профессиональной деятельности на основе использования теоретических и практических основ естественных и технических наук, а также математического аппарата	ОПК-1.1 Выявление и классификация физических и химических процессов, протекающих на объекте профессиональной деятельности
	ОПК-1.2 Определение характеристик физического процесса (явления), характерного для объектов профессиональной деятельности, на основе теоретического (экспериментального) исследования
	ОПК-1.4 Представление базовых для профессиональной сферы физических процессов и явлений в виде математического (их) уравнения(й)
	ОПК-1.5 Выбор базовых физических и химических законов для решения задач профессиональной деятельности
ОПК-3. Способен принимать решения в профессиональной сфере, используя теоретические основы и нормативную базу строительства, строительной индустрии и жилищно-коммунального хозяйства	ОПК-3.2 Выбор метода или методики решения задачи профессиональной деятельности

Код и наименование индикатора достижения компетенции	Наименование показателя оценивания (результата обучения по дисциплине)
УК-2.6 Составление последовательности (алгоритма) решения задачи	Знает основные алгоритмы решения задач механики жидкости и газа Имеет навыки (начального уровня) составления последовательности решения задач, связанных с равновесием жидкости и газа Имеет навыки (основного уровня) составления последовательности решения задач, связанных с движением жидкости и газа

Код и наименование индикатора достижения компетенции	Наименование показателя оценивания (результата обучения по дисциплине)
ОПК-1.1 Выявление и классификация физических и химических процессов, протекающих на объекте профессиональной деятельности	<p>Знает основные понятия и определения механики жидкости и газа</p> <p>Имеет навыки (начального уровня) выбора тех или иных основных понятий механики жидкости и газа при описании процессов, происходящих при движении и равновесии жидкости</p> <p>Имеет навыки (основного уровня) использования основных понятий механики жидкости и газа при определении процессов, протекающих в напорных трубопроводных системах</p>
ОПК-1.2 Определение характеристик физического процесса (явления), характерного для объектов профессиональной деятельности, на основе теоретического (экспериментального) исследования	<p>Знает основные физические свойства жидкостей и газов – плотность, удельный вес, вязкость</p> <p>Знает основные критерии подобия, используемые в механике жидкости и газа</p> <p>Имеет навыки (начального уровня) использования физических свойств жидкостей при проведении экспериментальных исследований</p> <p>Имеет навыки (основного уровня) проведения простых лабораторных экспериментов по исследованию сопротивления потока, построению поверхностей уровня, определению режима движения жидкости</p>
ОПК-1.4 Представление базовых для профессиональной сферы физических процессов и явлений в виде математического(их) уравнения(й)	<p>Знает основное дифференциальное уравнение равновесия жидкости, уравнение поверхности уровня</p> <p>Знает уравнение расхода, уравнение Бернулли</p> <p>Имеет навыки (начального уровня) применения уравнения равновесия жидкости для решения практических задач</p> <p>Имеет навыки (основного уровня) практического применения уравнения Бернулли для измерения расхода жидкости, построения линии полного напора и пьезометрической линии</p>
ОПК-1.5 Выбор базовых физических и химических законов для решения задач профессиональной деятельности	<p>Знает основные законы равновесия жидкости и газа</p> <p>Знает основные законы движения жидкости и газа</p> <p>Имеет навыки (начального уровня) применения основных законов гидростатики и гидродинамики для решения задач механики жидкости и газа</p> <p>Имеет навыки (основного уровня) выбора соответствующих формул (уравнение расхода, уравнение Бернулли, формулы для определения потерь напора на терние по длине потока и в местных сопротивлениях) при расчетах напорного движения жидкости в трубопроводах</p>
ОПК-3.2 Выбор метода или методики решения задачи профессиональной деятельности	<p>Знает основные методы решения задач механики жидкости и газа: математические и экспериментальные</p> <p>Имеет навыки (начального уровня) использования основных методик решения задач механики жидкости и газа</p> <p>Имеет навыки (основного уровня) решения задач по гидравлическому расчету напорных трубопроводных систем</p>

Информация о формировании и контроле результатов обучения представлена в Фонде оценочных средств (Приложение 1).

3. Трудоемкость дисциплины и видов учебных занятий по дисциплине

Общая трудоемкость дисциплины составляет 2 зачётных единицы (72 академических часа).

(1 зачетная единица соответствует 36 академическим часам)

Видами учебных занятий и работы обучающегося по дисциплине могут являться.

Обозначение	Виды учебных занятий и работы обучающегося
Л	Лекции
ЛР	Лабораторные работы
ПЗ	Практические занятия
КоП	Компьютерный практикум
КРП	Групповые и индивидуальные консультации по курсовым работам (курсовым проектам)
СР	Самостоятельная работа обучающегося в период теоретического обучения
К	Самостоятельная работа обучающегося и контактная работа обучающегося с преподавателем в период промежуточной аттестации

Структура дисциплины:

Форма обучения – очная

№	Наименование раздела дисциплины	Семестр	Количество часов по видам учебных занятий и работы обучающегося						Формы промежуточной аттестации, текущего контроля успеваемости	
			Л	ЛР	ПЗ	КоП	КРП	СР		К
1	Равновесие жидкости и газа	2	2	2						<i>защита отчёта по ЛР – р.1-3</i>
2	Основы теории гидравлических сопротивлений	2	4	8						
3	Установившееся и неустановившееся движение жидкости и газа в трубах	2	6	6				31	9	
4	Истечение жидкости и газа из отверстий	2	2							
5	Моделирование гидравлических явлений	2	2							
	Итого:	2	16	16				31	9	<i>Зачёт</i>

Форма обучения – заочная

№	Наименование раздела дисциплины	Семестр	Количество часов по видам учебных занятий и работы обучающегося						Формы промежуточной аттестации, текущего контроля успеваемости	
			Л	ЛР	ПЗ	КоП	КРП	СР		К
1	Равновесие жидкости и газа	2								<i>защита отчёта по ЛР – р.1-3</i>
2	Основы теории гидравлических сопротивлений	2								
3	Установившееся и неустановившееся движение жидкости и газа в трубах	2	2	2				64	4	
4	Истечение жидкости и газа из отверстий	2								
5	Моделирование гидравлических явлений	2								
	Итого:	2	2	2				64	4	<i>зачёт</i>

4. Содержание дисциплины, структурированное по видам учебных занятий и разделам

При проведении аудиторных учебных занятий предусмотрено проведение текущего контроля успеваемости:

- В рамках лабораторных работ предусмотрена защита отчёта по лабораторным работам.

4.1 Лекции

форма обучения – очная

№	Наименование раздела дисциплины	Тема и содержание лекций
1	Равновесие жидкости и газа	Основные физические свойства жидкостей и газов. Коэффициенты температурного расширения и объемного сжатия. Закон вязкого трения Ньютона. Аномальные жидкости. Капиллярные явления. Напряжения и силы, действующие в жидкостях и газах. Общие законы и уравнения равновесия жидкостей и газов. Давление жидкости на плоские и криволинейные стенки. Закон Архимеда.
2	Основы теории гидравлических сопротивлений	Общее уравнение энергии в интегральной форме. Уравнение энергии в дифференциальной форме. Траектория, линия тока, элементарная струйка и её расход. Основные кинематические характеристики потоков жидкости и газа. Расход и средняя скорость потока. Условие сплошности. Динамика вязкой и невязкой жидкости. Система дифференциальных уравнений Эйлера движения невязкой жидкости. Система дифференциальных уравнений движения вязкой жидкости Навье – Стокса. Режимы движения жидкостей и газов. Число Рейнольдса. Основное уравнение равномерного движения. Расчет потерь давления на трение по длине в трубопроводах при движении жидкостей и газов. Теория турбулентности Прандтля. График Никурадзе. Местные сопротивления. Три основные задачи расчета простого трубопровода. Сложные трубопроводы.
3	Установившееся и неустановившееся движение жидкости и газа в трубах	Основное уравнение неустановившегося движения для элементарной струйки. Основное уравнение неустановившегося движения для потока жидкости в цилиндрическом трубопроводе. Переходные процессы. Движение жидкости на начальном участке. Особенности расчета потерь давления в трубопроводах при неустановившемся движении.
4	Истечение жидкости и газа из отверстий	Истечение в атмосферу при постоянном напоре через малые отверстия в тонкой стенке. Истечение через большое отверстие в атмосферу. Инверсия струи. Истечение через затопленные отверстия. Истечение газов из отверстий. Истечение жидкостей и газов из насадков при постоянном и переменном давлении.
5	Моделирование гидравлических явлений	Моделирование газогидравлических явлений. Виды моделирования. Теория подобия газогидравлических процессов. Критерии подобия. Определяющие и неопределяющие критерии подобия. π -теорема.

форма обучения – заочная

№	Наименование раздела дисциплины	Тема и содержание лекций
1	Равновесие жидкости и газа	Предмет и основные понятия механики жидкости и газа. Основные кинематические характеристики потоков жидкости и газа. Расход и средняя скорость потока. Условие сплошности. Динамика вязкой и невязкой жидкости. Режимы движения жидкости. Основное уравнение равномерного движения. Виды движения жидкости. Основные принципы моделирования гидравлических явлений.
2	Основы теории гидравлических сопротивлений	
3	Установившееся и неустановившееся движение жидкости и газа в трубах	
4	Истечение жидкости и газа из отверстий	
5	Моделирование гидравлических явлений	

4.2 Лабораторные работы

форма обучения – очная

№	Наименование раздела дисциплины	Тема и содержание лабораторной работы
1	Равновесие жидкости и газа	<u>Относительный покой жидкости. Параболоид вращения.</u> Определение формы свободной поверхности жидкости и построение кривой поверхности равного давления при относительном равновесии в случае вращения жидкости относительно вертикальной оси.
2	Основы теории гидравлических сопротивлений	<u>Опытная проверка уравнения Бернулли.</u> Построение пьезометрической линии и линии полного напора для потока жидкости в трубопроводе переменного сечения по экспериментальным данным.
		<u>Режимы движения жидкости.</u> Расчет числа Рейнольдса при ламинарном и турбулентном течении жидкости.
		<u>Потери напора по длине потока.</u> Расчет коэффициента гидравлического сопротивления при определении потерь напора на трение по длине канала. Построение зависимости коэффициента гидравлического сопротивления от числа Рейнольдса.
3	Установившееся и неустановившееся движение жидкости и газа в трубах	<u>Определение расхода с использованием лотка Вентури.</u> Экспериментальное определение коэффициента расхода лотка Вентури при различных числах Рейнольдса.
		<u>Фильтрационные течения.</u> Определение коэффициента фильтрации зернистого материала. Изучение фильтрации воды через грунтовую плотину.

форма обучения – заочная

№	Наименование раздела дисциплины	Тема и содержание лабораторной работы
1	Равновесие жидкости и газа	Демонстрация лабораторного оборудования и методики выполнения лабораторных работ.
2	Основы теории гидравлических сопротивлений	Демонстрация лабораторного оборудования и методики выполнения лабораторных работ.
3	Установившееся и неустановившееся движение жидкости и газа в трубах	Демонстрация лабораторного оборудования и методики выполнения лабораторных работ.

4.3 Практические занятия

Не предусмотрено учебным планом

4.4 Компьютерные практикумы

Не предусмотрено учебным планом

4.5 Групповые и индивидуальные консультации по курсовым работам (курсовым проектам)

Не предусмотрено учебным планом

4.6 Самостоятельная работа обучающегося в период теоретического обучения

Самостоятельная работа обучающегося в период теоретического обучения включает в себя:

- самостоятельную подготовку к учебным занятиям, включая подготовку к аудиторным формам текущего контроля успеваемости;
- самостоятельную подготовку к промежуточной аттестации.

В таблице указаны темы для самостоятельного изучения обучающимся:

форма обучения – очная

№	Наименование раздела дисциплины	Темы для самостоятельного изучения
1	Равновесие жидкости и газа	Темы для самостоятельного изучения соответствуют темам аудиторных учебных занятий
2	Основы теории гидравлических сопротивлений	Темы для самостоятельного изучения соответствуют темам аудиторных учебных занятий
3	Установившееся и неустановившееся движение жидкости и газа в трубах	Темы для самостоятельного изучения соответствуют темам аудиторных учебных занятий
4	Истечение жидкости и газа из отверстий	Темы для самостоятельного изучения соответствуют темам аудиторных учебных занятий
5	Моделирование гидравлических явлений	Темы для самостоятельного изучения соответствуют темам аудиторных учебных занятий

форма обучения – заочная

№	Наименование раздела дисциплины	Темы для самостоятельного изучения
1	Равновесие жидкости и газа	Основные физические свойства жидкостей и газов. Коэффициенты температурного расширения и объемного сжатия. Закон вязкого трения Ньютона. Аномальные жидкости. Капиллярные явления. Напряжения и силы, действующие в жидкостях и газах. Общие законы и уравнения равновесия жидкостей и газов. Давление жидкости на плоские и криволинейные стенки. Закон Архимеда. Лабораторные работы: <u>Относительный покой жидкости. Параболоид вращения.</u> Определение формы свободной поверхности жидкости и построение кривой поверхности равного давления при относительном равновесии в случае вращения жидкости относительно вертикальной оси.
2	Основы теории гидравлических сопротивлений	Общее уравнение энергии в интегральной форме. Уравнение энергии в дифференциальной форме. Траектория, линия тока, элементарная струйка и её расход. Основные кинематические характеристики потоков жидкости и газа. Расход и средняя скорость потока. Условие сплошности. Динамика вязкой и не-

		<p>вязкой жидкости. Система дифференциальных уравнений Эйлера движения невязкой жидкости. Система дифференциальных уравнений движения вязкой жидкости Навье – Стокса. Режимы движения жидкостей и газов. Число Рейнольдса. Основное уравнение равномерного движения. Расчет потерь давления на трение по длине в трубопроводах при движении жидкостей и газов. Теория турбулентности Прандтля. График Никурадзе. Местные сопротивления. Три основные задачи расчета простого трубопровода. Сложные трубопроводы.</p> <p>Лабораторные работы: <u>Опытная проверка уравнения Бернулли</u>. Построение пьезометрической линии и линии полного напора для потока жидкости в трубопроводе переменного сечения по экспериментальным данным.</p> <p><u>Режимы движения жидкости</u>. Расчет числа Рейнольдса при ламинарном и турбулентном течении жидкости.</p> <p><u>Потери напора по длине потока</u>. Расчет коэффициента гидравлического сопротивления при определении потерь напора на трение по длине канала. Построение зависимости коэффициента гидравлического сопротивления от числа Рейнольдса.</p> <p><u>Потери напора в местных сопротивлениях</u>. Расчет коэффициентов местных сопротивлений для короткого трубопровода при различных числах Рейнольдса.</p>
3	Установившееся и неустановившееся движение жидкости и газа в трубах	<p>Основное уравнение неустановившегося движения для элементарной струйки. Основное уравнение неустановившегося движения для потока жидкости в цилиндрическом трубопроводе. Переходные процессы. Движение жидкости на начальном участке. Особенности расчета потерь давления в трубопроводах при неустановившемся движении.</p> <p>Лабораторные работы: <u>Определение расхода с использованием лотка Вентури</u>. Экспериментальное определение коэффициента расхода лотка Вентури при различных числах Рейнольдса.</p> <p><u>Фильтрационные течения</u>. Определение коэффициента фильтрации зернистого материала. Изучение фильтрации воды через грунтовую плотину.</p>
4	Истечение жидкости и газа из отверстий	<p>Истечение в атмосферу при постоянном напоре через малые отверстия в тонкой стенке. Истечение через большое отверстие в атмосферу. Инверсия струи. Истечение через затопленные отверстия. Истечение газов из отверстий. Истечение жидкостей и газов из насадков при постоянном и переменном давлении.</p>
5	Моделирование гидравлических явлений	<p>Моделирование газогидравлических явлений. Виды моделирования. Теория подобия газогидравлических процессов. Критерии подобия. Определяющие и неопределяющие критерии подобия. π-теорема.</p>

4.7 Самостоятельная работа обучающегося и контактная работа обучающегося с преподавателем в период промежуточной аттестации

Работа обучающегося в период промежуточной аттестации включает в себя подготовку к формам промежуточной аттестации (к зачёту), а также саму промежуточную аттестацию.

5. Оценочные материалы по дисциплине

Фонд оценочных средств по дисциплине приведён в Приложении 1 к рабочей программе дисциплины.

Оценочные средства для проведения промежуточной аттестации, а также текущего контроля по дисциплине хранятся на кафедре (структурном подразделении), ответственной за преподавание данной дисциплины.

6. Учебно-методическое и материально-техническое обеспечение дисциплины

Основные принципы осуществления учебной работы обучающихся изложены в локальных нормативных актах, определяющих порядок организации контактной работы и порядок самостоятельной работы обучающихся. Организация учебной работы обучающихся на аудиторных учебных занятиях осуществляется в соответствии с п. 3.

6.1 Перечень учебных изданий и учебно-методических материалов для освоения дисциплины

Для освоения дисциплины обучающийся может использовать учебные издания и учебно-методические материалы, имеющиеся в научно-технической библиотеке НИУ МГСУ и/или размещённые в Электронных библиотечных системах.

Актуальный перечень учебных изданий и учебно-методических материалов представлен в Приложении 2 к рабочей программе дисциплины.

6.2 Перечень профессиональных баз данных и информационных справочных систем

При осуществлении образовательного процесса по дисциплине используются профессиональные базы данных и информационных справочных систем, перечень которых указан в Приложении 3 к рабочей программе дисциплины.

6.3 Перечень материально-технического, программного обеспечения освоения дисциплины

Учебные занятия по дисциплине проводятся в помещениях, оснащенных соответствующим оборудованием и программным обеспечением.

Перечень материально-технического и программного обеспечения дисциплины приведен в Приложении 4 к рабочей программе дисциплины.

Шифр	Наименование дисциплины
Б1.О.14	Механика. Механика жидкости и газа

Код направления подготовки / специальности	08.03.01
Направление подготовки / специальность	Строительство
Наименование ОПОП (направленность / профиль)	Техническая эксплуатация объектов жилищно-коммунального комплекса
Год начала реализации ОПОП	2019
Уровень образования	бакалавриат
Форма обучения	очная, заочная
Год разработки/обновления	2021

ФОНД ОЦЕНОЧНЫХ СРЕДСТВ

1. Описание показателей и критериев оценивания компетенций, описание шкал оценивания

Оценивание формирования компетенций производится на основе показателей оценивания, указанных в п.2. рабочей программы и в п.1.1 ФОС.

Связь компетенций, индикаторов достижения компетенций и показателей оценивания приведена в п.2 рабочей программы.

1.1. Описание формирования и контроля показателей оценивания

Оценивание уровня освоения обучающимся компетенций осуществляется с помощью форм промежуточной аттестации и текущего контроля. Формы промежуточной аттестации и текущего контроля успеваемости по дисциплине, с помощью которых производится оценивание, указаны в учебном плане и в п.3 рабочей программы.

В таблице приведена информация о формировании результатов обучения по дисциплине разделами дисциплины, а также о контроле показателей оценивания компетенций формами оценивания.

Наименование показателя оценивания (результата обучения по дисциплине)	Номера разделов дисциплины	Формы оценивания (формы промежуточной аттестации, текущего контроля успеваемости)
Знает основные алгоритмы решения задач механики жидкости и газа	1,2,3,4,5	зачёт, защита отчёта по лабораторным работам
Имеет навыки (начального уровня) составления последовательности решения задач, связанных с равновесием жидкости и газа		
Имеет навыки (основного уровня) составления последовательности решения задач, связанных с движением жидкости и газа		
Знает основные понятия и определения механики жидкости и газа	1,2,3,4,5	зачёт
Имеет навыки (начального уровня) выбора тех или иных основных понятий механики жидкости и газа при описании процессов, происходящих при движении и		

равновесии жидкости		
Имеет навыки (основного уровня) использования основных понятий механики жидкости и газа при определении процессов, протекающих в напорных трубопроводных системах		
Знает основные физические свойства жидкостей и газов – плотность, удельный вес, вязкость	1,2,3,4	зачёт, защита отчёта по лабораторным работам
Знает основные критерии подобия, используемые в механике жидкости и газа		
Имеет навыки (начального уровня) использования физических свойств жидкостей при проведении экспериментальных исследований		
Имеет навыки (основного уровня) проведения простых лабораторных экспериментов по исследованию сопротивления потока, построению поверхностей уровня, определению режима движения жидкости	1,2,3	зачёт, защита отчёта по лабораторным работам
Знает основное дифференциальное уравнение равновесия жидкости, уравнение поверхности уровня		
Знает уравнение расхода, уравнение Бернулли		
Имеет навыки (начального уровня) применения уравнения равновесия жидкости для решения практических задач	1,2,3	зачёт, защита отчёта по лабораторным работам
Имеет навыки (основного уровня) практического применения уравнения Бернулли для измерения расхода жидкости, построения линии полного напора и пьезометрической линии		
Знает основные законы равновесия жидкости и газа		
Знает основные законы движения жидкости и газа	1,2,3,5	зачёт, защита отчёта по лабораторным работам
Имеет навыки (начального уровня) применения основных законов гидростатики и гидродинамики для решения задач механики жидкости и газа		
Имеет навыки (основного уровня) выбора соответствующих формул (уравнение расхода, уравнение Бернулли, формулы для определения потерь напора на терние по длине потока и в местных сопротивлениях) при расчетах напорного движения жидкости в трубопроводах		
Знает основные методы решения задач механики жидкости и газа: математические и экспериментальные	2,3	зачёт, защита отчёта по лабораторным работам
Имеет навыки (начального уровня) использования основных методик решения задач механики жидкости и газа		
Имеет навыки (основного уровня) решения задач по гидравлическому расчету напорных трубопроводных систем		

1.2. Описание критериев оценивания компетенций и шкалы оценивания

При проведении промежуточной аттестации в форме зачёта используется шкала оценивания: «Не зачтено», «Зачтено».

Показателями оценивания являются знания и навыки обучающегося, полученные при изучении дисциплины.

Критериями оценивания достижения показателей являются:

Показатель оценивания	Критерий оценивания
Знания	Знание терминов и определений, понятий
	Знание основных закономерностей и соотношений, принципов
	Объём освоенного материала, усвоение всех дидактических единиц (разделов)
	Полнота ответов на проверочные вопросы
	Правильность ответов на вопросы
Навыки начального уровня	Навыки выбора методик выполнения заданий
	Навыки выполнения заданий различной сложности
	Навыки самопроверки. Качество сформированных навыков
	Навыки анализа результатов выполнения заданий, решения задач
	Навыки представления результатов решения задач
Навыки основного уровня	Навыки выбора методик выполнения заданий
	Навыки выполнения заданий различной сложности
	Навыки самопроверки. Качество сформированных навыков
	Навыки анализа результатов выполнения заданий, решения задач
	Навыки представления результатов решения задач
	Навыки обоснования выполнения заданий
	Быстрота выполнения заданий
	Самостоятельность в выполнении заданий
Результативность (качество) выполнения заданий	

2. Типовые контрольные задания для оценивания формирования компетенций

2.1. Промежуточная аттестация

2.1.1. Промежуточная аттестация в форме экзамена, дифференцированного зачета (зачета с оценкой), зачета

Форма промежуточной аттестации: зачёт во 2-м семестре для очной и заочной формы обучения.

Перечень типовых примерных вопросов/заданий для проведения зачёта во 2 семестре (очная и заочная форма обучения):

№	Наименование раздела дисциплины	Типовые вопросы/задания
1	Равновесие жидкости и газа	<ol style="list-style-type: none"> 1. Плотность и удельный вес жидкости и газа. 2. Гидростатическое давление и его свойства. Основной закон и уравнение гидростатики. 3. Изменение объема капельных жидкостей и газов при изменении давления. 4. Внешние силы, действующие на жидкость, находящуюся в покое. 5. Вязкость жидкости и газа. 6. Закон Архимеда. 7. Расширение жидкостей и газов при изменении температуры. 8. Давление жидкости на криволинейные поверхности. 9. Давление жидкости на плоские поверхности. 10. Поверхности равного давления и их свойства. Дифференциальное уравнение поверхности уровня.
2	Основы теории гидравлических сопротивлений	<ol style="list-style-type: none"> 11. Дифференциальные уравнения равновесия жидкости и газа. 12. Уравнение Бернулли для идеальной жидкости. Физический смысл слагаемых. 13. Уравнение Бернулли для движения потока вязкой жидкости. 14. Основное уравнение равномерного движения жидкости.

		<p>15. Режимы движения жидкости. Критическое число Рейнольдса.</p> <p>16. Ламинарное течение в трубе. Распределение скоростей.</p> <p>17. Потери напора при ламинарном движении.</p> <p>18. Турбулентные касательные напряжения в потоке жидкости.</p> <p>19. Распределение осредненных скоростей в турбулентном потоке.</p> <p>20. Закономерности сопротивления трубопроводов при турбулентном движении.</p> <p>21. Местные сопротивления. Потери напора в местных сопротивлениях. Взаимное влияние местных сопротивлений.</p> <p>22. Гидравлически гладкие трубы, их сопротивление.</p> <p>23. Потери напора, их расчет при различных режимах сопротивления.</p> <p>24. Потери энергии в круглой цилиндрической трубе.</p> <p>25. Вязкость при турбулентном течении.</p> <p>26. Вязкий подслои и режимы сопротивления.</p> <p>27. Структура турбулентного потока согласно гипотезе Л.Прандтля.</p> <p>28. Исследования Никурадзе. График Никурадзе.</p>
3	Установившееся и неустановившееся движение жидкости и газа в трубах	<p>29. Уравнение неустановившегося движения для элементарной струйки жидкости.</p> <p>30. Уравнение неустановившегося течения в круглой цилиндрической трубе.</p> <p>31. Гидравлический расчет «длинных» трубопроводов. Формула Шези.</p> <p>32. Особенности расчета коротких и длинных трубопроводов.</p> <p>33. Гидравлический расчет последовательного соединения трубопроводов.</p> <p>34. Гидравлический расчет параллельного соединения трубопроводов.</p> <p>35. Расчет простого трубопровода при истечении жидкости в атмосферу и под уровень.</p> <p>36. Расчет кольцевой сети.</p>
4	Истечение жидкости и газа из отверстий	<p>37. Истечение жидкости через малое отверстие в тонкой стенке при постоянном напоре.</p> <p>38. Инверсия струи.</p> <p>39. Сжатие струи.</p> <p>40. Особенности течения и расход через большое отверстие.</p> <p>41. Истечение жидкости через внешний цилиндрический насадок.</p>
5	Моделирование гидравлических явлений	<p>42. Общие принципы моделирования гидравлических явлений.</p> <p>43. Геометрическое, кинематическое и динамическое подобие.</p> <p>44. π-теорема, её применение.</p> <p>45. Критерии подобия.</p>

2.1.2. Промежуточная аттестация в форме защиты курсовой работы (курсового проекта)

Промежуточная аттестация в форме защиты курсовой работы/курсового проекта не проводится.

2.2. Текущий контроль

2.2.1. Перечень форм текущего контроля:

- защита 1 отчёта по ЛР во 2 семестре.

2.2.2. Типовые контрольные задания форм текущего контроля

Тема отчёта по лабораторным работам "Гидравлические расчёты и экспериментальные исследования равновесия и движения жидкости".

• *Перечень типовых контрольных вопросов для защиты отчёта по ЛР:*

1. Что называется равновесием жидкости?
2. Что называется относительным равновесием?
3. Основная теорема гидростатики.
4. Что такое поверхности уровня, их свойства.
5. Дифференциальное уравнение поверхности уровня.
6. Избыточное гидростатическое давление в точке.
7. Сила давления жидкости на плоскую поверхность (формула).
8. Закон Архимеда.
9. Какие силы называются массовыми, какие поверхностными.
10. Условие для поверхностных сил при равновесии жидкости.
11. Сила давления жидкости на плоские поверхности.
12. Сила давления жидкости на криволинейные поверхности.
13. Определение ламинарного движения.
14. Определение турбулентного движения.
15. Характер распределения скоростей при ламинарном и турбулентном движении.
16. Число (критерий) Рейнольдса (формула, физический смысл).
17. Что называется критическим числом Рейнольдса.
18. Что называется критической скоростью?
19. Формула объемного расхода.
20. Что такое вязкость жидкости.
21. От чего зависит и каким образом изменяется вязкость капельных жидкостей и газов.
22. Каким способом замеряется расход жидкости в лабораторной работе?
23. Каким образом определялась средняя скорость потока в лабораторной работе?
24. Зарисуйте и объясните профиль скорости потока в трубе.
25. Что называется живым сечением?
26. Что называется смоченным периметром?
27. Что такое эквивалентный диаметр?
28. Для чего нужно знать число Рейнольдса.
29. Какая жидкость называется идеальной?
30. Запишите уравнение Бернулли для идеальной жидкости.
31. Запишите уравнение Бернулли для элементарной струйки реальной жидкости.
32. Запишите уравнение Бернулли для потока реальной жидкости.
33. Что называется элементарной стружкой?
34. Геометрический смысл слагаемых уравнения Бернулли.
35. Энергетический смысл слагаемых уравнения Бернулли.
36. Коэффициент Кориолиса.
37. Построение линии полной энергии и пьезометрической линии.
38. Какие приборы для измерения давления используются в лабораторной работе?
39. Как изменяются составляющие уравнения Бернулли в месте сужения потока и почему?
40. Что называется живым сечением?
41. Показать на своей диаграмме все составляющие уравнения Бернулли, пьезометрическую линию и линию полного напора.
42. Почему при сужении трубопровода пьезометрическая линия делает «скачок» вниз?
43. Принцип работы расходомера Вентури.
44. Что называется коэффициентом расхода расходомера Вентури?
45. Что такое λ (размерность, от чего зависит, физический смысл).
46. Что такое эквивалентная шероховатость.
47. Что называется гидравлически гладкими трубами.
48. График Никурадзе.
49. Структура турбулентного потока согласно гипотезе Прандтля.
50. Для чего нужно знать λ .
51. Что такое абсолютная шероховатость.
52. Что такое относительная шероховатость?
53. Как определяются потери напора на трение по длине (формула).
54. Что называется гидравлическим уклоном?
55. От каких параметров зависит величина потерь напора на трение?

56. Что такое местное сопротивление?
57. От каких параметров зависит величина потерь напора в местных сопротивлениях?
58. Как определяются потери напора в любом местном сопротивлении.
59. Почему происходят дополнительные потери напора в местных сопротивлениях.
60. Как изменяются скорость и давление при внезапном расширении.
61. Формула Борда – Карно.
62. Что такое ζ (размерность, от чего зависит, как определяется)?
63. Что называется длиной влияния местного сопротивления?
64. Взаимное влияние местных сопротивлений.
65. Кавитация в местных сопротивлениях.
66. Что называется малым отверстием
67. Что называется большим отверстием
68. Что называется тонкой и толстой стенкой.
69. Причины сжатия струи после выхода из отверстия.
70. Что такое инверсия струи, причины её возникновения?
71. Формула для определения скорости истечения.
72. Коэффициенты μ , φ , ε , ζ .
73. Для чего применяют внешний цилиндрический насадок?
74. Величина вакуума в насадке.
75. Типы насадков.
76. Почему увеличивается расход при истечении через внешний цилиндрический насадок.
77. Распределение скоростей при истечении через большое отверстие.

3. Методические материалы, определяющие процедуры оценивания

Процедура проведения промежуточной аттестации и текущего контроля успеваемости регламентируется локальным нормативным актом, определяющим порядок осуществления текущего контроля успеваемости и промежуточной аттестации обучающихся.

3.1. Процедура оценивания при проведении промежуточной аттестации обучающихся по дисциплине в форме экзамена и/или дифференцированного зачета (зачета с оценкой)

Промежуточная аттестация по дисциплине в форме экзамена/дифференцированного зачёта (зачета с оценкой) не проводится.

3.2. Процедура оценивания при проведении промежуточной аттестации обучающихся по дисциплине в форме зачета

Промежуточная аттестация по дисциплине в форме зачёта проводится во 2 семестре (очная и заочная форма обучения). Для оценивания знаний и навыков используются критерии и шкала, указанные п.1.2.

Ниже приведены правила оценивания формирования компетенций по показателю оценивания «Знания».

Критерий оценивания	Уровень освоения и оценка	
	Не зачтено	Зачтено
Знание терминов и определений, понятий	Не знает терминов и определений	Знает термины и определения
Знание основных закономерностей и соотношений, принципов	Не знает основные закономерности и соотношения, принципы построения знаний	Знает основные закономерности и соотношения, принципы построения знаний
Объём освоенного материала, усвоение всех дидактических единиц (разделов)	Не знает значительной части материала дисциплины	Знает материал дисциплины

Полнота ответов на проверочные вопросы	Не даёт ответы на большинство вопросов	Даёт ответы на большинство вопросов
Правильность ответов на вопросы	Допускает грубые ошибки при изложении ответа на вопрос	Не допускает ошибок при изложении ответа на вопрос
Чёткость изложения и интерпретации знаний	Излагает знания без логической последовательности	Излагает знания в логической последовательности
	Не иллюстрирует изложение поясняющими схемами, рисунками и примерами	Иллюстрирует изложение поясняющими схемами, рисунками и примерами
	Неверно излагает и интерпретирует знания	Верно излагает и интерпретирует знания

Ниже приведены правила оценивания формирования компетенций по показателю оценивания «Навыки начального уровня».

Критерий оценивания	Уровень освоения и оценка	
	Не зачтено	Зачтено
Навыки выбора методик выполнения заданий	Не может выбрать методику выполнения заданий	Может выбрать методику выполнения заданий
Навыки выполнения заданий различной сложности	Не имеет навыков выполнения учебных заданий	Имеет навыки выполнения учебных заданий
Навыки самопроверки. Качество сформированных навыков	Допускает грубые ошибки при выполнении заданий, нарушающие логику решения задач	Не допускает ошибки при выполнении заданий
Навыки анализа результатов выполнения заданий, решения задач	Делает некорректные выводы	Делает корректные выводы
Навыки представления результатов решения задач	Не может проиллюстрировать решение задачи поясняющими схемами, рисунками	Иллюстрирует решение задачи поясняющими схемами, рисунками

Ниже приведены правила оценивания формирования компетенций по показателю оценивания «Навыки основного уровня».

Критерий оценивания	Уровень освоения и оценка	
	Не зачтено	Зачтено
Навыки выбора методик выполнения заданий	Не может выбрать методику выполнения заданий	Может выбрать методику выполнения заданий
Навыки выполнения заданий различной сложности	Не имеет навыков выполнения учебных заданий	Имеет навыки выполнения учебных заданий
Навыки самопроверки. Качество сформированных навыков	Допускает грубые ошибки при выполнении заданий, нарушающие логику решения задач	Не допускает ошибки при выполнении заданий
Навыки анализа результатов выполнения заданий, решения задач	Делает некорректные выводы	Делает корректные выводы
Навыки представления результатов решения задач	Не может проиллюстрировать решение задачи поясняющими схемами, рисунками	Иллюстрирует решение задачи поясняющими схемами, рисунками
Навыки обоснования выполнения заданий	Не может обосновать алгоритм выполнения заданий	Обосновывает алгоритм выполнения заданий

Быстрота выполнения заданий	Не выполняет задания или выполняет их очень медленно, не достигая поставленных задач	Выполняет задания в поставленные сроки
Самостоятельность в выполнении заданий	Не может самостоятельно планировать и выполнять задания	Планирование и выполнение заданий осуществляет самостоятельно
Результативность (качество) выполнения заданий	Выполняет задания некачественно	Выполняет задания с достаточным уровнем качества

3.3. Процедура оценивания при проведении промежуточной аттестации обучающихся по дисциплине в форме защиты курсовой работы (курсового проекта)

Процедура защиты курсовой работы (курсового проекта) определена локальным нормативным актом, определяющим порядок осуществления текущего контроля успеваемости и промежуточной аттестации обучающихся.

Промежуточная аттестация по дисциплине в форме защиты курсовой работы/курсового проекта не проводится.

Приложение 2 к рабочей программе

Шифр	Наименование дисциплины
Б1.О.14	Механика. Механика жидкости и газа

Код направления подготовки / специальности	08.03.01
Направление подготовки / специальность	Строительство
Наименование ОПОП (направленность / профиль)	Техническая эксплуатация объектов жилищно-коммунального комплекса
Год начала реализации ОПОП	2019
Уровень образования	бакалавриат
Форма обучения	очная, заочная
Год разработки/обновления	2021

Перечень учебных изданий и учебно-методических материалов

Печатные учебные издания в НТБ НИУ МГСУ:

№ п/п	Автор, название, место издания, издательство, год издания, количество страниц	Количество экземпляров в библиотеке НИУ МГСУ
1	Гусев, А. А. Механика жидкости и газа [Текст] : учебник для академического бакалавриата / А. А. Гусев. - 3-е изд., испр. и доп. - Москва : Юрайт, 2018. - 232 с.	50
2	Чугаев Р.Р. Гидравлика. – М.: Бастет, 2013. 672 с.	14
3	Зуйков, А. Л. Гидравлика [Текст] : учебник: в 2-х т. / А. Л. Зуйков. - Москва : МГСУ, 2014 - 2015. - ISBN 978-5-7264-0833-0 Т.2 : Напорные и открытые потоки. Гидравлика сооружений. - 2015. - 418 с.	40
4	Примеры расчетов по гидравлике. Под ред. А.Д. Альтшуля – М.: Альянс, 2013, 255 с.	50
5	Гусев А.А. Гидравлика. Теория и практика. - М.: Юрайт, 2014. 285 с.	200

Электронные учебные издания в электронно-библиотечных системах (ЭБС):

№ п/п	Автор, название, место издания, год издания, количество страниц	Ссылка на учебное издание в ЭБС
1	Зуйков А.Л. Гидравлика. Том 1. Основы механики жидкости [Электронный ресурс]: учебник/ Зуйков А.Л.— Электрон. текстовые данные.— М.: Московский государственный строительный университет, ЭБС АСВ, 2014.— 520 с.	Режим доступа: http://www.iprbookshop.ru/30341 .
2	Сапухин, А. А. Основы гидравлики [Электронный ресурс] : учебное пособие с задачами и примерами их решения / А. А. Сапухин, В. А. Курочкина. — Электрон. текстовые данные. — М. : Московский государственный строительный университет, ЭБС АСВ, 2014. — 112 с. — 978-5-7264-0915-3. —	Режим доступа: http://www.iprbookshop.ru/30350.html

Электронные образовательные ресурсы

№ п/п	Ссылка на электронный курс
1	https://cito.mgsu.ru/subject/index/card/subject_id/1144

Приложение 3 к рабочей программе

Шифр	Наименование дисциплины
Б1.О.14	Механика. Механика жидкости и газа

Код направления подготовки / специальности	08.03.01
Направление подготовки / специальность	Строительство
Наименование ОПОП (направленность / профиль)	Техническая эксплуатация объектов жилищно-коммунального комплекса
Год начала реализации ОПОП	2019
Уровень образования	бакалавриат
Форма обучения	очная, заочная
Год разработки/обновления	2021

Перечень профессиональных баз данных и информационных справочных систем

Наименование	Электронный адрес ресурса
«Российское образование» - федеральный портал	http://www.edu.ru/index.php
Научная электронная библиотека	http://elibrary.ru/defaultx.asp?
Электронная библиотечная система IPRbooks	http://www.iprbookshop.ru/
Федеральная университетская компьютерная сеть России	http://www.runnet.ru/
Информационная система "Единое окно доступа к образовательным ресурсам"	http://window.edu.ru/
Научно-технический журнал по строительству и архитектуре «Вестник МГСУ»	http://www.vestnikmgsu.ru/
Научно-техническая библиотека НИУ МГСУ	http://www.mgsu.ru/resources/Biblioteka/

Приложение 4 к рабочей программе

Шифр	Наименование дисциплины
Б1.О.14	Механика. Механика жидкости и газа

Код направления подготовки / специальности	08.03.01
Направление подготовки / специальность	Строительство
Наименование ОПОП (направленность / профиль)	Техническая эксплуатация объектов жилищно-коммунального комплекса
Год начала реализации ОПОП	2019
Уровень образования	бакалавриат
Форма обучения	очная, заочная
Год разработки/обновления	2021

Материально-техническое и программное обеспечение дисциплины

Наименование специальных помещений и помещений для самостоятельной работы	Оснащенность специальных помещений и помещений для самостоятельной работы	Перечень лицензионного программного обеспечения. Реквизиты подтверждающего документа
Учебные аудитории для проведения учебных занятий, текущего контроля и промежуточной аттестации	Рабочее место преподавателя, рабочие места обучающихся	
Ауд. 115 КМК, 115а КМК Научно-образовательный центр «Гидротехника». Лаборатория гидромеханики и гидравлики, Лаборатория гидромеханики и гидравлики. Помещение для хранения и профилактического обслуживания учебного оборудования лаборатории гидромеханики и гидравлики	Стенд для изучения истечения жидкости из отверстия и насадков Стенд для изучения режимов движения жидкости Стенд для изучения уравнения Бернулли Стенд для изучения фильтрационных расчетов Стенд для определения гидравлических сопротивлений (с насосом) Стенд для определения относительного равновесия в не рабочем состоянии Большой гидравлический лоток G.U.N.T. Лазерная доплеровская измерительная система (ЛДИС) для 3D исследования ЛАД-056 Верхняя напорная емкость с коммуникациями Демонстрационный подиум для проведения экспериментов на стенде Комплекс оборудования рабочих мест для демонстрации и управления экспериментом н	ANSYS [15;Academic Teaching;25] (Договор № 089/08-ОК(ИОП) от 23.05.2008 (НИУ-08)) AutoCAD [2018] (БД; Веб-кабинет или подписка; OpenLicense) Eurosoft STARK [201W;20] (Договор 089/08-ОК(ИОП) от 24.10.2008) WinPro 7 [ADT] (OpenLicense; Подписка Azure Dev Tools; БД; Веб-кабинет)

Наименование специальных помещений и помещений для самостоятельной работы	Оснащенность специальных помещений и помещений для самостоятельной работы	Перечень лицензионного программного обеспечения. Реквизиты подтверждающего документа
	<p>Подземные емкости для обеспечения работы учебных и научных стендов с насосной Системный блок RDW Computers Office 100 (8 шт.) Стенд для изучения фильтрационных расчетов Стенд для определения гидравлических сопротивлений (с насосом) Стенд для определения относительного равновесия Технологические площадки для распределения нагрузки на перекрытие от стенда Web-камера Logitech ИБП тип 1 APS 900 для компьютера Монитор Samsung Прилавок № 2/850*900*560/ Прилавок № 3/850*900*560/ Прилавок № 3/850*900*560/ Стол угловой компьютерный 1800*1500*756 Шкаф бухгалтерский Контур КБС 012Т Шкаф для документов со стеклом с антресолью 800*400*300</p>	
<p>Помещение для самостоятельной работы обучающихся</p> <p style="text-align: center;">Ауд. 41 НТБ</p> <p>на 80 посадочных мест (рабочее место библиотекаря, рабочие места обучающихся)</p>	<p>ИБП GE VH Series VH 700 Источник бесперебойного питания РИП-12 (2 шт.) Компьютер/ТИП №5 (2 шт.) Компьютер Тип № 1 (6 шт.) Контрольно-пусковой блок С2000-КПБ (26 шт.) Монитор / Samsung 21,5" S22C200B (80 шт.) Плоттер / HP DJ T770 Прибор приемно-контрольный С2000-АСПТ (2 шт.) Принтер / HP LaserJet P2015 DN Принтер /Тип № 4 н/т Принтер HP LJ Pro 400 M401dn Системный блок / Kraftway Credo тип 4 (79 шт.) Электронное табло 2000*950</p>	<p>Adobe Acrobat Reader DC (ПО предоставляется бесплатно на условиях OpLic) Adobe Flash Player (ПО предоставляется бесплатно на условиях OpLic) APM Civil Engineering (Договор № 109/9.13_АО НИУ от 09.12.13 (НИУ-13)) ArcGIS Desktop (Договор передачи с ЕСРИ СНГ 31 лицензии от 27.01.2016) ArhciCAD [22] (Б\Д; Веб-кабинет или подписка; OpenLicense) AutoCAD [2018] (Б\Д; Веб-кабинет или подписка; OpenLicense) AutoCAD [2020] (Б\Д; Веб-кабинет или подписка; OpenLicense) Autodesk Revit [2018] (Б\Д; Веб-кабинет или подписка; OpenLicense) Autodesk Revit [2020] (Б\Д;</p>

Наименование специальных помещений и помещений для самостоятельной работы	Оснащенность специальных помещений и помещений для самостоятельной работы	Перечень лицензионного программного обеспечения. Реквизиты подтверждающего документа
		<p>Веб-кабинет или подписка; OpenLicense)</p> <p>CorelDRAW [GSX5;55] (Договор № 292/10.11- АО НИУ от 28.11.2011 (НИУ-11))</p> <p>eLearnBrowser [1.3] (Договор ГМЛ-Л-16/03-846 от 30.03.2016)</p> <p>Google Chrome (ПО предоставляется бесплатно на условиях OpLic)</p> <p>Lazarus (ПО предоставляется бесплатно на условиях OpLic)</p> <p>Mathcad [Edu.Prime;3;30] (Договор №109/9.13_АО НИУ от 09.12.13 (НИУ-13))</p> <p>Mathworks Matlab [R2008a;100] (Договор 089/08-ОК(ИОП) от 24.10.2008)</p> <p>Mozilla Firefox (ПО предоставляется бесплатно на условиях OpLic)</p> <p>MS Access [2013;Im] (OpenLicense; Подписка Azure Dev Tools; БД; Веб-кабинет)</p> <p>MS ProjectPro [2013;ImX] (OpenLicense; Подписка Azure Dev Tools; БД; Веб-кабинет)</p> <p>MS VisioPro [2013;ADT] (OpenLicense; Подписка Azure Dev Tools; БД; Веб-кабинет)</p> <p>MS Visual FoxPro [ADT] (OpenLicense; Подписка Azure Dev Tools; БД; Веб-кабинет)</p> <p>nanoCAD СПДС Стройплощадка (Договор бесплатной передачи / партнерство)</p> <p>PascalABC [3.2.0.1311] (ПО предоставляется бесплатно на условиях OpLic)</p> <p>Visual Studio Ent [2015;Imx] (OpenLicense; Подписка Azure Dev Tools; БД; Веб-кабинет)</p> <p>Visual Studio Expr [2008;ImX] (OpenLicense; Подписка Azure Dev Tools; БД; Веб-кабинет)</p> <p>WinPro 7 [ADT] (OpenLicense; Подписка Azure Dev Tools; БД; Веб-кабинет)</p> <p>Компас-3D V14 АЕС (Договор № 109/9.13_АО НИУ от 09.12.13 (НИУ-13))</p>

Наименование специальных помещений и помещений для самостоятельной работы	Оснащенность специальных помещений и помещений для самостоятельной работы	Перечень лицензионного программного обеспечения. Реквизиты подтверждающего документа
		ПК ЛИРА-САПР [2013] (Договор № 109/9.13_АО НИУ от 09.12.13 (НИУ-13))
<p>Помещение для самостоятельной работы обучающихся</p> <p>Ауд. 59 НТБ</p> <p>на 5 посадочных мест, оборудованных компьютерами (рабочее место библиотекаря, рабочие места обучающихся, рабочее место для лиц с ограниченными возможностями здоровья)</p> <p>Читальный зал на 52 посадочных места</p>	<p>Компьютер / ТИП №5 (4 шт.)</p> <p>Монитор Acer 17" AL1717 (4 шт.)</p> <p>Монитор Samsung 24" S24C450B</p> <p>Системный блок Kraftway Credo KC36 2007 (4 шт.)</p> <p>Системный блок Kraftway Credo KC43 с KSS тип3</p> <p>Принтер/HP LaserJet P2015 DN</p> <p>Аудиторный стол для инвалидов-колясочников</p> <p>Видеоувеличитель /Optelec ClearNote</p> <p>Джойстик компьютерный беспроводной</p> <p>Клавиатура Clevy с большими кнопками и накладкой (беспроводная)</p> <p>Кнопка компьютерная выносная малая</p> <p>Кнопка компьютерная выносная малая (2 шт.)</p>	<p>Google Chrome (ПО предоставляется бесплатно на условиях OpLic (не требуется))</p> <p>Adobe Acrobat Reader DC (ПО предоставляется бесплатно на условиях OpLic (не требуется))</p> <p>eLearnBrowser [1.3] (Договор ГМЛ-Л-16/03-846 от 30.03.2016)</p> <p>Mozilla Firefox (ПО предоставляется бесплатно на условиях OpLic (лицензия не требуется))</p> <p>MS OfficeStd [2010; 300] (Договор № 162/10 - АО НИУ от 18.11.2010 (НИУ-10))</p> <p>Adobe Acrobat Reader [11] (ПО предоставляется бесплатно на условиях OpLic (лицензия не требуется))</p> <p>K-Lite Codec Pack (ПО предоставляется бесплатно на условиях OpLic (лицензия не требуется))</p>
<p>Помещение для самостоятельной работы обучающихся</p> <p>Ауд. 84 НТБ</p> <p>На 5 посадочных мест, оборудованных компьютерами (рабочее место библиотекаря, рабочие места обучающихся)</p> <p>Читальный зал на 52 посадочных места</p>	<p>Монитор Acer 17" AL1717 (5 шт.)</p> <p>Системный блок Kraftway KW17 2010 (5 шт.)</p>	<p>AutoCAD [2020] (БД; Веб-кабинет или подписка; OpenLicense)</p> <p>Eurosoft STARK [201W;20] (Договор № 089/08-ОК(ИОП) от 24.10.2008)</p> <p>MS OfficeStd [2010; 300] (Договор № 162/10 - АО НИУ от 18.11.2010 (НИУ-10))</p> <p>panoCAD СПДС Конструкции (Договор бесплатной передачи / партнерство)</p> <p>WinPro 7 [ADT] (OpenLicense; Подписка Azure Dev Tools; БД; Веб-кабинет)</p> <p>ПК ЛИРА-САПР [2013R5] (ПО предоставляется бесплатно на условиях OpLic (лицензия не требуется))</p>

Федеральное государственное бюджетное образовательное учреждение высшего образования
«НАЦИОНАЛЬНЫЙ ИССЛЕДОВАТЕЛЬСКИЙ МОСКОВСКИЙ
ГОСУДАРСТВЕННЫЙ СТРОИТЕЛЬНЫЙ УНИВЕРСИТЕТ»

РАБОЧАЯ ПРОГРАММА

Шифр	Наименование дисциплины
Б1.О.15	Механика. Техническая механика

Код направления подготовки / специальности	08.03.01
Направление подготовки / специальность	Строительство
Наименование ОПОП (направленность / профиль)	Техническая эксплуатация объектов жилищно-коммунального комплекса
Год начала реализации ОПОП	2019
Уровень образования	бакалавриат
Форма обучения	очная, заочная
Год разработки/обновления	2021

Разработчики:

должность	ученая степень, учёное звание	ФИО
Доц.	к.т.н., доцент	М.К. Агаханов
Доц.	к.т.н., доцент	А.Г. Паушкин

Рабочая программа разработана и одобрена кафедрой (структурным подразделением) «Сопrotивление материалов»

Рабочая программа утверждена методической комиссией по УГСН, протокол № 7 от «30» августа 2021 г.

1. Цель освоения дисциплины

Целью освоения дисциплины «Механика. Техническая механика» является формирование компетенций обучающегося в области технической механики, получение знаний и навыков, позволяющих грамотно решать простейшие задачи сопротивления материалов и строительной механики стержневых систем, освоение студентами методов расчета элементов конструкций в соответствии с нормативными документами.

Программа составлена в соответствии с требованиями Федерального государственного образовательного стандарта высшего образования по направлению подготовки 08.03.01 Строительство.

Дисциплина относится к обязательной части, Блока 1 «Дисциплины (модули)» основной профессиональной образовательной программы «Техническая эксплуатация объектов жилищно-коммунального комплекса». Дисциплина является обязательной для изучения.

2. Перечень планируемых результатов обучения по дисциплине (модулю), соотнесенных с планируемыми результатами освоения образовательной программы

Код и наименование компетенции (результат освоения)	Код и наименование индикатора достижения компетенции
УК-2 Способен определять круг задач в рамках поставленной цели и выбирать оптимальные способы их решения, исходя из действующих правовых норм, имеющихся ресурсов и ограничений	УК-2.2 Представление поставленной задачи в виде конкретных заданий
	УК-2.6 Составление последовательности (алгоритма) решения задачи
ОПК-1. Способен решать задачи профессиональной деятельности на основе использования теоретических и практических основ естественных и технических наук, а также математического аппарата	ОПК-1.2 Определение характеристик физического процесса (явления), характерного для объектов профессиональной деятельности, на основе теоретического (экспериментального) исследования
ОПК-3. Способен принимать решения в профессиональной сфере, используя теоретические основы и нормативную базу строительства, строительной индустрии и жилищно-коммунального хозяйства	ОПК-3.2 Выбор метода или методики решения задачи профессиональной деятельности
ОПК-6. Способен участвовать в проектировании объектов строительства и жилищно-коммунального хозяйства, в подготовке расчётного и технико-экономического обоснований их проектов, участвовать в подготовке проектной документации, в том числе с использованием средств автоматизированного проектирования и вычислительных программных комплексов	ОПК-6.11 Составление расчётной схемы здания (сооружения), определение условий работы элемента строительных конструкций при восприятии внешних нагрузок
	ОПК-6.12 Оценка прочности, жёсткости и устойчивости элемента строительных конструкций, в т.ч. с использованием прикладного программного обеспечения
Код и наименование индикатора достижения компетенции	Наименование показателя оценивания (результата обучения по дисциплине)
УК-2.2 Представление поставленной задачи в виде конкретных заданий	Имеет навыки (начального уровня) составления перечня задач, необходимых для обоснования проектного решения строительной конструкции

Код и наименование индикатора достижения компетенции	Наименование показателя оценивания (результата обучения по дисциплине)
УК-2.6 Составление последовательности (алгоритма) решения задачи	<p>Знает основные величины, описывающие задачу расчета строительной конструкции и связи между ними</p> <p>Знает методы и практические приемы расчета элементов конструкции при различных видах нагрузок</p> <p>Имеет навыки (начального уровня) выбора методики расчёта элементов конструкции на прочность (жёсткость или устойчивость)</p> <p>Имеет навыки (начального уровня) технического анализа задачи о расчете элемента конструкций на различные виды нагрузок, выявления содержания и этапов решаемой задачи, составления схем, используя принципы работы элементов конструкций</p> <p>Имеет навыки (начального уровня) составления последовательности расчета плоских статически определимых и статически неопределимых стержневых систем на действие нагрузки</p>
ОПК-1.2 Определение характеристик физического процесса (явления), характерного для объектов профессиональной деятельности, на основе теоретического (экспериментального) исследования	<p>Знает основные положения, гипотезы сопротивления материалов, геометрические характеристики поперечных сечений стержней</p> <p>Знает категории элементов конструкций по геометрическим параметрам (стержень, пластина, оболочка и массивное тело)</p> <p>Знает физические константы материалов (модуль упругости, коэффициент Пуассона, модуль сдвига), механические характеристики пластичных и хрупких материалов</p> <p>Имеет навыки (начального уровня) экспериментального определения физических и механических характеристик материалов</p> <p>Имеет навыки (начального уровня) определения центров тяжести, статических моментов, моментов инерции, моментов сопротивления составных сечений</p>
ОПК-3.2 Выбор метода или методики решения задачи профессиональной деятельности	<p>Знает методы определения усилий, напряжений и деформаций при прямом поперечном изгибе, центральном растяжении-сжатии, продольном изгибе и кручении в прямых стержнях</p> <p>Знает методы расчета на прочность, жесткость и устойчивость стержней с использованием нормативных документов в строительстве</p> <p>Имеет навыки (начального уровня) постановки граничных условий при расчёте статически определимых и статически неопределимых стержней при растяжении-сжатии, изгибе, кручении и продольном изгибе</p>
ОПК-6.11 Составление расчётной схемы здания (сооружения), определение условий работы элемента строительных конструкций при восприятии внешних нагрузок	<p>Знает виды напряжённо-деформированного состояния в точке тела: одноосное, двухосное, трёхосное</p> <p>Знает три группы предельных состояний строительных конструкций в соответствии со строительными нормами</p> <p>Знает способы построения и обоснования расчетных схем с учетом характера действия нагрузок и условий опирания</p> <p>Имеет навыки (основного уровня) построения эпюр внутренних усилий, напряжений, перемещений в статически определимых и неопределимых стержнях при центральном растяжении-сжатии и поперечном изгибе</p> <p>Имеет навыки (основного уровня) построения эпюр внутренних усилий в статически неопределимых плоских рамах при расчете методом сил на статическую нагрузку</p>
ОПК-6.12 Оценка прочности, жёсткости и устойчивости элемента строительных конструкций, в т.ч. с использованием прикладного программного обеспечения	<p>Знает основные методы расчета элементов конструкций на прочность, жёсткость и устойчивость</p> <p>Знает формулы для определения нормальных и касательных напряжений, условия прочности</p> <p>Имеет навыки (начального уровня) определения критических сил в зависимости от гибкости и материала стержня при продольном</p>

Код и наименование индикатора достижения компетенции	Наименование показателя оценивания (результата обучения по дисциплине)
	<p>изгибе</p> <p>Имеет навыки (начального уровня) определения размеров поперечного сечения с использованием условий прочности и жесткости</p> <p>Имеет навыки (начального уровня) определения линейных и угловых перемещений в балках и плоских рамах на действие статических нагрузок, проверки условий жёсткости</p>

Информация о формировании и контроле результатов обучения представлена в Фонде оценочных средств (Приложение 1).

3. Трудоемкость дисциплины и видов учебных занятий по дисциплине

Общая трудоемкость дисциплины составляет 4 зачетные единицы (144 академических часа).

(1 зачетная единица соответствует 36 академическим часам)

Видами учебных занятий и работы обучающегося по дисциплине могут являться

Обозначение	Виды учебных занятий и работы обучающегося
Л	Лекции
ЛР	Лабораторные работы
ПЗ	Практические занятия
КоП	Компьютерный практикум
КРП	Групповые и индивидуальные консультации по курсовым работам (курсовым проектам)
СР	Самостоятельная работа обучающегося в период теоретического обучения
К	Самостоятельная работа обучающегося и контактная работа обучающегося с преподавателем в период промежуточной аттестации

Структура дисциплины:

Форма обучения – очная

№	Наименование раздела дисциплины	Семестр	Количество часов по видам учебных занятий и работы обучающегося						Форма промежуточной аттестации, текущего контроля успеваемости	
			Л	ЛР	ПЗ	КоП	КРП	СР		К
1	Основные понятия, положения, гипотезы технической механики	4	2							<p>Домашнее задание – р.2,3,5,7,8,9,10, 11</p> <p>Защита отчета по ЛР – р.2</p>
2	Центральное растяжение и сжатие прямого стержня	4	4	2	4					
3	Геометрические характеристики сечений	4	2		4					
4	Напряженное состояние в точке твердого тела	4	2		2			44	36	
5	Плоский поперечный изгиб стержня	4	6		6					
6	Сдвиг. Кручение прямого стержня	4	2		2					
7	Кинематический анализ сооружений (стержневых систем)	4	2							
8	Статически определимые	4	2		6					

	стержневые системы									
9	Определение перемещений в статически определимых стержневых системах методом Мора	4	2		2					<i>Контрольная работа – р.5</i>
10	Расчет статически неопределимых стержневых систем методом сил	4	4		2					
11	Устойчивость центрально сжатого стержня	4	2		2					
12	Динамические нагрузки	4	2							
	Итого:	4	32	2	30			44	36	Экзамен

Форма обучения – заочная

№	Наименование раздела дисциплины	Семестр	Количество часов по видам учебных и работы обучающегося						Форма промежуточной аттестации, текущего контроля успеваемости	
			Л	ЛР	ПЗ	КоП	КРП	СР		К
1	Основные понятия, положения, гипотезы технической механики	3	2							<i>Домашнее задание – р.2,3,5,7,8,9,10, 11</i> <i>Защита отчета по ЛР – р.2</i> <i>Контрольная работа – р.5</i>
2	Центральное растяжение и сжатие прямого стержня	3		2						
3	Геометрические характеристики сечений	3								
4	Напряженное состояние в точке твердого тела	3								
5	Плоский поперечный изгиб стержня	3			2					
6	Сдвиг. Кручение прямого стержня	3								
7	Кинематический анализ сооружений (стержневых систем)	3						129	9	
8	Статически определимые стержневые системы	3								
9	Определение перемещений в статически определимых стержневых системах методом Мора	3								
10	Расчет статически неопределимых стержневых систем методом сил	3								
11	Устойчивость центрально сжатого стержня	3								
12	Динамические нагрузки	3								
	Итого:	3	2	2	2			129	9	Экзамен

4. Содержание дисциплины, структурированное видам учебных занятий и разделам

При проведении аудиторных учебных занятий предусмотрено проведение текущего контроля успеваемости:

- в рамках практических занятий предусмотрено выполнение обучающимися контрольной работы;
- в рамках лабораторных работ предусмотрено защита отчета по лабораторным работам.

4.1 Лекции

Форма обучения – очная

№	Наименование раздела дисциплины	Тема и содержание лекций
1	Основные понятия, положения, гипотезы технической механики	<p>Основные понятия технической механики (сопротивления материалов). Расчетная схема. Форма и размеры стержня. Виды и способы приложения нагрузок. Способы закрепления стержней.</p> <p>Основные принципы и предположения технической механики. Гипотеза плоских сечений. Принцип суперпозиции. Принцип Сен-Венана. Гипотеза о малых перемещениях. Гипотезы о свойствах материала (сплошность, однородность, изотропия, упругость, пластичность).</p>
2	Центральное растяжение и сжатие прямого стержня	<p>Основные понятия. Метод сечений.</p> <p>Продольная сила и способы ее определения. Дифференциальная зависимость между продольной силой и нагрузкой и следствия из нее. Эпюра продольных сил. Учет собственного веса.</p> <p>Напряжения в поперечных сечениях и их размерность. Деформации (абсолютные и относительные) и перемещения. Закон Гука. Модуль упругости и коэффициент Пуассона.</p> <p>Механические характеристики пластичного материала. Типовая диаграмма напряжений при растяжении образца из малоуглеродистой стали. Предел пропорциональности, предел упругости, предел текучести, предел прочности (временное сопротивление), напряжение при разрыве (истинное и условное), упругие, пластические и остаточные деформации, истинное и условное напряжение при разрыве. Диаграмма напряжений при сжатии образца из малоуглеродистой стали. Опасное напряжение.</p> <p>Диаграммы напряжений и особенности работы под нагрузкой при растяжении и сжатии стержней из хрупких материалов. Понятие об опасном напряжении.</p> <p>Расчеты на прочность по строительным нормам при растяжении и сжатии.</p>
3	Геометрические характеристики сечений	<p>Статические моменты и моменты инерции.</p> <p>Порядок определение центра тяжести составного сечения.</p> <p>Моменты инерции простых сечений (прямоугольник, круг, треугольники, полукруг).</p> <p>Изменение моментов инерции при параллельном переносе осей. Определение моментов инерции относительно центральных осей для составного сечения.</p> <p>Изменение моментов инерции при повороте осей. Понятие о главных моментах инерции и главных центральных осях инерции.</p>
4	Напряженное состояние в точке твердого тела	<p>Общий случай напряженного состояния в точке. Полное напряжение. Нормальное и касательное напряжение.</p> <p>Обозначение и правило знаков нормальных и касательных напряжений, действующих на гранях элементарного параллелепипеда в точке твердого тела. Закон парности касательных напряжений.</p> <p>Понятие о главных напряжениях и главных площадках. Понятие о наибольших касательных напряжениях.</p> <p>Двухосное напряженное состояние. Главные площадки, главные напряжения и наибольшие касательные напряжения.</p>
5	Плоский поперечный изгиб стержня	<p>Внутренние усилия: поперечная сила и изгибающий момент.</p> <p>Дифференциальные зависимости между поперечной нагрузкой, поперечной силой и изгибающим моментом и следствия из них.</p> <p>Эпюры внутренних усилий и их практическое назначение. Особенности и способы визуальной проверки эпюр внутренних усилий.</p> <p>Гипотезы при изгибе. Чистый и поперечный изгиб. Нормальные напряжения и их эпюры в поперечном сечении с одной и двумя осями</p>

		<p>симметрии.</p> <p>Моменты сопротивления сечения. Расчеты на прочность по строительным нормам. Подбор сечения.</p> <p>Касательные напряжения и характерные особенности их эпюр для различных поперечных сечений. Проверка на прочность по касательным напряжениям.</p>
6	Сдвиг. Кручение прямого стержня.	<p>Чистый сдвиг. Закон Гука при сдвиге. Модуль сдвига.</p> <p>Кручение прямого стержня. Скручивающие моменты. Крутящие моменты и их эпюры. Гипотезы при кручении.</p> <p>Касательные напряжения в поперечных сечениях стержня круглого и кольцевого сечений.</p> <p>Деформации сдвига и углы закручивания стержня круглого и кольцевого сечений.</p> <p>Расчеты на прочность и жесткость стержня круглого и кольцевого поперечных сечений.</p>
7	Кинематический анализ сооружений (стержневых систем)	<p>Геометрически изменяемые, неизменяемые и мгновенно-изменяемые системы.</p> <p>Степень свободы. Степень статической неопределимости.</p> <p>Принципы формирования геометрически неизменяемых систем.</p>
8	Статически определимые стержневые системы	<p>Классификация плоских стержневых систем. Рамы и фермы, узловая и внеузловая нагрузка. Распорные системы (рамы и трехшарнирные арки без затяжки и с затяжкой). Принципы расчета многопролетных балок и рам с использованием поэтажной схемы.</p>
9	Определение перемещений в статически определимых стержневых системах методом Мора.	<p>Формула Мора для определения перемещений в плоских стержневых системах от нагрузки. Особенности ее применения для рам.</p> <p>Правило Верещагина А.К. «перемножения» эпюр. Техника вычисления перемещений. Формула «перемножения» трапеций, формула Симпсона.</p>
10	Расчет статически неопределимых стержневых систем методом сил.	<p>Степень статической неопределимости.</p> <p>Основная система метода сил.</p> <p>Канонические уравнения метода сил.</p> <p>Статическая и кинематическая проверка результатов.</p>
11	Устойчивость центрально сжатого стержня	<p>Устойчивость формы стержней при сжатии. Продольный изгиб.</p> <p>Критическая сила. Критическое напряжение. Гибкость. Влияние способов закрепления. Формула Эйлера и пределы ее применимости для стальных и деревянных стержней. Другие формулы для определения критической силы.</p> <p>Условие устойчивости. Практический метод расчета на устойчивость по строительным нормам. Коэффициент продольного изгиба.</p>
12	Динамические нагрузки	<p>Статические и динамические нагрузки. Динамический коэффициент.</p> <p>Подъем груза с ускорением.</p> <p>Удар.</p> <p>Прочность при циклических напряжениях. Кривая Вёлера. Предел выносливости.</p>

Форма обучения – заочная

№	Наименование раздела дисциплины	Тема и содержание занятия
1	Основные понятия, положения, гипотезы технической механики	Вводная лекция по курсу «Механика. Техническая механика» с указанием тем для самостоятельного изучения и рекомендациями по их изучению

4.2 Лабораторные работы

Форма обучения – очная

№	Наименование раздела дисциплины	Тема и содержание лабораторной работы
2	Центральное растяжение и сжатие прямого стержня	Лабораторная работа №1. Определение модуля упругости и коэффициента Пуассона. При испытании стального стержня на действие растягивающей нагрузки определяются модуль упругости и коэффициент Пуассона малоуглеродистой стали.
		Лабораторная работа №2. Испытание на разрыв образца из малоуглеродистой стали. При растяжении цилиндрического образца определяются механические характеристики малоуглеродистой стали.

Форма обучения – заочная

№	Наименование раздела дисциплины	Тема и содержание лабораторной работы
2	Центральное растяжение и сжатие прямого стержня	Демонстрация лабораторного оборудования и методики выполнения лабораторных работ.

4.3 Практические занятия

Форма обучения – очная

№	Наименование раздела дисциплины	Тема и содержание занятия
2	Центральное растяжение и сжатие прямого стержня	Эпюры продольных сил и нормальных напряжений, удлинения и перемещения в стержне ступенчато-постоянного сечения. Подбор сечения стержня из двух равнополочных уголков в статически определимой системе.
3	Геометрические характеристики сечений	Определение геометрических характеристик сечения, имеющего одну ось симметрии. Определение геометрических характеристик несимметричного сечения, состоящего из стандартных профилей (сортамент).
4	Напряженное состояние в точке твердого тела	Двухосное напряженное состояние. Определение главных напряжений и наибольших касательных напряжений. Понятие о круге Мора (двухосное напряженное состояние).
5	Плоский поперечный изгиб стержня	Построение эпюр внутренних усилий в балках на двух опорах и в консольных балках с жесткой заделкой. Построение эпюр нормальных и касательных напряжений в балках прямоугольного, круглого и двутаврового сечений. Подбор сечения изгибаемой балки по строительным нормам (прямоугольное, круглое и двутавровое сечение).
6	Сдвиг. Кручение прямого стержня.	Подбор круглого и кольцевого сечения бруса, работающего на кручение из условий прочности и жесткости.
8	Статически определимые стержневые системы	Построение эпюр продольных сил, поперечных сил и изгибающих моментов в П-образной и Г-образной рамах. Особенности расчета многопролетных балок и рам. Поэтажная схема. Способы построения эпюр внутренних усилий. Понятие о расчете распорных систем. Особенности расчета трехшарнирных рам и арок. Кривая давления. Способы определения продольных сил в стержнях ферм.
9	Определение перемещений статически	Определение перемещений в балке и раме от нагрузки по формуле Мора. Применение правила Верещагина А.К.

	определимых стержневых системах методом Мора	
10	Расчет статически неопределимых стержневых систем методом сил	Расчет статически неопределимой рамы методом сил на действие нагрузки.
11	Устойчивость центрально сжатого стержня.	Расчет стержня составного сечения с двумя осями симметрии с разными закреплениями в разных плоскостях на устойчивость.

Форма обучения – заочная

№	Наименование раздела дисциплины	Тема и содержание занятия
5	Плоский поперечный изгиб стержня	Примеры решения (выполнения) задач контрольной работы и домашнего задания по построению эпюр внутренних усилий в балках на двух опорах и в консольных балках с жесткой заделкой, по построению эпюр нормальных и касательных напряжений в балках прямоугольного, круглого и двутаврового сечений, по подбору сечения изгибаемой балки по строительным нормам (прямоугольное, круглое и двутавровое сечение).

4.3 Компьютерные практикумы

Не предусмотрено учебным планом.

4.5 Групповые и индивидуальные консультации по курсовым работам (курсовым проектам)

Не предусмотрено учебным планом.

4.6 Самостоятельная работа обучающегося в период теоретического обучения

Самостоятельная работа обучающегося в период теоретического обучения включает в себя:

- самостоятельную подготовку к учебным занятиям, включая подготовку к аудиторным формам текущего контроля успеваемости;
- выполнение домашнего задания;
- самостоятельную подготовку к промежуточной аттестации.

В таблице указаны темы для самостоятельного изучения обучающимся:

Форма обучения – очная

№	Наименование раздела дисциплины	Темы для самостоятельного изучения
1	Основные понятия, положения, гипотезы технической механики	Деформации линейные и угловые. Внутренние усилия в поперечном сечении стержня и их обозначения. Интегральные зависимости между внутренними усилиями и напряжениями.
2	Центральное растяжение и сжатие прямого стержня	Напряжения в наклонных сечениях стержня. Максимальные касательные напряжения. Температурные деформации стержня при центральном растяжении (сжатии). Особенности работы статически неопределимых стержней при растяжении (сжатии) на действие нагрузки и температуры.
3	Геометрические характеристики сечений	Вывод формул об изменении моментов инерции при параллельном переносе и повороте осей. Вывод формул для определения положения главных осей инерции и главных моментов инерции.

4	Напряженное состояние в точке твердого тела	Особенности одноосного, двухосного и трехосного напряженных состояний. Вывод формул для определения положения главных площадок и главных напряжений для двухосного напряженного состояния. Вывод формул для определения положения площадок с наибольшими касательными напряжениями и наибольших касательных напряжений. Закон Гука для двухосного и трехосного напряженного состояния. Понятие о теориях прочности и особенностях их применения. Первая теория прочности (гипотеза максимальных нормальных напряжений). Вторая теория прочности (гипотеза максимальных линейных деформаций). Третья теория прочности (гипотеза максимальных касательных напряжений).
5	Плоский поперечный изгиб стержня.	Вывод формулы для определения нормальных напряжений при изгибе. Вывод формулы для определения касательных напряжений при изгибе. Главные напряжения при поперечном изгибе.
6	Сдвиг. Кручение прямого стержня.	Вывод формулы для определения касательных напряжений при кручении прямого стержня круглого и кольцевого сечения. Вывод формулы для определения угла закручивания прямого стержня круглого и кольцевого сечения.
7	Кинематический анализ сооружений (стержневых систем)	Методика проведения кинематического анализа стержневой системы.
8	Статически определимые стержневые системы	Трехшарнирные рамы. Трехшарнирные арки. Рациональное очертание оси арки. Расчет и конструирование ферм.
9	Определение перемещений в статически определимых стержневых системах методом Мора	Особенности применения формулы Мора для балок и ферм.
10	Расчет статически неопределимых стержневых систем методом сил	Особенности применения метода сил при различных жесткостях элементов плоской стержневой системы.
11	Устойчивость центрально сжатого стержня	Расчет прямых стержней на устойчивость по строительным нормам. Выбор сечения.
12	Динамические нагрузки	Особенности кривых Вёлера для стали и алюминия.

Форма обучения – заочная

№	Наименование раздела дисциплины	Темы для самостоятельного изучения
1	Основные понятия, положения, гипотезы технической механики	Основные понятия технической механики (сопротивления материалов). Расчетная схема. Форма и размеры стержня. Виды и способы приложения нагрузок. Способы закрепления стержней. Основные принципы и предположения технической механики. Гипотеза плоских сечений. Принцип суперпозиции. Принцип Сен-Венана. Гипотеза о малых перемещениях. Гипотезы о свойствах материала (сплошность, однородность, изотропия, упругость, пластичность). Метод сечений. Нормальные и касательные напряжения. Деформации линейные и угловые. Внутренние усилия в поперечном сечении стержня и их обозначения. Интегральные зависимости между внутренними усилиями и напряжениями.

2	Центральное растяжение и сжатие прямого стержня	<p>Основные понятия. Метод сечений.</p> <p>Продольная сила и способы ее определения. Дифференциальная зависимость между продольной силой и нагрузкой и следствия из нее. Эпюра продольных сил. Учет собственного веса.</p> <p>Напряжения в поперечных сечениях и их размерность. Деформации (абсолютные и относительные) и перемещения. Закон Гука. Модуль упругости и коэффициент Пуассона.</p> <p>Механические характеристики пластичного материала. Типовая диаграмма напряжений при растяжении образца из малоуглеродистой стали. Предел пропорциональности, предел упругости, предел текучести, предел прочности (временное сопротивление), напряжение при разрыве (истинное и условное), упругие, пластические и остаточные деформации, истинное и условное напряжение при разрыве. Диаграмма напряжений при сжатии образца из малоуглеродистой стали. Опасное напряжение. Диаграммы напряжений и особенности работы под нагрузкой при растяжении и сжатии стержней из хрупких материалов. Понятие об опасном напряжении. Расчеты на прочность по строительным нормам при растяжении и сжатии. Эпюры продольных сил и нормальных напряжений, удлинения и перемещения в стержне ступенчато-постоянного сечения. Подбор сечения стержня из двух равнополочных уголков в статически определимой системе.</p> <p>Лабораторная работа №1. Определение модуля упругости и коэффициента Пуассона. При испытании стального стержня на действие растягивающей нагрузки определяются модуль упругости и коэффициент Пуассона малоуглеродистой стали.</p> <p>Лабораторная работа №2. Испытание на разрыв образца из малоуглеродистой стали. При растяжении цилиндрического образца определяются механические характеристики малоуглеродистой стали. Напряжения в наклонных сечениях стержня. Максимальные касательные напряжения. Температурные деформации стержня при центральном растяжении (сжатии). Особенности работы статически неопределимых стержней при растяжении (сжатии) на действие нагрузки и температуры.</p>
3	Геометрические характеристики сечений	<p>Статические моменты и моменты инерции. Порядок определение центра тяжести составного сечения. Моменты инерции простых сечений (прямоугольник, круг, треугольники, полукруг). Изменение моментов инерции при параллельном переносе осей. Определение моментов инерции относительно центральных осей для составного сечения. Изменение моментов инерции при повороте осей. Понятие о главных моментах инерции и главных центральных осях инерции.</p> <p>Определение геометрических характеристик сечения, имеющего одну ось симметрии. Определение геометрических характеристик несимметричного сечения, состоящего из стандартных профилей (сортамент).</p> <p>Вывод формул об изменении моментов инерции при параллельном переносе и повороте осей. Вывод формул для определения положения главных осей инерции и главных моментов инерции.</p>
4	Напряженное состояние в точке твердого тела	<p>Общий случай напряженного состояния в точке. Полное напряжение. Нормальное и касательное напряжение. Обозначение и правило знаков нормальных и касательных напряжений, действующих на гранях элементарного параллелепипеда в точке твердого тела. Закон парности касательных напряжений. Понятие о главных напряжениях и главных площадках. Понятие о наибольших касательных напряжениях.</p> <p>Двухосное напряженное состояние. Главные площадки, главные напряжения и наибольшие касательные напряжения.</p> <p>Двухосное напряженное состояние. Определение главных напряжений</p>

		и наибольших касательных напряжений. Понятие о круге Мора (двухосное напряженное состояние). Особенности одноосного, двухосного и трехосного напряженных состояний. Вывод формул для определения положения главных площадок и главных напряжений для двухосного напряженного состояния. Вывод формул для определения положения площадок с наибольшими касательными напряжениями и наибольших касательных напряжений. Закон Гука для двухосного и трехосного напряженного состояния. Понятие о теориях прочности и особенностях их применения. Первая теория прочности (гипотеза максимальных нормальных напряжений). Вторая теория прочности (гипотеза максимальных линейных деформаций). Третья теория прочности (гипотеза максимальных касательных напряжений).
5	Плоский поперечный изгиб стержня	Внутренние усилия: поперечная сила и изгибающий момент. Дифференциальные зависимости между поперечной нагрузкой, поперечной силой и изгибающим моментом и следствия из них. Эпюры внутренних усилий и их практическое назначение. Особенности и способы визуальной проверки эпюр внутренних усилий. Гипотезы при изгибе. Чистый и поперечный изгиб. Нормальные напряжения и их эпюры в поперечном сечении с одной и двумя осями симметрии. Моменты сопротивления сечения. Расчеты на прочность по строительным нормам. Подбор сечения. Касательные напряжения и характерные особенности их эпюр для различных поперечных сечений. Проверка на прочность по касательным напряжениям. Построение эпюр внутренних усилий в балках на двух опорах и в консольных балках с жесткой заделкой. Построение эпюр нормальных и касательных напряжений в балках прямоугольного, круглого и двутаврового сечений. Подбор сечения изгибаемой балки по строительным нормам (прямоугольное, круглое и двутавровое сечение). Вывод формулы для определения нормальных напряжений при изгибе. Вывод формулы для определения касательных напряжений при изгибе. Главные напряжения при поперечном изгибе.
6	Сдвиг. Кручение прямого стержня.	Чистый сдвиг. Закон Гука при сдвиге. Модуль сдвига. Кручение прямого стержня. Скручивающие моменты. Крутящие моменты и их эпюры. Гипотезы при кручении. Касательные напряжения в поперечных сечениях стержня круглого и кольцевого сечений. Деформации сдвига и углы закручивания стержня круглого и кольцевого сечений. Расчеты на прочность и жесткость стержня круглого и кольцевого поперечных сечений. Подбор круглого и кольцевого сечения бруса, работающего на кручение из условий прочности и жесткости. Вывод формулы для определения касательных напряжений при кручении прямого стержня круглого и кольцевого сечения. Вывод формулы для определения угла закручивания прямого стержня круглого и кольцевого сечения.
7	Кинематический анализ сооружений (стержневых систем)	Геометрически изменяемые, неизменяемые и мгновенно-изменяемые системы. Степень свободы. Степень статической неопределимости. Принципы формирования геометрически неизменяемых систем. Методика проведения кинематического анализа стержневой системы.
8	Статически определимые стержневые системы	Классификация плоских стержневых систем. Рамы и фермы, узловая и внеузловая нагрузка. Распорные системы (рамы и трехшарнирные арки без затяжки и с затяжкой). Принципы расчета многопролетных балок и рам с использованием поэтажной схемы. Построение эпюр продольных сил, поперечных сил и изгибающих моментов в П-образной и Г-образной рамах. Особенности расчета многопролетных балок и рам. Поэтажная схема. Способы построения эпюр внутренних усилий. Понятие о расчете распорных систем. Особенности расчета трехшарнирных рам и арок. Кривая давления.

		Способы определения продольных сил в стержнях ферм. Трехшарнирные рамы. Трехшарнирные арки. Рациональное очертание оси арки. Расчет и конструирование ферм.
9	Определение перемещений в статически определимых стержневых системах методом Мора.	Формула Мора для определения перемещений в плоских стержневых системах от нагрузки. Особенности ее применения для рам и ферм. Правило Верещагина А.К. «перемножения» эпюр. Техника вычисления перемещений. Формула «перемножения» трапеций, формула Симпсона. Определение перемещений в балке и раме от нагрузки по формуле Мора. Применение правила Верещагина А.К. Особенности применения формулы Мора для балок, плоских рам и ферм.
10	Расчет статически неопределимых стержневых систем методом сил.	Степень статической неопределимости. Основная система метода сил. Канонические уравнения метода сил. Статическая и кинематическая проверка результатов. Расчет статически неопределимой рамы методом сил на действие нагрузки. Особенности применения метода сил при различных жесткостях элементов плоской стержневой системы.
11	Устойчивость центрально сжатого стержня	Устойчивость формы стержней при сжатии. Продольный изгиб. Критическая сила. Критическое напряжение. Гибкость. Влияние способов закрепления. Формула Эйлера и пределы ее применимости для стальных и деревянных стержней. Другие формулы для определения критической силы. Условие устойчивости. Практический метод расчета на устойчивость по строительным нормам. Коэффициент продольного изгиба. Расчет стержня составного сечения с двумя осями симметрии с разными закреплениями в разных плоскостях на устойчивость. Расчет прямых стержней на устойчивость по строительным нормам. Условие устойчивости. Выбор сечения.
12	Динамические нагрузки	Статические и динамические нагрузки. Динамический коэффициент. Подъем груза с ускорением. Удар. Прочность при циклических напряжениях. Кривая Вёлера. Предел выносливости. Особенности кривых Велера для стали и алюминия.

4.7 Самостоятельная работа обучающегося и контактная работа обучающегося с преподавателем в период промежуточной аттестации

Работа обучающегося в период промежуточной аттестации включает в себя подготовку к формам промежуточной аттестации к экзамену, а также саму промежуточную аттестацию.

5. Оценочные материалы по дисциплине

Фонд оценочных средств по дисциплине приведен в Приложении 1 к рабочей программе дисциплины.

Оценочные средства для проведения промежуточной аттестации, а также текущего контроля по дисциплине хранятся на кафедре (структурном подразделении), ответственной за преподавание данной дисциплины.

6. Учебно-методическое и материально-техническое обеспечение дисциплины

Основные принципы осуществления учебной работы обучающихся изложены в локальных нормативных актах, определяющих порядок организации контактной работы и порядок самостоятельной работы обучающихся. Организация учебной работы обучающихся на аудиторных учебных занятиях осуществляется в соответствии с п. 3.

6.1 Перечень учебных изданий и учебно-методических материалов для освоения дисциплины

Для освоения дисциплины обучающийся может использовать учебные издания и учебно-методические материалы, имеющиеся в научно-технической библиотеке НИУ МГСУ и/или размещённые в Электронных библиотечных системах.

Актуальный перечень учебных изданий и учебно-методических материалов представлен в Приложении 2 к рабочей программе дисциплины.

6.2 Перечень профессиональных баз данных и информационных справочных систем

При осуществлении образовательного процесса по дисциплине используются профессиональные базы данных и информационных справочных систем, перечень которых указан в Приложении 3 к рабочей программе дисциплины.

6.3 Перечень материально-технического, программного обеспечения освоения дисциплины

Учебные занятия по дисциплине проводятся в помещениях, оснащенных соответствующим оборудованием и программным обеспечением.

Перечень материально-технического и программного обеспечения дисциплины приведен в Приложении 4 к рабочей программе дисциплины.

Шифр	Наименование дисциплины
Б1.О.15	Механика. Техническая механика

Код направления подготовки / специальности	08.03.01
Направление подготовки / специальность	Строительство
Наименование ОПОП (направленность / профиль)	Техническая эксплуатация объектов жилищно-коммунального комплекса
Год начала реализации ОПОП	2019
Уровень образования	бакалавриат
Форма обучения	очная, заочная
Год разработки/обновления	2021

ФОНД ОЦЕНОЧНЫХ СРЕДСТВ

1. Описание показателей и критериев оценивания компетенций, описание шкал оценивания

Оценивание формирования компетенций производится на основе показателей оценивания, указанных в п.2. рабочей программы и в п.1.1 ФОС.

Связь компетенций, индикаторов достижения компетенций и показателей оценивания приведена в п.2 рабочей программы.

1.1. Описание формирования и контроля показателей оценивания

Оценивание уровня освоения обучающимся компетенций осуществляется с помощью форм промежуточной аттестации и текущего контроля. Формы промежуточной аттестации и текущего контроля успеваемости по дисциплине, с помощью которых производится оценивание, указаны в учебном плане и в п.3 рабочей программы.

В таблице приведена информация о формировании результатов обучения по дисциплине разделами дисциплины, а также о контроле показателей оценивания компетенций формами оценивания.

Наименование показателя оценивания (результата обучения по дисциплине)	Номера разделов дисциплины	Формы оценивания (формы промежуточной аттестации, текущего контроля успеваемости)
Имеет навыки (начального уровня) составления перечня задач, необходимых для обоснования проектного решения строительной конструкции	1,2,4,5	<i>домашнее задание контрольная работа экзамен</i>
Знает основные величины, описывающие задачу расчета строительной конструкции и связи между ними	2,3,5,6,8,9,10,11,12	<i>домашнее задание контрольная работа экзамен</i>
Знает методы и практические приемы расчета элементов конструкции при различных видах нагрузок	2, 5,8,9,10,11,12	<i>домашнее задание контрольная работа экзамен</i>
Имеет навыки (начального уровня) выбора методики расчёта элементов конструкции на прочность (жёсткость или устойчивость)	1,4,5,6, 9, 11	<i>домашнее задание контрольная работа экзамен</i>
Имеет навыки (начального уровня) технического анализа задачи о расчете элемента конструкций на различные виды нагрузок, выявления содержания и	1,2,5,6,11, 12	<i>домашнее задание контрольная работа экзамен</i>

этапов решаемой задачи, составления схем, используя принципы работы элементов конструкций		
Имеет навыки (начального уровня) составления последовательности расчета плоских статически определимых и статически неопределимых стержневых систем на действие нагрузки	8,9,10	<i>домашнее задание экзамен</i>
Знает основные положения, гипотезы сопротивления материалов, геометрические характеристики поперечных сечений стержней	1,3	<i>домашнее задание экзамен</i>
Знает категории элементов конструкций по геометрическим параметрам (стержень, пластина, оболочка и массивное тело)	1	<i>экзамен</i>
Знает физические константы материалов (модуль упругости, коэффициент Пуассона, модуль сдвига), механические характеристики пластичных и хрупких материалов	1,2,6	<i>экзамен</i>
Имеет навыки (начального уровня) экспериментального определения физических и механических характеристик материалов	2	<i>экзамен</i>
Имеет навыки (начального уровня) определения центров тяжести, статических моментов, моментов инерции, моментов сопротивления составных сечений	3	<i>домашнее задание экзамен</i>
Знает методы определения усилий, напряжений и деформаций при прямом поперечном изгибе, центральном растяжении-сжатии, продольном изгибе и кручении в прямых стержнях	2,5,6,11	<i>домашнее задание контрольная работа экзамен</i>
Знает методы расчета на прочность, жесткость и устойчивость стержней с использованием нормативных документов в строительстве	2,5,6,11	<i>домашнее задание контрольная работа экзамен</i>
Имеет навыки (начального уровня) постановки граничных условий при расчёте статически определимых и статически неопределимых стержней при растяжении-сжатии, изгибе, кручении и продольном изгибе	2,5,6	<i>экзамен</i>
Знает виды напряжённо-деформированного состояния в точке тела: одноосное, двухосное, трёхосное	4	<i>экзамен</i>
Знает три группы предельных состояний строительных конструкций в соответствии со строительными нормами	2	<i>домашнее задание экзамен</i>
Знает способы построения и обоснования расчетных схем с учетом характера действия нагрузок и условий опирания	1,2,5,6	<i>домашнее задание экзамен</i>
Имеет навыки (основного уровня) построения эпюр внутренних усилий, напряжений, перемещений в статически определимых и неопределимых стержнях при центральном растяжении-сжатии и поперечном изгибе	2,5	<i>домашнее задание экзамен</i>
Имеет навыки (основного уровня) построения эпюр внутренних усилий в статически неопределимых плоских рамах при расчете методом сил на статическую нагрузку	9	<i>домашнее задание контрольная работа экзамен</i>
Знает основные методы расчета элементов конструкций на прочность, жёсткость и устойчивость	2,5,9,11	<i>домашнее задание контрольная работа экзамен</i>
Знает формулы для определения нормальных и касательных напряжений, условия прочности	2,5	<i>домашнее задание экзамен</i>
Имеет навыки (начального уровня) определения критических сил в зависимости от гибкости и материала стержня при продольном изгибе	11	<i>домашнее задание экзамен</i>
Имеет навыки (начального уровня) определения	2,5,6	<i>домашнее задание</i>

размеров поперечного сечения с использованием условий прочности и жесткости		экзамен
Имеет навыки (начального уровня) определения линейных и угловых перемещений в балках и плоских рамах на действие статических нагрузок, проверки условий жёсткости	9	домашнее задание экзамен

1.2 Описание критериев оценивания компетенций и шкалы оценивания

При проведении промежуточной аттестации в форме экзамена используется шкала оценивания: «2» (неудовлетворительно), «3» (удовлетворительно), «4» (хорошо), «5» (отлично).

Показателями оценивания являются знания и навыки обучающегося, полученные при изучении дисциплины.

Критериями оценивания достижения показателей являются:

Показатель оценивания	Критерий оценивания
Знания	Знание терминов и определений, понятий
	Знание основных закономерностей и соотношений, принципов
	Объём освоенного материала, усвоение всех дидактических единиц (разделов)
	Полнота ответов на проверочные вопросы
	Правильность ответов на вопросы
	Чёткость изложения и интерпретации знаний
Навыки начального уровня	Навыки выбора методик выполнения заданий
	Навыки выполнения заданий различной сложности
	Навыки самопроверки. Качество сформированных навыков
	Навыки анализа результатов выполнения заданий, решения задач
	Навыки представления результатов решения задач
Навыки основного уровня	Навыки выбора методик выполнения заданий
	Навыки выполнения заданий различной сложности
	Навыки самопроверки. Качество сформированных навыков
	Навыки анализа результатов выполнения заданий, решения задач
	Навыки представления результатов решения задач
	Навыки обоснования выполнения заданий
	Быстрота выполнения заданий
	Самостоятельность в выполнении заданий
Результативность (качество) выполнения заданий	

2. Типовые контрольные задания для оценивания формирования компетенций

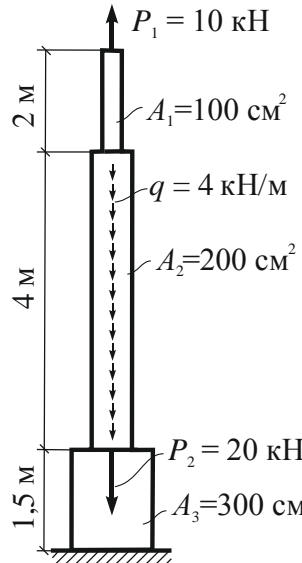
2.1. Промежуточная аттестация

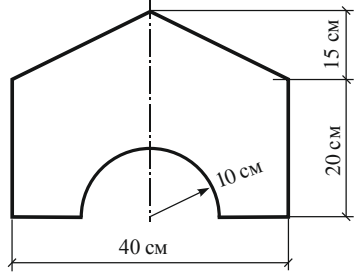
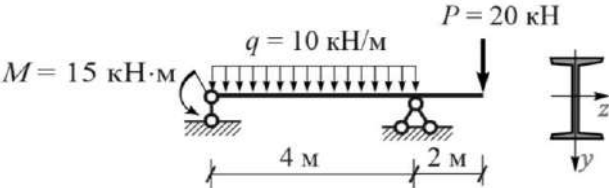
2.1.1. Промежуточная аттестация в форме экзамена, дифференцированного зачета (зачета с оценкой), зачета.

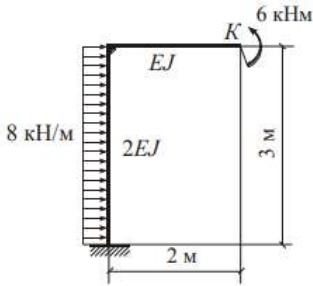
Форма (ы) промежуточной аттестации: экзамен – в 4 семестре (очная форма обучения) и в 3 семестре (заочная форма обучения).

Перечень типовых примерных вопросов/заданий для проведения экзамена в 3 семестре (заочная форма обучения) или в 4 семестре (очная форма обучения):

№	Наименование раздела дисциплины	Типовые вопросы/задания
1	Основные понятия, положения, гипотезы технической механики	1. Понятие о расчетной схеме. 2. Основные принципы и предположения технической механики: -гипотеза плоских сечений; -принцип суперпозиции;

		<p>-принцип Сен-Венана; -гипотеза о малых перемещениях; -гипотезы о свойствах материала (упругость, сплошность, однородность, изотропия, пластичность).</p>
2	Центральное растяжение и сжатие прямого стержня	<p>1. Основные понятия. Метод сечений. 2. Продольная сила и способы ее определения. Дифференциальная зависимость между продольной силой и нагрузкой и следствия из нее. Эпюра продольных сил. Учет собственного веса. 3. Напряжения в поперечных сечениях и их размерность. 4. Деформации (абсолютные и относительные) и перемещения. 5. Закон Гука. Модуль упругости и коэффициент Пуассона. 6. Механические характеристики пластичного материала. Типовая диаграмма напряжений при растяжении образца из малоуглеродистой стали. Опасное напряжение. 7. Диаграмма напряжений при сжатии образца из малоуглеродистой стали. Опасное напряжение. 8. Диаграммы напряжений и особенности работы под нагрузкой при растяжении и сжатии стержней из хрупких материалов. Опасное напряжение. 9. Расчеты на прочность по строительным нормам при растяжении и сжатии.</p> <p style="text-align: center;"><u>Типовая задача</u></p> <p>Подстроить эпюры продольных сил и нормальных напряжений, определить удлинение стержня (принять модуль упругости $E = 1 \cdot 10^5$ МПа).</p> 
3	Геометрические характеристики сечений	<p>1. Статические моменты и моменты инерции. 2. Порядок определение центра тяжести составного сечения. 3. Моменты инерции простых сечений (прямоугольник, круг, треугольники, полукруг). 4. Изменение моментов инерции при параллельном переносе осей. 5. Определение моментов инерции относительно центральных осей для составного сечения. 6. Изменение моментов инерции при повороте осей. Понятие о главных моментах инерции и главных центральных осях инерции.</p> <p style="text-align: center;"><u>Типовая задача</u></p> <p>Определить координаты центра тяжести сечения, положение</p>

		<p>главных центральных осей и главные моменты инерции.</p> 
4	Напряженное состояние в точке твердого тела.	<ol style="list-style-type: none"> 1. Общий случай напряженного состояния в точке. Полное напряжение. Нормальное и касательное напряжение. 2. Обозначение и правило знаков нормальных и касательных напряжений, действующих на гранях элементарного параллелепипеда в точке твердого тела. 3. Закон парности касательных напряжений. 4. Понятие о главных напряжениях и главных площадках. 5. Понятие о наибольших касательных напряжениях. 6. Двухосное напряженное состояние. Главные площадки, главные напряжения и наибольшие касательные напряжения.
5	Плоский поперечный изгиб стержня.	<ol style="list-style-type: none"> 1. Внутренние усилия: поперечная сила и изгибающий момент. 2. Дифференциальные зависимости между поперечной нагрузкой, поперечной силой и изгибающим моментом и следствия из них. 3. Эпюры внутренних усилий и их практическое назначение. Особенности и способы визуальной проверки эпюр внутренних усилий. 4. Гипотезы при изгибе. Чистый и поперечный изгиб. 5. Нормальные напряжения и их эпюры в поперечном сечении с одной и двумя осями симметрии. 6. Моменты сопротивления сечения. Расчеты на прочность по строительным нормам. Подбор сечения. 7. Касательные напряжения и характерные особенности их эпюр для различных поперечных сечений. Проверка на прочность по касательным напряжениям. 8. Понятие о главных напряжениях при изгибе. <p style="text-align: center;"><u>Типовая задача</u></p> <ol style="list-style-type: none"> 1. Построить эпюры расчетных усилий M и Q (принять коэффициенты надежности для всех нагрузок $\gamma_f = 1,2$, коэффициент надежности по ответственности $\gamma_n = 1$). 2. Подобрать сечение балки в виде стального прокатного двутавра (принять коэффициент условий работы $\gamma_c = 0,9$), материал – сталь с расчетным сопротивлением $R = 240$ МПа. 3. Построить эпюры наибольших нормальных и касательных напряжений. 4. Проверить условия прочности по нормальным и касательным напряжениям, приняв расчетное сопротивление на срез $R_s = 140$ МПа. 

6	Сдвиг. Кручение прямого стержня.	<ol style="list-style-type: none"> 1. Чистый сдвиг. Закон Гука при сдвиге. Модуль сдвига. 2. Кручение прямого стержня. Скручивающие моменты. Крутящие моменты и их эпюры. Гипотезы при кручении. 3. Касательные напряжения в поперечных сечениях стержня круглого и кольцевого сечений. 4. Деформации сдвига и углы закручивания стержня круглого и кольцевого сечений. 5. Расчеты на прочность и жесткость стержня круглого и кольцевого поперечных сечений.
7	Кинематический анализ сооружений (стержневых систем).	<ol style="list-style-type: none"> 1. Геометрически изменяемые, неизменяемые и мгновенно-изменяемые системы. 2. Степень свободы. Степень статической неопределимости. 3. Принципы формирования геометрически неизменяемых систем.
8	Статически определимые стержневые системы.	<ol style="list-style-type: none"> 1. Принципы конструирования и расчета многопролетных балок и рам. Поэтажная схема. 2. Распорные системы. Трехшарнирные рамы. Принципы расчета. 3. Трехшарнирные арки – принципы расчета. Рациональное очертание оси арки.
9	Определение перемещений в статически определимых стержневых системах методом Мора.	<ol style="list-style-type: none"> 1. Формула Мора для определения перемещений в плоских стержневых системах от нагрузки 2. Правило Верещагина А.К. «перемножения» эпюр. 3. Формула «перемножения» трапеций, формула Симпсона. <p style="text-align: center;"><i>Типовая задача</i></p> <p>Определить с помощью метода Мора горизонтальное и вертикальное перемещения, а также угол поворота в точке K (расчеты представить, не раскрывая значение жесткостей).</p> 
10	Расчет статически неопределимых стержневых систем методом сил.	<ol style="list-style-type: none"> 1. Степень статической неопределимости. 2. Основная система метода сил. 3. Канонические уравнения метода сил. 4. Порядок расчета статически неопределимой плоской рамы на действие нагрузки. 5. Статическая и кинематическая проверка результатов.
11	Устойчивость центрально сжатого стержня	<ol style="list-style-type: none"> 1. Устойчивость формы стержней при сжатии. Продольный изгиб. 2. Критическая сила. Критическое напряжение. Гибкость. Влияние способов закрепления. 3. Формула Эйлера и пределы ее применимости для стальных и деревянных стержней. 4. Другие формулы для определения критической силы. 5. Условие устойчивости. 6. Практический метод расчета на устойчивость по строительным нормам. Коэффициент продольного изгиба. <p style="text-align: center;"><i>Типовая задача</i></p>

		<p>Для центрально сжатого стального стержня, имеющего различные опорные закрепления в двух главных плоскостях Oxy и Oxz требуется:</p> <ol style="list-style-type: none"> 1. Определить критическую силу $P_{кр}$, приняв модуль упругости $E = 2,1 \cdot 10^5$ МПа, предел текучести $\sigma_T = 245$ МПа. 2. Найти допускаемую силу $P_{доп}$, приняв коэффициенты надежности $\gamma_f = \gamma_n = 1$, коэффициент условий работы $\gamma_c = 1$. 
12	Динамические нагрузки.	<ol style="list-style-type: none"> 1. Статические и динамические нагрузки. Динамический коэффициент. 2. Подъем груза с ускорением. Удар. 3. Прочность при циклических напряжениях. Кривая Вёлера. Предел выносливости.

2.1.2 Промежуточная аттестация в форме защиты курсовой работы (курсового проекта)

Промежуточная аттестация в форме защиты курсовой работы/курсового проекта не проводится.

2.2 Текущий контроль

2.2.1 Перечень форм текущего контроля:

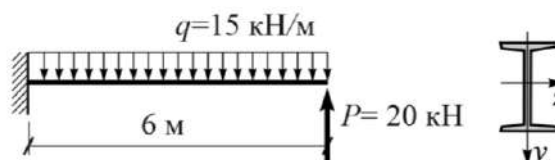
- 1 контрольная работа в 3 семестре (заочная форма обучения) или в 4 семестре (очная форма обучения);
- 1 домашнее задание в 3 семестре (заочная форма обучения) или в 4 семестре (очная форма обучения);
- защита 1 отчёта по ЛР в 3 семестре (заочная форма обучения) или в 4 семестре (очная форма обучения).

2.2.2 Типовые контрольные задания форм текущего контроля

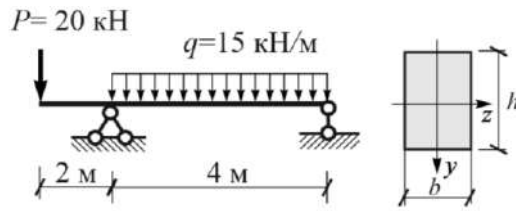
- Типовые задачи для контрольной работы

Тема 5: Плоский поперечный изгиб стержня.

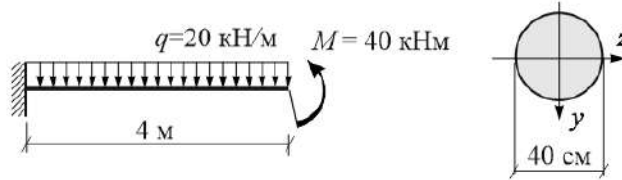
1. Построить эпюры расчетных усилий Q и M .
 2. Подобрать стальной двутавр.
 3. Построить эпюру σ в опасном сечении
- При расчете принять: $R = 240$ МПа; $\gamma_f = 1,2$; $\gamma_n = 1$; $\gamma_c = 0,9$.



1. Построить эпюры расчетных усилий Q и M .
 2. Подобрать прямоугольное сечение с соотношением сторон $h/b = 2$.
 3. Построить эпюру σ в опасном сечении
- При расчете принять: $R = 240$ МПа; $\gamma_f = 1$; $\gamma_n = 1$; $\gamma_c = 0,9$.

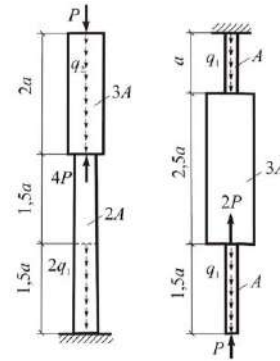


1. Построить эпюры расчетных усилий Q и M .
 2. Проверить прочность круглого сечения по нормальным напряжениям.
 3. Построить эпюру σ в опасном сечении
- При расчете принять: $R = 240$ МПа; $\gamma_f = 1,1$; $\gamma_n = 1$; $\gamma_c = 0,9$.

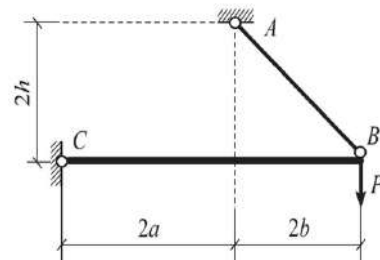


• *Типовые задачи для домашнего задания*
 Тема 2: Центральное растяжение и сжатие прямого стержня.

Задача 1. Расчет статически определимого стержня ступенчато-постоянного сечения.

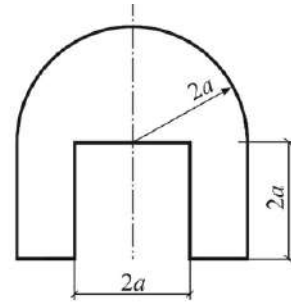


Задача 2. Подбор сечения растянутого стержня статически определимой системы



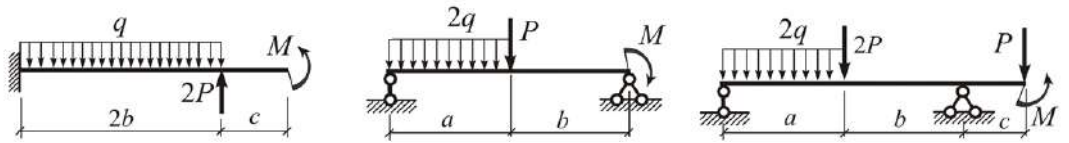
Тема 3: Геометрические характеристики сечений

Задача 3. Определение геометрических характеристик сечения

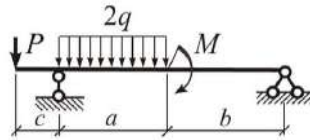


Тема 5: Плоский поперечный изгиб стержня

Задача 4.
Построение эпюр поперечных сил и изгибающих моментов в балках

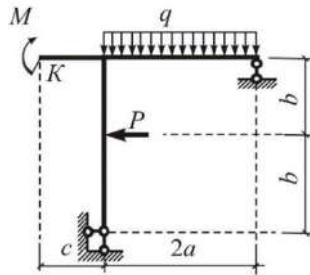


Задача 5.
Напряжения при изгибе



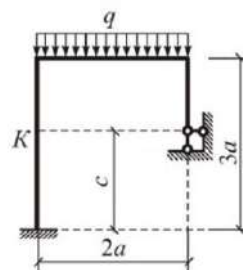
Тема 7: Кинематический анализ сооружений (стержневых систем). Тема 8: Статически определимые стержневые системы. Тема 9: Определение перемещений в статически определимых стержневых системах методом Мора

Задача 6.
Определение усилий и перемещений в статически определяемой раме



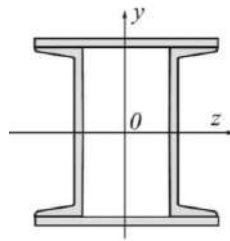
Тема 7: Кинематический анализ сооружений (стержневых систем). Тема 10: Расчет статически неопределимых стержневых систем методом сил.

Задача 7. Расчет статически неопределимой рамы методом сил

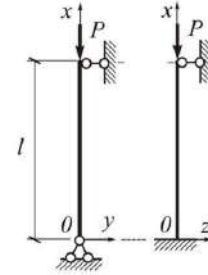


Тема 11: Устойчивость центрально сжатого стержня

Задача 8. Расчет центрально-сжатого стержня на устойчивость



Поперечное сечение



Расчетная схема

• Состав домашних заданий

Задача 1. Расчет статически определимого стержня ступенчато-постоянного сечения требуется:

1. Определить опорную реакцию.
2. Построить эпюру продольных сил N .
3. Построить эпюру нормальных напряжений σ .
4. Найти величины удлинений участков стержня Δl_i и удлинение всего стержня Δl .
5. Определить значения осевых перемещений u характерных сечений стержня.

Задача 2. Подбор сечения растянутого стержня статически определимой системы.

Расчетная схема строительной конструкции представляет собой статически определимую систему, состоящую из шарнирно закрепленного в т. C абсолютно жесткого стержня, который поддерживается невесомым ненагруженным стержнем AB с шарнирно закрепленными концами. Система нагружена силой P и собственным весом G жесткого стержня. Геометрические размеры и нормативные нагрузки представлены в таблице 1. Требуется произвести расчет по первой группе предельных состояний, полагая класс сооружения по ответственности КС-3 (коэффициент надежности по ответственности $\gamma_n = 1,1$):

1. Определить расчетное значение силы P_p , приняв коэффициент надежности по нагрузке $\gamma_f = 1,2$.
2. Определить расчетное значение собственного веса жесткого стержня G_p , приняв нормативную нагрузку q (вес 1 п. м) в соответствии с таблицей и коэффициент надежности по нагрузке $\gamma_f = 1,1$.
3. Определить значение расчетной продольной силы N в стержне AB .
4. Подобрать сечение стержня AB из двух стальных прокатных равнополочных уголков из стали марки С245, приняв коэффициент условий работы $\gamma_c = 0,9$, коэффициент надежности по материалу $\gamma_m = 1,025$.
5. Проверить прочность найденного сечения.
6. Определить удлинение Δl стержня AB , приняв модуль упругости стали $E = 2,1 \cdot 10^5$ МПа.

Задача 3. Определение геометрических характеристик сечения

Для сечений, имеющих одну ось симметрии при геометрическом размере a , указанном в столбце таблицы, требуется:

1. Определить положение центра тяжести сечения.
2. Вычислить моменты инерции относительно двух взаимно перпендикулярных центральных осей (одна из которых является осью симметрии).
3. Установить положение главных центральных осей инерции.
4. Вычислить главные радиусы инерции.
5. Определить моменты сопротивления сечения для нижних, верхних, правых и левых волокон.

Задача 4. Построение эпюр поперечных сил и изгибающих моментов в балках

Для балок требуется:

1. Определить опорные реакции.
2. Построить эпюры внутренних усилий Q и M .

Задача 5. Напряжения при изгибе.

Для балки требуется:

1. Считая представленные в таблице нагрузки нормативными, определить их расчетные значения, приняв следующие коэффициенты надежности:
 - для сосредоточенной силы и момента – $\gamma_f = 1,1$;
 - для распределенной нагрузки – $\gamma_f = 1,3$;
 - для класса сооружения по ответственности КС-3 принять $\gamma_n = 1,1$.
2. Построить эпюры Q и M от расчетных нагрузок.
3. Подобрать сечение балки из стального двутавра (марка стали С245), приняв коэффициент условий работы $\gamma_c = 0,9$ и коэффициент надежности по материалу $\gamma_m = 1,025$.
4. Построить эпюры наибольших нормальных σ и касательных τ напряжений в сечении двутавра.
5. Проверить условия прочности по нормальным и касательным напряжениям для двутавра.
6. Подобрать сечение балки в виде прямоугольника, приняв отношение его высоты к ширине равным 2 (материал и коэффициенты принять в соответствии с п. 3).
7. Построить эпюры наибольших нормальных σ и касательных τ напряжений в прямоугольном сечении.
8. Проверить условия прочности по нормальным и касательным напряжениям для прямоугольного сечения.
9. Подобрать сечение балки в виде круга (материал и коэффициенты принять в соответствии с п. 3).
10. Построить эпюры наибольших нормальных σ и касательных τ напряжений в круглом сечении.
11. Проверить условия прочности по нормальным и касательным напряжениям для круглого сечения.
12. Определить, какое из трех сечений является наиболее экономичным (по количеству материала).

Задача 6. Определение усилий и перемещений в статически определяемой раме.

Для рамы требуется:

1. Выполнить кинематический анализ стержневой системы.
2. Определить опорные реакции.
3. Построить эпюры N , Q и M .
4. Проверить выполнение условий равновесия для всех узлов рамы.
5. Определить методом Мора горизонтальное или вертикальное перемещение (в миллиметрах), а также угол поворота в точке K (в градусах).

Указания:

- При расчете принять жесткости EJ всех стержней одинаковыми.
- При определении перемещений принять модуль упругости стали $E = 2,1 \cdot 10^5$ МПа, а осевой момент инерции $J = 20000$ см⁴.

Задача 7. Расчет статически неопределимой рамы методом сил

Для статически неопределимой рамы требуется:

1. Выполнить кинематический анализ стержневой системы и определить ее степень статической неопределимости.
2. Рассчитать раму методом сил.
3. Построить окончательные эпюры N , Q и M в статически неопределимой раме.
4. Выполнить статическую и кинематическую проверки результатов расчета.

5. Определить одно из линейных перемещений в точке K рамы (горизонтальное или вертикальное).

Указания:

-При расчете учесть соотношение жесткостей горизонтальных EJ_p (ригелей) и вертикальных $EJ_{ст}$ (стоек) стержней, приведенное в таблице.

-Результат расчета перемещений представить, не раскрывая значения жесткостей.

Задача 8. Расчет центрально-сжатого стержня на устойчивость

Для стального центрально сжатого стержня симметричного сечения с различными условиями закрепления в разных плоскостях с геометрическими параметрами поперечного сечения по строке таблицы требуется:

1. Определить геометрические характеристики поперечного сечения.
2. Найти гибкости в главных плоскостях.
3. Определить значение критической силы $P_{кр}$, приняв модуль упругости стали $E = 2,1 \cdot 10^5$ МПа, предел текучести $\sigma_T = 245$ МПа, предел пропорциональности $\sigma_{пц} = 195$ МПа.
4. Определить значение допускаемой силы $P_{доп}$ приняв расчетное сопротивление стали $R = 240$ МПа, коэффициент условий работы $\gamma_c = 0,9$, коэффициент надежности по ответственности $\gamma_n = 1$.

Перечень типовых контрольных вопросов для защиты домашнего задания:

К задачам 1 и 2

1. При каких нагрузках прямой стержень работает на растяжение и сжатие?
2. Какие внутренние усилия возникают в поперечном сечении стержня?
3. Какова дифференциальная зависимость между продольной силой N и распределенной нагрузкой q и следствия из нее?
4. Как определяется продольная сила N в поперечном сечении прямого стержня?
5. Каково правило знаков продольной силы N ?
6. Какие напряжения возникают в поперечном сечении стержня и как их определить?
7. Какие напряжения возникают в наклонном сечении прямого стержня и как их определить?
8. Какова размерность напряжения?
9. Что такое абсолютная и относительная продольные деформации?
10. Что такое коэффициент Пуассона?
11. Какова зависимость между нормальными напряжениями и относительной продольной деформацией (закон Гука)?
12. Что такое модуль упругости E , какова его размерность?
13. Как определить абсолютную продольную деформацию Δl ?
14. Что такое жесткость при растяжении и сжатии и какова ее размерность?
15. Каковы особенности работы пластичного материала при растяжении (на примере диаграммы напряжений при испытании образца из малоуглеродистой стали)?
16. Каковы особенности работы хрупких материалов при растяжении и сжатии?
17. В чем состоят отличия работы пластичных и хрупких материалов при растяжении и сжатии?
18. Какова сущность метода предельных состояний в строительных нормах? Сколько и какие предельные состояния рассматриваются?
19. Каково условие прочности по строительным нормам для стальных стержней (метод расчета по предельным состояниям)?
20. Каково условие прочности в методе расчета по допускаемым напряжениям?

К задаче 3

1. Что такое геометрические характеристики сечений?

2. Какие геометрические характеристики сечений необходимы для решения задач прочности?
3. Как определить статический момент сечения?
4. Что такое центр тяжести сечения и как его найти?
5. Каковы формулы для определения моментов инерции прямоугольного, круглого и треугольного сечения относительно их центральных осей?
6. Как изменяются осевые и центробежный момент инерции при параллельном переносе осей?
7. Как изменяются осевые и центробежный момент инерции при повороте осей?
8. Что такое главные оси инерции и главные моменты инерции?
9. Каков порядок действий для определения главных центральных осей инерции?
10. Каковы формулы для определения главных моментов инерции и главных осей инерции?

К задачам 4 и 5.

1. Какие усилия возникают в балке при плоском поперечном изгибе?
2. Какие существуют дифференциальные зависимости между поперечной силой Q , изгибающим моментом M и распределенной поперечной нагрузкой q ?
3. Каковы следствия из дифференциальных зависимостей между Q , M и q ?
4. Как определяется поперечная сила Q в сечении балки и каково для нее правило знаков?
5. Как определяется изгибающий момент M в поперечном сечении балки и каково для него правило знаков?
6. С какой стороны строится эпюра изгибающих моментов в балке при строительном проектировании и чем это объясняется?
7. Какие существуют визуальные способы проверки правильности эпюр внутренних усилий в балках?
8. Какие напряжения возникают в поперечном сечении балки?
9. Что такое момент сопротивления сечения W ?
10. Сколько моментов сопротивления можно найти для сечений с одной и двумя осями симметрии?
11. Каковы формулы для определения моментов сопротивления прямоугольного и круглого сечения?
12. Какие формулы существуют для определения нормальных напряжений в балках?
13. Какой вид имеют эпюры нормальных напряжений в балке для сечения с одной и двумя осями симметрии?
14. Какой вид имеет формула Журавского Д.И. для определения касательных напряжений в балках?
15. Каково условие прочности для стальных балок по строительным нормам для нормальных и касательных напряжений (метод предельных состояний)?
16. Каково условие прочности по методу допускаемых напряжений для нормальных и касательных напряжений?
17. Что такое опасное сечение, по которому подбирается балка?
18. Каков порядок подбора сечений стальной балки по строительным нормам (двутавр, прямоугольник, круг).
19. Как определить главные напряжения в балках при поперечном изгибе?

К задаче 6

1. Какие стержневые системы называют статически определимыми?
2. Как проводится кинематический анализ стержневой системы?
3. Что такое геометрически неизменяемые стержневые системы и каково их отличие от геометрически изменяемых систем?

4. Как определяется степень свободы стержневой системы?
5. Каковы принципы формирования геометрически неизменяемой стержневой системы?
6. Каковы свойства мгновенно изменяемых стержневых систем и почему их нельзя использовать в строительном проектировании?
7. Какие внутренние усилия возникают в плоской раме и каково их правило знаков?
8. Каковы способы построения эпюр внутренних усилий в рамах?
9. В чем состоит проверка равновесия узлов в рамах?
10. Какие внутренние усилия возникают в плоских фермах?
11. Что такое ферма и как она должна быть загружена, чтобы не учитывать изгибающие моменты и поперечные силы?
12. Какие способы применяют для определения продольных сил N в плоских фермах?
13. Каков порядок определения перемещений плоской стержневой системы методом Мора?
14. В каких случаях можно пренебречь членами формулы Мора, зависящими от продольной N и поперечной Q сил?
15. Какие члены формулы Мора следует учитывать при определении перемещений в фермах?
16. Как формулируется правило Верещагина А.К. «перемножения эпюр»?
17. Какой вид имеет формула «перемножения трапеций»?
18. Какой вид имеет формула Симпсона?
19. Что такое условие жесткости и к какому виду предельного состояния оно относится?
20. В строительном проектировании определение перемещений производится от воздействия нормативных или расчетных нагрузок?

К задаче 7

1. Что такое статически неопределимая стержневая система?
2. Чему равна степень статической неопределимости плоской стержневой системы и как она связана с ее степенью свободы?
3. Что такое основная система метода сил и какие особенности она имеет?
4. Как записываются канонические уравнения метода сил?
5. Какой смысл имеют коэффициенты системы канонических уравнений?
6. Какой смысл имеет каждая строка системы канонических уравнений?
7. Как определяются коэффициенты и грузовые члены канонических уравнений?
8. Какие способы построения окончательной эпюры моментов существуют?
9. Как построить окончательные эпюры поперечных и продольных сил?
10. Как выполняется кинематическая проверка окончательной эпюры изгибающих моментов?
11. Как выполняется статическая проверка результатов расчета стержневой системы?
12. Как определяются перемещения в статически неопределимой стержневой системе?

К задаче 8

1. Что такое продольный изгиб? В каком случае он возникает?
2. Что такое критическая сила?
3. Что такое коэффициент приведения длины μ , от чего он зависит?
4. Что такое гибкость стержня λ ?
5. Каков вид формулы Эйлера для определения критической силы и критического напряжения?
6. Какие пределы применимости имеет формула Эйлера для стальных стержней?
7. Каковы пределы применимости формулы Эйлера для деревянных стержней?
8. Как и в каких случаях определяются критические напряжения по формуле Ясинского Ф.С.?

9. Как определяются критические напряжения для стальных стержней при малых гибкостях?
10. Как производится расчет на устойчивость с использованием коэффициента продольного изгиба φ (строительные нормы)?

- *Перечень типовых контрольных вопросов для защиты отчёта по ЛР:*

Лабораторная работа №1 «Определение модуля упругости и коэффициента Пуассона».

1. Коэффициент Пуассона и его значения для различных материалов.
2. Определение поперечной деформации по величине коэффициента Пуассона.
3. Закон Гука при одноосном напряженном состоянии.
4. Определение нормального напряжения в поперечном сечении.
5. Определение модуля упругости в эксперименте.
6. Влияние величины модуля упругости на значение деформации стержня.
7. Метод электротензометрии: приборы для измерения деформаций.
8. Жесткость стержня при растяжении или сжатии стержня.
9. Цель использования двух тензорезисторов при измерении продольной и поперечной деформаций.
10. Устройство тензорезистора.

Лабораторная работа №2 «Испытание на разрыв образца из малоуглеродистой стали».

1. Цель испытания материала на растяжение.
2. Абсолютное удлинение стержня, его размерность.
3. Относительное удлинение стержня, его размерность.
4. Деформации упругие, пластичные и остаточные.
5. Площадка текучести, определение предела текучести.
6. Определение временного сопротивления (предела прочности).
7. Определение истинного напряжения при разрыве.
8. Условная диаграмма напряжений, условное напряжение при разрыве.
9. Отличие истинной диаграммы напряжений от условной.
10. Определение относительного сужения после разрыва образца.

3. Методические материалы, определяющие процедуры оценивания

Процедура проведения промежуточной аттестации и текущего контроля успеваемости регламентируется локальным нормативным актом, определяющим порядок осуществления текущего контроля успеваемости и промежуточной аттестации обучающихся.

3.1. Процедура оценивания при проведении промежуточной аттестации обучающихся по дисциплине в форме экзамена и/или дифференцированного зачета (зачета с оценкой)

Промежуточная аттестация по дисциплине в форме экзамена проводится в 4 семестре (очная форма обучения) и в 3 семестре (заочная форма обучения).

Используются критерии и шкала оценивания, указанные в п.1.2. Оценка выставляется преподавателем интегрально по всем показателям и критериям оценивания.

Ниже приведены правила оценивания формирования компетенций по показателю оценивания «Знания».

Критерий оценивания	Уровень освоения и оценка			
	«2» (неудовлетв.)	«3» (удовлетвор.)	«4» (хорошо)	«5» (отлично)
Знание терминов и	Не знает терминов и определений	Знает термины и определения, но	Знает термины и определения	Знает термины и определения,

определений, понятий		допускает неточности формулировок		может корректно сформулировать их самостоятельно
Знание основных закономерностей и соотношений, принципов	Не знает основные закономерности и соотношения, принципы построения знаний	Знает основные закономерности, соотношения, принципы построения знаний	Знает основные закономерности, соотношения, принципы построения знаний, их интерпретирует и использует	Знает основные закономерности, соотношения, принципы построения знаний, может самостоятельно их получить и использовать
Объём освоенного материала, усвоение всех дидактических единиц (разделов)	Не знает значительной части материала дисциплины	Знает только основной материал дисциплины, не усвоил его деталей	Знает материал дисциплины в объёме	Обладает твёрдым и полным знанием материала дисциплины, владеет дополнительными знаниями
Полнота ответов на проверочные вопросы	Не даёт ответы на большинство вопросов	Даёт неполные ответы на все вопросы	Даёт ответы на вопросы, но не все - полные	Даёт полные, развёрнутые ответы на поставленные вопросы
Правильность ответов на вопросы	Допускает грубые ошибки при изложении ответа на вопрос	В ответе имеются существенные ошибки	В ответе имеются несущественные неточности	Ответ верен
Чёткость изложения и интерпретации знаний	Излагает знания без логической последовательности	Излагает знания с нарушениями в логической последовательности	Излагает знания без нарушений в логической последовательности	Излагает знания в логической последовательности, самостоятельно их интерпретируя и анализируя
	Не иллюстрирует изложение поясняющими схемами, рисунками и примерами	Выполняет поясняющие схемы и рисунки небрежно и с ошибками	Выполняет поясняющие рисунки и схемы корректно и понятно	Выполняет поясняющие рисунки и схемы точно и аккуратно, раскрывая полноту усвоенных знаний
	Неверно излагает и интерпретирует знания	Допускает неточности в изложении и интерпретации знаний	Грамотно и по существу излагает знания	Грамотно и точно излагает знания, делает самостоятельные выводы

Ниже приведены правила оценивания формирования компетенций по показателю оценивания «Навыки начального уровня».

Критерий оценивания	Уровень освоения и оценка			
	«2» (неудовлетв.)	«3» (удовлетвор.)	«4» (хорошо)	«5» (отлично)
Навыки выбора методик выполнения заданий	Не может выбрать методику выполнения заданий	Испытывает затруднения по выбору методики выполнения заданий	Без затруднений выбирает стандартную методику	Применяет теоретические знания для выбора методики выполнения

			выполнения заданий	заданий
Навыки выполнения заданий различной сложности	Не имеет навыков выполнения учебных заданий	Имеет навыки выполнения только простых типовых учебных заданий	Имеет навыки выполнения только стандартных учебных заданий	Имеет навыки выполнения как стандартных, так и нестандартных учебных заданий
Навыки самопроверки. Качество сформированных навыков	Допускает грубые ошибки при выполнении заданий, нарушающие логику решения задач	Допускает ошибки при выполнении заданий, нарушения логики решения	Допускает ошибки при выполнении заданий, не нарушающие логику решения	Не допускает ошибок при выполнении заданий
Навыки анализа результатов выполнения заданий, решения задач	Делает некорректные выводы	Испытывает затруднения с формулированием корректных выводов	Делает корректные выводы по результатам решения задачи	Самостоятельно анализирует результаты выполнения заданий
Навыки представления результатов решения задач	Не может проиллюстрировать решение задачи поясняющими схемами, рисунками	Выполняет поясняющие схемы и рисунки небрежно и с ошибками	Выполняет поясняющие рисунки и схемы корректно и понятно	Выполняет поясняющие рисунки и схемы верно и аккуратно

Ниже приведены правила оценивания формирования компетенций по показателю оценивания «Навыки основного уровня».

Критерий оценивания	Уровень освоения и оценка			
	«2» (неудовлетв.)	«3» (удовлетвор.)	«4» (хорошо)	«5» (отлично)
Навыки выбора методик выполнения заданий	Не может выбрать методику выполнения заданий	Испытывает затруднения по выбору методики выполнения заданий	Без затруднений выбирает стандартную методику выполнения заданий	Применяет теоретические знания для выбора методики выполнения заданий
Навыки выполнения заданий различной сложности	Не имеет навыков выполнения учебных заданий	Имеет навыки выполнения только простых типовых учебных заданий	Имеет навыки выполнения только стандартных учебных заданий	Имеет навыки выполнения как стандартных, так и нестандартных учебных заданий
Навыки самопроверки. Качество сформированных навыков	Допускает грубые ошибки при выполнении заданий, нарушающие логику решения задач	Допускает ошибки при выполнении заданий, нарушения логики решения	Допускает ошибки при выполнении заданий, не нарушающие логику решения	Не допускает ошибок при выполнении заданий
Навыки анализа результатов	Делает некорректные	Испытывает затруднения с	Делает корректные	Самостоятельно анализирует

выполнения заданий, решения задач	выводы	формулированием корректных выводов	выводы по результатам решения задачи	результаты выполнения заданий
Навыки представления результатов решения задач	Не может проиллюстрировать решение задачи поясняющими схемами, рисунками	Выполняет поясняющие схемы и рисунки небрежно и с ошибками	Выполняет поясняющие рисунки и схемы корректно и понятно	Выполняет поясняющие рисунки и схемы верно и аккуратно
Навыки обоснования выполнения заданий	Не может обосновать алгоритм выполнения заданий	Испытывает затруднения при обосновании алгоритма выполнения заданий	Обосновывает ход решения задач без затруднений	Грамотно обосновывает ход решения задач
Быстрота выполнения заданий	Не выполняет задания или выполняет их очень медленно, не достигая поставленных задач	Выполняет задания медленно, с отставанием от установленного графика.	Выполняет все поставленные задания в срок	Выполняет все поставленные задания с опережением графика
Самостоятельность в выполнении заданий	Не может самостоятельно планировать и выполнять задания	Выполняет задания только с помощью наставника	Самостоятельно выполняет задания с консультациями у наставника	Выполняет задания самостоятельно, без посторонней помощи
Результативность (качество) выполнения заданий	Выполняет задания некачественно	Выполняет задания с недостаточным качеством	Выполняет задания качественно	Выполняет качественно даже сложные задания

3.2. Процедура оценивания при проведении промежуточной аттестации обучающихся по дисциплине в форме зачета

Промежуточная аттестация по дисциплине в форме зачёта не проводится.

3.3. Процедура оценивания при проведении промежуточной аттестации обучающихся по дисциплине в форме защиты курсовой работы (курсового проекта)

Процедура защиты курсовой работы (курсового проекта) определена локальным нормативным актом, определяющим порядок осуществления текущего контроля успеваемости и промежуточной аттестации обучающихся.

Промежуточная аттестация по дисциплине в форме защиты курсовой работы/курсового проекта не проводится.

Приложение 2 к рабочей программе

Шифр	Наименование дисциплины (модуля)
Б1.О.15	Механика. Техническая механика

Код направления подготовки / специальности	08.03.01
Направление подготовки / специальность	Строительство
Наименование (я) ОПОП (направленность / профиль)	Техническая эксплуатация объектов жилищно-коммунального комплекса
Год начала реализации ОПОП	2019
Уровень образования	бакалавриат
Форма обучения	очная, заочная
Год разработки/обновления	2021

Перечень учебных изданий и учебно-методических материалов

Печатные учебные издания в НТБ НИУ МГСУ:

№ п/п	Автор, название, место издания, издательство, год издания, количество страниц	Количество экземпляров в библиотеке НИУ МГСУ
1	Варданян Г.С., Андреев В.И., Атаров Н.М., Горшков А.А. Сопротивление материалов с основами теории упругости и пластичности. М.: Инфра-М, 2013. – 637 с.	205
2	Атаров Н.М., Варданян Г.С., Горшков А.А., Леонтьев А.Н. Сопротивление материалов. Учебное пособие, Ч. 2. – Москва: МГСУ, 2013. -97 с.	180
3	Н. М. Атаров, Г. С. Варданян [и др.] Сопротивление материалов (с примерами решения задач). учебное пособие, М.: КНОРУС, 2017. - 331 с.	300
4	Андреев В. И., Паушкин А. Г., Леонтьев А. Н. Техническая механика: учебник для подготовки бакалавров по направлению 270800 - "Строительство" / - Москва : Изд-во АСВ, 2012. - 251 с.	300

Электронные учебные издания в электронно-библиотечных системах (ЭБС):

№ п/п	Автор, название, место издания, год издания, количество страниц	Ссылка на учебное издание в ЭБС
1	Ильяшенко А. В., Астахова А.Я. Перемещение в балках и рамах при прямом изгибе в тестах [Электронный ресурс]: учебное пособие, Москва : МГСУ, 2015. – 88 с	http://lib-04.gic.mgsu.ru/lib/2016/23.pdf
2	Атапин В.Г., Пель А.Н., Темников А.И. Сопротивление материалов. Базовый курс. Дополнительные главы [Электронный ресурс]: учебник, Новосибирск: Новосибирский государственный технический университет, 2011. — 507 с.	www.iprbookshop.ru/45435
3	Агапов В.П. Сопротивление материалов [Электронный ресурс] : учебник, М. : Московский государственный строительный университет, ЭБС АСВ, 2014. — 336 с.	www.iprbookshop.ru/26864 .

4	Атаров Н. М.[и др.] Сопротивление материалов [Электронный ресурс] : учебное пособие : в 3 ч. / Нац. исследоват. моск. гос. строит. ун-т. - 2-е изд. (эл.). - Москва : Изд-во МИСИ-МГСУ, 2017. Ч. 1. - электрон. текстовые дан. (1 файл pdf : 66 с.). - Москва : Изд-во МИСИ-МГСУ, 2017.	http://lib-04.gic.mgsu.ru/lib/2019/71.pdf
5	Атаров Н. М. [и др.] Сопротивление материалов [Электронный ресурс] : учебное пособие : в 3 ч. / Нац. исследоват. моск. гос. строит. ун-т. - 2-е изд. (эл.). - Москва : Изд-во МИСИ-МГСУ, 2017. Ч. 2 / под ред. Н. М. Атарова. - 3-е изд. (эл.). - электрон. текстовые дан. (1 файл pdf : 99 с.). - Москва : Изд-во МИСИ-МГСУ, 2017.	http://lib-04.gic.mgsu.ru/lib/2019/72.pdf

Перечень учебно-методических материалов в НТБ НИУ МГСУ

№ п/п	Автор, название, место издания, издательство, год издания, количество страниц	
1	Паушкин А. Г. Задания к выполнению расчетно-графических работ по технической механике : методические указания для обучающихся по направлениям подготовки 08.03.01 Строительство, 20.03.01 Техносферная безопасность / Нац. исслед. Моск. гос. строит. ун-т.; - Москва: МИСИ-МГСУ, 2019. - 45 с.	
2	Ильяшенко А.В., Астахова А.Я. Центральное растяжение и сжатие стержней в тестах : методические указания к самостоятельной работе студентов / Московский государственный строительный университет, каф. сопротивления материалов, Москва : МГСУ, 2013. - 51 с.	
3	Агаханов М.К. Экспериментальные исследования механических характеристик материалов и деформирования элементов конструкций [Электронный ресурс] : методические указания к выполнению лабораторных работ для обучающихся по направлению подготовки 08.03.01 Строительство / Моск. гос. строит. ун-т, каф. сопротивления материалов ; - Электрон. текстовые дан. (0,56 Мб). - Москва : НИУ МГСУ, 2017.	
4	Агаханов М.К., Богопольский В.Г. Сопротивление материалов [Электронный ресурс] : курс лекций, учебное пособие, М. : Московский государственный строительный университет, Ай Пи Эр Медиа, ЭБС АСВ, 2017. — 178 с.	
5	Атаров Н. М.[и др.] Задания по расчетно-графическим работам по сопротивлению материалов Ч. 1.: учебно-методическое издание для студентов, обучающихся по направлению "Строительство" (бакалавры, специалисты и магистры) : в 3 ч.] / Московский государственный строительный университет, Кафедра сопротивления материалов. - Москва : МГСУ, 2012. - 50 с.	
6	Атаров Н. М.[и др.] Задания по расчетно-графическим работам по сопротивлению материалов Ч. 2 и 3.: учебно-методическое издание для выдачи заданий по расчетно-графическим работам студентам, обучающихся по направлению "Строительство", "Прикладная механика", Прикладная математика" : в 3-х ч. ; Московский государственный строительный университет, Кафедра сопротивления материалов. – Москва : МГСУ, 2012 - 2014.- 58 с.	

Электронные образовательные ресурсы

№ п/п	Ссылка на электронный курс
1	https://cito.mgsu.ru/subject/index/card/subject_id/1531

Приложение 3 к рабочей программе

Шифр	Наименование дисциплины
Б1.О.15	Механика. Техническая механика

Код направления подготовки / специальности	08.03.01
Направление подготовки / специальность	Строительство
Наименование ОПОП (направленность / профиль)	Техническая эксплуатация объектов жилищно-коммунального комплекса
Год начала реализации ОПОП	2019
Уровень образования	бакалавриат
Форма обучения	очная, заочная
Год разработки/обновления	2021

Перечень профессиональных баз данных и информационных справочных систем

Наименование	Электронный адрес ресурса
«Российское образование» - федеральный портал	http://www.edu.ru/index.php
Научная электронная библиотека	http://elibrary.ru/defaultx.asp?
Электронная библиотечная система IPRbooks	http://www.iprbookshop.ru/
Федеральная университетская компьютерная сеть России	http://www.runnet.ru/
Информационная система "Единое окно доступа к образовательным ресурсам"	http://window.edu.ru/
Научно-технический журнал по строительству и архитектуре «Вестник МГСУ»	http://www.vestnikmgsu.ru/
Научно-техническая библиотека НИУ МГСУ	http://www.mgsu.ru/resources/Biblioteka/

Приложение 4 к рабочей программе

Шифр	Наименование дисциплины
Б1.О.15	Механика. Техническая механика

Код направления подготовки / специальности	08.03.01
Направление подготовки / специальность	Строительство
Наименование ОПОП (направленность / профиль)	Техническая эксплуатация объектов жилищно-коммунального комплекса
Год начала реализации ОПОП	2019
Уровень образования	бакалавриат
Форма обучения	очная, заочная
Год разработки/обновления	2021

Материально-техническое и программное обеспечение дисциплины

Наименование специальных помещений и помещений для самостоятельной работы	Оснащенность специальных помещений и помещений для самостоятельной работы	Перечень лицензионного программного обеспечения. Реквизиты подтверждающего документа
Учебные аудитории для проведения учебных занятий, текущего контроля и промежуточной аттестации	Рабочее место преподавателя, рабочие места обучающихся	
Ауд. 105 «Г» УЛБ Компьютерный класс	Доска аудиторная Компьютер "PENTIUM-4" (3 шт.) Компьютер рабочая станция с монитором (13 шт.) Компьютер Тип № 1	
Ауд. 103 «Г» УЛБ Лаборатория сопротивления материалов. Помещение для хранения и профилактического обслуживания учебного оборудования лаборатории сопротивления материалов	Брошюровальный аппарат Диагностическая машина M500-100C Доска аудиторная (2 шт.) Дубликатор дисков DD 1-11 Дубликатор дисков CDD 1 11 Компьютер /Тип№ 3 (2 шт.) Компьютер рабочая станция с монитором (2 шт.) Компьютер Тип № 1 (2 шт.) Лабораторный практикум по сопромату (4 шт.) Монитор Samsung E1920 + системный блок Krauler Сервер HP в комплекте с сетевым оборудованием Шкаф ШАМ 11 металлический (6 шт.) Экран проекционный (2 шт.)	Программное обеспечение: WinPro 7 [ADT] (OpenLicense; Подписка Azure Dev Tools; БД; Веб-кабинет)
Помещение для самостоятельной работы обучающихся Ауд. 41 НТБ	ИБП GE VH Series VH 700 Источник бесперебойного питания РИП-12 (2 шт.) Компьютер/ТИП №5 (2 шт.) Компьютер Тип № 1 (6 шт.)	Adobe Acrobat Reader DC (ПО предоставляется бесплатно на условиях OpLic) Adobe Flash Player (ПО предоставляется бесплатно на

Наименование специальных помещений и помещений для самостоятельной работы	Оснащенность специальных помещений и помещений для самостоятельной работы	Перечень лицензионного программного обеспечения. Реквизиты подтверждающего документа
на 80 посадочных мест (рабочее место библиотекаря, рабочие места обучающихся)	Контрольно-пусковой блок С2000-КПБ (26 шт.) Монитор / Samsung 21,5" S22C200B (80 шт.) Плоттер / HP DJ T770 Прибор приемно-контрольный С2000-АСПТ (2 шт.) Принтер / HP LaserJet P2015 DN Принтер /Тип № 4 н/г Принтер HP LJ Pro 400 M401dn Системный блок / Kraftway Credo тип 4 (79 шт.) Электронное табло 2000*950	условиях OpLic) APM Civil Engineering (Договор № 109/9.13_АО НИУ от 09.12.13 (НИУ-13)) ArcGIS Desktop (Договор передачи с ЕСРИ СНГ 31 лицензии от 27.01.2016) ArhciCAD [22] (Б\Д; Веб-кабинет или подписка; OpenLicense) AutoCAD [2018] (Б\Д; Веб-кабинет или подписка; OpenLicense) AutoCAD [2020] (Б\Д; Веб-кабинет или подписка; OpenLicense) Autodesk Revit [2018] (Б\Д; Веб-кабинет или подписка; OpenLicense) Autodesk Revit [2020] (Б\Д; Веб-кабинет или подписка; OpenLicense) CorelDRAW [GSX5;55] (Договор № 292/10.11- АО НИУ от 28.11.2011 (НИУ-11)) eLearnBrowser [1.3] (Договор ГМЛ-Л-16/03-846 от 30.03.2016) Google Chrome (ПО предоставляется бесплатно на условиях OpLic) Lazarus (ПО предоставляется бесплатно на условиях OpLic) Mathcad [Edu.Prime;3;30] (Договор №109/9.13_АО НИУ от 09.12.13 (НИУ-13)) Mathworks Matlab [R2008a;100] (Договор 089/08-ОК(ИОП) от 24.10.2008) Mozilla Firefox (ПО предоставляется бесплатно на условиях OpLic) MS Access [2013;Im] (OpenLicense; Подписка Azure Dev Tools; Б\Д; Веб-кабинет) MS ProjectPro [2013;ImX] (OpenLicense; Подписка Azure Dev Tools; Б\Д; Веб-кабинет) MS VisioPro [2013;ADT] (OpenLicense; Подписка Azure Dev Tools; Б\Д; Веб-кабинет) MS Visual FoxPro [ADT] (OpenLicense; Подписка Azure

Наименование специальных помещений и помещений для самостоятельной работы	Оснащенность специальных помещений и помещений для самостоятельной работы	Перечень лицензионного программного обеспечения. Реквизиты подтверждающего документа
		Dev Tools; Б\Д; Веб-кабинет) nanoCAD СПДС Стройплощадка (Договор бесплатной передачи / партнерство) PascalABC [3.2.0.1311] (ПО предоставляется бесплатно на условиях OpLic) Visual Studio Ent [2015;Imx] (OpenLicense; Подписка Azure Dev Tools; Б\Д; Веб-кабинет) Visual Studio Expr [2008;ImX] (OpenLicense; Подписка Azure Dev Tools; Б\Д; Веб-кабинет) WinPro 7 [ADT] (OpenLicense; Подписка Azure Dev Tools; Б\Д; Веб-кабинет) Компас-3D V14 АЕС (Договор № 109/9.13_АО НИУ от 09.12.13 (НИУ-13)) ПК ЛИРА-САПР [2013] (Договор № 109/9.13_АО НИУ от 09.12.13 (НИУ-13))
Помещение для самостоятельной работы обучающихся Ауд. 59 НТБ на 5 посадочных мест, оборудованных компьютерами (рабочее место библиотекаря, рабочие места обучающихся, рабочее место для лиц с ограниченными возможностями здоровья) Читальный зал на 52 посадочных места	Компьютер / ТИП №5 (4 шт.) Монитор Acer 17" AL1717 (4 шт.) Монитор Samsung 24" S24C450B Системный блок Kraftway Credo KC36 2007 (4 шт.) Системный блок Kraftway Credo KC43 с KSS тип3 Принтер/HP LaserJet P2015 DN Аудиторный стол для инвалидов- колясочников Видеоувеличитель /Optelec ClearNote Джойстик компьютерный беспроводной Клавиатура Clevy с большими кнопками и накладкой (беспроводная) Кнопка компьютерная выносная малая Кнопка компьютерная выносная малая (2 шт.)	Google Chrome (ПО предоставляется бесплатно на условиях OpLic (не требуется)) Adobe Acrobat Reader DC (ПО предоставляется бесплатно на условиях OpLic (не требуется)) eLearnBrowser [1.3] (Договор ГМЛ-Л-16/03-846 от 30.03.2016) Mozilla Firefox (ПО предоставляется бесплатно на условиях OpLic (лицензия не требуется)) MS OfficeStd [2010; 300] (Договор № 162/10 - АО НИУ от 18.11.2010 (НИУ-10)) Adobe Acrobat Reader [11] (ПО предоставляется бесплатно на условиях OpLic (лицензия не требуется)) K-Lite Codec Pack (ПО предоставляется бесплатно на условиях OpLic (лицензия не требуется))
Помещение для самостоятельной работы обучающихся Ауд. 84 НТБ На 5 посадочных мест,	Монитор Acer 17" AL1717 (5 шт.) Системный блок Kraftway KW17 2010 (5 шт.)	AutoCAD [2020] (Б\Д; Веб- кабинет или подписка; OpenLicense) Eurosoft STARK [201W;20] (Договор № 089/08-ОК(ИОП) от 24.10.2008)

Наименование специальных помещений и помещений для самостоятельной работы	Оснащенность специальных помещений и помещений для самостоятельной работы	Перечень лицензионного программного обеспечения. Реквизиты подтверждающего документа
<p>оборудованных компьютерами (рабочее место библиотекаря, рабочие места обучающихся) Читальный зал на 52 посадочных места</p>		<p>MS OfficeStd [2010; 300] (Договор № 162/10 - АО НИУ от 18.11.2010 (НИУ-10)) nanoCAD СПДС Конструкции (Договор бесплатной передачи / партнерство) WinPro 7 [ADT] (OpenLicense; Подписка Azure Dev Tools; БД; Веб-кабинет) ПК ЛИРА-САПР [2013R5] (ПО предоставляется бесплатно на условиях OpLic (лицензия не требуется))</p>

Федеральное государственное бюджетное образовательное учреждение высшего образования
«**НАЦИОНАЛЬНЫЙ ИССЛЕДОВАТЕЛЬСКИЙ МОСКОВСКИЙ
ГОСУДАРСТВЕННЫЙ СТРОИТЕЛЬНЫЙ УНИВЕРСИТЕТ**»

РАБОЧАЯ ПРОГРАММА

Шифр	Наименование дисциплины
Б1.О.16	Инженерные изыскания в строительстве. Инженерная геология и экология

Код направления подготовки / специальности	08.03.01
Направление подготовки / специальность	Строительство
Наименование ОПОП (направленность / профиль)	Техническая эксплуатация объектов жилищно-коммунального комплекса
Год начала реализации ОПОП	2019
Уровень образования	бакалавриат
Форма обучения	очная, заочная
Год разработки/обновления	2021

Разработчики:

должность	учёная степень, учёное звание	ФИО
доцент	к.г-м. н.	Макеева Т.Г.
доцент	к.т.н, доцент	Мамина Д.Х.

Рабочая программа дисциплины разработана и одобрена кафедрой (структурным подразделением) «Инженерные изыскания и геоэкология».

Рабочая программа утверждена методической комиссией по УГСН, протокол № 7 от «30» августа 2021 г.

1. Цель освоения дисциплины

Целью освоения дисциплины «Инженерные изыскания в строительстве. Инженерная геология и экология» является формирование компетенций обучающегося в области инженерных изысканий и экологии, приобретение теоретических и практических знаний, связанных с инженерно-геологическим и экологическим обеспечением проектирования, строительства и эксплуатации объектов и их влияния на окружающую среду.

Программа составлена в соответствии с требованиями Федерального государственного образовательного стандарта высшего образования по направлению подготовки 08.03.01 Строительство.

Дисциплина относится к обязательной части Блока 1 «Дисциплины (модули)» основной профессиональной образовательной программы «Техническая эксплуатация объектов жилищно-коммунального комплекса». Дисциплина является обязательной для изучения.

2. Перечень планируемых результатов обучения по дисциплине, соотнесенных с планируемыми результатами освоения образовательной программы

Код и наименование компетенции (результат освоения)	Код и наименование индикатора достижения компетенции
ОПК-1. Способен решать задачи профессиональной деятельности на основе использования теоретических и практических основ естественных и технических наук, а также математического аппарата	ОПК-1.10 Оценка воздействия техногенных факторов на состояние окружающей среды
ОПК-3. Способен принимать решения в профессиональной сфере, используя теоретические основы и нормативную базу строительства, строительной индустрии и жилищно-коммунального хозяйства	ОПК-3.2 Выбор метода или методики решения задачи профессиональной деятельности
	ОПК-3.3 Оценка инженерно-геологических условий строительства, выбор мероприятий, направленных на предупреждение опасных инженерно-геологическими процессов (явлений), а также защиту от их последствий
	ОПК-3.7 Оценка условий работы строительных конструкций, оценка взаимного влияния объектов строительства и окружающей среды
ОПК-4. Способен использовать в профессиональной деятельности распорядительную и проектную документацию, а также нормативные правовые акты в области строительства, строительной индустрии и жилищно-коммунального хозяйства	ОПК-4.1 Выбор нормативно-правовых и нормативно-технических документов, регулирующих деятельность в области строительства, строительной индустрии и жилищно-коммунального хозяйства для решения задачи профессиональной деятельности
	ОПК-4.2 Выявление основных требований нормативно-правовых и нормативно-технических документов, предъявляемых к зданиям, сооружениям, инженерным системам жизнеобеспечения, строительным конструкциям, к выполнению инженерных изысканий в строительстве
	ОПК-4.6 Проверка соответствия проектной строительной документации требованиям нормативно-правовых и нормативно-технических документов
ОПК-5. Способен участвовать в инженерных изысканиях, необходимых для строительства и реконструкции объектов строительства и жилищно-коммунального хозяйства	ОПК-5.1 Определение состава работ по инженерным изысканиям в соответствии с поставленной задачей
	ОПК-5.2 Выбор нормативной документации, регламентирующей проведение и организацию изысканий в строительстве
	ОПК-5.4 Выбор способа выполнения инженерно-

Код и наименование компетенции (результат освоения)	Код и наименование индикатора достижения компетенции
	геологических изысканий для строительства
	ОПК-5.6 Выполнение основных операций инженерно-геологических изысканий для строительства
	ОПК-5.7 Документирование результатов инженерных изысканий
	ОПК-5.8 Выбор способа обработки результатов инженерных изысканий
	ОПК-5.9 Выполнение требуемых расчетов для обработки результатов инженерных изысканий
	ОПК-5.10 Оформление и представление результатов инженерных изысканий
	ОПК-5.11 Контроль соблюдения охраны труда при выполнении работ по инженерным изысканиям
ОПК-8. Способен осуществлять и контролировать технологические процессы строительного производства и строительной индустрии с учётом требований производственной и экологической безопасности, применяя известные и новые технологии в области строительства и строительной индустрии	ОПК-8.3 Контроль соблюдения норм промышленной, пожарной, экологической безопасности при осуществлении технологического процесса
ОПК-9. Способен организовывать работу и управлять коллективом производственного подразделения организаций, осуществляющих деятельность в области строительства, жилищно-коммунального хозяйства и/или строительной индустрии	ОПК-9.4 Составление документа для проведения базового инструктажа по охране труда, пожарной безопасности и охране окружающей среды
УК-2. Способен определять круг задач в рамках поставленной цели и выбирать оптимальные способы их решения, исходя из действующих правовых норм, имеющихся ресурсов и ограничений	УК-2.2 Представление поставленной задачи в виде конкретных заданий
	УК-2.6 Составление последовательности (алгоритма) решения задачи
УК-8. Способен создавать и поддерживать безопасные условия жизнедеятельности, в том числе при возникновении чрезвычайных ситуаций	УК-8.1 Идентификация угроз (опасностей) природного и техногенного происхождения для жизнедеятельности человека
	УК-8.2 Выбор методов защиты человека от угроз (опасностей) природного и техногенного характера

Код и наименование индикатора достижения компетенции	Наименование показателя оценивания (результата обучения по дисциплине)
ОПК-1.10 Оценка воздействия техногенных факторов на состояние окружающей среды	Знает основные источники загрязнения окружающей среды Имеет навыки (начального уровня) оценки воздействия техногенных факторов на состояние окружающей среды
ОПК-3.2 Выбор метода или методики решения задачи профессиональной деятельности	Знает основные закономерности взаимодействия и рассеивания загрязняющих веществ в разных средах. Знает методы моделирования взаимодействия и рассеивания загрязняющих веществ в разных средах Имеет навыки (начального уровня) расчета загрязнения окружающей среды разных сред

Код и наименование индикатора достижения компетенции	Наименование показателя оценивания (результата обучения по дисциплине)
<p>ОПК-3.3 Оценка инженерно-геологических условий строительства, выбор мероприятий, направленных на предупреждение опасных инженерно-геологическими процессов (явлений), а также защиту от их последствий</p>	<p>Знает минералы, их состав и классификацию минералов Знает состав и свойства осадочных, магматических и метаморфических грунтов как грунтов основания зданий и сооружений; классификацию грунтов. Знает нормативные и расчетные показатели грунтов Знает принципы выделения инженерно-геологических элементов в массиве Знает влияние физических, химических, механических, динамических факторов на состав и свойства грунтов Знает грунтовые воды, их формы залегания, состав и режим. Знает закономерности движения подземных вод, их отображение на картах и разрезах Знает методы установления направления движения подземных вод Знает влияние различных факторов на изменение состава и свойств грунтовых вод Знает природу экзогенных геологических процессов: подтопление, оползни, обвалы, осадки, просадки, набухание, сели, пучение, суффозия, карст, псевдокарст Знает природу эндогенных процессов. Землетрясения и цунами. Показатели сейсмичности. Знает нормы и правила сейсмостойкого строительства, позволяющие снизить разрушительное воздействие землетрясений на здания и инженерные сооружения Знает факторы, влияющие на устойчивость сооружениями при сейсмическом воздействии Знает методику оценки инженерно-геологических условий строительства Знает необходимые подходы для предупреждения опасных инженерно-геологических процессов Имеет навыки (начального уровня) разработки защитных мероприятий от опасных инженерно-геологических процессов</p>
<p>ОПК-3.7 Оценка условий работы строительных конструкций, оценка взаимного влияния объектов строительства и окружающей среды</p>	<p>Знает инженерно-геологические и геоэкологические факторы, осложняющие строительство и определяющие условия работы строительных конструкций Знает принципы функционирования природно-технических систем, связанных с объектами строительства и жилищно-коммунального хозяйства Имеет навыки (начального уровня) оценки инженерно-геологических условий строительства.</p>
<p>ОПК-4.1 Выбор нормативно-правовых и нормативно-технических документов, регулирующих деятельность в области строительства, строительной индустрии и жилищно-коммунального хозяйства для решения задачи профессиональной деятельности</p>	<p>Знает основные положения Градостроительного кодекса РФ Федерального закона «О техническом регулировании», Федерального закона «Технический регламент о безопасности зданий и сооружений» и Федерального закона «Об охране окружающей среды», регулирующие деятельность в области строительства, строительной индустрии и жилищно-коммунального хозяйства Имеет навыки (начального уровня) выбора нормативно-правовых и нормативно-технических документов для ведения инженерно-геологических изысканий в соответствии с техническим заданием</p>

Код и наименование индикатора достижения компетенции	Наименование показателя оценивания (результата обучения по дисциплине)
ОПК-4.2 Выявление основных требований нормативно-правовых и нормативно-технических документов, предъявляемых к зданиям, сооружениям, инженерным системам жизнеобеспечения, строительным конструкциям, к выполнению инженерных изысканий в строительстве	<p>Знает перечень требований нормативно-технических документов при выполнении инженерных изысканий к зданиям, сооружениям</p> <p>Имеет навыки (начального уровня) применения основных нормативно-правовых и нормативно-технических документов при выполнении инженерных изысканий в строительстве</p>
ОПК-4.6 Проверка соответствия проектной строительной документации требованиям нормативно-правовых и нормативно-технических документов	<p>Имеет навыки (начального уровня) проверки соответствия проектных решений условиям строительства</p>
ОПК-5.1 Определение состава работ по инженерным изысканиям в соответствии с поставленной задачей	<p>Знает состав работ по инженерным изысканиям</p> <p>Знает основные требования к инженерным изысканиям</p> <p>Имеет навыки (начального уровня) определения состава работ по инженерным изысканиям в соответствии с поставленной задачей</p>
ОПК-5.2 Выбор нормативной документации, регламентирующей проведение и организацию изысканий в строительстве	<p>Знает нормативную документацию, регламентирующую проведение и организацию изысканий в строительстве</p> <p>Имеет навыки (начального уровня) выбора нормативных документов, регламентирующих проведение и организацию изысканий в строительстве</p>
ОПК-5.4 Выбор способа выполнения инженерно-геологических изысканий для строительства	<p>Знает состав работ инженерно-геологических изысканий, соответствующих техническому заданию</p> <p>Знает методику выполнения инженерно-геологических изысканий для строительства</p> <p>Имеет навыки (начального уровня) выбора способа выполнения инженерно-геологических изысканий для строительства</p>
ОПК-5.6 Выполнение основных операций инженерно-геологических изысканий для строительства	<p>Имеет навыки (начального уровня) выполнения основных исследований инженерно-геологических изысканий для строительства</p>
ОПК-5.7 Документирование результатов инженерных изысканий	<p>Знает основные фактические материалы инженерных изысканий</p> <p>Знает методику документирования результатов инженерных изысканий</p> <p>Имеет навыки (основного уровня) документирования результатов инженерных изысканий</p>
ОПК-5.8 Выбор способа обработки результатов инженерных изысканий	<p>Знает состав камеральных работ для составления отчета по инженерно-геологическим изысканиям</p> <p>Знает способы камеральной обработки результатов инженерно-геологических и инженерно-экологических изысканий</p> <p>Имеет навыки (основного уровня) выбора способа обработки результатов инженерных изысканий</p>
ОПК-5.9 Выполнение требуемых расчетов для обработки результатов инженерных изысканий	<p>Знает нормативные и расчетные показатели свойств грунтов</p> <p>Знает методики расчета нормативных и расчетных показателей свойств грунтов</p> <p>Имеет навыки (основного уровня) выполнения расчетов для обработки результатов инженерных изысканий</p>
ОПК-5.10 Оформление и представление результатов инженерных	<p>Знает содержание глав отчета по инженерно-геологическим и инженерно-экологическим изысканиям</p>

Код и наименование индикатора достижения компетенции	Наименование показателя оценивания (результата обучения по дисциплине)
изысканий	Знает содержание приложения отчета по инженерно-геологическим и инженерно-экологическим изысканиям Имеет навыки (начального уровня) составления оглавления отчета по инженерно-геологическим и инженерно-экологическим изысканиям
ОПК-5.11 Контроль соблюдения охраны труда при выполнении работ по инженерным изысканиям	Знает охрану труда при выполнении работ по инженерным изысканиям Знает методы контроля соблюдения охраны труда при выполнении работ по инженерным изысканиям
ОПК-8.3 Контроль соблюдения норм промышленной, пожарной, экологической безопасности при осуществлении технологического процесса	Знает основные нормативные документы безопасности труда при осуществлении технологического процесса Знает экологические свойства технологических процессов строительных объектов Имеет навыки (начального уровня) осуществления контроля соблюдения норм экологической безопасности при осуществлении технологического процесса
ОПК-9.4 Составление документа для проведения базового инструктажа по охране труда, пожарной безопасности и охране окружающей среды	Знает основные нормативные документы для проведения базового инструктажа по охране окружающей среды Знает основные нормативные документы для проведения базового инструктажа по охране труда и пожарной безопасности.
УК-2.2 Представление поставленной задачи в виде конкретных заданий	Знает перечень разделов и содержание технического задания на инженерные изыскания, устанавливающим требования заказчика к получению изыскательской информации, необходимой и достаточной для принятия им управляющих и инженерно-технических решений для строительства конкретных объектов.
УК-2.6 Составление последовательности (алгоритма) решения задачи	Знает содержание программы изыскательских работ в зависимости от уровня ответственности сооружения
УК-8.1 Идентификация угроз (опасностей) природного и техногенного происхождения для жизнедеятельности человека	Знает основные виды опасностей, особенности их проявления и негативные последствия природных и техногенных опасностей: оползни, сели, лавины, землетрясения, абразия, карст, псевдокарст, подтопление, эрозия овражная и речная, термокарст, пучение, солифлюкция, наледообразование, наводнение, ураганы, смерчи, цунами Знает показатели и критерии оценки степени опасности природных и техногенных процессов Имеет навыки (начального уровня) прогнозирования геологических и техногенных опасностей
УК-8.2 Выбор методов защиты человека от угроз (опасностей) природного и техногенного характера	Знает основные методы защиты человека от экзогенных и эндогенных природных и техногенных опасностей Знает критерии принятия решений при защите населения от опасностей

Информация о формировании и контроле результатов обучения представлена в Фонде оценочных средств (Приложение 1).

3. Трудоёмкость дисциплины и видов учебных занятий по дисциплине

Общая трудоёмкость дисциплины составляет 3 зачётных единицы (108 академических часов).

(1 зачетная единица соответствует 36 академическим часам)

Видами учебных занятий и работы обучающегося по дисциплине могут являться.

Обозначение	Виды учебных занятий и работы обучающегося
Л	Лекции
ЛР	Лабораторные работы
ПЗ	Практические занятия
КоП	Компьютерный практикум
КРП	Групповые и индивидуальные консультации по курсовым работам (курсовым проектам)
СР	Самостоятельная работа обучающегося в период теоретического обучения
К	Самостоятельная работа обучающегося и контактная работа обучающегося с преподавателем в период промежуточной аттестации

Структура дисциплины:

Форма обучения – очная

№	Наименование раздела дисциплины	Семестр	Количество часов по видам учебных занятий и работы обучающегося						Формы промежуточной аттестации текущего контроля успеваемости		
			Л	ЛР	ПЗ	КоП	КРП	СР		К	
1	Инженерно-геологические изыскания	1	16		16				33	27	Контрольная работа Домашнее задание
2	Экология	1	16								
	Итого:	1	32		16				33	27	<i>Зачет с оценкой.</i>

Форма обучения – заочная

№	Наименование раздела дисциплины	Семестр	Количество часов по видам учебных занятий и работы обучающегося						Формы промежуточной аттестации текущего контроля успеваемости		
			Л	ЛР	ПЗ	КоП	КРП	СР		К	
1	Инженерно-геологические изыскания	1			2				100	4	Контрольная работа Домашнее задание
2	Экология	1	2								
	Итого:	1	2		2				100	4	<i>Зачет с оценкой</i>

4. Содержание дисциплины, структурированное по видам учебных занятий и разделам

При проведении аудиторных учебных занятий предусмотрено проведение текущего контроля успеваемости:

- В рамках практических занятий предусмотрено выполнение обучающимися контрольной работы.

4.1 Лекции

Форма обучения – очная

№	Наименование раздела дисциплины	Тема и содержание лекций
1	Инженерно-геологические изыскания	<p>Основы геологии. Геология – наука о составе, строении и движениях земной коры. Инженерная геология – составная часть геологии, имеющая целью теоретическое обоснование содержания и методов инженерно-геологических изысканий.</p> <p>Минералы и горные породы. Минералогия – определение и классификация минералов.</p> <p>Грунтоведение. Состав и строение осадочных, магматических и метаморфических горных пород, как грунтов. Основные свойства грунтов как среды основания зданий и сооружений. Классификация грунтов по ГОСТ 25100-2011.</p> <p>Геологические карты и разрезы. Геохронология. Чтение геологических разрезов и карт. Построение геологических и гидрогеологических разрезов по буровым скважинам.</p> <p>Подземные воды. Напорные и безнапорные водоносные горизонты. Закон Дарси. Расход плоского и радиального потока подземных вод.</p> <p>Геологические процессы. Экзогенные геологические процессы: подтопление, оползни, обвалы, осадки, просадки, набухание, сели, пучение, суффозия, карст.</p> <p>Инженерно-геологические изыскания. Содержание инженерно-геологических изысканий для различных строительных объектов. Роль и место инженерной геологии в строительстве объектов. Цель и задачи инженерно-геологических исследований. Этапы и объем инженерно-геологических работ. Инженерно-геологический отчет, состав и требования. Инженерно-геологическое картирование. Методы получения инженерно-геологической информации. Мониторинг состояния геологической среды. Нормативная документация, регламентирующая проведение и организацию изысканий в строительстве</p>
2	Экология	<p>Общие положения экологической науки. Человечество и окружающая среда. Экологические проблемы развития человечества.</p> <p>Антропогенное воздействие на окружающую среду. ФЗ «Об охране окружающей среды» от 10.01.2002 г. Нормирование качества окружающей среды и рациональное природопользование. Способы защиты атмосферы, гидросферы и литосферы. Основы экологического права, менеджмента и мониторинга. Экологические риски. Международное сотрудничество в области охраны окружающей среды. Природные опасности.</p> <p>Инженерно-экологические изыскания. Задачи инженерно-экологических изысканий. СП 47.13330.2012 Инженерные изыскания для строительства. Основные положения. Состав инженерно-экологических изысканий.</p>

Форма обучения – заочная

№	Наименование раздела дисциплины	Тема и содержание лекций
1	Инженерно-геологические изыскания	Обзорная лекция о инженерно-геологических и инженерно-экологических изысканиях.
2	Экология	

4.2 Лабораторные работы

Не предусмотрено учебным планом

4.3 Практические занятия

Форма обучения – очная

№	Наименование раздела дисциплины	Тема и содержание занятия
1	Инженерно-геологические изыскания	Минералы Изучение породообразующих минералов по образцам
		Горные породы Изучение главных магматических и осадочных пород по образцам и характеристика скальных грунтов
		Геологические карты и разрезы Построение геологических разрезов по геологической карте и данным бурения.
		Подземные воды Построение колонки буровой скважины с выделением водоносных горизонтов, определение притока подземных вод к скважине. Определение химического состава и агрессивности подземных вод.
		Геологические процессы Анализ факторов возникновения опасных геологических процессов на конкретных материалах инженерно-геологических изысканий.

Форма обучения – заочная

№	Наименование раздела дисциплины	Тема и содержание занятия
1	Инженерно-геологические изыскания	Минералы Изучение породообразующих минералов по образцам
		Горные породы Изучение главных магматических и осадочных пород по образцам и характеристика скальных грунтов

4.4 Компьютерные практикумы

Не предусмотрено учебным планом

4.5 Групповые и индивидуальные консультации по курсовым работам (курсовым проектам)

Не предусмотрено учебным планом

4.6 Самостоятельная работа обучающегося в период теоретического обучения

Самостоятельная работа обучающегося в период теоретического обучения включает в себя:

- самостоятельную подготовку к учебным занятиям, включая подготовку к аудиторным формам текущего контроля успеваемости;
- выполнение домашнего задания;
- самостоятельная подготовка к промежуточной аттестации.

В таблице указаны темы для самостоятельного изучения обучающимся:

Форма обучения – очная

№	Наименование раздела дисциплины	Темы для самостоятельного изучения
1	Инженерно-геологические изыскания	Темы для самостоятельного изучения соответствуют темам аудиторных учебных занятий
2	Экология	Темы для самостоятельного изучения соответствуют темам аудиторных учебных занятий

Форма обучения – заочная

№	Наименование раздела дисциплины	Темы для самостоятельного изучения
1	Инженерно-геологические изыскания	<p>Минералы Изучение порообразующих минералов по образцам</p> <p>Горные породы Изучение главных магматических и осадочных пород по образцам и характеристика скальных грунтов</p> <p>Геологические карты и разрезы Построение геологических разрезов по геологической карте и данным бурения.</p> <p>Подземные воды Построение колонки буровой скважины с выделением водоносных горизонтов, определение притока подземных вод к скважине. Определение химического состава и агрессивности подземных вод.</p> <p>Геологические процессы Анализ факторов возникновения опасных геологических процессов на конкретных материалах инженерно-геологических изысканий.</p> <p>Инженерно-геологические изыскания. Содержание инженерно-геологических изысканий для различных строительных объектов. Методы получения инженерно-геологической информации. Нормативная документация, регламентирующая проведение и организацию изысканий в строительстве</p>
2	Экология	<p>Общие положения экологической науки. Влияние экологических факторов на состояние здоровья человека. Мероприятия по рациональному использованию и охране недр. Экологические проблемы РФ. Использование подземных вод.</p> <p>Антропогенное воздействие на окружающую среду. Мероприятия по рациональному использованию и охране недр. Экологические проблемы РФ. Использование подземных вод.</p> <p>Основы исчисления платы за загрязнение окружающей среды. Понятие экологического мониторинга, его уровни, объекты и задачи. Структура, состав и решаемые экологическим мониторингом вопросы. Изучение программных комплексов для решения экологических задач. Инструменты экологического менеджмента. Анализ методов инженерно-экологических изысканий Расчет размеров СЗЗ по результатам определения воздействия объекта на окружающую среду. Принципы и методы прогнозирования опасностей.</p> <p>Инженерно-экологические изыскания. Цель инженерно-экологических изысканий. Виды исследований (почвенные, маршрутные наблюдения, археологические исследования, исследование и оценка радиационной безопасности, исследование и оценка радиационной обстановки, социально-экономические исследования, биологические, почвенные исследования, оценка загрязненности атмосферного воздуха, почв, грунтов, поверхностных и подземных вод.)</p>

4.7 Самостоятельная работа обучающегося и контактная работа обучающегося с преподавателем в период промежуточной аттестации

Работа обучающегося в период промежуточной аттестации включает в себя подготовку к формам промежуточной аттестации (дифференцированному зачету (зачету с оценкой), а также саму промежуточную аттестацию.

5. Оценочные материалы по дисциплине

Фонд оценочных средств по дисциплине приведён в Приложении 1 к рабочей программе дисциплины.

Оценочные средства для проведения промежуточной аттестации, а также текущего контроля по дисциплине хранятся на кафедре (структурном подразделении), ответственной за преподавание данной дисциплины.

6. Учебно-методическое и материально-техническое обеспечение дисциплины

Основные принципы осуществления учебной работы обучающихся изложены в локальных нормативных актах, определяющих порядок организации контактной работы и порядок самостоятельной работы обучающихся. Организация учебной работы обучающихся на аудиторных учебных занятиях осуществляется в соответствии с п. 3.

6.1 Перечень учебных изданий и учебно-методических материалов для освоения дисциплины

Для освоения дисциплины обучающийся может использовать учебные издания и учебно-методические материалы, имеющиеся в научно-технической библиотеке НИУ МГСУ и/или размещённые в Электронных библиотечных системах.

Актуальный перечень учебных изданий и учебно-методических материалов представлен в Приложении 2 к рабочей программе дисциплины.

6.2 Перечень профессиональных баз данных и информационных справочных систем

При осуществлении образовательного процесса по дисциплине используются профессиональные базы данных и информационных справочных систем, перечень которых указан в Приложении 3 к рабочей программе дисциплины.

6.3 Перечень материально-технического, программного обеспечения освоения дисциплины

Учебные занятия по дисциплине проводятся в помещениях, оснащенных соответствующим оборудованием и программным обеспечением.

Перечень материально-технического и программного обеспечения дисциплины приведен в Приложении 4 к рабочей программе дисциплины.

Шифр	Наименование дисциплины
Б1.О.16	Инженерные изыскания в строительстве. Инженерная геология и экология

Код направления подготовки / специальности	08.03.01
Направление подготовки / специальность	Строительство
Наименование ОПОП (направленность / профиль)	Техническая эксплуатация объектов жилищно-коммунального комплекса
Год начала реализации ОПОП	2019
Уровень образования	бакалавриат
Форма обучения	очная, заочная
Год разработки/обновления	2021

ФОНД ОЦЕНОЧНЫХ СРЕДСТВ

1. Описание показателей и критериев оценивания компетенций, описание шкал оценивания

Оценивание формирования компетенций производится на основе показателей оценивания, указанных в п.2. рабочей программы и в п.1.1 ФОС.

Связь компетенций, индикаторов достижения компетенций и показателей оценивания приведена в п.2 рабочей программы.

1.1. Описание формирования и контроля показателей оценивания

Оценивание уровня освоения обучающимся компетенций осуществляется с помощью форм промежуточной аттестации и текущего контроля. Формы промежуточной аттестации и текущего контроля успеваемости по дисциплине, с помощью которых производится оценивание, указаны в учебном плане и в п.3 рабочей программы.

В таблице приведена информация о формировании результатов обучения по дисциплине разделами дисциплины, а также о контроле показателей оценивания компетенций формами оценивания.

Наименование показателя оценивания (результата обучения по дисциплине)	Номера разделов дисциплины	Формы оценивания (формы промежуточной аттестации, текущего контроля успеваемости)
Знает основные источники загрязнения окружающей среды	2	дифференцированный зачёт (зачет с оценкой)
Имеет навыки (начального уровня) оценки воздействия техногенных факторов на состояние окружающей среды	2	дифференцированный зачёт (зачет с оценкой)
Знает основные закономерности взаимодействия и рассеивания загрязняющих веществ в разных средах	2	дифференцированный зачёт (зачет с оценкой)
Знает методы моделирования взаимодействия и рассеивания загрязняющих веществ в разных средах	2	дифференцированный зачёт (зачет с оценкой)
Имеет навыки (начального уровня) расчета загрязнения окружающей среды разных сред	2	дифференцированный зачёт (зачет с оценкой)
Знает минералы, их состав и классификацию минералов	1	Контрольная работа Домашнее задание

		дифференцированный зачёт (зачет с оценкой)
Знает состав и свойства осадочных, магматических и метаморфических грунтов как грунтов основания зданий и сооружений. Классификацию грунтов.	1	Контрольная работа Домашнее задание дифференцированный зачёт (зачет с оценкой)
Знает нормативные и расчетные показатели грунтов	1	Контрольная работа Домашнее задание дифференцированный зачёт (зачет с оценкой)
Знает принципы выделения инженерно-геологических элементов в массиве	1	Контрольная работа Домашнее задание дифференцированный зачёт (зачет с оценкой)
Знает влияние физических, химических, механических, динамических факторов на состав и свойства грунтов	1	Контрольная работа Домашнее задание дифференцированный зачёт (зачет с оценкой)
Знает грунтовые воды, их формы залегания, состав и режим.	1	Контрольная работа Домашнее задание дифференцированный зачёт (зачет с оценкой)
Знает закономерности движения подземных вод, их отображение на картах и разрезах	1	Контрольная работа Домашнее задание дифференцированный зачёт (зачет с оценкой)
Знает методы установления направления движения подземных вод	1	Контрольная работа Домашнее задание дифференцированный зачёт (зачет с оценкой)
Знает влияние различных факторов на изменение состава и свойств грунтовых вод	1	Контрольная работа Домашнее задание дифференцированный зачёт (зачет с оценкой)
Знает природу экзогенных геологических процессов: подтопление, оползни, обвалы, осадки, просадки, набухание, сели, пучение, суффозия, карст, псевдокарст.	1	Контрольная работа Домашнее задание дифференцированный зачёт (зачет с оценкой)
Знает природу эндогенных процессов. Землетрясения и цунами. Показатели сейсмичности.	1	Контрольная работа Домашнее задание дифференцированный зачёт (зачет с оценкой)
Знает нормы и правила сейсмостойкого строительства, позволяющие снизить разрушительное воздействие землетрясений на здания и инженерные сооружения.	1	Контрольная работа Домашнее задание дифференцированный зачёт (зачет с оценкой)
Знает факторы, влияющие на устойчивость сооружений при сейсмическом воздействии.	1	Контрольная работа Домашнее задание дифференцированный зачёт (зачет с оценкой)
Знает методику оценки инженерно-геологических условий строительства	1	Контрольная работа Домашнее задание дифференцированный зачёт (зачет с оценкой)
Знает необходимые подходы для предупреждения опасных инженерно-геологических процессов	1	Контрольная работа Домашнее задание

		дифференцированный зачёт (зачет с оценкой)
Имеет навыки (начального уровня) разработки защитных мероприятий от опасных инженерно-геологических процессов	1	Домашнее задание дифференцированный зачёт (зачет с оценкой)
Знает методику оценки работы строительных конструкций в природных и техногенных условиях	1	Домашнее задание дифференцированный зачёт (зачет с оценкой)
Знает принципы функционирования природно-технических систем, связанных с объектами строительства и жилищно-коммунального хозяйства	1	Домашнее задание дифференцированный зачёт (зачет с оценкой)
Имеет навыки (начального уровня) оценки взаимного влияния объектов строительства и окружающей среды	1, 2	Домашнее задание дифференцированный зачёт (зачет с оценкой)
Знает основные положения Градостроительного кодекса РФ, Федерального закона «О техническом регулировании», Федерального закона «Технический регламент о безопасности зданий и сооружений» и Федерального закона «Об охране окружающей среды», регулирующих деятельность в области строительства, строительной индустрии и жилищно-коммунального хозяйства	1, 2	Контрольная работа дифференцированный зачёт (зачет с оценкой)
Имеет навыки (начального уровня) выбора нормативно-правовых и нормативно-технических документов в соответствии с техническим заданием	1,2	Контрольная работа дифференцированный зачёт (зачет с оценкой)
Знает перечень требований нормативно-технических документов при выполнении инженерных изысканий к зданиям, сооружениям	2	Контрольная работа дифференцированный зачёт (зачет с оценкой)
Имеет навыки (начального уровня) применения основных нормативно-правовых и нормативно-технических документов при выполнении инженерных изысканий в строительстве	1, 2	Домашнее задание дифференцированный зачёт (зачет с оценкой)
Имеет навыки (начального уровня) проверки соответствия проектных решений условиям строительства	1, 2	Контрольная работа дифференцированный зачёт (зачет с оценкой)
Знает состав работ по инженерным изысканиям	1, 2	Контрольная работа дифференцированный зачёт (зачет с оценкой)
Знает основные требования к инженерным изысканиям	1, 2	Контрольная работа дифференцированный зачёт (зачета с оценкой)
Имеет навыки (начального уровня) определения состава работ по инженерным изысканиям в соответствии с поставленной задачей	1, 2	Контрольная работа Домашнее задание дифференцированный зачёт (зачет с оценкой)
Знает нормативную документацию, регламентирующую проведение и организацию изысканий в строительстве	1, 2	Домашнее задание дифференцированный зачёт (зачет с оценкой)
Имеет навыки (начального уровня) выбора нормативной документации, регламентирующей проведение и организацию изысканий в строительстве	1, 2	Контрольная работа Домашнее задание дифференцированный зачёт (зачет с оценкой)
Знает состав работ инженерно-геологических изысканий, соответствующих техническому заданию	1	Контрольная работа дифференцированный зачёт (зачет с оценкой)
Знает методику выполнения инженерно-	1	Контрольная работа

геологических изысканий для строительства		дифференцированный зачёт (зачет с оценкой)
Имеет навыки (начального уровня) выбора способа выполнения инженерно-геологических изысканий для строительства	1	Домашнее задание дифференцированный зачёт (зачета с оценкой)
Имеет навыки (начального уровня) выполнения основных исследований инженерно-геологических изысканий для строительства	1	Домашнее задание дифференцированный зачёт (зачета с оценкой)
Знает основные фактические материалы инженерных изысканий	1, 2	Контрольная работа дифференцированный зачёт (зачет с оценкой)
Знает методику документирования результатов инженерных изысканий	1, 2	Контрольная работа дифференцированный зачёт (зачет с оценкой)
Имеет навыки (основного уровня) документирования результатов инженерных изысканий	1, 2	Домашнее задание дифференцированный зачёт (зачета с оценкой)
Знает состав камеральных работ для составления отчета по инженерно-геологическим изысканиям	1	Контрольная работа дифференцированный зачёт (зачет с оценкой)
Знает способы камеральной обработки результатов инженерно-геологических и инженерно-экологических изысканий	1, 2	Контрольная работа дифференцированный зачёт (зачет с оценкой)
Имеет навыки (основного уровня) выбора способа обработки результатов инженерных изысканий	1, 2	Домашнее задание дифференцированный зачёт (зачета с оценкой)
Знает нормативные и расчетные показатели свойств грунтов	1	Контрольная работа дифференцированный зачёт (зачет с оценкой)
Знает методики расчета нормативных и расчетных показателей свойств грунтов	1	Контрольная работа дифференцированный зачёт (зачет с оценкой)
Имеет навыки (основного уровня) выполнения расчетов для обработки результатов инженерных изысканий	1, 2	Домашнее задание дифференцированный зачёт (зачет с оценкой)
Знает содержание глав отчета по инженерно-геологическим и инженерно-экологическим изысканиям	1, 2	Контрольная работа дифференцированный зачёт (зачет с оценкой)
Знает содержание приложения отчета по инженерно-геологическим и инженерно-экологическим изысканиям	1, 2	Контрольная работа дифференцированный зачёт (зачета с оценкой)
Имеет навыки (начального уровня) составления оглавления отчета по инженерно-геологическим и инженерно-экологическим изысканиям	1, 2	дифференцированный зачёт (зачет с оценкой)
Знает охрану труда при выполнении работ по инженерным изысканиям	1, 2	дифференцированный зачёт (зачет с оценкой)
Знает методы контроля соблюдения охраны труда при выполнении работ по инженерным изысканиям	1, 2	дифференцированный зачёт (зачет с оценкой)
Знает основные нормативные документы безопасности труда при осуществлении технологического процесса	1, 2	дифференцированный зачёт (зачет с оценкой)
Знает экологические свойства технологических процессов строительных объектов	2	дифференцированный зачёт (зачет с оценкой)
Имеет навыки (начального уровня) осуществления контроля соблюдения норм экологической безопасности при осуществлении технологического процесса	2	дифференцированный зачёт (зачет с оценкой)

Знает основные нормативные документы для проведения базового инструктажа по охране окружающей среды	2	дифференцированный зачёт (зачет с оценкой)
Знает основные нормативные документы для проведения базового инструктажа по охране труда и пожарной безопасности	2	дифференцированный зачёт (зачет с оценкой)
Знает перечень разделов и содержание технического задания на инженерные изыскания, устанавливающим требования заказчика к получению изыскательской информации, необходимой и достаточной для принятия им управляющих и инженерно-технических решений для строительства конкретных объектов.	1, 2	дифференцированный зачёт (зачет с оценкой)
Знает содержание программы изыскательских работ в зависимости от уровня ответственности сооружения	1, 2	дифференцированный зачёт (зачет с оценкой)
Знает основные виды опасностей, особенности их проявления и негативные последствия природных и техногенных опасностей: оползни, сели, лавины, землетрясения, абразия, карст, псевдокарст, подтопление, эрозия овражная и речная, термокарст, пучение, солифлюкция, наледообразование, наводнение, ураганы, смерчи, цунами	1, 2	Домашнее задание дифференцированный зачёт (зачет с оценкой)
Знает показатели и критерии оценки степени опасности природных и техногенных процессов	2	Контрольная работа дифференцированный зачёт (зачет с оценкой)
Имеет навыки (начального уровня) прогнозирования геологических и техногенных опасностей	1, 2	дифференцированный зачёт (зачет с оценкой)
Знает основные методы защиты человека от экзогенных и эндогенных природных и техногенных опасностей	1, 2	Домашнее задание дифференцированный зачёт (зачет с оценкой)
Знает критерии принятия решений при защите населения от опасностей	1, 2	дифференцированный зачёт (зачет с оценкой)

1.2. Описание критериев оценивания компетенций и шкалы оценивания

При проведении промежуточной аттестации в форме дифференцированного зачёта (зачета с оценкой) используется шкала оценивания: «2» (неудовлетворительно), «3» (удовлетворительно), «4» (хорошо), «5» (отлично).

Показателями оценивания являются знания и навыки обучающегося, полученные при изучении дисциплины.

Критериями оценивания достижения показателей являются:

Показатель оценивания	Критерий оценивания
Знания	Знание терминов и определений, понятий
	Знание основных закономерностей и соотношений, принципов
	Объём освоенного материала, усвоение всех дидактических единиц (разделов)
	Полнота ответов на проверочные вопросы
	Правильность ответов на вопросы
Навыки начального уровня	Чёткость изложения и интерпретации знаний
	Навыки выбора методик выполнения заданий
	Навыки выполнения заданий различной сложности
	Навыки самопроверки. Качество сформированных навыков
	Навыки анализа результатов выполнения заданий, решения задач
Навыки основ-	Навыки представления результатов решения задач
	Навыки выбора методик выполнения заданий

ного уровня	Навыки выполнения заданий различной сложности
	Навыки самопроверки. Качество сформированных навыков
	Навыки анализа результатов выполнения заданий, решения задач
	Навыки представления результатов решения задач
	Навыки обоснования выполнения заданий
	Быстрота выполнения заданий
	Самостоятельность в выполнении заданий
	Результативность (качество) выполнения заданий

2. Типовые контрольные задания для оценивания формирования компетенций

2.1. Промежуточная аттестация

2.1.1. Промежуточная аттестация в форме экзамена, дифференцированного зачёта (зачета с оценкой), зачета

Форма(ы) промежуточной аттестации: зачет с оценкой в 1 семестре (для очной и заочной форм обучения)

Перечень типовых вопросов/заданий для проведения дифференцированного зачёта (зачёта с оценкой) в 1 семестре (для очной и заочной форм обучения):

№	Наименование раздела дисциплины	Типовые вопросы/задания
1	Инженерно-геологические изыскания	<p>Основы геологии. Инженерно-геологическое значение геоморфологии. Методы определения абсолютного и относительного возраста горных пород. Геохронологическая шкала и её использование в инженерной геологии. Рельеф Земли как результат тектонических движений и экзогенных геологических. Цели и задачи инженерно-геологических изысканий в строительстве.</p> <p>Минералы и горные породы Аллювиальные отложения. Делювий: происхождение, состав, строение и свойства. Выветривание. Элювий и делювий, их формы залегания и свойства. Классификация горных пород. Признаки глубинных и излившихся горных пород. Метаморфические горные породы, основные признаки и свойства. Классификация минералов. Диагностические признаки и физические свойства минералов. Классификация обломочных осадочных горных пород. Классификация обломочных осадочных горных пород. Первичные формы залегания осадочных горных пород. Тектонически нарушенные формы залегания осадочных горных пород. Морские отложения. Озерно-болотные отложения. Ледниковые и водно-ледниковые отложения: происхождение, распространение в РФ и свойства Происхождение магматических горных пород. Формы залегания. Три способа образования осадочных горных пород. Отличия осадочные горные породы от других горных пород. Структура и текстура горных пород и их влияние на инженерно-геологические особенности грунтов.</p>

	<p>Грунтоведение. Понятие «грунт». Классификация грунтов. Многолетнемерзлые грунты, их распространение и свойства. Особенности лёссовых грунтов и область их распространения. Техногенные грунты. Образование, особенности состава, форм залегания и свойств.</p> <p>Геологические карты и разрезы. Литологические границы, стратиграфические границы, границы стратиграфического несогласия на геологических разрезах. Геологические карты и разрезы. Что на них изображается?</p> <p>Подземные воды. Грунтовые воды, их формы залегания, состав, режим, отображение на геологических разрезах и гидрогеологических картах. Закон Дарси. Действительная и кажущаяся скорость фильтрации. Виды воды в грунтах. Что называется водоносным горизонтом? Верховодка и подземные воды зоны аэрации Что называется водоносным горизонтом? Межпластовые безнапорные и напорные воды Что называется водоносным горизонтом? Грунтовые воды, их формы залегания, состав, режим, отображение на геологических разрезах и гидрогеологических картах. Плоский поток подземных вод, его мощность, уклон, расход. Радиальный поток, приток к совершенной скважине в безнапорном водоносном горизонте. Коэффициент фильтрации и методы его определения Состав подземных вод, связь с составом вмещающих пород и изменения под влиянием строительства и эксплуатации сооружений. Подтопление. Три причины подтопления. Подтопленные, потенциально подтопляемые и потенциально неподтопляемые территории.</p> <p>Геологические процессы. Землетрясения. Классификация. Магнитуда и балльность – две характеристики землетрясений. Землетрясения. Причины и последствия. Сейсмическое районирование и микрорайонирование. Карст, формы, размеры карстовых явлений. Значение карста при оценке площадки строительства сооружений. Оползни и другие процессы на склонах. Механическая суффозия. Объёмные деформации грунтов: просадка, осадка, усадка, набухание, пучение. Плывуны, меры борьбы с ними. Цунами. Причины и последствия.</p> <p>Инженерно-геологические изыскания. Роль и место инженерной геологии в строительстве объектов Цель инженерно-геологических исследований Задачи инженерно-геологических исследований Программа инженерно-геологических исследований Объем инженерно-геологических исследований Этапы инженерно-геологических работ Факторы, определяющие объем и состав инженерных изысканий Инженерно-геологические изыскания для обоснования различных видов строительства Инженерно-геологическое опробование горных пород. Периоды проведения инженерно-геологических работ Особенности организации инженерно-геологических работ на разных</p>
--	---

		<p>этапах</p> <p>Инженерно-геологический отчет – итог инженерно-геологических изысканий</p> <p>Состав инженерно-геологического отчета</p> <p>Основные требования к инженерно-геологическим изысканиям</p> <p>Основные виды инженерно-геологических заключений</p> <p>Инженерно-геологическое картирование. Виды карт, принципы их составления, чтение карт, составление истории геологического развития</p> <p>Методы получения инженерно-геологической информации</p> <p>Мониторинг состояния геологической среды</p> <p>Нормативная документация, регламентирующая проведение и организацию изысканий в строительстве</p> <p>Категории сложности инженерно-геологических условий</p>
2	Экология	<p>Общие положения экологической науки.</p> <p>Предмет, задачи и разделы экологии. Возмещение вреда ОС, здоровью и имуществу. Виды ответственности за экологические правонарушения. Техногенное загрязнение биосферы. Классификация загрязнений.</p> <p>Антропогенное воздействие на окружающую среду.</p> <p>Экологический мониторинг. Задачи мониторинга. Уровни мониторинга. Объекты и параметры окружающей среды, за которыми организуется наблюдение.</p> <p>Атмосфера. Структура атмосферы, функции атмосферы. Состав воздуха. Источники загрязнения атмосферы. Основные загрязняющие вещества. Первичные и вторичные загрязнители. Механизм их действия.</p> <p>Самоочищение атмосферы. Охрана и очистка воздуха. Методы очистки.</p> <p>Экологические проблемы использования водных ресурсов. Загрязнение гидросферы. Источники загрязнения гидросферы.</p> <p>Методы очистки сточных вод. Питьевая вода.</p> <p>Экологические проблемы использования земельных ресурсов. Почва. Земельные ресурсы России.</p> <p>Основы расчета рассеивания загрязнений в атмосферном воздухе. ПДВ.</p> <p>Инженерно-экологические изыскания.</p> <p>Нормативно-правовая база проведения инженерно-экологических изысканий (ИЭИ) для строительства. Этапы проведения ИЭИ. Техническое задание на проведение ИЭИ, программа ИЭИ.</p> <p>Состав инженерно-экологических изысканий. Маршрутные наблюдения. Опробование компонентов окружающей среды. Исследование физических воздействий. Почвенные исследования, геоботанические, зоологические исследования. Социально-экономические, санитарно-эпидемиологические исследования. Картографическое обеспечение ИЭИ. Почвенные исследования, геоботанические, зоологические исследования. Социально-экономические исследования. Санитарно-эпидемиологические.</p>

2.1.2. Промежуточная аттестация в форме защиты курсовой работы (курсового проекта)

Промежуточная аттестация в форме защиты курсовой работы/курсового проекта не проводится.

2.2. Текущий контроль

2.2.1. Перечень форм текущего контроля:

- 1 контрольная работа в 1 семестре;
- 1 домашнее задание в 1 семестре.

2.2.2. Типовые контрольные задания форм текущего контроля

Тема контрольной работы: «Методология инженерных изысканий в строительстве»

Перечень типовых вопросов для контрольной работы:

1. Роль и место инженерной геологии в строительстве объектов.
2. Градостроительный кодекс Российской Федерации. СП 47.13330.2016. Инженерные изыскания для строительства. Основные положения.
3. Цель инженерно-геологических исследований. СП 11-105-97
4. Задачи инженерно-геологических исследований
5. Программа инженерно-геологических исследований
6. Объем инженерно-геологических исследований
7. Этапы инженерно-геологических работ
8. Факторы, определяющие объем и состав инженерных изысканий
9. Инженерно-геологические изыскания для обоснования различных видов строительства
10. Инженерно-геологическое опробование горных пород.
11. Периоды проведения инженерно-геологических работ
12. Особенности организации инженерно-геологических работ на разных этапах
13. Инженерно-геологический отчет – итог инженерно-геологических изысканий
14. Состав инженерно-геологического отчета
15. Основные требования к инженерно-геологическим изысканиям
16. Основные виды инженерно-геологических заключений
17. Инженерно-геологическое картирование. Виды карт, принципы их составления, чтение карт, составление истории геологического развития
18. Методы получения инженерно-геологической информации
19. Мониторинг состояния геологической среды
20. Нормативная документация, регламентирующая проведение и организацию изысканий в строительстве
21. Категории сложности инженерно-геологических условий
22. Инженерно-геологические изыскания для подземного строительства.
23. Инженерно-геологические изыскания для гидротехнического строительства.
24. Инженерно-геологические изыскания для энергетического строительства.
25. Инженерно-геологические изыскания для строительства автодорог и аэродромов.
26. Инженерно-геологические условия строительства, основные понятия.
27. Цели и задачи инженерно-геологического районирования территории, предназначенной для строительства.
28. Основные понятия о рельефе поверхности, происхождение, формы и типы рельефа
29. Генетическая классификация горных пород.
30. Классификация грунтов ГОСТ 25-100.
31. Водно-физические свойства грунтов
32. Деформационные и прочностные свойства грунтов.
33. Свойства скальных грунтов.
34. Свойства дисперсных грунтов.
35. Свойства связных грунтов.

36. Виды воды в грунтах.
37. Водные свойства горных пород.
38. Классификация подземных вод.
39. Закон Дарси.
40. Графическое отображение гидрогеологической информации.
41. Методы определения коэффициента фильтрации в зоне аэрации.
42. Методы определения коэффициента фильтрации водонасыщенных грунтов.
43. Методы определения направления движения подземных вод.
44. Виды горных выработок. Буровая скважина. Виды бурения. Методы проходки буровых скважин.
45. Полевые методы исследования грунтов.
46. Лабораторные методы исследования грунтов.
47. Полевые методы исследования деформационных свойств грунтов.
48. Лабораторные методы исследования деформационных свойств грунтов.
49. Полевые методы исследования прочностных свойств грунтов.
50. Лабораторные методы исследования прочностных свойств грунтов.
51. Состояние скальных грунтов и методы их определения.
52. Состояние дисперсных грунтов и методы их определения.
53. Состояние связных грунтов и методы их определения.
54. Методы определения гранулометрического состава грунтов.
55. Геофизические методы изучения грунтов.
56. Склоновые процессы.
57. Суффозионные и карстовые процессы.
58. Объемные деформации в грунтах.
59. Плывуны и их виды.
60. Процессы, связанные с поверхностными и подземными водами.
61. Процессы, связанные с замерзанием и протаиванием грунтов.
62. Процессы на подработанных территориях.
63. ФЗ «Об охране окружающей среды» от 10.01.2002 г.
64. Нормирование качества окружающей среды и рациональное природопользование.
65. Способы защиты атмосферы, гидросферы и литосферы.
66. Основы экологического права, менеджмента и мониторинга.
67. Экологические риски. Природные опасности.
68. Задачи инженерно-экологических изысканий. СП 47.13330.2016.
69. Состав инженерно-экологических изысканий. СП11-102-97.

Домашнее задание. Тема: «Оценка площадки строительства зданий в зависимости от категории сложности инженерно-геологических условий»

Пример и состав типового задания.

Вариант 1.

Используя геологическую карту, топографический профиль и данные разведочных скважин, составить геологический разрез по линии А-Б в масштабе: горизонтальный 1:2000, вертикальный 1:500.

Исходные данные:

- описание скважин;
- условные обозначения;
- геологическая карта;
- топографический профиль.

Вариант 2.

Постройте геологический разрез по линии, указанной в соответствующем варианте, с использованием геологической карты, стратиграфической колонки и описания буровых скважин. Охарактеризуйте в общих чертах историю геологического развития района, вытекающую из анализа стратиграфической колонки и разреза. Для построения разреза рекомендуется горизонтальный масштаб в 2 раза крупнее масштаба карты, вертикальный 1:500.

Последовательность выполнения задания

1. Ознакомиться с геологической картой, её масштабом и принятыми условными обозначениями.
2. Изучить характерные черты рельефа, при этом обращая внимание на наличие речных долин. Установить характер взаимного расположения горизонталей рельефа и геологических границ.
3. Изучить данные, согласно своему варианту.
4. Составить геологический разрез по линии А-Б и условные обозначения к нему, используя топографический профиль с нанесенными на профиль осевыми линиями скважин, границами слоёв и геологическими границами.
5. На разрезе пунктирной линией показать уровни безнапорных подземных вод и стрелками – уровни напорных вод.
6. По геологической карте и разрезу:
 - определить возраст пластов, их мощность и уяснить её изменение в разных направлениях;
 - установить форму залегания горных пород, претерпевших складчатость, установить возраст складкообразования;
 - рассмотреть типы четвертичных отложений, их взаимоотношение, возраст и мощность;
 - выявить наличие безнапорных и напорных подземных вод;
 - изучить особенности связи рельефа с геологическими структурами;
 - представить последовательность важнейших геологических процессов, приведших к формированию современного геологического строения и рельефа района;
 - выбрать площадку, наиболее благоприятную под строительство здания по данным категории сложности инженерно-геологических условий.

3. Методические материалы, определяющие процедуры оценивания

Процедура проведения промежуточной аттестации и текущего контроля успеваемости регламентируется локальным нормативным актом, определяющим порядок осуществления текущего контроля успеваемости и промежуточной аттестации обучающихся.

3.1. Процедура оценивания при проведении промежуточной аттестации обучающихся по дисциплине в форме дифференцированного зачета (зачета с оценкой)

Промежуточная аттестация по дисциплине в форме дифференцированного зачёта (зачета с оценкой) проводится в 1 семестре для очной и заочной формы обучения.

Используются критерии и шкала оценивания, указанные в п.1.2. Оценка выставляется преподавателем интегрально по всем показателям и критериям оценивания.

Ниже приведены правила оценивания формирования компетенций по показателю оценивания «Знания».

Критерий оценивания	Уровень освоения и оценка			
	«2» (неудовлетв.)	«3» (удовлетвор.)	«4» (хорошо)	«5» (отлично)
Знание терминов и определений, понятий	Не знает терминов и определений	Знает термины и определения, но допускает неточности формулировок	Знает термины и определения	Знает термины и определения, может корректно сформулировать их самостоятельно
Знание основных закономерностей и соотношений, принципов	Не знает основные закономерности и соотношения, принципы построения знаний	Знает основные закономерности, соотношения, принципы построения знаний	Знает основные закономерности, соотношения, принципы построения знаний, их интерпретирует и использует	Знает основные закономерности, соотношения, принципы построения знаний, может самостоятельно их получить и использовать
Объём освоенного материала, усвоение всех дидактических единиц (разделов)	Не знает значительной части материала дисциплины	Знает только основной материал дисциплины, не усвоил его деталей	Знает материал дисциплины в объёме	Обладает твёрдым и полным знанием материала дисциплины, владеет дополнительными знаниями
Полнота ответов на проверочные вопросы	Не даёт ответы на большинство вопросов	Даёт неполные ответы на все вопросы	Даёт ответы на вопросы, но не все - полные	Даёт полные, развёрнутые ответы на поставленные вопросы
Правильность ответов на вопросы	Допускает грубые ошибки при изложении ответа на вопрос	В ответе имеются существенные ошибки	В ответе имеются несущественные неточности	Ответ верен
Чёткость изложения и интерпретации знаний	Излагает знания без логической последовательности	Излагает знания с нарушениями в логической последовательности	Излагает знания без нарушений в логической последовательности	Излагает знания в логической последовательности, самостоятельно их интерпретируя и анализируя
	Не иллюстрирует изложение поясняющими схемами, рисунками и примерами	Выполняет поясняющие схемы и рисунки небрежно и с ошибками	Выполняет поясняющие рисунки и схемы корректно и понятно	Выполняет поясняющие рисунки и схемы точно и аккуратно, раскрывая полноту усвоенных знаний
	Неверно излагает и интерпретирует знания	Допускает неточности в изложении и интерпретации знаний	Грамотно и по существу излагает знания	Грамотно и точно излагает знания, делает самостоятельные выводы

Ниже приведены правила оценивания формирования компетенций по показателю оценивания «Навыки начального уровня».

Критерий оценивания	Уровень освоения и оценка			
	«2» (неудовлетв.)	«3» (удовлетвор.)	«4» (хорошо)	«5» (отлично)
Навыки выбора методик выполнения заданий	Не может выбрать методику выполнения заданий	Испытывает затруднения по выбору методики выполнения заданий	Без затруднений выбирает стандартную методику выполнения заданий	Применяет теоретические знания для выбора методики выполнения заданий
Навыки выполнения заданий различной сложности	Не имеет навыков выполнения учебных заданий	Имеет навыки выполнения только простых типовых учебных заданий	Имеет навыки выполнения только стандартных учебных заданий	Имеет навыки выполнения как стандартных, так и нестандартных учебных заданий
Навыки самопроверки. Качество сформированных навыков	Допускает грубые ошибки при выполнении заданий, нарушающие логику решения задач	Допускает ошибки при выполнении заданий, нарушения логики решения	Допускает ошибки при выполнении заданий, не нарушающие логику решения	Не допускает ошибок при выполнении заданий
Навыки анализа результатов выполнения заданий, решения задач	Делает некорректные выводы	Испытывает затруднения с формулированием корректных выводов	Делает корректные выводы по результатам решения задачи	Самостоятельно анализирует результаты выполнения заданий
Навыки представления результатов решения задач	Не может проиллюстрировать решение задачи поясняющими схемами, рисунками	Выполняет поясняющие схемы и рисунки небрежно и с ошибками	Выполняет поясняющие рисунки и схемы корректно и понятно	Выполняет поясняющие рисунки и схемы верно и аккуратно

Ниже приведены правила оценивания формирования компетенций по показателю оценивания «Навыки основного уровня».

Критерий оценивания	Уровень освоения и оценка			
	«2» (неудовлетв.)	«3» (удовлетвор.)	«4» (хорошо)	«5» (отлично)
Навыки выбора методик выполнения заданий	Не может выбрать методику выполнения заданий	Испытывает затруднения по выбору методики выполнения заданий	Без затруднений выбирает стандартную методику выполнения заданий	Применяет теоретические знания для выбора методики выполнения заданий
Навыки выполнения заданий различной сложности	Не имеет навыков выполнения учебных заданий	Имеет навыки выполнения только простых типовых учебных заданий	Имеет навыки выполнения только стандартных учебных заданий	Имеет навыки выполнения как стандартных, так и нестандартных учебных заданий

Навыки само-проверки. Качество сформированных навыков	Допускает грубые ошибки при выполнении заданий, нарушающие логику решения задач	Допускает ошибки при выполнении заданий, нарушения логики решения	Допускает ошибки при выполнении заданий, не нарушающие логику решения	Не допускает ошибок при выполнении заданий
Навыки анализа результатов выполнения заданий, решения задач	Делает некорректные выводы	Испытывает затруднения с формулированием корректных выводов	Делает корректные выводы по результатам решения задачи	Самостоятельно анализирует результаты выполнения заданий
Навыки представления результатов решения задач	Не может проиллюстрировать решение задачи поясняющими схемами, рисунками	Выполняет поясняющие схемы и рисунки небрежно и с ошибками	Выполняет поясняющие рисунки и схемы корректно и понятно	Выполняет поясняющие рисунки и схемы верно и аккуратно
Навыки обоснования выполнения заданий	Не может обосновать алгоритм выполнения заданий	Испытывает затруднения при обосновании алгоритма выполнения заданий	Обосновывает ход решения задач без затруднений	Грамотно обосновывает ход решения задач
Быстрота выполнения заданий	Не выполняет задания или выполняет их очень медленно, не достигая поставленных задач	Выполняет задания медленно, с отставанием от установленного графика.	Выполняет все поставленные задания в срок	Выполняет все поставленные задания с опережением графика
Самостоятельность в выполнении заданий	Не может самостоятельно планировать и выполнять задания	Выполняет задания только с помощью наставника	Самостоятельно выполняет задания с консультацией у наставника	Выполняет задания самостоятельно, без посторонней помощи
Результативность (качество) выполнения заданий	Выполняет задания некачественно	Выполняет задания с недостаточным качеством	Выполняет задания качественно	Выполняет качественно даже сложные задания

3.2. Процедура оценивания при проведении промежуточной аттестации обучающихся по дисциплине в форме зачета

Промежуточная аттестация по дисциплине в форме зачёта не проводится.

3.3. Процедура оценивания при проведении промежуточной аттестации обучающихся по дисциплине в форме защиты курсовой работы (курсового проекта)

Процедура защиты курсовой работы (курсового проекта) определена локальным нормативным актом, определяющим порядок осуществления текущего контроля успеваемости и промежуточной аттестации обучающихся.

Промежуточная аттестация по дисциплине в форме защиты курсовой работы/курсового проекта не проводится.

Приложение 2 к рабочей программе

Шифр	Наименование дисциплины
Б1.О.16	Инженерные изыскания в строительстве. Инженерная геология и экология

Код направления подготовки / специальности	08.03.01
Направление подготовки / специальность	Строительство
Наименование ОПОП (направленность / профиль)	Техническая эксплуатация объектов жилищно-коммунального комплекса
Год начала реализации ОПОП	2019
Уровень образования	бакалавриат
Форма обучения	очная, заочная
Год разработки/обновления	2021

Перечень учебных изданий и учебно-методических материалов

Печатные учебные издания в НТБ НИУ МГСУ:

№ п/п	Автор, название, место издания, издательство, год издания, количество страниц	Количество экземпляров в библиотеке НИУ МГСУ
1	Короновский, Н. В. Геология [Текст] : учебник для вузов / Н. В. Короновский, Н. Я. Ясаманов. - 8-е изд., испр. и доп. - Москва : Академия, 2012. - 447 с.	100
2	Инженерно-геологические изыскания, Бондарик Г.К., Ярғ Л.А. – М.: КДУ, 2011. - 418с.	100
3	Брюхань, Ф. Ф. Промышленная экология [Текст] : учебник для вузов / Ф. Ф. Брюхань, М. В. Графкина, Е. Е. Сдобнякова ; [рец.: Б. Б. Бобович]. - М. : Форум, 2012. - 207 с. : ил., табл. - (Высшее образование). - Библиогр.: с. 198-199 (18 назв.). - Термины и определения: с. 200-204.	200

Электронные учебные издания в электронно-библиотечных системах (ЭБС):

№ п/п	Автор, название, место издания, год издания, количество страниц	Ссылка на учебное издание в ЭБС
1	Ипатов, П. П. Общая инженерная геология [Электронный ресурс] : учебник / П. П. Ипатов, Л. А. Строкова. — Электрон.текстовые данные. — Томск : Томский политехнический университет, 2012. — 365 с. — 978-5-4387-0058-6.	Режим доступа: http://www.iprbookshop.ru/34687.html
2	Кныш, С. К. Общая геология [Электронный ресурс] : учебное пособие / С. К. Кныш ; под ред. А. А. Поцелуев. — Электрон.текстовые данные. — Томск : Томский политехнический университет, 2015. — 206 с. — 978-5-4387-0549-9. —	Режим доступа: http://www.iprbookshop.ru/55199.html
3	Еськов, Е. К. Экология. Закономерности, правила, принципы, теории, термины и понятия [Электронный ресурс] : учебное пособие / Е. К. Еськов. — 2-е изд. — Электрон.текстовые данные. — Саратов : Вузовское образование, 2019. — 584 с. — 978-5-4487-0350-8. —	Режим доступа: http://www.iprbookshop.ru/79833.html

4	Кизима, В. В. Экология [Электронный ресурс] : учебно-методическое пособие для специальности «Строительство» / В. В. Кизима, Н. А. Куниченко. — Электрон.текстовые данные. — Саратов :Ай Пи Эр Медиа, 2018. — 157 с. — 978-5-4486-0098-2. —	Режим доступа: http://www.iprbookshop.ru/70288.html
5	Акимова, Т. А. Экология. Человек — Экономика — Биота — Среда [Электронный ресурс] : учебник для студентов вузов / Т. А. Акимова, В. В. Хаскин. — Электрон.текстовые данные. — М. : ЮНИТИ-ДАНА, 2015. — 495 с. — 978-5-238-01204-9. —	Режим доступа: http://www.iprbookshop.ru/52051.html

Приложение 3 к рабочей программе

Шифр	Наименование дисциплины
Б1.О.16	Инженерные изыскания в строительстве. Инженерная геология и экология

Код направления подготовки / специальности	08.03.01
Направление подготовки / специальность	Строительство
Наименование ОПОП (направленность / профиль)	Техническая эксплуатация объектов жилищно-коммунального комплекса
Год начала реализации ОПОП	2019
Уровень образования	бакалавриат
Форма обучения	очная, заочная
Год разработки/обновления	2021

Перечень профессиональных баз данных и информационных справочных систем

Наименование	Электронный адрес ресурса
«Российское образование» - федеральный портал	http://www.edu.ru/index.php
Научная электронная библиотека	http://elibrary.ru/defaultx.asp?
Электронная библиотечная система IPRbooks	http://www.iprbookshop.ru/
Федеральная университетская компьютерная сеть России	http://www.runnet.ru/
Информационная система "Единое окно доступа к образовательным ресурсам"	http://window.edu.ru/
Научно-технический журнал по строительству и архитектуре «Вестник МГСУ»	http://www.vestnikmgsu.ru/
Научно-техническая библиотека НИУ МГСУ	http://www.mgsu.ru/resources/Biblioteka/

Приложение 4 к рабочей программе

Шифр	Наименование дисциплины
Б1.О.16	Инженерные изыскания в строительстве. Инженерная геология и экология

Код направления подготовки / специальности	08.03.01
Направление подготовки / специальность	Строительство
Наименование ОПОП (направленность / профиль)	Техническая эксплуатация объектов жилищно-коммунального комплекса
Год начала реализации ОПОП	2019
Уровень образования	бакалавриат
Форма обучения	очная, заочная
Год разработки/обновления	2021

Материально-техническое и программное обеспечение дисциплины

Наименование специальных помещений и помещений для самостоятельной работы	Оснащенность специальных помещений и помещений для самостоятельной работы	Перечень лицензионного программного обеспечения. Реквизиты подтверждающего документа
Учебные аудитории для проведения учебных занятий, текущего контроля и промежуточной аттестации	Рабочее место преподавателя, рабочие места обучающихся	
Ауд. 301 КМК Лаборатория инженерной геологии	Доска магнитно-маркерная белая 1700*1000 (2 шт.) Система витрин для образцов горных пород Система хранения горных пород Система хранения запасных коллекций Система хранения контрольных коллекций Система хранения минералов Экран проекционный Projecta Professional 210*210 Проектр/Тип 1 InFocus IN3116	
Помещение для самостоятельной работы обучающихся Ауд. 41 НТБ на 80 посадочных мест (рабочее место библиотекаря, рабочие места обучающихся)	ИБП GE VH Series VH 700 Источник бесперебойного питания РИП-12 (2 шт.) Компьютер/ТИП №5 (2 шт.) Компьютер Тип № 1 (6 шт.) Контрольно-пусковой блок С2000-КПБ (26 шт.) Монитор / Samsung 21,5" S22C200B (80 шт.) Плоттер / HP DJ T770 Прибор приемно-контрольный С2000-АСПТ (2 шт.) Принтер / HP LaserJet P2015 DN	Adobe Acrobat Reader DC (ПО предоставляется бесплатно на условиях OpLic) Adobe Flash Player (ПО предоставляется бесплатно на условиях OpLic) АРМ Civil Engineering (Договор № 109/9.13_АО НИУ от 09.12.13 (НИУ-13)) ArcGIS Desktop (Договор передачи с ЕСРИ СНГ 31 лицензии от 27.01.2016) ArhciCAD [22] (БД; Веб-кабинет или подписка;

Наименование специальных помещений и помещений для самостоятельной работы	Оснащенность специальных помещений и помещений для самостоятельной работы	Перечень лицензионного программного обеспечения. Реквизиты подтверждающего документа
	Принтер /Тип № 4 н/т Принтер HP LJ Pro 400 M401dn Системный блок / Kraftway Credo тип 4 (79 шт.) Электронное табло 2000*950	OpenLicense) AutoCAD [2018] (Б\Д; Веб-кабинет или подписка; OpenLicense) AutoCAD [2020] (Б\Д; Веб-кабинет или подписка; OpenLicense) Autodesk Revit [2018] (Б\Д; Веб-кабинет или подписка; OpenLicense) Autodesk Revit [2020] (Б\Д; Веб-кабинет или подписка; OpenLicense) CorelDRAW [GSX5;55] (Договор № 292/10.11- АО НИУ от 28.11.2011 (НИУ-11)) eLearnBrowser [1.3] (Договор ГМЛ-Л-16/03-846 от 30.03.2016) Google Chrome (ПО предоставляется бесплатно на условиях OpLic) Lazarus (ПО предоставляется бесплатно на условиях OpLic) Mathcad [Edu.Prime;3;30] (Договор №109/9.13_АО НИУ от 09.12.13 (НИУ-13)) Mathworks Matlab [R2008a;100] (Договор 089/08-ОК(ИОП) от 24.10.2008) Mozilla Firefox (ПО предоставляется бесплатно на условиях OpLic) MS Access [2013;Im] (OpenLicense; Подписка Azure Dev Tools; Б\Д; Веб-кабинет) MS ProjectPro [2013;ImX] (OpenLicense; Подписка Azure Dev Tools; Б\Д; Веб-кабинет) MS VisioPro [2013;ADT] (OpenLicense; Подписка Azure Dev Tools; Б\Д; Веб-кабинет) MS Visual FoxPro [ADT] (OpenLicense; Подписка Azure Dev Tools; Б\Д; Веб-кабинет) nanoCAD СПДС Стройплощадка (Договор бесплатной передачи / партнерство) PascalABC [3.2.0.1311] (ПО предоставляется бесплатно на условиях OpLic) Visual Studio Ent [2015;Imx] (OpenLicense; Подписка Azure

Наименование специальных помещений и помещений для самостоятельной работы	Оснащенность специальных помещений и помещений для самостоятельной работы	Перечень лицензионного программного обеспечения. Реквизиты подтверждающего документа
		Dev Tools; Б\Д; Веб-кабинет) Visual Studio Expr [2008;ImX] (OpenLicense; Подписка Azure Dev Tools; Б\Д; Веб-кабинет) WinPro 7 [ADT] (OpenLicense; Подписка Azure Dev Tools; Б\Д; Веб-кабинет) Компас-3D V14 АЕС (Договор № 109/9.13_АО НИУ от 09.12.13 (НИУ-13)) ПК ЛИРА-САПР [2013] (Договор № 109/9.13_АО НИУ от 09.12.13 (НИУ-13))
<p>Помещение для самостоятельной работы обучающихся</p> <p>Ауд. 59 НТБ на 5 посадочных мест, оборудованных компьютерами (рабочее место библиотекаря, рабочие места обучающихся, рабочее место для лиц с ограниченными возможностями здоровья) Читальный зал на 52 посадочных места</p>	<p>Компьютер / ТИП №5 (4 шт.) Монитор Acer 17" AL1717 (4 шт.) Монитор Samsung 24" S24C450B Системный блок Kraftway Credo KC36 2007 (4 шт.) Системный блок Kraftway Credo KC43 с KSS тип3 Принтер/HP LaserJet P2015 DN Аудиторный стол для инвалидов-колясочников Видеоувеличитель /Optelec ClearNote Джойстик компьютерный беспроводной Клавиатура CleVu с большими кнопками и накладкой (беспроводная) Кнопка компьютерная выносная малая Кнопка компьютерная выносная малая (2 шт.)</p>	<p>Google Chrome (ПО предоставляется бесплатно на условиях OpLic (не требуется)) Adobe Acrobat Reader DC (ПО предоставляется бесплатно на условиях OpLic (не требуется)) eLearnBrowser [1.3] (Договор ГМЛ-Л-16/03-846 от 30.03.2016) Mozilla Firefox (ПО предоставляется бесплатно на условиях OpLic (лицензия не требуется)) MS OfficeStd [2010; 300] (Договор № 162/10 - АО НИУ от 18.11.2010 (НИУ-10)) Adobe Acrobat Reader [11] (ПО предоставляется бесплатно на условиях OpLic (лицензия не требуется)) K-Lite Codec Pack (ПО предоставляется бесплатно на условиях OpLic (лицензия не требуется))</p>
<p>Помещение для самостоятельной работы обучающихся</p> <p>Ауд. 84 НТБ На 5 посадочных мест, оборудованных компьютерами (рабочее место библиотекаря, рабочие места обучающихся) Читальный зал на 52 посадочных места</p>	<p>Монитор Acer 17" AL1717 (5 шт.) Системный блок Kraftway KW17 2010 (5 шт.)</p>	<p>AutoCAD [2020] (Б\Д; Веб-кабинет или подписка; OpenLicense) Eurosoft STARK [201W;20] (Договор № 089/08-ОК(ИОП) от 24.10.2008) MS OfficeStd [2010; 300] (Договор № 162/10 - АО НИУ от 18.11.2010 (НИУ-10)) nanoCAD СПДС Конструкции (Договор бесплатной передачи / партнерство) WinPro 7 [ADT] (OpenLicense; Подписка Azure Dev Tools; Б\Д; Веб-кабинет) ПК ЛИРА-САПР [2013R5] (ПО</p>

Наименование специальных помещений и помещений для самостоятельной работы	Оснащенность специальных помещений и помещений для самостоятельной работы	Перечень лицензионного программного обеспечения. Реквизиты подтверждающего документа
		предоставляется бесплатно на условиях OpLic (лицензия не требуется))

Федеральное государственное бюджетное образовательное учреждение высшего образования
«**НАЦИОНАЛЬНЫЙ ИССЛЕДОВАТЕЛЬСКИЙ МОСКОВСКИЙ
ГОСУДАРСТВЕННЫЙ СТРОИТЕЛЬНЫЙ УНИВЕРСИТЕТ**»

РАБОЧАЯ ПРОГРАММА

Шифр	Наименование дисциплины
Б1.О.17	Инженерные изыскания в строительстве. Инженерная геодезия

Код направления подготовки / специальности	08.03.01
Направление подготовки / специальность	Строительство
Наименование ОПОП (направленность / профиль)	Техническая эксплуатация объектов жилищно-коммунального комплекса
Год начала реализации ОПОП	2019
Уровень образования	бакалавриат
Форма обучения	очная, заочная
Год разработки/обновления	2021

Разработчики:

должность	учёная степень, учёное звание	ФИО
доцент	к.т.н., доцент	Рогова Н.С.
ст. преподаватель	к.т.н.	Шендяпина С.В.
доцент	к.ф.-м.н.	Лабузов А.В.

Рабочая программа дисциплины разработана и одобрена кафедрой (структурным подразделением) «Инженерные изыскания и геоэкология».

Рабочая программа утверждена методической комиссией по УГСН, протокол № 7 от «30» августа 2021 г.

1. Цель освоения дисциплины

Целью освоения дисциплины «Инженерные изыскания в строительстве. Инженерная геодезия» является формирование компетенций обучающегося в области инженерной геодезии.

Программа составлена в соответствии с требованиями Федерального государственного образовательного стандарта высшего образования по направлению подготовки 08.03.01 Строительство.

Дисциплина относится к обязательной части Блока 1 «Дисциплины (модули)» основной профессиональной образовательной программы «Техническая эксплуатация объектов жилищно-коммунального комплекса». Дисциплина является обязательной для изучения.

2. Перечень планируемых результатов обучения по дисциплине, соотнесенных с планируемыми результатами освоения образовательной программы

Код и наименование компетенции (результат освоения)	Код и наименование индикатора достижения компетенции
УК-2. Способен определять круг задач в рамках поставленной цели и выбирать оптимальные способы их решения, исходя из действующих правовых норм, имеющихся ресурсов и ограничений	УК-2.2 Представление поставленной задачи в виде конкретных заданий
	УК-2.6 Составление последовательности (алгоритма) решения задачи
ОПК-3. Способен принимать решения в профессиональной сфере, используя теоретические основы и нормативную базу строительства, строительной индустрии и жилищно-коммунального хозяйства	ОПК-3.2 Выбор метода или методики решения задачи профессиональной деятельности
ОПК-4. Способен использовать в профессиональной деятельности распорядительную и проектную документацию, а также нормативные правовые акты в области строительства, строительной индустрии и жилищно-коммунального хозяйства	ОПК-4.1 Выбор нормативно-правовых и нормативно-технических документов, регулирующих деятельность в области строительства, строительной индустрии и жилищно-коммунального хозяйства для решения задачи профессиональной деятельности
	ОПК-4.2 Выявление основных требований нормативно-правовых и нормативно-технических документов, предъявляемых к зданиям, сооружениям, инженерным системам жизнеобеспечения, строительным конструкциям, к выполнению инженерных изысканий в строительстве
	ОПК-4.6 Проверка соответствия проектной строительной документации требованиям нормативно-правовых и нормативно-технических документов
ОПК-5. Способен участвовать в инженерных изысканиях, необходимых для строительства и реконструкции объектов строительства и жилищно-коммунального хозяйства	ОПК-5.1 Определение состава работ по инженерным изысканиям в соответствии с поставленной задачей
	ОПК-5.2 Выбор нормативной документации, регламентирующей проведение и организацию изысканий в строительстве
	ОПК-5.3 Выбор способа выполнения инженерно-геодезических изысканий для строительства
	ОПК-5.5 Выполнение базовых измерений при инженерно-геодезических изысканиях для строительства
	ОПК-5.7 Документирование результатов инженерных изысканий
	ОПК-5.8 Выбор способа обработки результатов

Код и наименование компетенции (результат освоения)	Код и наименование индикатора достижения компетенции
	инженерных изысканий
	ОПК-5.9 Выполнение требуемых расчетов для обработки результатов инженерных изысканий
	ОПК-5.10 Оформление и представление результатов инженерных изысканий
	ОПК-5.11 Контроль соблюдения охраны труда при выполнении работ по инженерным изысканиям

Код и наименование индикатора достижения компетенции	Наименование показателя оценивания (результата обучения по дисциплине)
УК-2.2 Представление поставленной задачи в виде конкретных заданий	Знает последовательность представления инженерно-геодезических изысканий в виде отдельных полевых и камеральных работ
УК-2.6 Составление последовательности (алгоритма) решения задачи	Знает последовательность решения инженерно-геодезических задач: исполнительной съемки, разбивочных работ Имеет навыки (начального уровня) работы с топографическими картами и планами, решения задач по карте (определение плановых координат и высот точек)
ОПК-3.2 Выбор метода или методики решения задачи профессиональной деятельности	Знает средства и методы геодезических измерений (угловых, линейных измерений и измерений превышений) Имеет навыки (начального уровня) выбора методики выполнения геодезических измерений Имеет навыки (начального уровня) определения погрешностей отдельных геодезических измерений и конечных результатов инженерно-геодезических работ
ОПК-4.1 Выбор нормативно-правовых и нормативно-технических документов, регулирующих деятельность в области строительства, строительной индустрии и жилищно-коммунального хозяйства для решения задачи профессиональной деятельности	Знает нормативно-правовые и нормативно-технические документы, регламентирующие инженерно-геодезические изыскания Имеет навыки (начального уровня) выбора документов, регулирующих конкретные виды инженерно-геодезических работ в строительстве
ОПК-5.2 Выбор нормативной документации, регламентирующей проведение и организацию изысканий в строительстве	
ОПК-4.2 Выявление основных требований нормативно-правовых и нормативно-технических документов, предъявляемых к зданиям, сооружениям, инженерным системам жизнеобеспечения, строительным конструкциям, к выполнению инженерных изысканий в строительстве	Имеет навыки (начального уровня) выявления основных требований, предъявляемых к инженерно-геодезическим изысканиям
ОПК-4.6 Проверка соответствия проектной строительной документации требованиям нормативно-правовых и нормативно-технических документов	Имеет навыки (начального уровня) проверки соответствия строительной документации требованиям нормативно-технических документов
ОПК-5.1 Определение состава работ по инженерным изысканиям в	Знает состав работ при выполнении инженерно-геодезических изысканий площадных и линейных

Код и наименование индикатора достижения компетенции	Наименование показателя оценивания (результата обучения по дисциплине)
соответствии с поставленной задачей	сооружений Имеет навыки (начального уровня) определения состава работ по инженерно-геодезическим изысканиям в соответствии с поставленной задачей
ОПК-5.3 Выбор способа выполнения инженерно-геодезических изысканий для строительства	Знает способы выполнения инженерно-геодезических изысканий
ОПК-5.5 Выполнение базовых измерений при инженерно-геодезических изысканиях для строительства	Имеет навыки (начального уровня) выполнения базовых геодезических измерений (горизонтальных и вертикальных углов, расстояний и превышений) Имеет навыки (начального уровня) использования геодезических приборов (теодолита, нивелира) при выполнении геодезических измерений
ОПК-5.7 Документирование результатов инженерных изысканий	Имеет навыки (начального уровня) документирования результатов геодезических измерений
ОПК-5.8 Выбор способа обработки результатов инженерных изысканий	Знает способы обработки результатов геодезических измерений
ОПК-5.9 Выполнение требуемых расчетов для обработки результатов инженерных изысканий	Имеет навыки (начального уровня) выполнения расчетов при обработке геодезических измерений
ОПК-5.10 Оформление и представление результатов инженерных изысканий	Имеет навыки (начального уровня) оформления результатов обработки геодезических измерений углов, расстояний и превышений
ОПК-5.11 Контроль соблюдения охраны труда при выполнении работ по инженерным изысканиям	Знает правила охраны труда при выполнении инженерно-геодезических изысканий

Информация о формировании и контроле результатов обучения представлена в Фонде оценочных средств (Приложение 1).

3. Трудоемкость дисциплины и видов учебных занятий по дисциплине

Общая трудоемкость дисциплины составляет 3 зачётных единицы (108 академических часов).

(1 зачетная единица соответствует 36 академическим часам)

Видами учебных занятий и работы обучающегося по дисциплине могут являться.

Обозначение	Виды учебных занятий и работы обучающегося
Л	Лекции
ЛР	Лабораторные работы
ПЗ	Практические занятия
КоП	Компьютерный практикум
КРП	Групповые и индивидуальные консультации по курсовым работам (курсовым проектам)
СР	Самостоятельная работа обучающегося в период теоретического обучения
К	Самостоятельная работа обучающегося и контактная работа обучающегося с преподавателем в период промежуточной аттестации

Структура дисциплины:

Форма обучения – очная.

№	Наименование раздела дисциплины	Семестр	Количество часов по видам учебных занятий и работы обучающегося						Формы промежуточной аттестации, текущего контроля успеваемости	
			Л	ЛР	ПЗ	КоП	КРП	СР		К
1	Общие сведения. Геодезические измерения.	2	6	6				58	18	<i>Защита отчета по ЛР – р.1-3, Домашнее задание – р.1-3</i>
2	Создание геоподосновы	2	4	8						
3	Геодезическое обеспечение строительства зданий и сооружений	2	6	2						
	Итого:	2	16	16				58	18	<i>Дифференцированный зачет</i>

Форма обучения – заочная

№	Наименование раздела дисциплины	Семестр	Количество часов по видам учебных занятий и работы обучающегося						Формы промежуточной аттестации, текущего контроля успеваемости	
			Л	ЛР	ПЗ	КоП	КРП	СР		К
1	Общие сведения. Геодезические измерения.	2	2	2				100	4	<i>Защита отчета по ЛР – р.1-3, Домашнее задание – р.1-3</i>
2	Создание геоподосновы	2								
3	Геодезическое обеспечение строительства зданий и сооружений	2								
	Итого:	2	2	2				100	4	<i>Дифференцированный зачет</i>

4. Содержание дисциплины, структурированное по видам учебных занятий и разделам

При проведении аудиторных учебных занятий предусмотрено проведение текущего контроля успеваемости:

- в рамках лабораторных работ предусмотрена защита отчёта по лабораторным работам.

4.1 Лекции

очная форма обучения

№	Наименование раздела дисциплины	Тема и содержание лекций
1	Общие сведения. Геодезические измерения	Геодезия и ее задачи. Системы координат и высот. Ориентирование линий. Изображение на картах и планах ситуации и рельефа. Общие сведения об измерениях. Их виды. Основные понятия из теории погрешностей. Классификация погрешностей. Измерение горизонтальных и вертикальных углов. Измерение длин линий. измерение превышений.
2	Создание геоподосновы	Основные сведения о геодезических сетях и методах их

		создания. Государственные геодезические сети, сети сгущения и планово-высотное съемочное обоснование. Полевые работы и камеральная обработка. Технология топографических съемок. Виды съемок.
3	Геодезическое обеспечение строительства зданий и сооружений	Инженерные изыскания для строительства. Инженерно-геодезические опорные сети. Геодезические разбивочные работы. Общая технология разбивочных работ. Геодезические работы при планировке и застройке городов. Геодезические работы при строительстве и эксплуатации подземных коммуникаций.

заочная форма обучения

№	Наименование раздела дисциплины	Тема и содержание лекций
1	Общие сведения. Геодезические измерения.	Геодезия и ее задачи. Системы координат и высот. Ориентирование линий.
2	Создание геоподосновы	Основные сведения о геодезических сетях и методах их создания.
3	Геодезическое обеспечение строительства зданий и сооружений	Инженерные изыскания для строительства.

4.2 Лабораторные работы

очная форма обучения

№	Наименование раздела дисциплины	Тема и содержание лабораторной работы
1	Общие сведения. Геодезические измерения.	Геоподоснова и ее чтение. Решение инженерно-геодезических задач по карте. Ориентирование линий и определение прямоугольных координат. Изучение оптического и цифрового теодолитов, устройство, геометрия и порядок работы. Пробные измерения горизонтальных и вертикальных углов. Изучение нивелира с компенсатором. Устройство, геометрия и порядок работы. Пробные измерения превышений.
2	Создание геоподосновы	Заполнение ведомости вычисления координат точек теодолитного хода: вычисление невязок, поправок, дирекционных углов линий хода, приращений координат, поправок в приращения координат; вычисление урванных координат точек теодолитного хода
3	Геодезическое обеспечение строительства зданий и сооружений	Вычисление элементов разбивочных работ (полярный метод): вычисление графо-аналитическим методом координат точек пересечения основных осей здания и вычисление разбивочных элементов – разбивочных углов и расстояний

заочная форма обучения

№	Наименование раздела дисциплины	Тема и содержание лабораторной работы
1	Общие сведения. Геодезические измерения.	Геоподоснова и ее чтение. Решение инженерно-геодезических задач по карте. Ориентирование линий и определение прямоугольных координат.

4.3 Практические занятия

Не предусмотрено учебным планом.

4.4 Компьютерные практикумы

Не предусмотрено учебным планом.

4.5 Групповые и индивидуальные консультации по курсовым работам (курсовым проектам)

Не предусмотрено учебным планом.

4.6 Самостоятельная работа обучающегося в период теоретического обучения

Самостоятельная работа обучающегося в период теоретического обучения включает в себя:

- самостоятельную подготовку к учебным занятиям, включая подготовку к аудиторным формам текущего контроля успеваемости;
- выполнение домашнего задания;
- самостоятельную подготовку к промежуточной аттестации.

В таблице указаны темы для самостоятельного изучения обучающимся:
форма обучения – очная

№	Наименование раздела дисциплины	Темы для самостоятельного изучения
1	Общие сведения. Геодезические измерения	Изображение на картах и планах ситуации и рельефа. Общие сведения об измерениях. Их виды. Основные понятия из теории погрешностей. Классификация погрешностей. Измерение горизонтальных и вертикальных углов. Измерение длин линий. измерение превышений.
2	Создание геоподосновы	Государственные геодезические сети, сети сгущения и планово-высотное съемочное обоснование. Технология топографических съемок. Виды съемок.
3	Геодезическое обеспечение строительства зданий и сооружений	Инженерные изыскания для строительства. Инженерно-геодезические опорные сети. Геодезические работы при планировке и застройке городов. Геодезические работы при строительстве и эксплуатации подземных коммуникаций.

форма обучения – заочная

№	Наименование раздела дисциплины	Темы для самостоятельного изучения
1	Общие сведения. Геодезические измерения.	Общие сведения об измерениях. Их виды. Основные понятия из теории погрешностей. Классификация погрешностей. Измерение горизонтальных и вертикальных углов. Измерение длин линий. измерение превышений. Изучение оптического и цифрового теодолитов, устройство, геометрия и порядок работы. Пробные измерения горизонтальных и вертикальных углов. Изучение нивелира с компенсатором. Устройство, геометрия и порядок работы. Пробные измерения превышений.
2	Создание геоподосновы	Государственные геодезические сети, сети сгущения и планово-высотное съемочное обоснование. Технология топографических съемок. Виды съемок. Заполнение ведомости вычисления координат точек теодолитного хода
3	Геодезическое	Инженерно-геодезические опорные сети. геодезические

	обеспечение строительства зданий и сооружений	разбивочные работы. Общая технология разбивочных работ. Геодезические работы при планировке и застройке городов. Геодезические работы при строительстве и эксплуатации подземных коммуникаций. Вычисление элементов разбивочных работ (полярный метод)
--	---	--

4.7 Самостоятельная работа обучающегося и контактная работа обучающегося с преподавателем в период промежуточной аттестации

Работа обучающегося в период промежуточной аттестации включает в себя подготовку к формам промежуточной аттестации (к дифференцированному зачету (зачёту с оценкой)), а также саму промежуточную аттестацию.

5. Оценочные материалы по дисциплине

Фонд оценочных средств по дисциплине приведён в Приложении 1 к рабочей программе дисциплины.

Оценочные средства для проведения промежуточной аттестации, а также текущего контроля по дисциплине хранятся на кафедре (структурном подразделении), ответственной за преподавание данной дисциплины.

6. Учебно-методическое и материально-техническое обеспечение дисциплины

Основные принципы осуществления учебной работы обучающихся изложены в локальных нормативных актах, определяющих порядок организации контактной работы и порядок самостоятельной работы обучающихся. Организация учебной работы обучающихся на аудиторных учебных занятиях осуществляется в соответствии с п. 3.

6.1 Перечень учебных изданий и учебно-методических материалов для освоения дисциплины

Для освоения дисциплины обучающийся может использовать учебные издания и учебно-методические материалы, имеющиеся в научно-технической библиотеке НИУ МГСУ и/или размещённые в Электронных библиотечных системах.

Актуальный перечень учебных изданий и учебно-методических материалов представлен в Приложении 2 к рабочей программе дисциплины.

6.2 Перечень профессиональных баз данных и информационных справочных систем

При осуществлении образовательного процесса по дисциплине используются профессиональные базы данных и информационных справочных систем, перечень которых указан в Приложении 3 к рабочей программе дисциплины.

6.3 Перечень материально-технического, программного обеспечения освоения дисциплины

Учебные занятия по дисциплине проводятся в помещениях, оснащенных соответствующим оборудованием и программным обеспечением.

Перечень материально-технического и программного обеспечения дисциплины приведен в Приложении 4 к рабочей программе дисциплины.

Приложение 1 к рабочей программе

Шифр	Наименование дисциплины
Б1.О.17	Инженерные изыскания в строительстве. Инженерная геодезия

Код направления подготовки / специальности	08.03.01
Направление подготовки / специальность	Строительство
Наименование ОПОП (направленность / профиль)	Техническая эксплуатация объектов жилищно-коммунального комплекса
Год начала реализации ОПОП	2019
Уровень образования	бакалавриат
Форма обучения	очная, заочная
Год разработки/обновления	2021

ФОНД ОЦЕНОЧНЫХ СРЕДСТВ

1. Описание показателей и критериев оценивания компетенций, описание шкал оценивания

Оценивание формирования компетенций производится на основе показателей оценивания, указанных в п.2. рабочей программы и в п.1.1 ФОС.

Связь компетенций, индикаторов достижения компетенций и показателей оценивания приведена в п.2 рабочей программы.

1.1. Описание формирования и контроля показателей оценивания

Оценивание уровня освоения обучающимся компетенций осуществляется с помощью форм промежуточной аттестации и текущего контроля. Формы промежуточной аттестации и текущего контроля успеваемости по дисциплине, с помощью которых производится оценивание, указаны в учебном плане и в п.3 рабочей программы.

В таблице приведена информация о формировании результатов обучения по дисциплине разделами дисциплины, а также о контроле показателей оценивания компетенций формами оценивания.

Наименование показателя оценивания (результата обучения по дисциплине)	Номера разделов дисциплины	Формы оценивания (формы промежуточной аттестации, текущего контроля успеваемости)
Знает последовательность представления инженерно-геодезических изысканий в виде отдельных полевых и камеральных работ	3	<i>Дифференцированный зачет</i>
Знает последовательность решения инженерно-геодезических задач: исполнительной съемки, разбивочных работ Имеет навыки (начального уровня) работы с топографическими картами и планами, решения задач по карте (определение плановых координат и высот точек)	3	<i>Дифференцированный зачет</i>
Знает средства и методы геодезических измерений (угловых, линейных измерений и измерений превышений)	1	<i>Дифференцированный зачет</i>

Имеет навыки (начального уровня) выбора методики выполнения геодезических измерений Имеет навыки (начального уровня) определения погрешностей отдельных геодезических измерений и конечных результатов инженерно-геодезических работ		
Знает нормативно-правовые и нормативно-технические документы, регламентирующие инженерно-геодезические изыскания Имеет навыки (начального уровня) выбора документов, регулирующих конкретные виды инженерно-геодезических работ в строительстве	3	<i>Дифференцированный зачет</i>
Имеет навыки (начального уровня) выявления основных требований, предъявляемых к инженерно-геодезическим изысканиям	3	<i>Дифференцированный зачет</i>
Имеет навыки (начального уровня) проверки соответствия строительной документации требованиям нормативно-технических документов	3	<i>Дифференцированный зачет</i>
Знает состав работ при выполнении инженерно-геодезических изысканий площадных и линейных сооружений Имеет навыки (начального уровня) определения состава работ по инженерно-геодезическим изысканиям в соответствии с поставленной задачей	3	<i>Дифференцированный зачет</i>
Знает способы выполнения инженерно-геодезических изысканий	1	<i>Защита отчета по ЛР</i>
Имеет навыки (начального уровня) выполнения базовых геодезических измерений (горизонтальных и вертикальных углов, расстояний и превышений) Имеет навыки (начального уровня) использования геодезических приборов (теодолита, нивелира) при выполнении геодезических измерений	1	<i>Защита отчета по ЛР</i>
Имеет навыки (начального уровня) документирования результатов геодезических измерений	2	<i>Дифференцированный зачет</i>
Знает способы обработки результатов геодезических измерений	2	<i>Домашнее задание</i>
Имеет навыки (начального уровня) выполнения расчетов при обработке геодезических измерений	2	<i>Домашнее задание</i>
Имеет навыки (начального уровня) оформления результатов обработки геодезических измерений углов, расстояний и превышений	1	<i>Дифференцированный зачет</i>
Знает правила охраны труда при выполнении инженерно-геодезических изысканий	3	<i>Дифференцированный зачет</i>

1.2. Описание критериев оценивания компетенций и шкалы оценивания

При проведении промежуточной аттестации в форме дифференцированного зачета (зачета с оценкой) используется шкала оценивания: «2» (неудовлетворительно), «3» (удовлетворительно), «4» (хорошо), «5» (отлично).

Показателями оценивания являются знания и навыки обучающегося, полученные при изучении дисциплины.

Критериями оценивания достижения показателей являются:

Показатель оценивания	Критерий оценивания
Знания	Знание терминов и определений, понятий
	Знание основных закономерностей и соотношений, принципов
	Объём освоенного материала, усвоение всех дидактических единиц (разделов)
	Полнота ответов на проверочные вопросы
	Правильность ответов на вопросы
	Чёткость изложения и интерпретации знаний
Навыки начального уровня	Навыки самопроверки.
	Навыки анализа результатов выполнения заданий, решения задач
	Навыки представления результатов решения задач

2. Типовые контрольные задания для оценивания формирования компетенций

2.1. Промежуточная аттестация

2.1.1. Промежуточная аттестация в форме экзамена, дифференцированного зачета (зачета с оценкой), зачета

Формы промежуточной аттестации: дифференцированный зачет (зачет с оценкой) во 2 семестре (очная и заочная форма обучения).

Перечень типовых вопросов/заданий для проведения дифференцированного зачёта (зачёта с оценкой) во 2 семестре (очная и заочная форма обучения):

№	Наименование раздела дисциплины	Типовые вопросы/задания
1	Общие сведения. Геодезические измерения.	<ol style="list-style-type: none"> 1. Общие сведения. Топографическая основа для проектирования. 2. Сведения о форме и размерах Земли; влияние кривизны Земли на точность геодезических измерений 3. Системы координат, применяемые в геодезии 4. Ориентирование линий. Определение ориентирных углов по топографической карте на местности 5. Система счёта высот в геодезии 6. Топографические карты и планы, их масштабы и точность; условные знаки 7. Рельеф местности и его изображение на топографических картах и планах 8. Измерения, выполняемые в инженерной геодезии, их погрешности 9. Классификация погрешностей 10. Случайные ошибки, их свойства. Средняя квадратическая ошибка измерений 11. Арифметическая средина, средняя квадратическая ошибка арифметической средины 12. Равноточные и неравноточные измерения; оценка точности неравноточных измерений 13. Оценка точности функции измеренных величин 14. Принцип измерения углов на местности 15. Основные части теодолита. Оси теодолита и их взаимное расположение 16. Поверки и юстировки теодолита 17. Способы измерения горизонтальных углов. Точность измерения горизонтального угла 18. Измерение вертикального угла

		<p>19. Мерные приборы, применяемые в геодезии для измерения расстояний</p> <p>20. Измерение расстояний землемерной лентой. Вычисление длины ленты и оценка точности измерения</p> <p>21. Измерение расстояния нитяным дальномером</p> <p>22. Общие сведения об измерении расстояний светодальномерами. Методы нивелирования</p> <p>23. Геометрическое нивелирование. Способы геометрического нивелирования</p> <p>24. Устройство нивелиров; оси нивелира. Поверки и юстировки нивелира</p> <p>25. Производство нивелирования. Точность определения превышения на станции геометрического нивелирования</p> <p>26. Тригонометрическое нивелирование; точность нивелирования и область применения</p>
2	Создание геоподосновы	<p>27. Принципы построения плановой и высотной государственной геодезической сети</p> <p>28. Плановое и высотное обоснование топографических съёмок</p> <p>29. Триангуляция, трилатерация, полигонометрия</p> <p>30. Теодолитные ходы</p> <p>31. Нивелирные ходы</p> <p>32. Методы топографических съёмок</p> <p>33. Горизонтальная съёмка</p> <p>34. Высотная съёмка</p> <p>35. Тахеометрическая съёмка</p> <p>36. Методы нивелирования поверхности</p>
3	Геодезическое обеспечение строительства зданий и сооружений	<p>37. Виды инженерных изысканий. Инженерно-геодезические изыскания</p> <p>38. Инженерно-геодезические изыскания строительных площадок</p> <p>39. Инженерно-геодезические изыскания трасс линейных сооружений</p> <p>40. Содержание проекта производства геодезических работ на строительной площадке (ППР)</p> <p>41. Главные, основные и промежуточные оси сооружений</p> <p>42. Перенесение проекта сооружения на местность</p> <p>43. Элементы геодезических разбивочных работ</p> <p>44. Способы разбивки сооружения</p> <p>45. Способы передачи отметки на дно котлованов</p>

2.1.2. Промежуточная аттестация в форме защиты курсовой работы (курсового проекта)

Промежуточная аттестация в форме защиты курсовой работы/курсового проекта не проводится.

2.2. Текущий контроль

2.2.1. Перечень форм текущего контроля:

- 1 домашнее задание (2 семестр);
- Защита 1 отчёта по ЛР (2 семестр).

2.2.2. Типовые контрольные задания форм текущего контроля

Тема домашнего задания «Уравнивание теодолитного хода»

Пример и состав типового задания:

Домашняя работа состоит в заполнении ведомости координат точек теодолитного хода, где часть исходных данных (углы и длины сторон хода, координаты точки 1) общая для всех студентов, а часть (дирекционный угол линии 1-2) задается преподавателем каждому студенту индивидуально.

Ведомость вычисления координат вершин теодолитного хода

№ точки	Углы (в)				Дирекционные углы (б)		Горизонтальные проложения	Приращения координат		Координаты	
	измеренные		исправленные					ДЧ	ДХ	Ч	Х
	°	'	°	'	°	'					
1	88	14	26,76
2	184	02
3
...
...

Тема защиты отчета по ЛР «Геоподоснова и ее чтение»

Перечень типовых вопросов/заданий:

Защита отчета по ЛР по геодезии может проводиться в форме тестирования.

Приблизительные вопросы тестирования:

1. Для определения горизонтального проложения измеренной линии местности нужно знать			
превышение между крайними точками	горизонт прибора	отметку начальной точки линии	длину реек
2. Заложением называют			
расстояние между соседними горизонталями на плане	расстояние между секущими плоскостями	угол между горизонтальной плоскостью и линией местности	нормальную высоту сечения рельефа
3. Длина линии на местности при масштабе плана 1:100 и длине линии на плане 41,3 см равна			
41,30 м	41,30 км	4,13 км	4130 км
4. Дирекционный угол линии АВ равен $28^{\circ}10'$. Дирекционный угол линии ВА равен			
$208^{\circ}10'$	$151^{\circ}50'$	$28^{\circ}10'$	$331^{\circ}50'$
5. Широта на экваторе равна			
0	45	90	180
6. Широта на полюсе равна			
360	180	90	0

7. Точка, прямоугольные координаты которой $X= 6\ 065\ 251$ м и $Y= 25\ 314\ 115$ м, расположена в зоне			
60	15	25	31
8. Точность масштаба 1:25000 равна			
25м	10м	0,25м	2,5м
9. Румб линии, дирекционный угол которой $205^{\circ}10'$, имеет название			
СЗ	ЮЗ	ЮВ	СВ
10. При решении обратной геодезической задачи находятся следующие величины			
координаты начала и конца прямой	координата одной из точек линии	разность координат точек линии	длина линии и её направление
11. В прямой геодезической задаче величину ΔY определяют по формуле			
$\Delta Y=d/\Delta X$	$\Delta Y=d \cos \alpha$	$\Delta Y=d \operatorname{tg} \alpha$	$\Delta Y=d \sin \alpha$
12. Если в теодолитном ходе $f_x=+0,03$ м, $f_x=-0,04$ м, то вычисленная невязка f_p равна			
0,05м	0,01м	0,07м	0,06м
13. Высота сечения рельефа - это			
линия пересечения рельефа горизонтальной плоскостью	-: вертикальное расстояние между смежными уровненными поверхностями	высота определенной точки рельефа	специальный условный знак
14. Если название румба ЮЗ, то дирекционный угол линии находят по формуле			
$\alpha=180^{\circ}+\gamma$	$\alpha=360^{\circ}-\gamma$	$\alpha=180^{\circ}-\gamma$	$\alpha=\gamma$
15. Горизонт прибора – это			
высота визирного луча над отсчётной поверхностью	отсчёт по рейке, стоящей на точке с известной отметкой	точность, которую можно получить, используя данный прибор	отметка точки, на которой установлена рейка
16. Абсолютные отметки точек на территории нашей страны определяются относительно среднего уровня			
Каспийского моря	Чёрного моря	Балтийского моря	Северного моря
17. Угол наклона, измеренный теодолитом 2Т30, вычисляется по формуле			
$v=КЛ-МО$	$v=КЛ-КП$	$v=КП-КЛ$	$v=КЛ-МО$
18. Номенклатура топографических карт и планов – это			
свод условных обозначений использованных на карте или плане	список географических названий прилагаемых к карте	географические координаты, указанные на карте	система разграфки и обозначений листов топографических планов и карт
19. Геодезическая сеть – это			
название высокоточных измерений превышений	название высокоточных угловых измерений	сеть геодезических пунктов, закрепленных на земной поверхности, положение которых определено в общей для них системе координат	название высокоточных линейных измерений
20. Вращением элевационного винта нивелира добиваемся			
приведения цилиндрического уровня в нуль-пункт	приведения круглого уровня в нуль-пункт	устранения параллакса	поворота нивелира

3. Методические материалы, определяющие процедуры оценивания

Процедура проведения промежуточной аттестации и текущего контроля успеваемости регламентируется локальным нормативным актом, определяющим порядок осуществления текущего контроля успеваемости и промежуточной аттестации обучающихся.

3.1. Процедура оценивания при проведении промежуточной аттестации обучающихся по дисциплине в форме экзамена и/или дифференцированного зачета (зачета с оценкой)

Промежуточная аттестация по дисциплине в форме дифференцированного зачёта (зачета с оценкой) проводится во 2 семестре (очная и заочная форма).

Используются критерии и шкала оценивания, указанные в п.1.2. Оценка выставляется преподавателем интегрально по всем показателям и критериям оценивания.

Ниже приведены правила оценивания формирования компетенций по показателю оценивания «Знания».

Критерий оценивания	Уровень освоения и оценка			
	«2» (неудовлетв.)	«3» (удовлетвор.)	«4» (хорошо)	«5» (отлично)
Знание терминов и определений, понятий	Не знает терминов и определений	Знает термины и определения, но допускает неточности формулировок	Знает термины и определения	Знает термины и определения, может корректно сформулировать их самостоятельно
Знание основных закономерностей и соотношений, принципов	Не знает основные закономерности и соотношения, принципы построения знаний	Знает основные закономерности, соотношения, принципы построения знаний	Знает основные закономерности, соотношения, принципы построения знаний, их интерпретирует и использует	Знает основные закономерности, соотношения, принципы построения знаний, может самостоятельно их получить и использовать
Объём освоенного материала, усвоение всех дидактических единиц (разделов)	Не знает значительной части материала дисциплины	Знает только основной материал дисциплины, не усвоил его деталей	Знает материал дисциплины в объёме	Обладает твёрдым и полным знанием материала дисциплины, владеет дополнительными знаниями
Полнота ответов на проверочные вопросы	Не даёт ответы на большинство вопросов	Даёт неполные ответы на все вопросы	Даёт ответы на вопросы, но не все - полные	Даёт полные, развёрнутые ответы на поставленные вопросы
Правильность ответов на вопросы	Допускает грубые ошибки при изложении ответа на вопрос	В ответе имеются существенные ошибки	В ответе имеются несущественные неточности	Ответ верен

Чёткость изложения и интерпретации знаний	Излагает знания без логической последовательности	Излагает знания с нарушениями в логической последовательности	Излагает знания без нарушений в логической последовательности	Излагает знания в логической последовательности, самостоятельно их интерпретируя и анализируя
	Не иллюстрирует изложение поясняющими схемами, рисунками и примерами	Выполняет поясняющие схемы и рисунки небрежно и с ошибками	Выполняет поясняющие рисунки и схемы корректно и понятно	Выполняет поясняющие рисунки и схемы точно и аккуратно, раскрывая полностью усвоенных знаний
	Неверно излагает и интерпретирует знания	Допускает неточности в изложении и интерпретации знаний	Грамотно и по существу излагает знания	Грамотно и точно излагает знания, делает самостоятельные выводы

Ниже приведены правила оценивания формирования компетенций по показателю оценивания «Навыки начального уровня».

Критерий оценивания	Уровень освоения и оценка			
	«2» (неудовлетв.)	«3» (удовлетвор.)	«4» (хорошо)	«5» (отлично)
Навыки самопроверки	Допускает грубые ошибки при выполнении заданий, нарушающие логику решения задач	Допускает ошибки при выполнении заданий, нарушения логики решения	Допускает ошибки при выполнении заданий, не нарушающие логику решения	Не допускает ошибок при выполнении заданий
Навыки анализа результатов выполнения заданий, решения задач	Делает некорректные выводы	Испытывает затруднения с формулированием корректных выводов	Делает корректные выводы по результатам решения задачи	Самостоятельно анализирует результаты выполнения заданий
Навыки представления результатов решения задач	Не может проиллюстрировать решение задачи поясняющими схемами, рисунками	Выполняет поясняющие схемы и рисунки небрежно и с ошибками	Выполняет поясняющие рисунки и схемы корректно и понятно	Выполняет поясняющие рисунки и схемы верно и аккуратно

3.2. Процедура оценивания при проведении промежуточной аттестации обучающихся по дисциплине в форме зачета

Промежуточная аттестация по дисциплине в форме зачёта не проводится.

3.3. Процедура оценивания при проведении промежуточной аттестации обучающихся по дисциплине в форме защиты курсовой работы (курсового проекта)

Процедура защиты курсовой работы (курсового проекта) определена локальным нормативным актом, определяющим порядок осуществления текущего контроля успеваемости и промежуточной аттестации обучающихся.

Промежуточная аттестация по дисциплине в форме защиты курсовой работы/курсового проекта не проводится.

Приложение 2 к рабочей программе

Шифр	Наименование дисциплины
Б1.О.17	Инженерные изыскания в строительстве. Инженерная геодезия

Код направления подготовки / специальности	08.03.01
Направление подготовки / специальность	Строительство
Наименование ОПОП (направленность / профиль)	Техническая эксплуатация объектов жилищно-коммунального комплекса
Год начала реализации ОПОП	2019
Уровень образования	бакалавриат
Форма обучения	очная, заочная
Год разработки/обновления	2021

Перечень учебных изданий и учебно-методических материалов

Печатные учебные издания в НТБ НИУ МГСУ:

№ п/п	Автор, название, место издания, издательство, год издания, количество страниц	Количество экземпляров в библиотеке НИУ МГСУ
1	Инженерная геодезия: учебник для студентов ВУЗов, обучающихся по специальности 271101 – Строительство уникальных зданий и сооружений/ А.Г. Парамонов и др.; под ред. А.Г. Парамонова. – Москва, МАКС Пресс, 2014, 367 с.	300
2	Симонян В.В. Геодезия: сборник задач и упражнений / В.В. Симонян, О.Ф. Кузнецов; Моск. гос. строит. ун-т, Москва, МГСУ, 2015, - 155 с.	25
3	Перфилов В.Ф. Геодезия; изд. 3-е, перераб. и доп. – М, Высш. шк., 2008, - 351с.	285

Электронные учебные издания в электронно-библиотечных системах (ЭБС):

№ п/п	Автор, название, место издания, год издания, количество страниц	Ссылка на учебное издание в ЭБС
1	Математическая обработка результатов геодезических измерений [Электронный ресурс] : учебное пособие / А. Б. Беликов, В. В. Симонян ; Нац. исследоват. моск. гос. строит. ун-т. - 3-е изд. (эл.). - Электрон. текстовые дан. (1 файл pdf : 430 с.). - Москва : Изд-во МИСИ-МГСУ, 2017.	http://lib-04.gic.mgsu.ru/lib/2019/95.pdf

Перечень учебно-методических материалов в НТБ НИУ МГСУ

№ п/п	Автор, название, место издания, издательство, год издания, количество страниц
1	Инженерные изыскания в строительстве инженерных сооружений [Электронный ресурс] : учебно-методическое пособие / Т. Г. Смирнова, Н. М. Крапильская, Т. С. Алешина ; Нац. исследоват. Моск. гос. строит. ун-т., каф. инженерных изысканий и геоэкологии. - Электрон. текстовые дан. (4,6Мб). - Москва : МИСИ-МГСУ, 2020. - on-line. - (Строительство) http://lib-04.gic.mgsu.ru/lib/2020/46.pdf

2	Изучение цифрового теодолита и лазерного дальномера [Электронный ресурс] : методические указания к лабораторным работам для обучающихся по направлениям подготовки 08.03.01 Строительство, 07.03.01 Архитектура, 07.03.02 Реконструкция и реставрация архитектурного наследия / Нац. исследоват. Моск. гос. строит. ун-т., каф. инженерных изысканий и геоэкологии. ; сост.: Н. С. Рогова, А. В. Лабузнов, С. В. Шендяпина ; [рец. Е. В. Алексашина]. - Электрон. текстовые дан. (1,1Мб). - Москва : МИСИ-МГСУ, 2020. http://lib-04.gic.mgsu.ru/lib/metod2020/24.pdf
---	---

Приложение 3 к рабочей программе

Шифр	Наименование дисциплины
Б1.О.17	Инженерные изыскания в строительстве. Инженерная геодезия

Код направления подготовки / специальности	08.03.01
Направление подготовки / специальность	Строительство
Наименование ОПОП (направленность / профиль)	Техническая эксплуатация объектов жилищно-коммунального комплекса
Год начала реализации ОПОП	2019
Уровень образования	бакалавриат
Форма обучения	Очная, заочная
Год разработки/обновления	2021

Перечень профессиональных баз данных и информационных справочных систем

Наименование	Электронный адрес ресурса
«Российское образование» - федеральный портал	http://www.edu.ru/index.php
Научная электронная библиотека	http://elibrary.ru/defaultx.asp?
Электронная библиотечная система IPRbooks	http://www.iprbookshop.ru/
Федеральная университетская компьютерная сеть России	http://www.runnet.ru/
Информационная система "Единое окно доступа к образовательным ресурсам"	http://window.edu.ru/
Научно-технический журнал по строительству и архитектуре «Вестник МГСУ»	http://www.vestnikmgsu.ru/
Научно-техническая библиотека НИУ МГСУ	http://www.mgsu.ru/resources/Biblioteka/

Приложение 4 к рабочей программе

Шифр	Наименование дисциплины
Б1.О.17	Инженерные изыскания в строительстве. Инженерная геодезия

Код направления подготовки / специальности	08.03.01
Направление подготовки / специальность	Строительство
Наименование ОПОП (направленность / профиль)	Техническая эксплуатация объектов жилищно-коммунального комплекса
Год начала реализации ОПОП	2019
Уровень образования	бакалавриат
Форма обучения	Очная, заочная
Год разработки/обновления	2021

Материально-техническое и программное обеспечение дисциплины

Наименование специальных помещений и помещений для самостоятельной работы	Оснащенность специальных помещений и помещений для самостоятельной работы	Перечень лицензионного программного обеспечения. Реквизиты подтверждающего документа
Учебные аудитории для проведения учебных занятий, текущего контроля и промежуточной аттестации	Рабочее место преподавателя, рабочие места обучающихся	
Ауд. 332 КМК Лаборатория инженерной геодезии	Нивелир цифровой TRIMBLE DINI Нивелир электронный со штатными ящиками Прибор вертикального проектирования FG-L100 Сплит-система Kentatsu (Bravo) KSGB70HFAN1/KSRB70HFAN1 (2 шт.) Электронный тахеометр Sokkia set630 RK	
Помещение для самостоятельной работы обучающихся Ауд. 41 НТБ на 80 посадочных мест (рабочее место библиотекаря, рабочие места обучающихся)	ИБП GE VH Series VH 700 Источник бесперебойного питания РИП-12 (2 шт.) Компьютер/ТИП №5 (2 шт.) Компьютер Тип № 1 (6 шт.) Контрольно-пусковой блок С2000-КПБ (26 шт.) Монитор / Samsung 21,5" S22C200B (80 шт.) Плоттер / HP DJ T770 Прибор приемно-контрольный С2000-АСПТ (2 шт.) Принтер / HP LaserJet P2015 DN Принтер /Тип № 4 н/т Принтер HP LJ Pro 400 M401dn Системный блок / Kraftway Credo тип 4 (79 шт.) Электронное табло 2000*950	Adobe Acrobat Reader DC (ПО предоставляется бесплатно на условиях OpLic) Adobe Flash Player (ПО предоставляется бесплатно на условиях OpLic) АРМ Civil Engineering (Договор № 109/9.13_АО НИУ от 09.12.13 (НИУ-13)) ArcGIS Desktop (Договор передачи с ЕСРИ СНГ 31 лицензии от 27.01.2016) ArhciCAD [22] (Б\Д; Веб-кабинет или подписка; OpenLicense) AutoCAD [2018] (Б\Д; Веб-кабинет или подписка; OpenLicense)

Наименование специальных помещений и помещений для самостоятельной работы	Оснащенность специальных помещений и помещений для самостоятельной работы	Перечень лицензионного программного обеспечения. Реквизиты подтверждающего документа
		<p>AutoCAD [2020] (БД; Веб-кабинет или подписка; OpenLicense)</p> <p>Autodesk Revit [2018] (БД; Веб-кабинет или подписка; OpenLicense)</p> <p>Autodesk Revit [2020] (БД; Веб-кабинет или подписка; OpenLicense)</p> <p>CorelDRAW [GSX5;55] (Договор № 292/10.11- АО НИУ от 28.11.2011 (НИУ-11))</p> <p>eLearnBrowser [1.3] (Договор ГМЛ-Л-16/03-846 от 30.03.2016)</p> <p>Google Chrome (ПО предоставляется бесплатно на условиях OpLic)</p> <p>Lazarus (ПО предоставляется бесплатно на условиях OpLic)</p> <p>Mathcad [Edu.Prime;3;30] (Договор №109/9.13_АО НИУ от 09.12.13 (НИУ-13))</p> <p>Mathworks Matlab [R2008a;100] (Договор 089/08-ОК(ИОП) от 24.10.2008)</p> <p>Mozilla Firefox (ПО предоставляется бесплатно на условиях OpLic)</p> <p>MS Access [2013;Im] (OpenLicense; Подписка Azure Dev Tools; БД; Веб-кабинет)</p> <p>MS ProjectPro [2013;ImX] (OpenLicense; Подписка Azure Dev Tools; БД; Веб-кабинет)</p> <p>MS VisioPro [2013;ADT] (OpenLicense; Подписка Azure Dev Tools; БД; Веб-кабинет)</p> <p>MS Visual FoxPro [ADT] (OpenLicense; Подписка Azure Dev Tools; БД; Веб-кабинет)</p> <p>nanoCAD СПДС Стройплощадка (Договор бесплатной передачи / партнерство)</p> <p>PascalABC [3.2.0.1311] (ПО предоставляется бесплатно на условиях OpLic)</p> <p>Visual Studio Ent [2015;Imx] (OpenLicense; Подписка Azure Dev Tools; БД; Веб-кабинет)</p> <p>Visual Studio Expr [2008;ImX]</p>

Наименование специальных помещений и помещений для самостоятельной работы	Оснащенность специальных помещений и помещений для самостоятельной работы	Перечень лицензионного программного обеспечения. Реквизиты подтверждающего документа
		(OpenLicense; Подписка Azure Dev Tools; БД; Веб-кабинет) WinPro 7 [ADT] (OpenLicense; Подписка Azure Dev Tools; БД; Веб-кабинет) Компас-3D V14 АЕС (Договор № 109/9.13_АО НИУ от 09.12.13 (НИУ-13)) ПК ЛИРА-САПР [2013] (Договор № 109/9.13_АО НИУ от 09.12.13 (НИУ-13))
<p>Помещение для самостоятельной работы обучающихся</p> <p>Ауд. 59 НТБ на 5 посадочных мест, оборудованных компьютерами (рабочее место библиотекаря, рабочие места обучающихся, рабочее место для лиц с ограниченными возможностями здоровья) Читальный зал на 52 посадочных места</p>	<p>Компьютер / ТИП №5 (4 шт.) Монитор Acer 17" AL1717 (4 шт.) Монитор Samsung 24" S24C450B Системный блок Kraftway Credo KC36 2007 (4 шт.) Системный блок Kraftway Credo KC43 с KSS тип3 Принтер/HP LaserJet P2015 DN Аудиторный стол для инвалидов-колясочников Видеоувеличитель /Optelec ClearNote Джойстик компьютерный беспроводной Клавиатура Clevy с большими кнопками и накладкой (беспроводная) Кнопка компьютерная выносная малая Кнопка компьютерная выносная малая (2 шт.)</p>	<p>Google Chrome (ПО предоставляется бесплатно на условиях OpLic (не требуется)) Adobe Acrobat Reader DC (ПО предоставляется бесплатно на условиях OpLic (не требуется)) eLearnBrowser [1.3] (Договор ГМЛ-Л-16/03-846 от 30.03.2016) Mozilla Firefox (ПО предоставляется бесплатно на условиях OpLic (лицензия не требуется)) MS OfficeStd [2010; 300] (Договор № 162/10 - АО НИУ от 18.11.2010 (НИУ-10)) Adobe Acrobat Reader [11] (ПО предоставляется бесплатно на условиях OpLic (лицензия не требуется)) K-Lite Codec Pack (ПО предоставляется бесплатно на условиях OpLic (лицензия не требуется))</p>
<p>Помещение для самостоятельной работы обучающихся</p> <p>Ауд. 84 НТБ На 5 посадочных мест, оборудованных компьютерами (рабочее место библиотекаря, рабочие места обучающихся) Читальный зал на 52 посадочных места</p>	<p>Монитор Acer 17" AL1717 (5 шт.) Системный блок Kraftway KW17 2010 (5 шт.)</p>	<p>AutoCAD [2020] (БД; Веб-кабинет или подписка; OpenLicense) Eurosoft STARK [201W;20] (Договор № 089/08-ОК(ИОП) от 24.10.2008) MS OfficeStd [2010; 300] (Договор № 162/10 - АО НИУ от 18.11.2010 (НИУ-10)) nanoCAD СПДС Конструкции (Договор бесплатной передачи / партнерство) WinPro 7 [ADT] (OpenLicense; Подписка Azure Dev Tools; БД; Веб-кабинет) ПК ЛИРА-САПР [2013R5]</p>

Наименование специальных помещений и помещений для самостоятельной работы	Оснащенность специальных помещений и помещений для самостоятельной работы	Перечень лицензионного программного обеспечения. Реквизиты подтверждающего документа
		(ПО предоставляется бесплатно на условиях OpLic (лицензия не требуется))

Федеральное государственное бюджетное образовательное учреждение высшего образования
«**НАЦИОНАЛЬНЫЙ ИССЛЕДОВАТЕЛЬСКИЙ МОСКОВСКИЙ
ГОСУДАРСТВЕННЫЙ СТРОИТЕЛЬНЫЙ УНИВЕРСИТЕТ**»

РАБОЧАЯ ПРОГРАММА

Шифр	Наименование дисциплины
Б1.О.18	Строительные материалы

Код направления подготовки / специальности	08.03.01
Направление подготовки / специальность	Строительство
Наименование ОПОП (направленность / профиль)	Техническая эксплуатация объектов жилищно-коммунального комплекса
Год начала реализации ОПОП	2019
Уровень образования	бакалавриат
Форма обучения	очная, заочная
Год разработки/обновления	2021

Разработчики:

должность	учёная степень, учёное звание	ФИО
заведующий кафедрой	к.т.н., доцент	Семенов В.С.
доцент	к.т.н., доцент	Ляпидевская О.Б.

Рабочая программа дисциплины разработана и одобрена кафедрой «Строительные материалы и материаловедение».

Рабочая программа утверждена методической комиссией по УГСН, протокол № 7 от «30» августа 2021 г.

1. Цель освоения дисциплины

Целью освоения дисциплины «Строительные материалы» является формирование компетенций обучающегося в области строительного материаловедения, знакомство с различными видами строительных материалов и их свойствами, особенностями технологии производства, рациональными областями применения.

Программа составлена в соответствии с требованиями Федерального государственного образовательного стандарта высшего образования по направлению подготовки 08.03.01 Строительство.

Дисциплина относится к обязательной части Блока 1 «Дисциплины (модули)» основной профессиональной образовательной программы «Техническая эксплуатация объектов жилищно-коммунального комплекса». Дисциплина является обязательной для изучения.

2. Перечень планируемых результатов обучения по дисциплине, соотнесенных с планируемыми результатами освоения образовательной программы

Код и наименование компетенции (результат освоения)	Код и наименование индикатора достижения компетенции
УК-2. Способен определять круг задач в рамках поставленной цели и выбирать оптимальные способы их решения, исходя из действующих правовых норм, имеющихся ресурсов и ограничений	УК-2.1 Идентификация профильных задач профессиональной деятельности УК-2.2 Представление поставленной задачи в виде конкретных заданий УК-2.6 Составление последовательности (алгоритма) решения задачи
ОПК-3. Способен принимать решения в профессиональной сфере, используя теоретические основы и нормативную базу строительства, строительной индустрии и жилищно-коммунального хозяйства	ОПК-3.1 Описание основных сведений об объектах и процессах профессиональной деятельности посредством использования профессиональной терминологии ОПК-3.2 Выбор метода или методики решения задачи профессиональной деятельности ОПК-3.8 Выбор строительных материалов для строительных конструкций (изделий) ОПК-3.9 Определение качества строительных материалов на основе экспериментальных исследований их свойств

Код и наименование индикатора достижения компетенции	Наименование показателя оценивания (результата обучения по дисциплине)
УК-2.1 Идентификация профильных задач профессиональной деятельности	Знает основные задачи строительного материаловедения
УК-2.2 Представление поставленной задачи в виде конкретных заданий	Имеет навыки (начального уровня) формулирования требований к строительным материалам в зависимости от назначения и условий работы строительной конструкции
УК-2.6 Составление последовательности (алгоритма) решения задачи	Имеет навыки (начального уровня) составления последовательности выполнения испытаний строительных материалов
ОПК-3.1 Описание основных сведений об объектах и процессах профессиональной деятельности посредством использования профессиональной терминологии	Знает основные термины и определения в области строительного материаловедения Знает назначение и классификацию строительных материалов Знает сведения об основных свойствах строительных материалов, технологии их производства и областях применения Имеет навыки (начального уровня) использования профес-

Код и наименование индикатора достижения компетенции	Наименование показателя оценивания (результата обучения по дисциплине)
	сиональной терминологии для описания свойств строительных материалов, процессов их производства и применения.
ОПК-3.2 Выбор метода или методики решения задачи профессиональной деятельности	Знает стандартные методы испытания основных строительных материалов Имеет навыки (начального уровня) выбора методов оценивания качества строительных материалов
ОПК-3.8 Выбор строительных материалов для строительных конструкций (изделий)	Знает рациональные области применения основных строительных материалов Имеет навыки (начального уровня) выбора строительных материалов для строительных конструкций
ОПК-3.9 Определение качества строительных материалов на основе экспериментальных исследований их свойств	Знает показатели качества основных строительных материалов Имеет навыки (начального уровня) проведения экспериментальных исследований свойств основных строительных материалов на основе стандартных методик

Информация о формировании и контроле результатов обучения представлена в Фонде оценочных средств (Приложение 1).

3. Трудоемкость дисциплины и видов учебных занятий по дисциплине

Общая трудоемкость дисциплины составляет 4 зачётные единицы (144 академических часа).

(1 зачетная единица соответствует 36 академическим часам)

Видами учебных занятий и работы обучающегося по дисциплине могут являться:

Обозначение	Виды учебных занятий и работы обучающегося
Л	Лекции
ЛР	Лабораторные работы
ПЗ	Практические занятия
КоП	Компьютерный практикум
КРП	Групповые и индивидуальные консультации по курсовым работам (курсовым проектам)
СР	Самостоятельная работа обучающегося в период теоретического обучения
К	Самостоятельная работа обучающегося и контактная работа обучающегося с преподавателем в период промежуточной аттестации

Структура дисциплины:

Форма обучения – очная

№	Наименование раздела дисциплины	Семестр	Количество часов по видам учебных занятий и работы обучающегося							Формы промежуточной аттестации, текущего контроля успеваемости
			Л	ЛР	ПЗ	КоП	КРП	СР	К	
1	Строение и основные свойства строительных материалов	2	6	4	–	–				Защита отчёта по лабораторным работам (р. 1, 3, 5, 6) Контрольная работа (р. 2, 4, 5, 6)
2	Сырьевая база производства строительных материалов. Природные каменные материалы	2	2	–	2	–	–	53	27	
3	Материалы и изделия из древесины	2	2	2	–	–				

4	Материалы на основе минеральных расплавов	2	6	–	2	–				
5	Минеральные вяжущие вещества и материалы на их основе	2	10	6	6	–				
6	Органические вяжущие вещества и материалы на их основе	2	4	4	4	–				
7	Теплоизоляционные материалы	2	2	–	2	–				
	Итого:	2	32	16	16	–	–	53	27	Экзамен

Форма обучения – заочная

№	Наименование раздела дисциплины	Семестр	Количество часов по видам учебных занятий и работы обучающегося						Формы промежуточной аттестации, текущего контроля успеваемости	
			Л	ЛР	ПЗ	КолП	КРП	СР		К
1	Строение и основные свойства строительных материалов	3								Защита отчёта по лабораторным работам (р. 1, 3, 5, 6) Контрольная работа (р. 2, 4, 5, 6)
2	Сырьевая база производства строительных материалов. Природные каменные материалы	3								
3	Материалы и изделия из древесины	3								
4	Материалы на основе минеральных расплавов	3	2	2	2	–	–	129	9	
5	Минеральные вяжущие вещества и материалы на их основе	3								
6	Органические вяжущие вещества и материалы на их основе	3								
7	Теплоизоляционные материалы	3								
	Итого:	3	2	2	2	–	–	129	9	Экзамен

4. Содержание дисциплины, структурированное по видам учебных занятий и разделам

При проведении аудиторных учебных занятий предусмотрено проведение текущего контроля успеваемости:

- в рамках практических занятий предусмотрено выполнение обучающимися контрольной работы;
- в рамках лабораторных работ предусмотрена защита отчёта по лабораторным работам.

4.1 Лекции

Форма обучения – очная

№	Наименование раздела дисциплины	Тема и содержание лекций
1	Строение и основные свойства строительных материалов	Основные задачи строительного материаловедения. Назначение и классификация строительных материалов. Основные термины и определения в области строительного материаловедения. Нормативная база. Понятие структуры материала (макроструктура, микроструктура, внутреннее строение). Понятие состава (химический, минеральный, фазовый составы). Взаимосвязь состава, строения и свойств материала. Основные направления технического прогресса в производстве строительных материалов. Основные принципы выбора и оценки качества строительных материалов. Основные свойства строительных

		<p>материалов. Параметры состояния и структурные характеристики строительных материалов (истинная, средняя, насыпная относительная плотность, пористость, коэффициент плотности, удельная поверхность). Гидрофизические свойства строительных материалов (гигроскопичность, водопоглощение, коэффициент насыщения, водостойкость, морозостойкость, водонепроницаемость, паропроницаемость, влажность). Физико-механические свойства строительных материалов (прочность, удельная прочность, деформативные свойства, твердость, истираемость, износостойкость, ударная вязкость). Теплофизические свойства строительных материалов (теплопроводность, термическое сопротивление, теплоёмкость, огнеупорность, коэффициент линейного температурного расширения, показатели пожарной опасности строительных материалов и конструкций). Стандартные методы определения основных свойств строительных материалов и выбор методов исследования.</p>
2	Сырьевая база производства строительных материалов. Природные каменные материалы	<p>Сырье для производства строительных материалов. Возможности использования техногенных отходов в производстве строительных материалов. Горные породы как основная сырьевая база для производства строительных материалов. Магматические, осадочные и метаморфические горные породы: классификация, условия и механизм образования, основные породообразующие минералы, особенности структуры и свойств, основные представители и области применения. Природные каменные материалы – виды, показатели качества и свойства, рациональные области применения.</p>
3	Материалы и изделия из древесины	<p>Особенности древесины как строительного материала. Макро- и микроструктура древесины. Влияние особенностей микроструктуры на свойства древесины. Понятие стандартной и равновесной влажности. Виды связи влаги в древесине. Зависимость свойств от влажности. Физические свойства древесины. Механические и деформативные свойства древесины. Стандартные методы испытания и оценки качества изделий на основе древесины. Основные породы древесины, применяемые в строительстве. Пороки древесины. Гниение древесины и методы защиты. Защита древесины от биологического повреждения. Защита древесины от возгорания. Материалы и изделия из древесины (пиломатериалы, столярные изделия, погонажные изделия, напольные покрытия, материалы для стен, элементы деревянных конструкций, материалы из отходов древесины и др.) и их рациональные области применения.</p>
4	Материалы на основе минеральных расплавов	<p>Керамические материалы. Классификация. Особенности керамики как строительного материала. Особенности глин как сырья для производства строительной керамики. Химический, минеральный, гранулометрический состав глин. Добавки к глинам (отошающие, пластифицирующие, плавни, порообразующие и др.). Технология производства керамических изделий. Подготовка сырья, способы формования изделий. Процессы, происходящие при сушке и обжиге. Стеновые керамические изделия. Классификация, показатели качества и свойства. Стандартные методы испытаний.</p> <p>Стекло. Сырье и основные технологические операции производства стекла. Виды стекла, свойства, области применения. Светопрозрачные изделия и конструкции.</p> <p>Металлические материалы и в строительстве. Общие сведения. Сталь. Чугун. Основы технологии получения. Физико-механические свойства сталей. Основные направления модифицирования структуры и свойств сталей. Конструкционные строительные стали. Арматурная сталь: классификация, физико-механические свойства, классы арматуры, арматурные изделия.</p>
5	Минеральные вя-	Минеральные вяжущие вещества. Определение, классификация по

	<p>жущие вещества и материалы на их основе</p>	<p>условиям твердения. Воздушные вяжущие вещества (гипсовые вяжущие, воздушная строительная известь, магнезиальные вяжущие, жидкое стекло). Сырье, технология производства, химический состав, твердение, свойства и показатели качества, области применения, стандартные методы испытания. Гидравлические вяжущие вещества. Портландцемент. Сырье и технология производства. Химический, минеральный и фазовый составы клинкера. Вещественный состав портландцемента. Твердение. Основные сведения о коррозии цементного камня. Показатели качества и особенности свойств. Области применения. Стандартные методы испытания. Способы регулирования свойств портландцемента. Разновидности портландцемента – быстротвердеющие цементы, портландцементы с минеральными добавками, пуццолановый цемент, шлакопортландцемент, сульфатостойкие цементы, белые и цветные цементы – особенности минерального и вещественного состава и свойств, рациональные области применения. Глинозёмистый цемент. Сырье и технология производства. Химический и минеральный состав. Твердение при нормальных и повышенных температурах. Показатели качества и особенности свойств. Области применения. Напрягающие, расширяющиеся и безусадочные цементы.</p> <p>Тяжёлый бетон. Основные понятия, классификация. Материалы для изготовления тяжёлого бетона, технические требования к заполнителям. Добавки в бетоны (ускорители, противоморозные, замедлители, пластификаторы, воздухововлекающие, гидрофобизирующие) . Бетонная смесь, её характеристики и методы испытания. Факторы, влияющие на удобоукладываемость бетонных смесей. Закон прочности бетона (физический смысл, формулы, графические зависимости). Однородность прочности и понятие класса бетона по прочности. Показатели качества бетона и стандартные методы испытания. Подбор состава тяжелого бетона. Лёгкие бетоны. Бетоны на пористых заполнителях. Ячеистые бетоны. Мелкозернистый бетон. Особые виды тяжелого бетона. Понятие железобетона, совместная работа бетона с арматурой. Способы изготовления железобетонных конструкций (сборные, монолитные, сборно-монолитные). Эффективность применения железобетонных конструкций. Уход за твердеющим бетоном монолитных конструкций.</p> <p>Строительные растворы. Классификация. Материалы для строительных растворов. Показатели качества и свойства. Стандартные методы испытания.</p>
6	<p>Органические вяжущие вещества и материалы на их основе</p>	<p>Битум – сырье, получение, элементный, химический и групповой состав битума. Свойства битумов. Стандартные методы испытания. Пути улучшения эксплуатационных свойств битумов. Области применения. Рулонные кровельные и гидроизоляционные материалы. Классификация. Пути улучшения свойств рулонных кровельных и гидроизоляционных материалов. Основные виды битумных кровельных и гидроизоляционных материалов, показатели качества и свойства, рациональные области применения. Стандартные методы испытания.</p> <p>Понятие полимера, олигомера, мономера, пластмасс. Основные компоненты пластмасс, их функциональное назначение. Основные свойства строительных пластмасс, старение. Полимеры, их классификация и строение. Термопластичные и термореактивные полимеры, основные представители, свойства и области применения. Важнейшие полимерные строительные материалы (конструкционные материалы, отделочные материалы, гидроизоляционные материалы, материалы для полов, полимерные клеи и мастики, санитарно-технические и погонажные изделия). Свойства, области применения.</p> <p>Лакокрасочные материалы. Состав. Классификация красочных мате-</p>

		риалов. Свойства лакокрасочных материалов. Виды красочных составов.
7	Теплоизоляционные материалы	Теплоизоляционные материалы, понятие, назначение и эффективность применения. Классификация. Особенности строения теплоизоляционных материалов. Факторы, влияющие на теплопроводность строительного материала. Технологические приёмы создания высокопористой структуры теплоизоляционных материалов. Основные свойства теплоизоляционных материалов. Пути повышения эксплуатационных свойств теплоизоляционных материалов. Основные виды теплоизоляционных материалов для изоляции строительных конструкций и промышленного оборудования.

Форма обучения – заочная

№	Наименование раздела дисциплины	Тема и содержание лекций
1	Строение и основные свойства строительных материалов	Вводная лекция по курсу строительных материалов с указанием тем для самостоятельного изучения: «Строение и основные свойства строительных материалов»; «Сырьевая база производства строительных материалов. Природные каменные материалы»; «Материалы и изделия из древесины»; «Материалы на основе минеральных расплавов»; «Минеральные вяжущие вещества и материалы на их основе»; «Органические вяжущие вещества и материалы на их основе»; «Теплоизоляционные материалы» и рекомендациями по их изучению.
2	Сырьевая база производства строительных материалов. Природные каменные материалы	
3	Материалы и изделия из древесины	
4	Материалы на основе минеральных расплавов	
5	Минеральные вяжущие вещества и материалы на их основе	
6	Органические вяжущие вещества и материалы на их основе	
7	Теплоизоляционные материалы	

4.2. Лабораторные работы

Форма обучения – очная

№	Наименование раздела дисциплины	Тема и содержание лабораторной работы
1	Строение и основные свойства строительных материалов	<p>Определение истинной плотности материала по стандартной методике. Определение средней плотности материалов в образцах правильной и неправильной геометрической формы. Расчёт пористости и коэффициента плотности строительных материалов.</p> <p>Определение водопоглощения керамического кирпича и оценка его морозостойкости по рассчитанному значению коэффициента насыщения пор. Определение водостойкости гипсового камня. Расчёт удельной прочности некоторых строительных материалов.</p>
3	Материалы и изделия из древесины	Изучение особенностей древесины как строительного материала: макро- и микроструктуры, влияния строения на свойства древесины; изучение основных пороков древесины и их влияния на физико-механические, технологические, декоративные свойства и долговечность. Определение равновесной влажности древесины. Определение средней плотности древесины, предела прочности на сжатие вдоль волокон, поперек волокон (смятие) и на статический изгиб. Пересчет полученных значений на стандартную влажность.
5	Минеральные вяжущие вещества и материалы на их основе	<p>Определение водопотребности и сроков схватывания гипсового теста по стандартным методикам.</p> <p>Определение зернового состава заполнителей для тяжёлого бетона (песка и щебня), построение графиков зернового состава.</p> <p>Изучение методики приготовления бетонной смеси, определения её подвижности, корректировки состава бетонной смеси и изготовления стандартных бетонных образцов-кубов. Определение прочности бетона</p>

		на сжатие. Ознакомление со стандартными методиками испытания образцов бетона на растяжение, растяжение раскалыванием, изгиб.
6	Органические вяжущие вещества и материалы на их основе	Изучение методики определения твердости, растяжимости и температуры размягчения нефтяного битума. Установление марки испытанного битума.

Форма обучения – заочная

№	Наименование раздела дисциплины	Тема и содержание лабораторной работы
1	Строение и основные свойства строительных материалов	Знакомство с лабораторным оборудованием, целями и задачами, методикой выполнения лабораторных работ. Описание выполняемых лабораторных работ по темам: «Строение и основные свойства строительных материалов»; «Материалы и изделия из древесины»; «Минеральные вяжущие вещества и материалы на их основе»; «Органические вяжущие вещества и материалы на их основе».
3	Материалы и изделия из древесины	
5	Минеральные вяжущие вещества и материалы на их основе	
6	Органические вяжущие вещества и материалы на их основе	

4.3. Практические занятия

Форма обучения – очная

№	Наименование раздела дисциплины	Тема и содержание занятия
2	Сырьевая база производства строительных материалов. Природные каменные материалы	Работа с коллекцией порообразующих минералов и горных пород, изучение классификации, состава, структуры, внешнего вида и свойств основных порообразующих минералов и горных пород.
4	Материалы на основе минеральных расплавов	Ознакомление с классификацией и свойствами стеновых керамических изделий. Проведение оценки соответствия керамических изделий требованиям стандарта по показателям внешнего вида. Ознакомление с основами теплотехнического расчёта ограждающей конструкции. Анализируются и сравниваются основные показатели качества стеновых керамических материалов. Рассматриваются стандартные методы испытания стеновых керамических материалов. Рассчитывается толщина кладки из различных керамических стеновых изделий.
5	Минеральные вяжущие вещества и материалы на их основе	Ознакомление со стандартными методами испытания портландцемента в соответствии с ГОСТ 30744 (определение водопотребности, сроков схватывания, равномерности изменения объема, активности и класса по прочности). Освоение основных принципов расчёта лабораторного состава тяжёлого бетона по методу абсолютных объемов. Расчёт рабочего состава бетона.
6	Органические вяжущие вещества и материалы на их основе	Ознакомление со стандартными методами испытания рулонных кровельных и гидроизоляционных материалов. Работа с коллекцией кровельных и гидроизоляционных материалов на основе битумных вяжущих. Ознакомление с составом, свойствами, особенностями изготовления, а также с рациональными областями применения. Ознакомление с составом, свойствами, особенностями изготовления, а также с рациональными областями применения важнейших полимерных строительных материалов. Работа с коллекцией полимерных строительных материалов различного назначения.
7	Теплоизоляционные материалы	Работа с коллекцией важнейших теплоизоляционных строительных материалов. Изучение структуры, внешнего вида, сырья, основных показателей качества, областей применения теплоизоляционных материалов.

Форма обучения – заочная

№	Наименование раздела дисциплины	Тема и содержание занятия
2	Сырьевая база производства строительных материалов. Природные каменные материалы	Примеры выполнения заданий контрольной работы по темам: «Сырьевая база производства строительных материалов. Природные каменные материалы», «Материалы на основе минеральных расплавов», «Минеральные вяжущие вещества и материалы на их основе», «Органические вяжущие вещества и материалы на их основе».
4	Материалы на основе минеральных расплавов	
5	Минеральные вяжущие вещества и материалы на их основе	
6	Органические вяжущие вещества и материалы на их основе	
7	Теплоизоляционные материалы	

4.4. Компьютерные практикумы

Не предусмотрено учебным планом.

4.5. Групповые и индивидуальные консультации по курсовым работам (курсовым проектам)

Не предусмотрено учебным планом.

4.6. Самостоятельная работа обучающегося в период теоретического обучения

Самостоятельная работа обучающегося в период теоретического обучения включает в себя:

- самостоятельную подготовку к учебным занятиям, включая подготовку к аудиторным формам текущего контроля успеваемости;
- самостоятельную подготовку к промежуточной аттестации.

В таблице указаны темы для самостоятельного изучения обучающимся:

Форма обучения – очная

№	Наименование раздела дисциплины	Темы для самостоятельного изучения
1	Строение и основные свойства строительных материалов	Темы для самостоятельного изучения соответствуют темам аудиторных учебных занятий
2	Сырьевая база производства строительных материалов. Природные каменные материалы	Темы для самостоятельного изучения соответствуют темам аудиторных учебных занятий
3	Материалы и изделия из древесины	Темы для самостоятельного изучения соответствуют темам аудиторных учебных занятий
4	Материалы на основе минеральных расплавов	Темы для самостоятельного изучения соответствуют темам аудиторных учебных занятий
5	Минеральные вяжущие вещества и материалы на их основе	Темы для самостоятельного изучения соответствуют темам аудиторных учебных занятий
6	Органические вяжущие вещества и материалы на их основе	Темы для самостоятельного изучения соответствуют темам аудиторных учебных занятий
7	Теплоизоляционные материалы	Темы для самостоятельного изучения соответствуют темам аудиторных учебных занятий

Форма обучения – заочная

№	Наименование раздела дисциплины	Темы для самостоятельного изучения
1	Строение и основные	Основные задачи строительного материаловедения. Назначение и

	свойства строительных материалов	классификация строительных материалов. Основные термины и определения в области строительного материаловедения. Нормативная база. Понятие структуры материала (макроструктура, микроструктура, внутреннее строение). Понятие состава (химический, минеральный, фазовый составы). Взаимосвязь состава, строения и свойств материала. Основные направления технического прогресса в производстве строительных материалов. Основные принципы выбора и оценки качества строительных материалов. Основные свойства строительных материалов. Параметры состояния и структурные характеристики строительных материалов (истинная, средняя, насыпная относительная плотность, пористость, коэффициент плотности, удельная поверхность). Гидрофизические свойства строительных материалов (гигроскопичность, водопоглощение, коэффициент насыщения, водостойкость, морозостойкость, водонепроницаемость, паропроницаемость, влажность). Физико-механические свойства строительных материалов (прочность, удельная прочность, деформативные свойства, твердость, истираемость, износостойкость, ударная вязкость). Теплофизические свойства строительных материалов (теплопроводность, термическое сопротивление, теплоёмкость, огнеупорность, коэффициент линейного температурного расширения, показатели пожарной опасности строительных материалов и конструкций). Стандартные методы определения основных свойств строительных материалов и выбор методов исследования. Определение истинной плотности материала по стандартной методике. Определение средней плотности материалов в образцах правильной и неправильной геометрической формы. Расчёт пористости и коэффициента плотности строительных материалов. Определение водопоглощения керамического кирпича и оценка его морозостойкости по рассчитанному значению коэффициента насыщения пор. Определение водостойкости гипсового камня. Расчёт удельной прочности некоторых строительных материалов.
2	Сырьевая база производства строительных материалов. Природные каменные материалы	Сырье для производства строительных материалов. Возможности использования техногенных отходов в производстве строительных материалов. Горные породы как основная сырьевая база для производства строительных материалов. Магматические, осадочные и метаморфические горные породы: классификация, условия и механизм образования, основные породообразующие минералы, особенности структуры и свойств, основные представители и области применения. Природные каменные материалы – виды, показатели качества и свойства, рациональные области применения. Работа с коллекцией породообразующих минералов и горных пород, изучение классификации, состава, структуры, внешнего вида и свойств основных породообразующих минералов и горных пород.
3	Материалы и изделия из древесины	Особенности древесины как строительного материала. Макро- и микроструктура древесины. Влияние особенностей микроструктуры на свойства древесины. Понятие стандартной и равновесной влажности. Виды связи влаги в древесине. Зависимость свойств от влажности. Физические свойства древесины. Механические и деформативные свойства древесины. Стандартные методы испытания и оценки качества изделий на основе древесины. Основные породы древесины, применяемые в строительстве. Пороки древесины. Гниение древесины и методы защиты. Защита древесины от биологического повреждения. Защита древесины от возгорания. Материалы и изделия из древесины (пиломатериалы, столярные изделия, погонажные изделия, напольные покрытия, материалы для стен, элементы деревянных конструкций, материалы из отходов древесины и др.) и их рациональные области применения.

		<p>Изучение особенностей древесины как строительного материала: макро- и микроструктуры, влияния строения на свойства древесины; изучение основных пороков древесины и их влияния на физико-механические, технологические, декоративные свойства и долговечность. Определение равновесной влажности древесины. Определение средней плотности древесины, предела прочности на сжатие вдоль волокон, поперек волокон (смятие) и на статический изгиб. Пересчет полученных значений на стандартную влажность.</p>
4	<p>Материалы на основе минеральных расплавов</p>	<p>Керамические материалы. Классификация. Особенности керамики как строительного материала. Особенности глин как сырья для производства строительной керамики. Химический, минеральный, гранулометрический состав глин. Добавки к глинам (отошающие, пластифицирующие, плавни, порообразующие и др.). Технология производства керамических изделий. Подготовка сырья, способы формования изделий. Процессы, происходящие при сушке и обжиге. Стеновые керамические изделия. Классификация, показатели качества и свойства. Стандартные методы испытаний.</p> <p>Ознакомление с классификацией и свойствами стеновых керамических изделий. Проведение оценки соответствия керамических изделий требованиям стандарта по показателям внешнего вида. Ознакомление с основами теплотехнического расчёта ограждающей конструкции. Анализируются и сравниваются основные показатели качества стеновых керамических материалов. Рассматриваются стандартные методы испытания стеновых керамических материалов. Рассчитывается толщина кладки из различных керамических стеновых изделий.</p> <p>Стекло. Сырьё и основные технологические операции производства стекла. Виды стекла, свойства, области применения. Светопрозрачные изделия и конструкции.</p> <p>Металлические материалы в строительстве. Общие сведения. Сталь. Чугун. Основы технологии получения. Физико-механические свойства сталей. Основные направления модифицирования структуры и свойств сталей. Конструкционные строительные стали. Арматурная сталь: классификация, физико-механические свойства, классы арматуры, арматурные изделия.</p>
5	<p>Минеральные вяжущие вещества и материалы на их основе</p>	<p>Минеральные вяжущие вещества. Определение, классификация по условиям твердения. Воздушные вяжущие вещества (гипсовые вяжущие, воздушная строительная известь, магнезиальные вяжущие, жидкое стекло). Сырьё, технология производства, химический состав, твердение, свойства и показатели качества, области применения, стандартные методы испытания. Гидравлические вяжущие вещества. Портландцемент. Сырьё и технология производства. Химический, минеральный и фазовый составы клинкера. Вещественный состав портландцемента. Твердение. Основные сведения о коррозии цементного камня. Показатели качества и особенности свойств. Области применения. Стандартные методы испытания. Способы регулирования свойств портландцемента. Разновидности портландцемента – быстротвердеющие цементы, портландцементы с минеральными добавками, пуццолановый цемент, шлакопортландцемент, сульфатостойкие цементы, белые и цветные цементы – особенности минерального и вещественного состава и свойств, рациональные области применения. Глинозёмистый цемент. Сырьё и технология производства. Химический и минеральный состав. Твердение при нормальных и повышенных температурах. Показатели качества и особенности свойств. Области применения. Напрягающие, расширяющиеся и безусадочные цементы.</p> <p>Тяжёлый бетон. Основные понятия, классификация. Материалы для</p>

		<p>изготовления тяжёлого бетона, технические требования к заполнителям. Добавки в бетоны (ускорители, противоморозные, замедлители, пластификаторы, воздухововлекающие, гидрофобизирующие). Бетонная смесь, её характеристики и методы испытания. Факторы, влияющие на удобоукладываемость бетонных смесей. Закон прочности бетона (физический смысл, формулы, графические зависимости). Однородность прочности и понятие класса бетона по прочности. Показатели качества бетона и стандартные методы испытания. Подбор состава тяжелого бетона. Лёгкие бетоны. Бетоны на пористых заполнителях. Ячеистые бетоны. Мелкозернистый бетон. Особые виды тяжелого бетона. Понятие железобетона, совместная работа бетона с арматурой. Способы изготовления железобетонных конструкций (сборные, монолитные, сборно-монолитные). Эффективность применения железобетонных конструкций. Уход за твердеющим бетоном монолитных конструкций. Строительные растворы. Классификация. Материалы для строительных растворов. Показатели качества и свойства. Стандартные методы испытания.</p> <p>Определение водопотребности и сроков схватывания гипсового теста по стандартным методикам. Определение зернового состава заполнителей для тяжёлого бетона (песка и щебня), построение графиков зернового состава. Изучение методики приготовления бетонной смеси, определения её подвижности, корректировки состава бетонной смеси и изготовления стандартных бетонных образцов-кубов. Определение прочности бетона на сжатие. Ознакомление со стандартными методиками испытания образцов бетона на растяжение, растяжение раскалыванием, изгиб. Ознакомление со стандартными методами испытания портландцемента в соответствии с ГОСТ 30744 (определение водопотребности, сроков схватывания, равномерности изменения объема, активности и класса по прочности). Освоение основных принципов расчёта лабораторного состава тяжёлого бетона по методу абсолютных объемов. Расчёт рабочего состава бетона.</p>
6	<p>Органические вяжущие вещества и материалы на их основе</p>	<p>Битум – сырьё, получение, элементный, химический и групповой состав битума. Свойства битумов. Стандартные методы испытания. Пути улучшения эксплуатационных свойств битумов. Области применения. Рулонные кровельные и гидроизоляционные материалы. Классификация. Пути улучшения свойств рулонных кровельных и гидроизоляционных материалов. Основные виды битумных кровельных и гидроизоляционных материалов, показатели качества и свойства, рациональные области применения. Стандартные методы испытания. Изучение методики определения твердости, растяжимости и температуры размягчения нефтяного битума. Установление марки испытанного битума.</p> <p>Ознакомление со стандартными методами испытания рулонных кровельных и гидроизоляционных материалов. Работа с коллекцией кровельных и гидроизоляционных материалов на основе битумных вяжущих. Ознакомление с составом, свойствами, особенностями изготовления, а также с рациональными областями применения.</p> <p>Понятие полимера, олигомера, мономера, пластмасс. Основные компоненты пластмасс, их функциональное назначение. Основные свойства строительных пластмасс, старение. Полимеры, их классификация и строение. Термопластичные и терморезистивные полимеры, основные представители, свойства и области применения. Важнейшие полимерные строительные материалы (конструкционные материалы, отделочные материалы, гидроизоляционные материалы, материалы для полов, полимерные клеи и мастики, санитарно-</p>

		технические и погонажные изделия). Свойства, области применения. Ознакомление с составом, свойствами, особенностями изготовления, а также с рациональными областями применения важнейших полимерных строительных материалов. Работа с коллекцией полимерных строительных материалов различного назначения. Лакокрасочные материалы. Состав. Классификация красочных материалов. Свойства лакокрасочных материалов. Виды красочных составов.
7	Теплоизоляционные материалы	Теплоизоляционные материалы, понятие, назначение и эффективность применения. Классификация. Особенности процессов теплопереноса через строительные материалы. Особенности строения теплоизоляционных материалов. Факторы, влияющие на теплопроводность строительного материала. Технологические приёмы создания высокопористой структуры теплоизоляционных материалов. Основные свойства теплоизоляционных материалов. Пути повышения эксплуатационных свойств теплоизоляционных материалов. Основные виды теплоизоляционных материалов для изоляции строительных конструкций и промышленного оборудования. Работа с коллекцией важнейших теплоизоляционных строительных материалов. Изучение структуры, внешнего вида, сырья, основных показателей качества, областей применения теплоизоляционных материалов.

4.7. Самостоятельная работа обучающегося и контактная работа обучающегося с преподавателем в период промежуточной аттестации

Работа обучающегося в период промежуточной аттестации включает в себя подготовку к формам промежуточной аттестации (к экзамену), а также саму промежуточную аттестацию.

5. Оценочные материалы по дисциплине

Фонд оценочных средств по дисциплине приведён в Приложении 1 к рабочей программе дисциплины.

Оценочные средства для проведения промежуточной аттестации, а также текущего контроля по дисциплине хранятся на кафедре (структурном подразделении), ответственной за преподавание данной дисциплины.

6. Учебно-методическое и материально-техническое обеспечение дисциплины

Основные принципы осуществления учебной работы обучающихся изложены в локальных нормативных актах, определяющих порядок организации контактной работы и порядок самостоятельной работы обучающихся. Организация учебной работы обучающихся на аудиторных учебных занятиях осуществляется в соответствии с п. 3.

6.1 Перечень учебных изданий и учебно-методических материалов для освоения дисциплины

Для освоения дисциплины обучающийся может использовать учебные издания и учебно-методические материалы, имеющиеся в научно-технической библиотеке НИУ МГСУ и/или размещённые в Электронных библиотечных системах.

Актуальный перечень учебных изданий и учебно-методических материалов представлен в Приложении 2 к рабочей программе дисциплины.

6.2 Перечень профессиональных баз данных и информационных справочных систем

При осуществлении образовательного процесса по дисциплине используются профессиональные базы данных и информационных справочных систем, перечень которых указан в Приложении 3 к рабочей программе дисциплины.

6.3 Перечень материально-технического, программного обеспечения освоения дисциплины

Учебные занятия по дисциплине проводятся в помещениях, оснащенных соответствующим оборудованием и программным обеспечением.

Перечень материально-технического и программного обеспечения дисциплины приведен в Приложении 4 к рабочей программе дисциплины.

Шифр	Наименование дисциплины
Б1.О.18	Строительные материалы

Код направления подготовки / специальности	08.03.01
Направление подготовки / специальность	Строительство
Наименование ОПОП (направленность / профиль)	Техническая эксплуатация объектов жилищно-коммунального комплекса
Год начала реализации ОПОП	2019
Уровень образования	бакалавриат
Форма обучения	очная, заочная
Год разработки/обновления	2021

ФОНД ОЦЕНОЧНЫХ СРЕДСТВ

1. Описание показателей и критериев оценивания компетенций, описание шкал оценивания

Оценивание формирования компетенций производится на основе показателей оценивания, указанных в п. 2. рабочей программы и в п. 1.1 ФОС.

Связь компетенций, индикаторов достижения компетенций и показателей оценивания приведена в п.2 рабочей программы.

1.1. Описание формирования и контроля показателей оценивания

Оценивание уровня освоения обучающимся компетенций осуществляется с помощью форм промежуточной аттестации и текущего контроля. Формы промежуточной аттестации и текущего контроля успеваемости по дисциплине, с помощью которых производится оценивание, указаны в учебном плане и в п.3 рабочей программы.

В таблице приведена информация о формировании результатов обучения по дисциплине разделами дисциплины, а также о контроле показателей оценивания компетенций формами оценивания.

Наименование показателя оценивания (результата обучения по дисциплине)	Номера разделов дисциплины	Формы оценивания (формы промежуточной аттестации, текущего контроля успеваемости)
Знает основные задачи строительного материаловедения	1	Экзамен
Имеет навыки (начального уровня) формулирования требований к строительным материалам в зависимости от назначения и условий работы строительной конструкции	2-7	Защита отчета по лабораторным работам, контрольная работа
Имеет навыки (начального уровня) составления последовательности выполнения испытаний строительных материалов	1,3,5,6	Защита отчета по лабораторным работам
Знает основные термины и определения в области строительного материаловедения.	1-7	Экзамен
Знает назначение и классификацию строительных материалов	1-7	Экзамен
Знает сведения об основных свойствах строительных материалов, технологии их производства и областях применения	1-7	Экзамен

Имеет навыки (начального уровня) использования профессиональной терминологии для описания свойств строительных материалов, процессов их производства и применения.	2,4,5,6	Контрольная работа
Знает стандартные методы испытания основных строительных материалов	1-7	Защита отчета по лабораторным работам, экзамен
Имеет навыки (начального уровня) выбора методов оценивания качества строительных материалов	1,3,5,6	Защита отчета по лабораторным работам
Знает рациональные области применения основных строительных материалов	2-7	Контрольная работа, экзамен
Имеет навыки (начального уровня) выбора строительных материалов для строительных конструкций	2,4,5,6	Контрольная работа
Знает показатели качества основных строительных материалов	1-7	Защита отчета по лабораторным работам, контрольная работа, экзамен
Имеет навыки (начального уровня) проведения экспериментальных исследований свойств основных строительных материалов на основе стандартных методик	1,3,5,6	Защита отчета по лабораторным работам

1.2. Описание критериев оценивания компетенций и шкалы оценивания

При проведении промежуточной аттестации в форме экзамена используется шкала оценивания: «2» (неудовлетворительно), «3» (удовлетворительно), «4» (хорошо), «5» (отлично).

Показателями оценивания являются знания и навыки начального уровня обучающегося, полученные при изучении дисциплины.

Критериями оценивания достижения показателей являются:

Показатель оценивания	Критерий оценивания
Знания	Знание терминов и определений, понятий
	Знание основных закономерностей и соотношений, принципов
	Объём освоенного материала, усвоение всех дидактических единиц (разделов)
	Полнота ответов на проверочные вопросы
	Правильность ответов на вопросы
	Чёткость изложения и интерпретации знаний
Навыки начального уровня	Навыки выбора методик выполнения заданий
	Навыки выполнения заданий различной сложности
	Навыки самопроверки. Качество сформированных навыков
	Навыки анализа результатов выполнения заданий, решения задач
	Навыки представления результатов решения задач

2. Типовые контрольные задания для оценивания формирования компетенций

2.1. Промежуточная аттестация

2.1.1. Промежуточная аттестация в форме экзамена

Форма промежуточной аттестации – экзамен во 2 семестре для очной формы обучения и в 3 семестре для заочной формы обучения.

Перечень типовых вопросов для проведения экзамена во 2 семестре (очная форма обучения) и 3 семестре (заочная форма обучения):

№	Наименование раздела дисциплины	Типовые вопросы
1	Строение и основные свойства строительных материалов	<ul style="list-style-type: none"> – Основные задачи строительного материаловедения. Назначение и классификация строительных материалов. – Понятие структуры материала (макроструктура, микроструктура). Понятие состава (элементный, химический, минеральный, вещественный, фазовый составы). Взаимосвязь состава, строения и свойств материала. – Параметры состояния и структурные характеристики строительных материалов (истинная, средняя, насыпная и относительная плотности, пористость, коэффициент плотности, удельная поверхность). Методы испытания. – Гидрофизические свойства строительных материалов (гигроскопичность, водопоглощение, водонепроницаемость, водостойкость, морозостойкость, коэффициент насыщения, паропроницаемость, влажность). Зависимость этих свойств от структуры материала. Методы испытания. – Физико-механические свойства строительных материалов (прочность, деформативные свойства, твёрдость, истираемость, удельная прочность). Методы испытания. – Теплофизические свойства строительных материалов (теплопроводность, термическое сопротивление, теплоемкость, огнеупорность, огнестойкость, коэффициент линейного температурного расширения, показатели пожарной опасности строительных материалов). Методы испытания.
2	Сырьевая база производства строительных материалов. Природные каменные материалы	<ul style="list-style-type: none"> – Сырьевая база производства строительных материалов. Возможности использования техногенных отходов в производстве строительных материалов. – Понятие минерала, горной породы, спайности. Стандартная шкала твёрдости минералов. Классификация горных пород по генетическому признаку: магматические, осадочные, метаморфические. – Магматические горные породы. Классификация по условиям образования. Особенности состава, структуры и свойств. Примеры магматических горных пород. Применение в строительстве. – Осадочные горные породы. Классификация по условиям образования. Особенности состава, структуры и свойств. Примеры осадочных горных пород. Применение в строительстве. – Метаморфические горные породы. Особенности состава, структуры и свойств. Примеры метаморфических горных пород. Применение в строительстве. – Основные виды природных каменных изделий, их показатели качества и свойства, области применения.
3	Материалы и изделия из древесины	<ul style="list-style-type: none"> – Особенности древесины как строительного материала. Основные породы древесины, применяемые в строительстве. – Макро- и микростроение древесины. Влияние особенностей микроструктуры на свойства древесины. Виды влаги, содержащейся в древесине. Равновесная и стандартная влажность, предел гигроскопичности. Влияние влажности на эксплуатационные свойства древесины. – Физико-механические свойства древесины. Стандартные методы испытания. – Пороки древесины. Влияние наличия пороков древесины на её эксплуатационные свойства. – Причины и механизм гнилостного разрушения древесины. Методы

		<p>защиты древесины от гниения. Защита древесины от биологического повреждения. Защита древесины от возгорания.</p> <p>– Материалы и изделия из древесины.</p>
4	Материалы на основе минеральных расплавов	<p>– Состав и свойства глин как сырья для строительной керамики. Химический, минеральный, гранулометрический состав глин. Добавки к глинам (отошающие, пластифицирующие, плавни, порообразующие и др.).</p> <p>– Принципы производства строительной керамики. Сухой, пластический, шликерный способы формования. Процессы, происходящие при обжиге сырьевой смеси.</p> <p>– Стеновые керамические материалы. Классификация. Показатели качества, технические требования. Маркировка.</p> <p>– Стекло. Сырьевые материалы. Основные технологические операции производства стекла.</p> <p>– Виды стекла, свойства, области применения. Светопрозрачные изделия и конструкции.</p> <p>– Основы технологии черных металлов. Сталь и чугун. Получение.</p> <p>– Физико-механические свойства металлов. Влияние различных факторов на свойства сталей.</p> <p>– Основные направления модифицирования структуры и свойств сталей.</p> <p>– Арматурная сталь. Классификация. Физико-механические свойства арматуры. Классы арматуры. Арматурные изделия.</p>
5	Минеральные вяжущие вещества и материалы на их основе	<p>– Гипсовые вяжущие вещества. Сырье, понятие о производстве, состав и разновидности. Твердение гипсовых вяжущих. Свойства, области применения.</p> <p>– Стандартные методы испытания гипсовых вяжущих: определение тонкости помола, водопотребности, сроков схватывания, марки по прочности.</p> <p>– Воздушная известь. Понятие о производстве, состав, свойства, разновидности. Твердение воздушной извести. Применение в строительстве.</p> <p>– Жидкое стекло. Химический состав, особенности твердения, области применения.</p> <p>– Магнезиальные вяжущие вещества. Сырье, состав, особенности твердения, показатели качества, области применения.</p> <p>– Портландцемент. Сырье, понятие о производстве, химический и минеральный состав клинкера.</p> <p>– Показатели качества портландцемента (химический, минеральный, вещественный составы, марки (классы), водопотребность, сроки схватывания, тонкость помола, равномерность изменения объема). Активность, марки и классы портландцемента.</p> <p>– Стандартные методы испытания портландцемента: определение водопотребности, сроков схватывания, равномерности изменения объёма, класса прочности по ГОСТ 30744-2001.</p> <p>– Твердение портландцемента. Взаимодействие минералов клинкера с водой. Влияние минерального состава клинкера на скорость твердения, прочность и тепловыделение портландцемента.</p> <p>– Основные направления регулирования свойств портландцемента.</p> <p>– Быстротвердеющий портландцемент. Особенности состава и свойств. Рациональные области применения.</p> <p>– Сульфатостойкие цементы. Особенности состава и свойств. Рациональные области применения. Сульфоалюминатная коррозия цементного камня.</p> <p>– Портландцемент с активными минеральными добавками. Пуццолановый цемент. Вещественный состав. Свойства и области при-</p>

		<p>менения.</p> <ul style="list-style-type: none"> – Шлакопортландцемент. Вещественный и химический составы, особенности твердения, свойства и области применения. – Глинозёмистый цемент. Сырьевые материалы. Химический и минеральный состав. Показатели качества. Марки. Рациональные области применения. – Расширяющиеся, безусадочные и напрягающие цементы. Назначение, Принципы получения. Виды, составы, свойства и области применения. – Бетоны. Классификация бетонов. Применение бетона различных видов. – Материалы для тяжёлого бетона. Технические требования к заполнителям для тяжелого бетона. Стандартный метод оценки зернового состава. Требования к воде затворения. Выбор вида и марки вяжущего. – Бетонная смесь. Технические свойства бетонных смесей. Методы определения удобоукладываемости бетонных смесей. Факторы, влияющие на удобоукладываемость бетонной смеси. – Закон прочности бетона (формулы и графики). Физический смысл основного закона прочности бетона. – Понятие о классах и марках тяжелого бетона. Стандартные классы тяжелого бетона по прочности. Методы определения. – Последовательность расчёта начального состава тяжёлого бетона. Лабораторный и рабочий составы. – Влияние производственных факторов на качество бетона (приготовление и уплотнение бетонной смеси, условия твердения бетона). – Уход за твердеющим бетоном монолитных конструкций. Способы ускорения твердения бетона в конструкциях. Влияние температуры на твердение бетона. – Мелкозернистый бетон. Применяемые материалы. Особенности технологии, структуры и свойств. Области применения. – Легкий бетон на пористых заполнителях. Классификация. Применяемые материалы. Показатели качества и свойства. Области применения. – Ячеистые бетоны. Классификация. Сырьевые материалы, понятие о производстве. Показатели качества, свойства и области применения. – Добавки в бетоны (ускорители, противоморозные, замедлители, пластификаторы, воздухововлекающие, гидрофобизирующие). Назначение, эффективность применения. – Понятие о железобетоне. Области применения железобетона. Совместная работа бетона с арматурой. Способы изготовления железобетонных конструкций (сборные, монолитные, сборно-монолитные). Эффективность применения железобетонных конструкций. – Строительные растворы. Классификация. Материалы для изготовления растворных смесей. Показатели качества строительных растворов. Стандартные методы испытания.
6	Органические вяжущие вещества и материалы на их основе	<ul style="list-style-type: none"> – Битумные вяжущие вещества. Сырьё и способы получения. Состав, строение. Области применения. – Показатели качества и свойства битумных вяжущих веществ. Стандартные методы оценки свойств битумов (твёрдость, растяжимость, температура размягчения). Пути повышения эксплуатационных свойств битумов. – Рулонные кровельные и гидроизоляционные материалы. Условия

		<p>работы кровельных и гидроизоляционных материалов и предъявляемые к ним требования. Рулонные материалы: классификация, основные виды, свойства, области применения. Пути повышения эффективности рулонных материалов.</p> <ul style="list-style-type: none"> – Стандартные методы испытаний рулонных кровельных и гидроизоляционных материалов (определение температуры хрупкости, теплостойкости, разрывной нагрузки, водонепроницаемости). – Полимерные строительные материалы (пластмассы). Сырьевые материалы. Компоненты пластмасс. Назначение основных компонентов пластмасс. – Особенности свойств полимерных строительных материалов. – Понятие полимера, олигомера, мономера. Полимеры: классификация и строение. Термопластичные и термореактивные полимеры, основные представители, свойства и области применения. – Важнейшие полимерные конструкционные строительные материалы: виды, основные свойства, области применения. – Материалы отделочные, для полов из пластмасс. Состав, строение, свойства, долговечность. Кровельные и гидроизоляционные полимерные материалы. – Полимерные погонажные, санитарно-технические, штучные материалы. – Лакокрасочные материалы: виды и классификация красочных материалов, основные компоненты, свойства. Особенности технологии.
7	Теплоизоляционные материалы	<ul style="list-style-type: none"> – Теплоизоляционные материалы. Классификация по виду исходного сырья, структуре, форме, содержанию связующего вещества, горючести, теплопроводности. Области применения. Техно-экономическая эффективность применения. Марки теплоизоляционных материалов. – Теплоизоляционные материалы. Особенности строения и свойств. Технологические приёмы получения высокопористой структуры. Факторы, влияющие на теплопроводность теплоизоляционных материалов. Особенности процессов теплопереноса через строительные материалы. – Основные свойства теплоизоляционных материалов, марки по средней плотности. – Теплоизоляционные материалы для изоляции строительных конструкций. Виды, свойства, технико-экономическая эффективность применения.

2.1.2. Промежуточная аттестация в форме защиты курсовой работы (курсового проекта)

Промежуточная аттестация в форме защиты курсовой работы/курсового проекта не проводится.

2.2. Текущий контроль

2.2.1. Перечень форм текущего контроля:

- 1 контрольная работа во 2 семестре (очная форма обучения), в 3 семестре (заочная форма обучения);
- защита 1 отчёта по лабораторным работам во 2 семестре (очная форма обучения), в 3 семестре (заочная форма обучения).

2.2.2. Типовые контрольные задания форм текущего контроля

Контрольная работа по теме: «Минеральная сырьевая база и материалы на ее основе»

Пример и состав типового задания к контрольной работе:

Вариант 1:

1. Дайте определению термина «минерал».
2. Приведите классификацию и опишите основные свойства породообразующих минералов.
3. Приведите основные нормируемые показатели качества керамического кирпича.
4. На чем основан выбор различных керамических изделий при расчете ограждающей конструкции?
5. Приведите рациональные области применения пуццоланового цемента.
6. Назовите и опишите основные свойства портландцемента.
7. Опишите стандартную методику определения сроков схватывания гипсового теста.

Вариант 2:

1. Дайте определение термина «горная порода».
2. Приведите классификацию и опишите основные свойства горных пород, применяемых в строительстве.
3. Охарактеризуйте основные свойства стеновых керамических изделий.
4. Как проводится оценка соответствия керамических изделий требованиям стандарта по показателям внешнего вида.
5. Приведите нормируемые показатели качества портландцемента.
6. Приведите рациональные области применения сульфатостойких цементов.
7. Какие требования предъявляют к выбору заполнителей при расчете состава тяжелого бетона?

Защита отчета по лабораторным работам по темам:

«Стандартные методы и методики испытаний, основные показатели качества строительных материалов».

Перечень типовых контрольных вопросов для защиты отчета по лабораторным работам:

1. Опишите стандартную методику определения истинной плотности строительного материала.
2. Опишите стандартные методики определения средней плотности материала образцов правильной и неправильной геометрической формы.
3. Какой метод используют при косвенном определении морозостойкости материала?
4. Как определить водостойкость строительного материала?
5. Как определить равновесную влажность древесины?
6. Опишите стандартные методики определения предела прочности древесины при изгибе и сжатии.
7. Приведите стандартную методику определения водопотребности гипсового теста.
8. Опишите стандартную методику определения сроков схватывания гипса.
9. Какой метод используют для определения зернового состава мелкого и крупного заполнителей для тяжелого бетона?
10. Как определить подвижность бетонной смеси?

11. Приведите методику определения прочности бетона на сжатие.
12. Какие экспериментальные исследования нужно провести с целью установления марки нефтяного битума?
13. Назовите основные показатели качества портландцемента.

3. Методические материалы, определяющие процедуры оценивания

Процедура проведения промежуточной аттестации и текущего контроля успеваемости регламентируется локальным нормативным актом, определяющим порядок осуществления текущего контроля успеваемости и промежуточной аттестации обучающихся.

3.1 Процедура оценивания при проведении промежуточной аттестации обучающихся по дисциплине в форме экзамена и/или дифференцированного зачета (зачета с оценкой)

Промежуточная аттестация по дисциплине в форме экзамена проводится во 2 семестре (очная форма обучения), в 3 семестре (заочная форма обучения)

Используются критерии и шкала оценивания, указанные в п. 1.2. Оценка выставляется преподавателем интегрально по всем показателям и критериям оценивания.

Ниже приведены правила оценивания формирования компетенций по показателю оценивания «Знания».

Критерий оценивания	Уровень освоения и оценка			
	«2» (неудовлетв.)	«3» (удовлетвор.)	«4» (хорошо)	«5» (отлично)
Знание терминов и определений, понятий	Не знает терминов и определений	Знает термины и определения, но допускает неточности формулировок	Знает термины и определения	Знает термины и определения, может корректно сформулировать их самостоятельно
Знание основных закономерностей и соотношений, принципов	Не знает основные закономерности и соотношения, принципы построения знаний	Знает основные закономерности, соотношения, принципы построения знаний	Знает основные закономерности, соотношения, принципы построения знаний, их интерпретирует и использует	Знает основные закономерности, соотношения, принципы построения знаний, может самостоятельно их получить и использовать
Объем освоенного материала, усвоение всех дидактических единиц (разделов)	Не знает значительной части материала дисциплины	Знает только основной материал дисциплины, не усвоил его деталей	Знает материал дисциплины в объеме	Обладает твердым и полным знанием материала дисциплины, владеет дополнительными знаниями
Полнота ответов на проверочные вопросы	Не даёт ответы на большинство вопросов	Даёт неполные ответы на все вопросы	Даёт ответы на вопросы, но не все - полные	Даёт полные, развернутые ответы на поставленные вопросы
Правильность ответов на вопросы	Допускает грубые ошибки при изложении ответа на вопрос	В ответе имеются существенные ошибки	В ответе имеются несущественные неточности	Ответ верен

Чёткость изложения и интерпретации знаний	Излагает знания без логической последовательности	Излагает знания с нарушениями в логической последовательности	Излагает знания без нарушений в логической последовательности	Излагает знания в логической последовательности, самостоятельно их интерпретируя и анализируя
	Не иллюстрирует изложение поясняющими схемами, рисунками и примерами	Выполняет поясняющие схемы и рисунки небрежно и с ошибками	Выполняет поясняющие рисунки и схемы корректно и понятно	Выполняет поясняющие рисунки и схемы точно и аккуратно, раскрывая полноту усвоенных знаний
	Неверно излагает и интерпретирует знания	Допускает неточности в изложении и интерпретации знаний	Грамотно и по существу излагает знания	Грамотно и точно излагает знания, делает самостоятельные выводы

Ниже приведены правила оценивания формирования компетенций по показателю оценивания «Навыки начального уровня».

Критерий оценивания	Уровень освоения и оценка			
	«2» (неудовлетв.)	«3» (удовлетвор.)	«4» (хорошо)	«5» (отлично)
Навыки выбора методик выполнения заданий	Не может выбрать методику выполнения заданий	Испытывает затруднения по выбору методики выполнения заданий	Без затруднений выбирает стандартную методику выполнения заданий	Применяет теоретические знания для выбора методики выполнения заданий
Навыки выполнения заданий различной сложности	Не имеет навыков выполнения учебных заданий	Имеет навыки выполнения только простых типовых учебных заданий	Имеет навыки выполнения только стандартных учебных заданий	Имеет навыки выполнения как стандартных, так и нестандартных учебных заданий
Навыки самопроверки. Качество сформированных навыков	Допускает грубые ошибки при выполнении заданий, нарушающие логику решения задач	Допускает ошибки при выполнении заданий, нарушения логики решения	Допускает ошибки при выполнении заданий, не нарушающие логику решения	Не допускает ошибок при выполнении заданий
Навыки анализа результатов выполнения заданий, решения задач	Делает некорректные выводы	Испытывает затруднения с формулированием корректных выводов	Делает корректные выводы по результатам решения задачи	Самостоятельно анализирует результаты выполнения заданий
Навыки представления результатов решения задач	Не может проиллюстрировать решение задачи поясняющими схемами, рисунками	Выполняет поясняющие схемы и рисунки небрежно и с ошибками	Выполняет поясняющие рисунки и схемы корректно и понятно	Выполняет поясняющие рисунки и схемы верно и аккуратно

3.2 Процедура оценивания при проведении промежуточной аттестации обучающихся по дисциплине в форме зачета

Промежуточная аттестация по дисциплине в форме зачета не проводится.

3.3 Процедура оценивания при проведении промежуточной аттестации обучающихся по дисциплине в форме защиты курсовой работы (курсового проекта)

Процедура защиты курсовой работы (курсового проекта) определена локальным нормативным актом, определяющим порядок осуществления текущего контроля успеваемости и промежуточной аттестации обучающихся.

Промежуточная аттестация по дисциплине в форме защиты курсовой работы/курсового проекта не проводится.

Приложение 2 к рабочей программе

Шифр	Наименование дисциплины
Б1.О.18	Строительные материалы

Код направления подготовки / специальности	08.03.01
Направление подготовки / специальность	Строительство
Наименование ОПОП (направленность / профиль)	Техническая эксплуатация объектов жилищно-коммунального комплекса
Год начала реализации ОПОП	2019
Уровень образования	бакалавриат
Форма обучения	очная, заочная
Год разработки/обновления	2021

Перечень учебных изданий и учебно-методических материалов

Печатные учебные издания в НТБ НИУ МГСУ:

№ п/п	Автор, название, место издания, издательство, год издания, количество страниц	Количество экземпляров в библиотеке НИУ МГСУ
1	Строительные материалы. Материаловедение. Технология конструкционных материалов [Текст] : учебник для вузов / В. Г. Микульский [и др.] ; под общ. ред. В. Г. Микульского, Г. П. Сахарова. - [5-е изд., доп. и перераб.]. - М. : Изд-во АСВ, 2011. - 519 с.	317
2	Строительное материаловедение [Текст] : учебное пособие / И. А. Рыбьев. - 4-е изд. - Москва : Юрайт, 2012. - 701 с.	100
3	Строительные материалы [Текст] : учебник для вузов / К. Н. Попов, М. Б. Каддо. - Москва : Студент, 2012. - 440 с.	199

Электронные учебные издания в электронно-библиотечных системах (ЭБС):

№ п/п	Автор, название, место издания, год издания, количество страниц	Ссылка на учебное издание в ЭБС
1	Семенов, В. С. Неорганические вяжущие вещества [Электронный ресурс] : учебное пособие / В. С. Семенов, Н. А. Сканави, Б. А. Ефимов. — Электрон. текстовые данные. — М. : Московский государственный строительный университет, Ай Пи Эр Медиа, ЭБС АСВ, 2016. — 110 с.	http://www.iprbookshop.ru/46048.html
2	Дворкин, Л. И. Строительное материаловедение [Электронный ресурс] / Л. И. Дворкин, О. Л. Дворкин. — Электрон. текстовые данные. — М. : Инфра-Инженерия, 2013. — 832 с.	http://www.iprbookshop.ru/15705.html
3	Дворкин, Л. И. Справочник по строительному материаловедению [Электронный ресурс] : учебно-практическое пособие / Л. И. Дворкин, О. Л. Дворкин. — Электрон. текстовые данные. — М. : Инфра-Инженерия, 2013. — 472 с.	http://www.iprbookshop.ru/13557.html
4	Величко, Е. Г. Строение и основные свойства строительных материалов [Электронный ресурс] : учебное пособие / Е. Г. Величко. — Электрон. текстовые данные. — М. : Московский государственный строительный университет, Ай Пи Эр Медиа, ЭБС АСВ, 2017. — 475 с.	http://www.iprbookshop.ru/60775.html

5	Широкий, Г. Т. Строительное материаловедение [Электронный ресурс] : учебное пособие / Г. Т. Широкий, П. И. Юхневский, М. Г. Бортницкая ; под ред. Э. И. Батяновский. — Электрон. текстовые данные. — Минск : Вышэйшая школа, 2015. — 461 с.	http://www.iprbookshop.ru/48017.html
---	---	---

Электронные образовательные ресурсы

№ п/п	Ссылка на электронный курс
1	https://cito.mgsu.ru/subject/index/card/subject_id/1533

Приложение 3 к рабочей программе

Шифр	Наименование дисциплины
Б1.О.18	Строительные материалы

Код направления подготовки / специальности	08.03.01
Направление подготовки / специальность	Строительство
Наименование ОПОП (направленность / профиль)	Техническая эксплуатация объектов жилищно-коммунального комплекса
Год начала реализации ОПОП	2019
Уровень образования	бакалавриат
Форма обучения	очная, заочная
Год разработки/обновления	2021

Перечень профессиональных баз данных и информационных справочных систем

Наименование	Электронный адрес ресурса
«Российское образование» - федеральный портал	http://www.edu.ru/index.php
Научная электронная библиотека	http://elibrary.ru/defaultx.asp?
Электронная библиотечная система IPRbooks	http://www.iprbookshop.ru/
Федеральная университетская компьютерная сеть России	http://www.runnet.ru/
Информационная система "Единое окно доступа к образовательным ресурсам"	http://window.edu.ru/
Научно-технический журнал по строительству и архитектуре «Вестник МГСУ»	http://www.vestnikmgsu.ru/
Научно-техническая библиотека НИУ МГСУ	http://www.mgsu.ru/resources/Biblioteka/

Приложение 4 к рабочей программе

Шифр	Наименование дисциплины
Б1.О.18	Строительные материалы

Код направления подготовки / специальности	08.03.01
Направление подготовки / специальность	Строительство
Наименование ОПОП (направленность / профиль)	Техническая эксплуатация объектов жилищно-коммунального комплекса
Год начала реализации ОПОП	2019
Уровень образования	бакалавриат
Форма обучения	очная, заочная
Год разработки/обновления	2021

Материально-техническое и программное обеспечение дисциплины

Наименование специальных помещений и помещений для самостоятельной работы	Оснащенность специальных помещений и помещений для самостоятельной работы	Перечень лицензионного программного обеспечения. Реквизиты подтверждающего документа
Учебные аудитории для проведения учебных занятий, текущего контроля и промежуточной аттестации	Рабочее место преподавателя, рабочие места обучающихся	
Ауд. 124 КМК Лаборатория строительных материалов. Помещение для хранения и профилактического обслуживания учебного оборудования лаборатории строительных материалов	Ванна с гидрозатвором Весы MWP/SCL/-300/300г/ (3 шт.) Вибростол 780*380 мм с таймером Измеритель удобоукладываемости VEBE Комплект приспособлений для взвешивания на электрических весах КГВ (2 шт.) Комплект сит металл d=300мм/типа сит КСИ (3 шт.) Монитор LG Flatron W1934 МФУ Epson TX 510Fn МФУ Canon MX310 Ноутбук / ТИП №2 Прибор Вика с иглой и пестиком (2 шт.) Прибор ПГР Роторная мельница РМ-120 Системный блок iRu с монитором LG L1952S Сканер Canon Lide 60 Стол-мойка одинарная ЛАБ-PRO-МО120-С Установка механического просеивания с крышкой и поддоном EML Экран Screen Media	

Наименование специальных помещений и помещений для самостоятельной работы	Оснащенность специальных помещений и помещений для самостоятельной работы	Перечень лицензионного программного обеспечения. Реквизиты подтверждающего документа
	<p>Электронные весы SK-1000/1 кг/05 г/ Электронные весы SK-20 К /20 кг/10 г/ Электропечь лабораторная МПП-6 (2 шт.)</p>	
<p>Ауд. 128 КМК Лаборатория строительных материалов. Помещение для хранения и профилактического обслуживания учебного оборудования лаборатории строительных материалов</p>	<p>Бетоносмеситель СБР-132А Встряхивающий столик Хэгермана со счетчиком Комплект приспособлений для взвешивания на электрических весах КГВ Микротвердомер цифровой, модель hvs-1000А Монитор Acer AL 1917 Прибор Вика с иглой и пестиком Прибор для измерения объема вовлеченного воздуха FORM+TEST Прибор для определения воздухопроницаемости бетона TORRENT Тележка гидравлическая Термогигрограф FORM+TEST Ультразвуковой прибор PUNDIT LAB Ультразвуковой прибор TICO Универсальный испытательный блок UPB 86-200 Установка для испытания образцов бетона "FORM+TEST" Установка для испытания фибробетона и определения адгезии при сдвиге DELTA 5-300</p>	<p>WinPro 7 [ADT] (OpenLicense; Подписка Azure Dev Tools; БД; Веб-кабинет)</p>
<p>Ауд. 130 КМК Лаборатория строительных материалов. Помещение для хранения и профилактического обслуживания учебного оборудования лаборатории строительных материалов</p>	<p>Бетоносмеситель БСМ-25 Измеритель удобоукладываемости VEBE Комплект приспособлений для взвешивания на электрических весах КГВ Микроступка МС-1 Питатель герметичный ПГ-1 Прибор Вика с иглой и пестиком Смеситель С 2.0 Щековая дробилка ЩД 6 /60*100/</p>	
<p>Ауд.131 КМК Лаборатория строительных материалов</p>	<p>Автоматический программируемый растворосмеситель AUTOMIX Весы MWP/SCL/-300/300г/ Весы лабораторные электронные АСОМ JW-1-3000 Встряхивающий стол с измери-</p>	

Наименование специальных помещений и помещений для самостоятельной работы	Оснащенность специальных помещений и помещений для самостоятельной работы	Перечень лицензионного программного обеспечения. Реквизиты подтверждающего документа
	<p>тельным устройством Встряхивающий столик Хэгермана со счетчиком Климатическая камера WK3/180-70 Комплект сит металл d=300мм/типа сит КСИ Полуавтоматический аппарат для определения удельной поверхности порошкообразных Прибор ИПС-МГ-4 Прибор для измерения прочности на отрыв DYNA Z16E Психрометр аспирационный МВ-4-2М механический. Пылесос с системой многоуровневой фильтрации Dexter, 35л, 18кПа, 1200 Вт 230В 50 Электрошкаф сушильный СНОЛ-3,5 И1М</p>	
<p>Помещение для самостоятельной работы обучающихся</p> <p>Ауд. 41 НТБ на 80 посадочных мест (рабочее место библиотекаря, рабочие места обучающихся)</p>	<p>ИБП GE VH Series VH 700 Источник бесперебойного питания РИП-12 (2 шт.) Компьютер/ТИП №5 (2 шт.) Компьютер Тип № 1 (6 шт.) Контрольно-пусковой блок С2000-КПБ (26 шт.) Монитор / Samsung 21,5" S22C200B (80 шт.) Плоттер / HP DJ T770 Прибор приемно-контрольный С2000-АСПТ (2 шт.) Принтер / HP LaserJet P2015 DN Принтер /Тип № 4 н/т Принтер HP LJ Pro 400 M401dn Системный блок / Kraftway Credo тип 4 (79 шт.) Электронное табло 2000*950</p>	<p>Adobe Acrobat Reader DC (ПО предоставляется бесплатно на условиях OpLic) Adobe Flash Player (ПО предоставляется бесплатно на условиях OpLic) APM Civil Engineering (Договор № 109/9.13_АО НИУ от 09.12.13 (НИУ-13)) ArcGIS Desktop (Договор передачи с ЕСРИ СНГ 31 лицензии от 27.01.2016) ArhciCAD [22] (БД; Веб-кабинет или подписка; OpenLicense) AutoCAD [2018] (БД; Веб-кабинет или подписка; OpenLicense) AutoCAD [2020] (БД; Веб-кабинет или подписка; OpenLicense) Autodesk Revit [2018] (БД; Веб-кабинет или подписка; OpenLicense) Autodesk Revit [2020] (БД; Веб-кабинет или подписка; OpenLicense) CorelDRAW [GSX5;55] (Договор № 292/10.11- АО НИУ от 28.11.2011 (НИУ-11)) eLearnBrowser [1.3] (Договор ГМЛ-Л-16/03-846 от 30.03.2016)</p>

Наименование специальных помещений и помещений для самостоятельной работы	Оснащенность специальных помещений и помещений для самостоятельной работы	Перечень лицензионного программного обеспечения. Реквизиты подтверждающего документа
<p>дованных компьютерами (рабочее место библиотекаря, рабочие места обучающихся, рабочее место для лиц с ограниченными возможностями здоровья) Читальный зал на 52 посадочных места</p>	<p>Системный блок Kraftway Credo KC43 с KSS тип3 Принтер/HP LaserJet P2015 DN Аудиторный стол для инвалидов-колясочников Видеоувеличитель /Optelec ClearNote Джойстик компьютерный беспроводной Клавиатура Clevy с большими кнопками и накладкой (беспроводная) Кнопка компьютерная выносная малая Кнопка компьютерная выносная малая (2 шт.)</p>	<p>условиях OpLic (не требуется)) eLearnBrowser [1.3] (Договор ГМЛ-Л-16/03-846 от 30.03.2016) Mozilla Firefox (ПО предоставляется бесплатно на условиях OpLic (лицензия не требуется)) MS OfficeStd [2010; 300] (Договор № 162/10 - АО НИУ от 18.11.2010 (НИУ-10)) Adobe Acrobat Reader [11] (ПО предоставляется бесплатно на условиях OpLic (лицензия не требуется)) K-Lite Codec Pack (ПО предоставляется бесплатно на условиях OpLic (лицензия не требуется))</p>
<p>Помещение для самостоятельной работы обучающихся</p> <p>Ауд. 84 НТБ На 5 посадочных мест, оборудованных компьютерами (рабочее место библиотекаря, рабочие места обучающихся) Читальный зал на 52 посадочных места</p>	<p>Монитор Acer 17" AL1717 (5 шт.) Системный блок Kraftway KW17 2010 (5 шт.)</p>	<p>AutoCAD [2020] (БД; Веб-кабинет или подписка; OpenLicense) Eurosoft STARK [201W;20] (Договор № 089/08-ОК(ИОП) от 24.10.2008) MS OfficeStd [2010; 300] (Договор № 162/10 - АО НИУ от 18.11.2010 (НИУ-10)) nanoCAD СПДС Конструкции (Договор бесплатной передачи / партнерство) WinPro 7 [ADT] (OpenLicense; Подписка Azure Dev Tools; БД; Веб-кабинет) ПК ЛИРА-САПР [2013R5] (ПО предоставляется бесплатно на условиях OpLic (лицензия не требуется))</p>

Федеральное государственное бюджетное образовательное учреждение высшего образования
**«НАЦИОНАЛЬНЫЙ ИССЛЕДОВАТЕЛЬСКИЙ МОСКОВСКИЙ
ГОСУДАРСТВЕННЫЙ СТРОИТЕЛЬНЫЙ УНИВЕРСИТЕТ»**

РАБОЧАЯ ПРОГРАММА

Шифр	Наименование дисциплины
Б1.О.19	Основы архитектурно-строительного проектирования

Код направления подготовки / специальности	08.03.01
Направление подготовки / специальность	Строительство
Наименование ОПОП (направленность / профиль)	Техническая эксплуатация объектов жилищно-коммунального комплекса
Год начала реализации ОПОП	2019
Уровень образования	бакалавриат
Форма обучения	очная, заочная
Год разработки/обновления	2021

Разработчики:

должность	учёная степень, учёное звание	ФИО
профессор	д.т.н., профессор	Соловьев А.К.

Рабочая программа дисциплины разработана и одобрена кафедрой (структурным подразделением) «Проектирование зданий и сооружений».

Рабочая программа утверждена методической комиссией по УГСН, протокол № 7 от «30» августа 2021 г.

1. Цель освоения дисциплины

Целью освоения дисциплины «Основы архитектурно-строительного проектирования» является формирование компетенций обучающегося в области архитектурно-строительного проектирования зданий различного функционального назначения.

Программа составлена в соответствии с требованиями Федерального государственного образовательного стандарта высшего образования по направлению подготовки 08.03.01 Строительство.

Дисциплина относится к обязательной части Блока 1 «Дисциплины (модули)» основной профессиональной образовательной программы «Техническая эксплуатация объектов жилищно-коммунального комплекса». Дисциплина является обязательной для изучения обучающегося.

2. Перечень планируемых результатов обучения по дисциплине, соотнесенных с планируемыми результатами освоения образовательной программы

Код и наименование компетенции (результат освоения)	Код и наименование индикатора достижения компетенции
УК-2. Способен определять круг задач в рамках поставленной цели и выбирать оптимальные способы их решения, исходя из действующих правовых норм, имеющихся ресурсов и ограничений	УК-2.1 Идентификация профильных задач профессиональной деятельности
	УК-2.2 Представление поставленной задачи в виде конкретных заданий
	УК-2.4 Выбор правовых и нормативно-технических документов, применяемых для решения заданий профессиональной деятельности
	УК-2.6 Составление последовательности (алгоритма) решения задачи
УК-6. Способен управлять своим временем, выстраивать и реализовывать траекторию саморазвития на основе принципов образования в течение всей жизни	УК-6.6 Составление плана распределения личного времени для выполнения задач учебного задания
ОПК-3. Способен принимать решения в профессиональной сфере, используя теоретические основы и нормативную базу строительства, строительной индустрии и жилищно-коммунального хозяйства	ОПК-3.1 Описание основных сведений об объектах и процессах профессиональной деятельности посредством использования профессиональной терминологии
	ОПК-3.2 Выбор метода или методики решения задачи профессиональной деятельности
	ОПК-3.4 Выбор планировочной схемы здания, оценка преимуществ и недостатков выбранной планировочной схемы
	ОПК-3.5 Выбор конструктивной схемы здания, оценка преимуществ и недостатков выбранной конструктивной схемы
ОПК-4. Способен использовать в профессиональной деятельности распорядительную и проектную документацию, а также нормативные правовые акты в области строительства, строительной индустрии и жилищно-коммунального хозяйства	ОПК-4.1 Выбор нормативно-правовых и нормативно-технических документов, регулирующих деятельность в области строительства, строительной индустрии и жилищно-коммунального хозяйства для решения задачи профессиональной деятельности
	ОПК-4.2 Выявление основных требований нормативно-правовых и нормативно-технических документов, предъявляемых к зданиям, сооружениям, инженерным системам жизнеобеспечения, строительным конструкциям, к выполнению инженерных изысканий в строительстве
	ОПК-4.3 Выбор нормативно-правовых и нормативно-

Код и наименование компетенции (результат освоения)	Код и наименование индикатора достижения компетенции
	технических документов, регулирующих формирование безбарьерной среды для маломобильных групп населения
	ОПК-4.4 Представление информации об объекте капитального строительства по результатам чтения проектно-сметной документации
	ОПК-4.6 Проверка соответствия проектной строительной документации требованиям нормативно-правовых и нормативно-технических документов
ОПК-6. Способен участвовать в проектировании объектов строительства и жилищно-коммунального хозяйства, в подготовке расчётного и технико-экономического обоснований их проектов, участвовать в подготовке проектной документации, в том числе с использованием средств автоматизированного проектирования и вычислительных программных комплексов	ОПК-6.1 Выбор состава и последовательности выполнения работ по проектированию здания (сооружения), инженерных систем жизнеобеспечения в соответствии с техническим заданием на проектирование
	ОПК-6.2 Выбор исходных данных для проектирования здания и их основных инженерных систем и строительных конструкций
	ОПК-6.3 Выбор типовых объёмно-планировочных и конструктивных проектных решений здания в соответствии с техническими условиями с учетом требований по доступности объектов для маломобильных групп населения
	ОПК-6.6 Выполнение графической части проектной документации здания, инженерных систем, в т.ч. с использованием средств автоматизированного проектирования
	ОПК-6.8 Проверка соответствия проектного решения требованиям нормативно-технических документов и технического задания на проектирование

Код и наименование индикатора достижения компетенции	Наименование показателя оценивания (результата обучения по дисциплине)
УК-2.1 Идентификация профильных задач профессиональной деятельности	Знает задачи архитектурно-строительного проектирования зданий и сооружений Имеет навыки (начального уровня) выявления основных задач проектирования здания
УК-2.2 Представление поставленной задачи в виде конкретных заданий	Имеет навыки (начального уровня) составления перечня работ, необходимых для проектирования здания
УК-2.4 Выбор правовых и нормативно-технических документов, применяемых для решения заданий профессиональной деятельности	Знает нормативно-технические документы, определяющие архитектурные, функционально-технологические решения для обеспечения капитального строительства зданий и сооружений Имеет навыки (начального уровня) выбора нормативно-технических документов для разработки проектной документации, выполнения работ по архитектурно-строительному проектированию здания
ОПК-4.1 Выбор нормативно-правовых и нормативно-технических документов, регулирующих деятельность в области строительства, строительной индустрии и жилищно-коммунального хозяйства для решения задачи профессиональной деятельности	
УК-2.6 Составление последовательности (алгоритма) решения задачи	Знает состав и последовательность выполнения работ по проектированию здания (сооружения) в соответствии с техническим заданием на проектирование.

Код и наименование индикатора достижения компетенции	Наименование показателя оценивания (результата обучения по дисциплине)
ОПК-6.1 Выбор состава и последовательности выполнения работ по проектированию здания (сооружения), инженерных систем жизнеобеспечения в соответствии с техническим заданием на проектирование	Имеет навыки (начального уровня) выбора состава и последовательности выполнения работ по проектированию здания (сооружения) соответствии с техническим заданием на проектирование
УК-6.6 Составление плана распределения личного времени для выполнения задач учебного задания	Имеет навыки (начального уровня) распределения личного времени для выполнения учебного задания по архитектурно-строительному проектированию здания
ОПК-3.1 Описание основных сведений об объектах и процессах профессиональной деятельности посредством использования профессиональной терминологии	Знает понятийное содержание терминов и определений, используемых в архитектурно-строительном проектировании Имеет навыки (начального уровня) описания основных сведений об объемно-планировочных и конструктивных решениях зданий различного функционального назначения посредством использования профессиональной терминологии
ОПК-3.2 Выбор метода или методики решения задачи профессиональной деятельности	Знает основные информационные ресурсы, содержащие научно-техническую информацию по архитектурно-строительному проектированию зданий Имеет навыки (начального уровня) поиска и систематизации научно-технической информации в области архитектурно-строительного проектирования зданий Имеет навыки (начального уровня) выбора способа или методики решения конкретной задачи архитектурно-строительного проектирования зданий различного функционального назначения
ОПК-3.4 Выбор планировочной схемы здания, оценка преимуществ и недостатков выбранной планировочной схемы	Знает функциональные основы проектирования зданий и планировочные схемы зданий. Имеет навыки (начального уровня) выбора планировочной схемы здания, оценки ее преимуществ и недостатков
ОПК-3.5 Выбор конструктивной схемы здания, оценка преимуществ и недостатков выбранной конструктивной схемы	Знает конструктивные схемы зданий. Имеет навыки (начального уровня) выбора конструктивной схемы здания на основе, оценки её преимуществ и недостатков
ОПК-4.2 Выявление основных требований нормативно-правовых и нормативно-технических документов, предъявляемых к зданиям, сооружениям, инженерным системам жизнеобеспечения, строительным конструкциям, к выполнению инженерных изысканий в строительстве	Знает основные требования нормативно-технических документов, предъявляемых к зданиям и сооружениям. Имеет навыки (начального уровня) выявления основных требований нормативно-технических документов, предъявляемых к зданиям (сооружениям)
ОПК-4.3 Выбор нормативно-правовых и нормативно-технических документов, регулирующих формирование безбарьерной среды для	Знает нормативно-технические документы, регулирующие формирование безбарьерной среды для маломобильных групп населения Имеет навыки (начального уровня) выбора нормативно-технических документов, регулирующих формирование

Код и наименование индикатора достижения компетенции	Наименование показателя оценивания (результата обучения по дисциплине)
маломобильных групп населения	безбарьерной среды для маломобильных групп населения
ОПК-4.4 Представление информации об объекте капитального строительства по результатам чтения проектно-сметной документации	Имеет навыки (начального уровня) выявления и представления информации об объекте капитального строительства по результатам чтения проектно-сметной документации
ОПК-4.6 Проверка соответствия проектной строительной документации требованиям нормативно-правовых и нормативно-технических документов	Знает нормативно-технические документы в области архитектурно-строительного проектирования зданий и сооружений Имеет навыки (начального уровня) проверки соответствия проектной строительной документации требованиям нормативно-технических документов
ОПК-6.2 Выбор исходных данных для проектирования здания и их основных инженерных систем и строительных конструкций	Знает состав основных исходных данных для архитектурно-строительного проектирования зданий Имеет навыки (начального уровня) выбора исходных данных для проектирования здания
ОПК-6.3 Выбор типовых объёмно-планировочных и конструктивных проектных решений здания в соответствии с техническими условиями с учетом требований по доступности объектов для маломобильных групп населения	Знает типовые объёмно-планировочные и конструктивные решения зданий с учетом требований по доступности объектов для маломобильных групп населения Имеет навыки (начального уровня) выбора типовых объёмно-планировочных и конструктивных проектных решений здания в соответствии с техническими условиями с учетом требований по доступности объектов для маломобильных групп населения
ОПК-6.6 Выполнение графической части проектной документации здания, инженерных систем, в т.ч. с использованием средств автоматизированного проектирования	Знает основные требования нормативно-технических документов, устанавливающих правила выполнения графической части проектной документации здания. Имеет навыки (начального уровня) выполнения графической части проектной документации здания, в т.ч. с использованием средств автоматизированного проектирования
ОПК-6.8 Проверка соответствия проектного решения требованиям нормативно-технических документов и технического задания на проектирование	Имеет навыки (начального уровня) проверки соответствия проектного решения здания требованиям технического задания на проектирование

Информация о формировании и контроле результатов обучения представлена в Фонде оценочных средств (Приложение 1).

3. Трудоемкость дисциплины и видов учебных занятий по дисциплине

Общая трудоемкость дисциплины составляет 3 зачётных единицы (108 академических часов).

(1 зачетная единица соответствует 36 академическим часам)

Видами учебных занятий и работы обучающегося по дисциплине могут являться:

Обозначение	Виды учебных занятий и работы обучающегося
Л	Лекции
ЛР	Лабораторные работы
ПЗ	Практические занятия
КоП	Компьютерный практикум
КРП	Групповые и индивидуальные консультации по курсовым работам (курсовым проектам)
СР	Самостоятельная работа обучающегося в период теоретического обучения
К	Самостоятельная работа обучающегося и контактная работа обучающегося с преподавателем в период промежуточной аттестации

Структура дисциплины:

Форма обучения – очная

№	Наименование раздела дисциплины	Семестр	Количество часов по видам учебных занятий и работы обучающегося							Формы промежуточной аттестации, текущего контроля успеваемости
			Л	ЛР	ПЗ	КоП	КРП	СР	К	
1	Основы проектирования зданий	4	8		4					<i>Контрольная работа – р.1,2,3.</i>
2	Физико-технические основы проектирования зданий	4	4		2		16	8	36	
3	Конструктивные решения зданий	4	20		10					
	Итого:		32		16		16	8	36	<i>экзамен, курсовая работа</i>

Форма обучения – заочная

№	Наименование раздела дисциплины	Семестр	Количество часов по видам учебных занятий и работы обучающегося							Формы промежуточной аттестации, текущего контроля успеваемости
			Л	ЛР	ПЗ	КоП	КРП	СР	К	
1	Основы проектирования зданий	3								<i>Контрольная работа – р.1,2,3.</i>
2	Физико-технические основы проектирования зданий	3	2		2		2	89	13	
3	Конструктивные решения зданий	3								
	Итого:		2		2		2	89	13	<i>экзамен, курсовая работа</i>

4. Содержание дисциплины, структурированное по видам учебных занятий и разделам

При проведении аудиторных учебных занятий предусмотрено проведение текущего контроля успеваемости: в рамках практических занятий предусмотрено выполнение обучающимися контрольной работы.

4.1 Лекции

Форма обучения – очная

№	Наименование раздела дисциплины	Тема и содержание лекций
1	Основы проектирования зданий	Основные сведения об архитектуре. Исторические, социальные и материальные основы развития архитектуры. Классификация зданий и сооружений и общие требования к ним. Нагрузки и воздействия на здания и сооружения. Унификация, типизация и система модульной координации. Техничко-экономическая оценка проектных решений. Функциональные основы проектирования. Типология жилых, общественных и промышленных зданий, и их классификация по функции и планировочным решениям. Объемно-планировочные решения зданий.
2	Физико-технические основы проектирования зданий	Основы физико-технического проектирования внутреннего микроклимата в зданиях. Понятие о физике среды и ограждающих конструкций. Основы тепловой защиты зданий, понятие о теплотехническом расчете ограждающих конструкций и их влажностном режиме. Основы естественного освещения, инсоляции и архитектурно-строительной акустики зданий.
3	Конструктивные решения зданий.	Понятие о конструкциях зданий. Конструктивные системы, конструктивные схемы зданий и их строительные системы. Основные части зданий. Конструкции жилых, общественных и промышленных зданий. Конструкции зданий из мелко-размерных и крупноразмерных элементов. Общие сведения о каркасных зданиях. Здания из монолитного железобетона. Основание, фундамент, стены, перекрытия и покрытия. Прочие элементы зданий – лестницы, перегородки, окна, и двери. Летние помещения гражданских зданий – балконы, лоджии, террасы, веранды и галереи. Основы проектирования строительных конструкций. Строительные конструкции зданий и сооружений, их общая классификация по форме, структуре, линейности, пространственности, расположению, материалу и т.д.

Форма обучения – заочная

№	Наименование раздела дисциплины	Тема и содержание лекций
1	Основы проектирования зданий	Обзорная лекция по темам: Основные сведения об архитектуре. Классификация зданий и сооружений и общие требования к ним. Нагрузки и воздействия на здания и сооружения. Функциональные основы проектирования. Типология жилых, общественных и промышленных зданий, и их классификация по функции и планировочным решениям.
2	Физико-технические основы проектирования зданий	Обзорная лекция по темам: Основы физико-технического проектирования внутреннего микроклимата в зданиях. Понятие о физике среды и ограждающих конструкций.
3	Конструктивные решения зданий	Обзорная лекция по темам: Понятие о конструкциях зданий. Конструктивные системы, конструктивные схемы зданий и их строительные системы. Основные части зданий. Конструкции жилых, общественных и промышленных зданий. Основание, фундамент, стены, перекрытия и покрытия. Прочие элементы зданий – лестницы, перегородки, окна, и двери.

4.2 Лабораторные работы

Не предусмотрено учебным планом

4.3 Практические занятия

Форма обучения – очная

№	Наименование раздела дисциплины	Тема и содержание занятия
1	Основы проектирования зданий	<p>Практическое занятие №1. Анализ функциональных схем и планов этажей зданий различного функционального назначения. Рассмотрение различных функциональных схем зданий и соответствующих им объемно-планировочных решений.</p> <p>Практическое занятие №2. Разработка функциональной схемы здания. Разработка функциональной схемы здания на основе выданного задания. Выбор объемно-планировочного решения на основе разработанной функциональной схемы и заданного конструктивного решения здания.</p> <p>Практическое занятие №3. Унификация, типизация и система модульной координации. Анализ привязки осей в различных конструктивных системах зданий. Техничко-экономическая оценка проектных решений.</p>
2	Физико-технические основы проектирования зданий	<p>Практическое занятие №4. Рассмотрение примеров теплотехнического расчета наружных ограждающих конструкций. Рассмотрение различных примеров теплотехнического расчета и соответствующих им видов конструктивных решений ограждающей конструкции.</p> <p>Практическое занятие №5. Выполнение теплотехнического расчета наружной стены. Выбор конструктивного решения наружной стены. Выполнение теплотехнического расчета наружной стены на основе выбранного конструктивного решения здания.</p>
3	Конструктивные решения зданий	<p>Практическое занятие №6. Графическая проработка фрагмента плана 1 этажа здания. Стеновая и каркасная конструктивные системы здания. Выбор конструктивного решения наружных, внутренних стен и перегородок.</p> <p>Практическое занятие №7. Графическая проработка плана фундамента. Определение глубины заложения фундаментов. Выбор конструктивного решения фундамента. Выполнение чертежа плана фундамента.</p> <p>Практическое занятие №8. Графическая проработка узлов сечения фундамента. Определение сечения основных конструктивных элементов фундаментов. Разработка мероприятий по гидроизоляции фундаментов в зависимости от уровня грунтовых вод.</p> <p>Практическое занятие №9. Графическая проработка плана перекрытий. Выбор конструктивного решения перекрытия. Определение размеров, толщин и состава слоев междуэтажных перекрытий в зависимости от предъявляемых к ним требований.</p> <p>Практическое занятие №10. Графическая проработка узлов опирания, а также сечений перекрытия. Определение сечения основных конструктивных элементов перекрытия. Разработка узлов взаимного сопряжения конструкций перекрытия.</p> <p>Практическое занятие №11. Графическая проработка конструкции</p>

	<p>кровли. Проработка узлов стропильных конструкций. Выбор конструкции крыши. Назначение уклона кровли и организация водостока. Выбор сечения стропил.</p> <p>Практическое занятие №12. Графическая проработка конструкции кровли. Проработка узлов плоской кровли. Выбор конструкции крыши. Назначение уклона кровли и организация водостока. Выбор высоты парапета.</p> <p>Практическое занятие №13. Графическая проработка поперечного разреза по зданию. Назначение секущей плоскости для поперечного разреза по зданию. Определение конструктивных элементов, попавших в плоскость сечения. Геометрический расчет лестницы.</p> <p>Практическое занятие №14. Проработка архитектурно-конструктивных узлов здания. Выбор трех-четырех характерных узловых соединений с последующей детальной проработкой.</p> <p>Практическое занятие №15. Графическая проработка разреза по стене. Назначение секущей плоскости для разреза по стене. Проработка конструктивных элементов, попавших в плоскость сечения с уровня подошвы фундамента до карнизного свеса.</p> <p>Практическое занятие №16. Графическая проработка чертежа фасада здания. Выполнение чертежа главного фасада здания. Проработка архитектурных и конструктивных элементов здания, видимых со стороны фасада. Фасад здания разрабатывается на основе выполненных ранее планов и разрезов здания.</p>
--	---

Форма обучения – заочная

№	Наименование раздела дисциплины	Тема и содержание занятия
1	Основы проектирования зданий.	Практическое занятие №1. Разработка фрагмента плана 1 этажа здания.
2	Физико-технические основы проектирования зданий	Функциональная схема здания. Выбор объемно-планировочного и конструктивного решения здания на основе функциональной схемы. Пример разработки плана этажа здания на основе функциональной схемы.
3	Конструктивные решения зданий	Практическое занятие №2. Выполнение теплотехнического расчета наружной стены. Пример выполнения теплотехнического расчета наружной стены из эффективной кирпичной кладки

4.4 Компьютерные практикумы

Не предусмотрено учебным планом

4.5 Групповые и индивидуальные консультации по курсовым работам (курсовым проектам)

На групповых и индивидуальных консультациях по курсовым работам осуществляется контактная работа обучающегося по вопросам выполнения курсовой работы. Консультации проводятся в аудиториях и/или через электронную информационную образовательную среду. При проведении консультаций преподаватель осуществляет контроль хода выполнения обучающимся курсовой работы.

4.6 Самостоятельная работа обучающегося в период теоретического обучения

Самостоятельная работа обучающегося в период теоретического обучения включает в себя:

- самостоятельную подготовку к учебным занятиям, включая подготовку к аудиторным формам текущего контроля успеваемости;
- выполнение курсовой работы;
- самостоятельную подготовку к промежуточной аттестации.

В таблице указаны темы для самостоятельного изучения обучающимся:

Форма обучения – очная

№	Наименование раздела дисциплины	Темы для самостоятельного изучения
1	Основы проектирования зданий	Темы для самостоятельного изучения соответствуют темам аудиторных учебных занятий
2	Физико-технические основы проектирования зданий	Темы для самостоятельного изучения соответствуют темам аудиторных учебных занятий
3	Конструктивные решения зданий	Темы для самостоятельного изучения соответствуют темам аудиторных учебных занятий

Форма обучения – заочная

№	Наименование раздела дисциплины	Темы для самостоятельного изучения
1	Основы проектирования зданий	<p>Основные сведения об архитектуре. Исторические, социальные и материальные основы развития архитектуры. Классификация зданий и сооружений и общие требования к ним. Нагрузки и воздействия на здания и сооружения. Унификация, типизация и система модульной координации. Технико-экономическая оценка проектных решений. Функциональные основы проектирования. Типология жилых, общественных и промышленных зданий, и их классификация по функции и планировочным решениям. Объемно-планировочные решения зданий.</p> <p>Практическое задание №1. Анализ функциональных схем и планов этажей зданий различного функционального назначения.</p> <p>Рассмотрение различных функциональных схем зданий и соответствующих им объемно-планировочных решений.</p> <p>Практическое задание №2. Разработка функциональной схемы здания.</p> <p>Разработка функциональной схемы здания на основе выданного задания. Выбор объемно-планировочного решения на основе разработанной функциональной схемы и заданного конструктивного решения здания.</p> <p>Практическое задание №3. Унификация, типизация и система модульной координации.</p> <p>Анализ привязки осей в различных конструктивных системах зданий. Технико-экономическая оценка проектных решений.</p>
2	Физико-технические основы проектирования зданий	<p>Основы физико-технического проектирования внутреннего микроклимата в зданиях. Понятие о физике среды и ограждающих конструкций. Основы тепловой защиты зданий, понятие о теплотехническом расчете ограждающих конструкций и их влажностном режиме. Основы естественного</p>

		<p>освещения, инсоляции и архитектурно-строительной акустики зданий.</p> <p>Практическое задание №4. Рассмотрение примеров теплотехнического расчета наружных ограждающих конструкций.</p> <p>Рассмотрение различных примеров теплотехнического расчета и соответствующих им видов конструктивных решений ограждающей конструкции.</p> <p>Практическое занятие №5. Выполнение теплотехнического расчета наружной стены.</p> <p>Выбор конструктивного решения наружной стены. Выполнение теплотехнического расчета наружной стены на основе выбранного конструктивного решения здания.</p>
3	Конструктивные решения зданий	<p>Понятие о конструкциях зданий. Конструктивные системы, конструктивные схемы зданий и их строительные системы. Основные части зданий. Конструкции жилых, общественных и промышленных зданий. Конструкции зданий из мелкогабаритных и крупногабаритных элементов. Общие сведения о каркасных зданиях. Здания из монолитного железобетона. Основание, фундамент, стены, перекрытия и покрытия. Прочие элементы зданий – лестницы, перегородки, окна, и двери. Летние помещения гражданских зданий – балконы, лоджии, террасы, веранды и галереи. Основы проектирования строительных конструкций. Строительные конструкции зданий и сооружений, их общая классификация по форме, структуре, линейности, пространственности, расположению, материалу и т.д.</p> <p>Практическое задание №6. Графическая проработка фрагмента плана 1 этажа здания.</p> <p>Стеновая и каркасная конструктивные системы здания. Выбор конструктивного решения наружных, внутренних стен и перегородок.</p> <p>Практическое задание №7. Графическая проработка плана фундамента.</p> <p>Определение глубины заложения фундаментов. Выбор конструктивного решения фундамента. Выполнение чертежа плана фундамента.</p> <p>Практическое задание №8. Графическая проработка узлов сечения фундамента.</p> <p>Определение сечения основных конструктивных элементов фундаментов. Разработка мероприятий по гидроизоляции фундаментов в зависимости от уровня грунтовых вод.</p> <p>Практическое задание №9. Графическая проработка плана перекрытий.</p> <p>Выбор конструктивного решения перекрытия. Определение размеров, толщин и состава слоев междуэтажных перекрытий в зависимости от предъявляемых к ним требований.</p> <p>Практическое задание №10. Графическая проработка узлов опирания, а также сечений перекрытия.</p> <p>Определение сечения основных конструктивных элементов перекрытия.</p> <p>Разработка узлов взаимного сопряжения конструкций перекрытия.</p> <p>Практическое задание №11. Графическая проработка конструкции кровли. Проработка узлов стропильных конструкций.</p> <p>Выбор конструкции крыши. Назначение уклона кровли и</p>

	<p>организация водостока. Выбор сечения стропил.</p> <p>Практическое задание №12. Графическая проработка конструкции кровли. Проработка узлов плоской кровли. Выбор конструкции крыши. Назначение уклона кровли и организация водостока. Выбор высоты парапета.</p> <p>Практическое задание №13. Графическая проработка поперечного разреза по зданию. Назначение секущей плоскости для поперечного разреза по зданию. Определение конструктивных элементов, попавших в плоскость сечения. Геометрический расчет лестницы.</p> <p>Практическое задание №14. Проработка архитектурно-конструктивных узлов здания. Выбор трех-четырех характерных узловых соединений с последующей детальной проработкой.</p> <p>Практическое задание №15. Графическая проработка разреза по стене. Назначение секущей плоскости для разреза по стене. Проработка конструктивных элементов, попавших в плоскость сечения с уровня подошвы фундамента до карнизного свеса.</p> <p>Практическое задание №16. Графическая проработка чертежа фасада здания. Выполнение чертежа главного фасада здания. Проработка архитектурных и конструктивных элементов здания, видимых со стороны фасада. Фасад здания разрабатывается на основе выполненных ранее планов и разрезов здания.</p>
--	--

4.7 Самостоятельная работа обучающегося и контактная работа обучающегося с преподавателем в период промежуточной аттестации

Работа обучающегося в период промежуточной аттестации включает в себя подготовку к формам промежуточной аттестации (к экзамену, к защите курсовой работы), а также саму промежуточную аттестацию.

5. Оценочные материалы по дисциплине

Фонд оценочных средств по дисциплине приведён в Приложении 1 к рабочей программе дисциплины.

Оценочные средства для проведения промежуточной аттестации, а также текущего контроля по дисциплине хранятся на кафедре (структурном подразделении), ответственной за преподавание данной дисциплины.

6. Учебно-методическое и материально-техническое обеспечение дисциплины

Основные принципы осуществления учебной работы обучающихся изложены в локальных нормативных актах, определяющих порядок организации контактной работы и порядок самостоятельной работы обучающихся. Организация учебной работы обучающихся на аудиторных учебных занятиях осуществляется в соответствии с п. 3.

6.1 Перечень учебных изданий и учебно-методических материалов для освоения дисциплины

Для освоения дисциплины обучающийся может использовать учебные издания и учебно-методические материалы, имеющиеся в научно-технической библиотеке НИУ МГСУ и/или размещённые в Электронных библиотечных системах.

Актуальный перечень учебных изданий и учебно-методических материалов представлен в Приложении 2 к рабочей программе дисциплины.

6.2 Перечень профессиональных баз данных и информационных справочных систем

При осуществлении образовательного процесса по дисциплине используются профессиональные базы данных и информационных справочных систем, перечень которых указан в Приложении 3 к рабочей программе дисциплины.

6.3 Перечень материально-технического, программного обеспечения освоения дисциплины

Учебные занятия по дисциплине проводятся в помещениях, оснащенных соответствующим оборудованием и программным обеспечением.

Перечень материально-технического и программного обеспечения дисциплины приведен в Приложении 4 к рабочей программе дисциплины.

Шифр	Наименование дисциплины
Б1.О.19	Основы архитектурно-строительного проектирования

Код направления подготовки / специальности	08.03.01
Направление подготовки / специальность	Строительство
Наименование ОПОП (направленность / профиль)	Техническая эксплуатация объектов жилищно-коммунального комплекса
Год начала реализации ОПОП	2019
Уровень образования	бакалавриат
Форма обучения	очная, заочная
Год разработки/обновления	2021

ФОНД ОЦЕНОЧНЫХ СРЕДСТВ

1. Описание показателей и критериев оценивания компетенций, описание шкал оценивания

Оценивание формирования компетенций производится на основе показателей оценивания, указанных в п.2. рабочей программы и в п.1.1 ФОС.

Связь компетенций, индикаторов достижения компетенций и показателей оценивания приведена в п.2 рабочей программы.

1.1. Описание формирования и контроля показателей оценивания

Оценивание уровня освоения обучающимся компетенций осуществляется с помощью форм промежуточной аттестации и текущего контроля. Формы промежуточной аттестации и текущего контроля успеваемости по дисциплине, с помощью которых производится оценивание, указаны в учебном плане и в п.3 рабочей программы.

В таблице приведена информация о формировании результатов обучения по разделам дисциплины, а также о контроле показателей оценивания компетенций формами оценивания.

Наименование показателя оценивания (результата обучения по дисциплине)	Номера разделов дисциплины	Формы оценивания (формы промежуточной аттестации, текущего контроля успеваемости)
Знает задачи архитектурно-строительного проектирования зданий и сооружений	1-3	<i>защита курсовой работы, экзамен</i>
Имеет навыки (начального уровня) выявления основных задач проектирования здания	1-3	
Имеет навыки (начального уровня) составления перечня работ, необходимых для проектирования здания	1-3	
Знает нормативно-технические документы, определяющие архитектурные, функционально-технологические решения для обеспечения капитального строительства зданий и сооружений	1-3	
Имеет навыки (начального уровня) выбора нормативно-технических документов для разработки	1-3	

проектной документации, выполнения работ по архитектурно-строительному проектированию здания		
Знает состав и последовательность выполнения работ по проектированию здания (сооружения) в соответствии с техническим заданием на проектирование	1-3	
Имеет навыки (начального уровня) выбора состава и последовательности выполнения работ по проектированию здания (сооружения) соответствии с техническим заданием на проектирование	1-3	<i>защита курсовой работы</i>
Имеет навыки (начального уровня) распределения личного времени для выполнения учебного задания по архитектурно-строительному проектированию здания	1-3	
Знает понятийное содержание терминов и определений, используемых в архитектурно-строительном проектировании	1-3	<i>контрольная работа, защита курсовой работы, экзамен</i>
Имеет навыки (начального уровня) описания основных сведений об объемно-планировочных и конструктивных решениях зданий различного функционального назначения посредством использования профессиональной терминологии	1-3	
Знает основные информационные ресурсы, содержащие научно-техническую информацию по архитектурно-строительному проектированию зданий	1-3	<i>защита курсовой работы</i>
Имеет навыки (начального уровня) поиска и систематизации научно-технической информации в области архитектурно-строительного проектирования зданий	1-3	
Имеет навыки (начального уровня) выбора способа или методики решения конкретной задачи архитектурно-строительного проектирования зданий различного функционального назначения	1-3	
Знает функциональные основы проектирования зданий и планировочные схемы зданий	1	<i>контрольная работа, защита курсовой работы, экзамен</i>
Имеет навыки (начального уровня) выбора планировочной схемы здания, оценки ее преимуществ и недостатков	1	
Знает конструктивные схемы зданий.	3	
Имеет навыки (начального уровня) выбора конструктивной схемы здания на основе, оценки её преимуществ и недостатков	3	
Знает основные требования нормативно-технических документов, предъявляемых к зданиям и сооружениям	1-3	<i>защита курсовой работы, экзамен</i>
Имеет навыки (начального уровня) выявления основных требований нормативно-технических документов, предъявляемых к зданиям (сооружениям)	1-3	
Знает нормативно-технические документы, регулирующие формирование безбарьерной среды для маломобильных групп населения	1,3	
Имеет навыки (начального уровня) выбора нормативно-технических документов, регулирующих формирование безбарьерной среды для маломобильных групп населения	1,3	
Имеет навыки (начального уровня) выявления и представления информации об объекте капитального строительства по результатам чтения проектно-	1-3	

сметной документации		
Знает нормативно-технические документы в области архитектурно-строительного проектирования зданий и сооружений	1-3	
Имеет навыки (начального уровня) проверки соответствия проектной строительной документации требованиям нормативно-технических документов	1-3	<i>защита курсовой работы</i>
Знает состав основных исходных данных для архитектурно-строительного проектирования зданий.	1-3	<i>защита курсовой работы, экзамен</i>
Имеет навыки (начального уровня) выбора исходных данных для проектирования здания	1-3	
Знает типовые объёмно-планировочные и конструктивные решения зданий с учетом требований по доступности объектов для маломобильных групп населения	1,3	
Имеет навыки (начального уровня) выбора типовых объёмно-планировочных и конструктивных проектных решений здания в соответствии с техническими условиями с учетом требований по доступности объектов для маломобильных групп населения	1,3	
Знает основные требования нормативно-технических документов, устанавливающих правила выполнения графической части проектной документации здания	1-3	
Имеет навыки (начального уровня) выполнения графической части проектной документации здания, в т.ч. с использованием средств автоматизированного проектирования	1-3	<i>защита курсовой работы</i>
Имеет навыки (начального уровня) проверки соответствия проектного решения здания требованиям технического задания на проектирование	1,3	

1.2. Описание критериев оценивания компетенций и шкалы оценивания

При проведении промежуточной аттестации в форме экзамена/защиты курсовых работ используется шкала оценивания: «2» (неудовлетворительно), «3» (удовлетворительно), «4» (хорошо), «5» (отлично).

Показателями оценивания являются знания и навыки обучающегося, полученные при изучении дисциплины.

Критериями оценивания достижения показателей являются:

Показатель оценивания	Критерий оценивания
Знания	Знание терминов и определений, понятий в области архитектурно-строительного проектирования
	Знание основных принципов архитектурно-строительного проектирования
	Объём освоенного материала, усвоение всех дидактических единиц (разделов)
	Полнота ответов на проверочные вопросы
	Правильность ответов на вопросы
	Чёткость изложения и интерпретации знаний
Навыки начального уровня	Навыки выбора нормативно-технических и нормативно-методических документов для решения задач архитектурно-строительного проектирования
	Навыки выполнения заданий различной сложности
	Навыки самопроверки. Качество сформированных навыков
	Навыки анализа результатов выполнения заданий, решения задач
	Навыки представления результатов решения задач

2. Типовые контрольные задания для оценивания формирования компетенций

2.1. Промежуточная аттестация

2.1.1. Промежуточная аттестация в форме экзамена, дифференцированного зачета (зачета с оценкой), зачета

Форма(ы) промежуточной аттестации:

Промежуточная аттестация по дисциплине в форме экзамена и защиты курсовой работы проводится в 4 семестре для очной формы обучения, в 3 семестре для заочной формы обучения.

Перечень типовых вопросов (заданий) для проведения экзамена в 3 (4) семестре (очная и заочная форма обучения):

№	Наименование раздела дисциплины	Типовые вопросы/задания
1	Основы проектирования зданий	<ul style="list-style-type: none"> • Определение триады Витрувия. • Типизация и унификация в строительстве. Единая модульная система. • Правила привязки основных конструктивных элементов к модульным разбивочным осям для бескаркасных и каркасных зданий. • Классификация зданий и сооружений и общие требования к ним. • Нагрузки и воздействия на здания и сооружения. • Объемно-планировочные решения зданий. Основные положения. • Функциональный процесс и функциональная схема здания.
2	Физико-технические основы проектирования зданий	<ul style="list-style-type: none"> • Функциональные физико-технические требования к зданиям различного назначения. • Проектирование зданий с учетом особенностей климата района строительства. • Функциональные и физико-технические требования к зданиям различного назначения. • Теплозащита зданий и основы теплотехнического расчета ограждающих конструкций. Конструктивные элементы зданий, подлежащих теплофизическим расчетам.
3	Конструктивные решения зданий.	<ul style="list-style-type: none"> • Конструктивные системы и конструктивные схемы зданий. • Армокаменные конструкции. Основные примеры армированной кладки. • Общие сведения о фундаментах и основаниях. Определение фундаментов. От чего зависит глубина заложения фундамента? • Дать определение фундамента. Рассмотреть подробно ленточный и столбчатый фундаменты. • Дать определение фундамента. Рассмотреть подробно свайный и плитный фундаменты. • Приведите примеры конструкции цоколя и решения устройства отмостки. • Приведите пример решения гидроизоляции фундамента и подвала. • Приведите пример решения узла опирания фундаментной балки на столбчатый фундамент. • Приведите конструктивное решение стыка металлической колонны и фундамента. • Приведите конструктивное решение стыка сборной железобетонной колонны и фундамента.

		<ul style="list-style-type: none"> • Приведите конструктивное решение стыка сборных железобетонных ригелей со сборной железобетонной колонной. • Общие сведения о стенах. Несущие, самонесущие, ненесущие стены. • Стены зданий из мелкогабаритных элементов, их детали и конструктивные решения. • Стены зданий из крупногабаритных элементов. Крупноблочные и крупнопанельные стены, принципы их разрезки и конструктивных решений. • Перекрытия в гражданских зданиях, требования, предъявляемые к ним и применяемые материалы. Конструктивные типы перекрытий. • Определение плит перекрытия. Рассмотреть типы плит перекрытия. • Приведите примеры решения безбалочного перекрытия. • Приведите примеры решения балочного перекрытия. • Приведите пример конструкции перекрытия по деревянным балкам. • Монолитные железобетонные перекрытия. Конструктивные типы. • Приведите решения узла опирания деревянной балки на каменную стену. • Приведите решения узла опирания сборной плиты перекрытия на внутреннюю несущую кирпичную стену. • Приведите решения узла опирания сборной плиты перекрытия на наружную несущую кирпичную стену. • Полы в гражданских зданиях. Конструкции полов по балочным, безбалочным перекрытиям и полов по грунту. • Приведите пример решения пола по грунту. • Определение кровли. Рассмотреть основные типы кровли. • Основные геометрические формы скатных крыш. • Несущие конструкции скатных крыш. Наслонные и висячие стропила. • Приведите примеры соединений элементов деревянных висячих стропил. Рассмотрите решения узла опирания стропил на наружную стену здания. • Приведите примеры соединений элементов деревянных висячих стропил. Рассмотрите решения конькового узла и узла соединения нижнего пояса (затяжки) с центральным вертикальным элементом (стойкой или подвеской). • Приведите примеры соединений элементов деревянных наслонных стропил. Рассмотрите решения узлов опирания стропильных элементов на наружную и внутреннюю стены здания и решение конькового узла. • Приведите примеры основных конструктивных схем деревянных висячих стропил. Назовите их основные конструктивные элементы. • Конструкции плоских совмещенных покрытий: вентилируемого и невентилируемого типа. • Приведите пример решения кровли эксплуатируемого плоского покрытия. • Приведите пример решения парапетного узла. • Приведите пример решения конькового узла. • Приведите пример решения карнизного узла. • Основные типы лестниц. Размеры элементов лестницы (марша, площадки, подступенка и проступи). • Основные конструктивные элементы каркасных зданий. Стены каркасных зданий из крупногабаритных и мелкогабаритных элементов. • Перегородки в зданиях. Требования к перегородкам, их
--	--	--

	<p>классификация и конструктивные решения.</p> <ul style="list-style-type: none"> • Лестницы в зданиях, их классификация по функции и по геометрическим типам. • Конструктивные решения лестниц из мелкогабаритных и крупногабаритных элементов. • Окна в зданиях. Классификация окон по материалам, конструкциям и способу открывания. • Двери в зданиях. Их классификация по материалам, конструкциям и способу открывания. • Летние помещения в гражданских зданиях. Лоджии, балконы, веранды и террасы. Эркеры – их планирование и конструктивные типы.
--	--

2.1.2. Промежуточная аттестация в форме защиты курсовой работы (курсового проекта)

Тематика курсовых работ:

1. Малоэтажное жилое здание из мелкогабаритных элементов.
2. Малоэтажное жилое здание со стенами из эффективной кирпичной кладки.
3. Малоэтажное жилое здание со стенами из кирпича и мелких блоков.
4. Малоэтажное жилое здание с монолитными железобетонными стенами
5. Малоэтажное жилое здание с металлическим каркасом.
6. Малоэтажное здание из мелкогабаритных элементов.
7. Проектирование малоэтажного индивидуального жилого здания из мелкогабаритных элементов.
8. Одноэтажное промышленное здание с железобетонным каркасом;
9. Одноэтажное промышленное здание с металлическим каркасом;
10. Одноэтажное промышленное здание с комбинированным каркасом.

Состав типового задания на выполнение курсовых работ.

1. Объем графической части и расчетно-пояснительной записки
2. Исходные данные: климатический район строительства; гидрогеологические условия площадки строительства; объемно-планировочное решение; тип и материал несущих и ограждающих конструкций проектируемого здания
3. График выполнения курсовой работы.

Перечень типовых примерных вопросов для защиты курсовой работы:

1. Привязка конструктивных элементов к модульным координационным осям проектируемого здания.
2. Обоснование принятого конструктивного решения ограждающих конструкций (стен и покрытия) проектируемого здания.
3. Какие показатели используют в качестве критериев для оценки экономичности объемно-планировочного решения здания?
4. Из каких соображений назначена глубина заложения фундаментов проектируемого здания?
5. Как обеспечивается пространственная жесткость и устойчивость проектируемого здания?
6. К какому типу по статической работе относятся наружные стены проектируемого объекта и почему?

2.2. Текущий контроль

2.2.1. Перечень форм текущего контроля:

- 1 контрольная работа в 4 семестре (очная форма обучения), в 3 семестре (заочная форма обучения).

2.2.2. Типовые контрольные задания форм текущего контроля

Контрольная работа проводится по теме «Конструктивные решения зданий».

Типовые вопросы к контрольной работе:

1. Дать определение конструктивной системы и конструктивной схемы здания. Привести пример конструктивной схемы многоэтажного жилого здания.
2. Начертить схему плана стропил малоэтажного жилого здания. Начертить узел опирания стропильной ноги на мауэрлат.
3. Начертить узел опирания сборной многпустотной плиты на кирпичную стену.
4. Начертить узел опирания деревянной балки перекрытия на кирпичную стену.
5. Дать определение и начертить схему перекрестно-стеновой конструктивной схемы здания. Как обеспечивается пространственная жесткость.
6. . Правила привязки колонн каркасного здания к модульным координационным осям.
7. Начертить схему плана ленточного фундамента малоэтажного жилого здания.
8. Начертить схему плана свайного фундамента малоэтажного жилого здания.

3. Методические материалы, определяющие процедуры оценивания

Процедура проведения промежуточной аттестации и текущего контроля успеваемости регламентируется локальным нормативным актом, определяющим порядок осуществления текущего контроля успеваемости и промежуточной аттестации обучающихся.

3.1. Процедура оценивания при проведении промежуточной аттестации обучающихся по дисциплине в форме экзамена и/или дифференцированного зачета (зачета с оценкой)

Промежуточная аттестация по дисциплине в форме экзамена проводится в 4 семестре (очная форма обучения), в 3 семестре (заочная форма обучения).

Используются критерии и шкала оценивания, указанные в п.1.2. Оценка выставляется преподавателем интегрально по всем показателям и критериям оценивания.

Ниже приведены правила оценивания формирования компетенций по показателю оценивания «Знания».

Критерий оценивания	Уровень освоения и оценка			
	«2» (неудовлетв.)	«3» (удовлетвор.)	«4» (хорошо)	«5» (отлично)
Знание терминов и определений, понятий в области архитектурно-строительного проектирования	Не знает терминов и определений	Знает термины и определения, но допускает неточности формулировок	Знает термины и определения	Знает термины и определения, может корректно сформулировать их самостоятельно

Знание основных принципов архитектурно-строительного проектирования	Не знает основные принципы архитектурно-строительного проектирования	Знает основные принципы архитектурно-строительного проектирования	Знает основные принципы архитектурно-строительного проектирования и использует их	Знает основные принципы архитектурно-строительного проектирования, может их интерпретировать и использовать
Объём освоенного материала, усвоение всех дидактических единиц (разделов)	Не знает значительной части материала дисциплины	Знает только основной материал дисциплины, не усвоил его деталей	Знает материал дисциплины в объёме	Обладает твёрдым и полным знанием материала дисциплины, владеет дополнительными знаниями
Полнота ответов на проверочные вопросы	Не даёт ответы на большинство вопросов	Даёт неполные ответы на все вопросы	Даёт ответы на вопросы, но не все - полные	Даёт полные, развёрнутые ответы на поставленные вопросы
Правильность ответов на вопросы	Допускает грубые ошибки при изложении ответа на вопрос	В ответе имеются существенные ошибки	В ответе имеются несущественные неточности	Ответ верен
Чёткость изложения и интерпретации знаний	Излагает знания без логической последовательности	Излагает знания с нарушениями в логической последовательности	Излагает знания без нарушений в логической последовательности	Излагает знания в логической последовательности и, самостоятельно их интерпретируя и анализируя
	Не иллюстрирует изложение поясняющими схемами, рисунками и примерами	Выполняет поясняющие схемы и рисунки небрежно и с ошибками	Выполняет поясняющие рисунки и схемы корректно и понятно	Выполняет поясняющие рисунки и схемы точно и аккуратно, раскрывая полноту усвоенных знаний
	Неверно излагает и интерпретирует знания	Допускает неточности в изложении и интерпретации знаний	Грамотно и по существу излагает знания	Грамотно и точно излагает знания, делает самостоятельные выводы

Ниже приведены правила оценивания формирования компетенций по показателю оценивания «Навыки начального уровня».

Критерий оценивания	Уровень освоения и оценка			
	«2» (неудовлетв.)	«3» (удовлетвор.)	«4» (хорошо)	«5» (отлично)
Навыки выбора нормативно-технических и нормативно-методических документов для	Не может выбрать нормативно-технический и нормативно-методический	Испытывает затруднения по выбору нормативно-технических и нормативно-	Без затруднений выбирает нормативно-технический и нормативно-методический	Применяет теоретические знания для выбора нормативно-технического и нормативно-

решения задач архитектурно-строительного проектирования	документ	методических документов	документ для решения	методического документа
Навыки выполнения заданий различной сложности	Не имеет навыков выполнения учебных заданий	Имеет навыки выполнения только простых типовых учебных заданий	Имеет навыки выполнения только стандартных учебных заданий	Имеет навыки выполнения как стандартных, так и нестандартных учебных заданий
Навыки самопроверки. Качество сформированных навыков	Допускает грубые ошибки при выполнении заданий, нарушающие логику решения задач	Допускает ошибки при выполнении заданий, нарушения логики решения	Допускает ошибки при выполнении заданий, не нарушающие логику решения	Не допускает ошибок при выполнении заданий
Навыки анализа результатов выполнения заданий, решения задач	Делает некорректные выводы	Испытывает затруднения с формулированием корректных выводов	Делает корректные выводы по результатам решения задачи	Самостоятельно анализирует результаты выполнения заданий
Навыки представления результатов решения задач	Не может проиллюстрировать решение задачи поясняющими схемами, рисунками	Выполняет поясняющие схемы и рисунки небрежно и с ошибками	Выполняет поясняющие рисунки и схемы корректно и понятно	Выполняет поясняющие рисунки и схемы верно и аккуратно

3.2. Процедура оценивания при проведении промежуточной аттестации обучающихся по дисциплине в форме зачета

Промежуточная аттестация по дисциплине в форме зачёта не проводится.

3.3. Процедура оценивания при проведении промежуточной аттестации обучающихся по дисциплине в форме защиты курсовой работы (курсового проекта)

Процедура защиты курсовой работы (курсового проекта) определена локальным нормативным актом, определяющим порядок осуществления текущего контроля успеваемости и промежуточной аттестации обучающихся.

Промежуточная аттестация по дисциплине в форме курсовой работы проводится в 4 семестре (очная форма обучения), в 3 семестре (заочная форма обучения).

Используется шкала и критерии оценивания, указанные в п.1.2. Процедура оценивания знаний и навыков приведена в п.3.1.

Приложение 2 к рабочей программе

Шифр	Наименование дисциплины
Б1.О.19	Основы архитектурно-строительного проектирования

Код направления подготовки / специальности	08.03.01
Направление подготовки / специальность	Строительство
Наименование ОПОП (направленность/профиль)	Техническая эксплуатация объектов жилищно-коммунального комплекса
Год начала реализации ОПОП	2019
Уровень образования	бакалавриат
Форма обучения	очная, заочная
Год разработки/обновления	2021

Перечень учебных изданий и учебно-методических материалов

Печатные учебные издания в НТБ НИУ МГСУ:

№ п/п	Автор, название, место издания, издательство, год издания, количество страниц	Количество экземпляров в библиотеке НИУ МГСУ
1.	Основы архитектуры и строительных конструкций [Текст] : учебник для студентов вузов, обучающихся по инженерно-техническим направлениям и специальностям / под общ. ред. А. К. Соловьева ; [К. О. Ларионова [и др.]. - Москва: Юрайт, 2015. - 458 с.	190
2.	Основы архитектуры и строительных конструкций [Текст] : учебник для академического бакалавриата / под общ. ред. А. К. Соловьева ; [К. О. Ларионова [и др.]; Моск. гос. строит. ун-т - Национальный исследовательский ун-т. - Москва: Юрайт, 2014. - 458 с.	31
3	Архитектура зданий [Текст] : учебник для студентов высших учебных заведений, обучающихся по программе бакалавриата по направлению "Строительство" (профиль "Промышленное и городское строительство) / А. К. Соловьев, В. М. Туснина. - Москва: Академия, 2014. - 332 с.	50
4	Архитектура многоэтажных жилых зданий [Текст]: учебник / А. А. Плотников; Нац. исслед. Моск. гос. строит. ун-т. - Москва: МИСИ-МГСУ, 2019. - 310 с.	30

Электронные учебные издания в электронно-библиотечных системах (ЭБС):

№ п/п	Автор, название, место издания, год издания, количество страниц	Ссылка на учебное издание в ЭБС
1	Основы архитектуры и строительных конструкций [Электронный ресурс] : учебник для академического бакалавриата / К. О. Ларионова [и др.] ; под общ. ред. А. К. Соловьева. - Электрон. текстовые дан. - Москва: Юрайт, 2019.	https://biblio-online.ru/book/osnovy-arhitektury-i-stroitelnyh-konstrukciy-431834
2	Основы архитектуры и строительных конструкций [Электронный ресурс] : краткий курс лекций / С. В. Стецкий, К. О. Ларионова, Е. В. Никонова ; Моск. гос. строит. ун-т. - Учеб. электрон. изд. - Электрон. текстовые дан. - Москва: МГСУ, 2014.	http://lib-04.gic.mgsu.ru/lib/%D0%94%D0%B8%D1%81%D0%BA%D0%B8-2015-1/33.pdf

3	Основы архитектуры и строительные конструкции [Электронный ресурс] : учебное пособие / А. А. Плешивцев ; Московский государственный строительный университет. - Учеб. электрон. изд. - Электрон. текстовые дан. - Москва : МГСУ, 2015.	http://lib-04.gic.mgsu.ru/lib/2015/32.pdf
4	Основы архитектуры и строительных конструкций [Электронный ресурс] : методические указания к курсовой работе для обучающихся по направлению подготовки 08.03.01 Строительство / Моск. гос. строит. ун-т ; сост.: А. Н. Белкин, М. А. Жеребина. - Учебное электронное издание. - Электрон. текстовые дан. - Москва : МГСУ, 2017.	http://lib-04.gic.mgsu.ru/lib/Method2017/66.pdf

Перечень учебно-методических материалов в НТБ НИУ МГСУ

№ п/п	Автор, название, место издания, издательство, год издания, количество страниц
1	Проектирование малоэтажного жилого здания из мелкогабаритных элементов [Электронный ресурс] : учебно-методическое пособие / Нац. исследоват. Моск. гос. строит. ун-т. ; [П. В. Стратий и др.]. - Электрон. текстовые дан. (5,5 Мб). - Москва : Из-во МИСИ-МГСУ, 2019. - (Строительство). http://lib-04.gic.mgsu.ru/lib/2019/139.pdf

Электронные образовательные ресурсы

№ п/п	Ссылка на электронный курс
1	https://cito.mgsu.ru/subject/index/card/subject_id/1532

Приложение 3 к рабочей программе

Шифр	Наименование дисциплины
Б1.О.19	Основы архитектурно-строительного проектирования

Код направления подготовки / специальности	08.03.01
Направление подготовки / специальность	Строительство
Наименование ОПОП (направленность / профиль)	Техническая эксплуатация объектов жилищно-коммунального комплекса
Год начала реализации ОПОП	2019
Уровень образования	бакалавриат
Форма обучения	очная, заочная
Год разработки/обновления	2021

Перечень профессиональных баз данных и информационных справочных систем

Наименование	Электронный адрес ресурса
«Российское образование» - федеральный портал	http://www.edu.ru/index.php
Научная электронная библиотека	http://elibrary.ru/defaultx.asp?
Электронная библиотечная система IPRbooks	http://www.iprbookshop.ru/
Федеральная университетская компьютерная сеть России	http://www.runnet.ru/
Информационная система "Единое окно доступа к образовательным ресурсам"	http://window.edu.ru/
Научно-технический журнал по строительству и архитектуре «Вестник МГСУ»	http://www.vestnikmgsu.ru/
Научно-техническая библиотека НИУ МГСУ	http://www.mgsu.ru/resources/Biblioteka/

Приложение 4 к рабочей программе

Шифр	Наименование дисциплины
Б1.О.19	Основы архитектурно-строительного проектирования

Код направления подготовки / специальности	08.03.01
Направление подготовки / специальность	Строительство
Наименование ОПОП (направленность / профиль)	Техническая эксплуатация объектов жилищно-коммунального комплекса
Год начала реализации ОПОП	2019
Уровень образования	бакалавриат
Форма обучения	очная, заочная
Год разработки/обновления	2021

Материально-техническое и программное обеспечение дисциплины

Наименование специальных помещений и помещений для самостоятельной работы	Оснащенность специальных помещений и помещений для самостоятельной работы	Перечень лицензионного программного обеспечения. Реквизиты подтверждающего документа
Учебные аудитории для проведения учебных занятий, текущего контроля и промежуточной аттестации	Рабочее место преподавателя, рабочие места обучающихся	
<p>Помещение для самостоятельной работы обучающихся</p> <p>Ауд. 41 НТБ на 80 посадочных мест (рабочее место библиотекаря, рабочие места обучающихся)</p>	<p>ИБП GE VH Series VH 700 Источник бесперебойного питания РИП-12 (2 шт.) Компьютер/ТИП №5 (2 шт.) Компьютер Тип № 1 (6 шт.) Контрольно-пусковой блок С2000-КПБ (26 шт.) Монитор / Samsung 21,5" S22C200B (80 шт.) Плоттер / HP DJ T770 Прибор приемно-контрольный С2000-АСПТ (2 шт.) Принтер / HP LaserJet P2015 DN Принтер /Тип № 4 н/т Принтер HP LJ Pro 400 M401dn Системный блок / Kraftway Credo тип 4 (79 шт.) Электронное табло 2000*950</p>	<p>Adobe Acrobat Reader DC (ПО предоставляется бесплатно на условиях OpLic) Adobe Flash Player (ПО предоставляется бесплатно на условиях OpLic) АРМ Civil Engineering (Договор № 109/9.13_АО НИУ от 09.12.13 (НИУ-13)) ArcGIS Desktop (Договор передачи с ЕСРИ СНГ 31 лицензии от 27.01.2016) ArhciCAD [22] (БД; Веб-кабинет или подписка; OpenLicense) AutoCAD [2018] (БД; Веб-кабинет или подписка; OpenLicense) AutoCAD [2020] (БД; Веб-кабинет или подписка; OpenLicense) Autodesk Revit [2018] (БД; Веб-кабинет или подписка; OpenLicense) Autodesk Revit [2020] (БД; Веб-кабинет или подписка; OpenLicense) CorelDRAW [GSX5;55]</p>

Наименование специальных помещений и помещений для самостоятельной работы	Оснащенность специальных помещений и помещений для самостоятельной работы	Перечень лицензионного программного обеспечения. Реквизиты подтверждающего документа
		<p>(Договор № 292/10.11- АО НИУ от 28.11.2011 (НИУ-11)) eLearnBrowser [1.3] (Договор ГМЛ-Л-16/03-846 от 30.03.2016) Google Chrome (ПО предоставляется бесплатно на условиях OpLic) Lazagus (ПО предоставляется бесплатно на условиях OpLic) Mathcad [Edu.Prime;3;30] (Договор №109/9.13_АО НИУ от 09.12.13 (НИУ-13)) Mathworks Matlab [R2008a;100] (Договор 089/08-ОК(ИОП) от 24.10.2008) Mozilla Firefox (ПО предоставляется бесплатно на условиях OpLic) MS Access [2013;Im] (OpenLicense; Подписка Azure Dev Tools; БД; Веб-кабинет) MS ProjectPro [2013;ImX] (OpenLicense; Подписка Azure Dev Tools; БД; Веб-кабинет) MS VisioPro [2013;ADT] (OpenLicense; Подписка Azure Dev Tools; БД; Веб-кабинет) MS Visual FoxPro [ADT] (OpenLicense; Подписка Azure Dev Tools; БД; Веб-кабинет) nanoCAD СПДС Стройплощадка (Договор бесплатной передачи / партнерство) PascalABC [3.2.0.1311] (ПО предоставляется бесплатно на условиях OpLic) Visual Studio Ent [2015;Imx] (OpenLicense; Подписка Azure Dev Tools; БД; Веб-кабинет) Visual Studio Expr [2008;ImX] (OpenLicense; Подписка Azure Dev Tools; БД; Веб-кабинет) WinPro 7 [ADT] (OpenLicense; Подписка Azure Dev Tools; БД; Веб-кабинет) Компас-3D V14 АЕС (Договор № 109/9.13_АО НИУ от 09.12.13 (НИУ-13)) ПК ЛИРА-САПР [2013] (Договор № 109/9.13_АО НИУ от 09.12.13 (НИУ-13))</p>

Наименование специальных помещений и помещений для самостоятельной работы	Оснащенность специальных помещений и помещений для самостоятельной работы	Перечень лицензионного программного обеспечения. Реквизиты подтверждающего документа
<p>Помещение для самостоятельной работы обучающихся</p> <p>Ауд. 59 НТБ на 5 посадочных мест, оборудованных компьютерами (рабочее место библиотекаря, рабочие места обучающихся, рабочее место для лиц с ограниченными возможностями здоровья) Читальный зал на 52 посадочных места</p>	<p>Компьютер / ТИП №5 (4 шт.) Монитор Acer 17" AL1717 (4 шт.) Монитор Samsung 24" S24C450B Системный блок Kraftway Credo KC36 2007 (4 шт.) Системный блок Kraftway Credo KC43 с KSS тип3 Принтер/HP LaserJet P2015 DN Аудиторный стол для инвалидов-колясочников Видеоувеличитель /Optelec ClearNote Джойстик компьютерный беспроводной Клавиатура Clevy с большими кнопками и накладкой (беспроводная) Кнопка компьютерная выносная малая Кнопка компьютерная выносная малая (2 шт.)</p>	<p>Google Chrome (ПО предоставляется бесплатно на условиях OpLic (не требуется)) Adobe Acrobat Reader DC (ПО предоставляется бесплатно на условиях OpLic (не требуется)) eLearnBrowser [1.3] (Договор ГМЛ-Л-16/03-846 от 30.03.2016) Mozilla Firefox (ПО предоставляется бесплатно на условиях OpLic (лицензия не требуется)) MS OfficeStd [2010; 300] (Договор № 162/10 - АО НИУ от 18.11.2010 (НИУ-10)) Adobe Acrobat Reader [11] (ПО предоставляется бесплатно на условиях OpLic (лицензия не требуется)) K-Lite Codec Pack (ПО предоставляется бесплатно на условиях OpLic (лицензия не требуется))</p>
<p>Помещение для самостоятельной работы обучающихся</p> <p>Ауд. 84 НТБ На 5 посадочных мест, оборудованных компьютерами (рабочее место библиотекаря, рабочие места обучающихся) Читальный зал на 52 посадочных места</p>	<p>Монитор Acer 17" AL1717 (5 шт.) Системный блок Kraftway KW17 2010 (5 шт.)</p>	<p>AutoCAD [2020] (Б\Д; Веб-кабинет или подписка; OpenLicense) Eurosoft STARK [201W;20] (Договор № 089/08-ОК(ИОП) от 24.10.2008) MS OfficeStd [2010; 300] (Договор № 162/10 - АО НИУ от 18.11.2010 (НИУ-10)) nanoCAD СПДС Конструкции (Договор бесплатной передачи / партнерство) WinPro 7 [ADT] (OpenLicense; Подписка Azure Dev Tools; Б\Д; Веб-кабинет) ПК ЛИРА-САПР [2013R5] (ПО предоставляется бесплатно на условиях OpLic (лицензия не требуется))</p>

Федеральное государственное бюджетное образовательное учреждение высшего образования
**«НАЦИОНАЛЬНЫЙ ИССЛЕДОВАТЕЛЬСКИЙ МОСКОВСКИЙ
ГОСУДАРСТВЕННЫЙ СТРОИТЕЛЬНЫЙ УНИВЕРСИТЕТ»**

РАБОЧАЯ ПРОГРАММА

Шифр	Наименование дисциплины
Б1.О.20	Основы строительных конструкций

Код направления подготовки / специальности	08.03.01
Направление подготовки / специальность	Строительство
Наименование ОПОП (направленность / профиль)	Техническая эксплуатация объектов жилищно-коммунального комплекса
Год начала реализации ОПОП	2019
Уровень образования	бакалавриат
Форма обучения	очная, заочная
Год разработки/обновления	2021

Разработчики:

должность	учёная степень, учёное звание	ФИО
профессор	д-р техн. наук, профессор	Колчунов В.И.
профессор	д-р техн. наук, профессор	Федорова Н.В.

Рабочая программа дисциплины разработана и одобрена кафедрой (структурным подразделением) «Железобетонные и каменные конструкции».

Рабочая программа утверждена методической комиссией по УГСН, протокол № 7 от «30» августа 2021 г.

1. Цель освоения дисциплины

Целью освоения дисциплины «Основы строительных конструкций» является формирование компетенций обучающегося в области проектирования зданий и сооружений, расчета конструкций по предельным состояниям, содержания нормативных документов в строительстве, а так же ознакомление с особенностями профессии инженера-строителя (и с необходимостью развития ее мировоззренческой основы).

Программа составлена в соответствии с требованиями Федерального государственного образовательного стандарта высшего образования по направлению подготовки 08.03.01 Строительство.

Дисциплина относится к обязательной части Блока 1 «Дисциплины (модули)» основной профессиональной образовательной программы «Техническая эксплуатация объектов жилищно-коммунального комплекса». Дисциплина является обязательной для изучения.

2. Перечень планируемых результатов обучения по дисциплине, соотнесенных с планируемыми результатами освоения образовательной программы

Код и наименование компетенции (результат освоения)	Код и наименование индикатора достижения компетенции
УК-2. Способен определять круг задач в рамках поставленной цели и выбирать оптимальные способы их решения, исходя из действующих правовых норм, имеющихся ресурсов и ограничений	УК-2.1 Идентификация профильных задач профессиональной деятельности
	УК-2.2 Представление поставленной задачи в виде конкретных заданий
	УК-2.4 Выбор правовых и нормативно-технических документов, применяемых для решения заданий профессиональной деятельности
	УК-2.6 Составление последовательности (алгоритма) решения задачи
ОПК-3. Способен принимать решения в профессиональной сфере, используя теоретические основы и нормативную базу строительства, строительной индустрии и жилищно-коммунального хозяйства	ОПК-3.1 Описание основных сведений об объектах и процессах профессиональной деятельности посредством использования профессиональной терминологии
	ОПК-3.2 Выбор метода или методики решения задачи профессиональной деятельности
	ОПК-3.6 Выбор габаритов и типа строительных конструкций здания, оценка преимуществ и недостатков выбранного конструктивного решения
ОПК-4. Способен использовать в профессиональной деятельности распорядительную и проектную документацию, а также нормативные правовые акты в области строительства, строительной индустрии и жилищно-коммунального хозяйства	ОПК-4.1 Выбор нормативно-правовых и нормативно-технических документов, регулирующих деятельность в области строительства, строительной индустрии и жилищно-коммунального хозяйства для решения задачи профессиональной деятельности
	ОПК-4.2 Выявление основных требований нормативно-правовых и нормативно-технических документов, предъявляемых к зданиям, сооружениям, инженерным системам жизнеобеспечения, строительным конструкциям, к выполнению инженерных изысканий в строительстве
	ОПК-4.4 Представление информации об объекте капитального строительства по результатам чтения проектно-сметной документации
	ОПК-4.6 Проверка соответствия проектной строительной документации требованиям нормативно-правовых и нормативно-технических документов
ОПК-6. Способен участвовать в проектировании объектов	ОПК-6.1 Выбор состава и последовательности выполнения работ по проектированию здания (сооружения),

Код и наименование компетенции (результат освоения)	Код и наименование индикатора достижения компетенции
строительства и жилищно-коммунального хозяйства, в подготовке расчётного и технико-экономического обоснований их проектов, участвовать в подготовке проектной документации, в том числе с использованием средств автоматизированного проектирования и вычислительных программных комплексов	инженерных систем жизнеобеспечения в соответствии с техническим заданием на проектирование
	ОПК-6.2 Выбор исходных данных для проектирования здания и их основных инженерных систем и строительных конструкций
	ОПК-6.3 Выбор типовых объёмно-планировочных и конструктивных проектных решений здания в соответствии с техническими условиями с учетом требований по доступности объектов для маломобильных групп населения
	ОПК-6.5 Разработка узла строительной конструкции здания
	ОПК-6.6 Выполнение графической части проектной документации здания, инженерных систем, в т.ч. с использованием средств автоматизированного проектирования
	ОПК-6.8 Проверка соответствия проектного решения требованиям нормативно-технических документов и технического задания на проектирование
	ОПК-6.9 Определение основных нагрузок и воздействий, действующих на строительные конструкции здания (сооружения)
	ОПК-6.11 Составление расчётной схемы здания (сооружения), определение условий работы элемента строительных конструкций при восприятии внешних нагрузок
ОПК-6.12 Оценка прочности, жёсткости и устойчивости элемента строительных конструкций, в т.ч. с использованием прикладного программного обеспечения	

Код и наименование индикатора достижения компетенции	Наименование показателя оценивания (результата обучения по дисциплине)
УК-2.1 Идентификация профильных задач профессиональной деятельности	Знает профессиональные задачи в области проектирования строительных конструкций зданий и сооружений
УК-2.2 Представление поставленной задачи в виде конкретных заданий	Знает междисциплинарную связь этапов проектирования строительных конструкций: от построения расчетной схемы конструкции и назначения материала до расчета сечений и конструирования
УК-2.4 Выбор правовых и нормативно-технических документов, применяемых для решения заданий профессиональной деятельности	Знает нормативно-технические и нормативно-методические документы, необходимые для проектирования строительных конструкций зданий и сооружений, а также для их расчета по предельным состояниям
ОПК-4.1 Выбор нормативно-правовых и нормативно-технических документов, регулирующих деятельность в области строительства, строительной индустрии и жилищно-коммунального хозяйства для решения задачи профессиональной деятельности	Имеет навыки (начального уровня) выбора и анализа актуальных нормативно-технических и нормативно-методических документов для проектирования строительной конструкций
УК-2.6 Составление последовательности (алгоритма) решения задачи	Знает основные этапы проектирования строительных конструкций зданий и сооружений Знает перечень задач, возникающих на разных этапах

Код и наименование индикатора достижения компетенции	Наименование показателя оценивания (результата обучения по дисциплине)
ОПК-6.1 Выбор состава и последовательности выполнения работ по проектированию здания (сооружения), инженерных систем жизнеобеспечения в соответствии с техническим заданием на проектирование	проектирования зданий и сооружений Имеет навыки (начального уровня) выбора алгоритма проектирования строительной конструкции Имеет навыки (начального уровня) выбора последовательности проведения расчетов строительной конструкции по предельным состояниям в зависимости от вида ее напряженного состояния
ОПК-3.1 Описание основных сведений об объектах и процессах профессиональной деятельности посредством использования профессиональной терминологии	Знает основы классификации зданий или сооружений, строительных конструкций и их элементов Имеет навыки (начального уровня) использования профессиональной терминологии для описания основных сведений о строительных конструкциях зданий и их элементах
ОПК-3.2 Выбор метода или методики решения задачи профессиональной деятельности	Имеет навыки (начального уровня) выбора методики расчета строительных конструкций для разработки конструктивных и объемно-планировочных решений здания
ОПК-3.6 Выбор габаритов и типа строительных конструкций здания, оценка преимуществ и недостатков выбранного конструктивного решения	Знает основные принципы типизации и унификации строительных конструкций Знает классификацию конструктивных элементов по геометрическим признакам, включая их возможное напряженное состояние и применяемые материалы. Имеет навыки (начального уровня) выбора типа и габаритов строительной конструкции в зависимости от конструктивной системы здания
ОПК-4.2 Выявление основных требований нормативно-правовых и нормативно-технических документов, предъявляемых к зданиям, сооружениям, инженерным системам жизнеобеспечения, строительным конструкциям, к выполнению инженерных изысканий в строительстве	Имеет навыки (начального уровня) анализа нормативно-технических документов для выбора информации (нормативные требования), необходимой для решения поставленной задачи по расчету строительной конструкции
ОПК-4.4 Представление информации об объекте капитального строительства по результатам чтения проектно-сметной документации	Знает состав проектно-сметной документации для объекта капитального строительства Имеет навыки (начального уровня) поиска требуемой информации по проектируемому объекту строительства в разделе конструктивные и объемно-планировочные решения
ОПК-4.6 Проверка соответствия проектной строительной документации требованиям нормативно-правовых и нормативно-технических документов	Имеет навыки (начального уровня) установления соответствия полученных проектных решений требованиям нормативно-технических документов
ОПК-6.2 Выбор исходных данных для проектирования здания и их основных инженерных систем и строительных конструкций	Знает перечень исходных данных, необходимых для проектирования строительных конструкций здания (сооружения)
ОПК-6.3 Выбор типовых объемно-планировочных и конструктивных проектных решений здания в соответствии с техническими условиями с учетом требований по доступности объектов для	Знает основные требования строительных норм, регламентирующих выбор планировочных и конструктивных проектных решений здания Знает преимущества, недостатки и рациональные области применения бетонных, железобетонных, металлических и деревянных строительных конструкций

Код и наименование индикатора достижения компетенции	Наименование показателя оценивания (результата обучения по дисциплине)
маломобильных групп населения	Знает типовые конструктивные решения железобетонной и металлической балок
ОПК-6.5 Разработка узла строительной конструкции здания	Знает основные принципы конструирования узлов сопряжения стоек и балок железобетонных и металлических конструкций Знает виды соединений строительных конструкций Имеет навыки (начального уровня) разработки узла опирания конструкции балочного типа на стойку
ОПК-6.6 Выполнение графической части проектной документации здания, инженерных систем, в т.ч. с использованием средств автоматизированного проектирования	Знает правила выполнения проектной и рабочей документации архитектурных и конструктивных решений Знает возможности современных средств автоматизированного проектирования для выполнения графической части проектной документации здания
ОПК-6.8 Проверка соответствия проектного решения требованиям нормативно-технических документов и технического задания на проектирование	Имеет навыки (начального уровня) проверки соответствия результатов расчета строительных конструкций по предельным состояниям первой и второй групп требованиям нормативно-технических документов
ОПК-6.9 Определение основных нагрузок и воздействий, действующих на строительные конструкции здания (сооружения)	Знает содержание и основные требования нормативно-технических документов, регламентирующих правила определения нагрузок на здания и сооружения Имеет навыки (начального уровня) сбора нагрузок, распределенных по площади перекрытий и покрытий Имеет навыки (начального уровня) сбор нагрузок на стены и балки Имеет навыки (начального уровня) сбор нагрузок на стойки, столбы и фундамент
ОПК-6.11 Составление расчётной схемы здания (сооружения), определение условий работы элемента строительных конструкций при восприятии внешних нагрузок	Знает принципы моделирования строительных конструкций зданий и сооружений Имеет навыки (начального уровня) выбора расчётных значений прочностных и деформативных характеристик материала строительной конструкции Имеет навыки (начального уровня) составления расчётной схемы конструкций балочного типа
ОПК-6.12 Оценка прочности, жёсткости и устойчивости элемента строительных конструкций, в т.ч. с использованием прикладного программного обеспечения	Имеет навыки (начального уровня) оценки прочности, жёсткости и устойчивости элемента строительной конструкции

Информация о формировании и контроле результатов обучения представлена в Фонде оценочных средств (Приложение 1).

3. Трудоёмкость дисциплины и видов учебных занятий по дисциплине

Общая трудоёмкость дисциплины составляет 3 зачётных единицы (108 академических часов).

(1 зачетная единица соответствует 36 академическим часам)

Видами учебных занятий и работы обучающегося по дисциплине могут являться.

Обозначение	Виды учебных занятий и работы обучающегося
Л	Лекции
ЛР	Лабораторные работы
ПЗ	Практические занятия
КоП	Компьютерный практикум
КРП	Групповые и индивидуальные консультации по курсовым работам (курсовым проектам)
СР	Самостоятельная работа обучающегося в период теоретического обучения
К	Самостоятельная работа обучающегося и контактная работа обучающегося с преподавателем в период промежуточной аттестации

Структура дисциплины:

Форма обучения – очная.

№	Наименование раздела дисциплины	Семестр	Количество часов по видам учебных занятий и работы обучающегося						Формы промежуточной аттестации, текущего контроля успеваемости	
			Л	ЛР	ПЗ	КоП	КРП	СР		К
1	Общие сведения о строительных конструкциях, становление и развитие методов их расчета. Нормативная база для проектирования несущих конструкций.	4	8		4					<i>Домашнее задание – р. 1-2</i> <i>Контрольная работа – р. 1-4</i>
2	Нагрузки и воздействия, их сочетания и комбинации. Понятие о перераспределении нагрузок и основы сбора нагрузок на элементы.	4	6		6			42	18	
3	Основные принципы проектирования строительных конструкций	4	12		4					
4	Основные понятия о конструировании.	4	6		2					

Форма обучения – заочная

№	Наименование раздела дисциплины	Семестр	Количество часов по видам учебных занятий и работы обучающегося						Формы промежуточной аттестации, текущего контроля успеваемости	
			Л	ЛР	ПЗ	Кол	КРП	СР		К
1	Общие сведения о строительных конструкциях, становление и развитие методов их расчета. Нормативная база для проектирования несущих конструкций.	5								<p><i>Домашнее задание – р.1-2</i></p> <p><i>Контрольная работа – р.1-4</i></p>
2	Нагрузки и воздействия, их сочетания и комбинации. Понятие о перераспределении нагрузок и основы сбора нагрузок на элементы.	5	2		2			100	4	
3	Основные принципы проектирования строительных конструкций	5								
4	Основные понятия о конструировании.	5								
	Итого	5	2		2			100	4	<i>зачет</i>

4. Содержание дисциплины, структурированное по видам учебных занятий и разделам

При проведении аудиторных учебных занятий предусмотрено проведение текущего контроля успеваемости:

- в рамках практических занятий предусмотрено выполнение обучающимися контрольной работы;

4.1 Лекции

форма обучения – очная

№	Наименование раздела дисциплины	Тема и содержание лекций
1	Общие сведения о строительных конструкциях, становление и развитие методов их расчета. Нормативная база для проектирования несущих конструкций.	<p>Конструктивно-планировочные параметры здания с соблюдением единой модульной системы и рекомендованными значениями укрупненных модулей. Бетонные и каменные конструкции. Конструкции из дерева и пластмасс. Металлические конструкции. Комбинированные и композитные конструкции: железобетонные, армокаменные металлодеревянные.</p> <p>Основные типы несущих строительных конструкций: балки, рамы, фермы, арки, своды, купола, оболочки складки. Основные способы соединения строительных конструкций в зависимости от конструктивной системы здания. Виды соединений для конструкций из различных материалов. Сопротивление материалов по первой и второй группе предельных состояний. Нормативные и расчётные значения. Модули деформаций материалов строительных конструкций.</p> <p>Эволюция развития строительных конструкций. Построение и развитие расчетных положений для несущих конструкций.</p>

		исторический экскурс и современное состояние (Метод Галилея; сущность методики расчета по допускаемым напряжениям; теория расчета по стадии разрушения; метод расчета по предельным состояниям). Вопросы нормирования при проектировании строительных конструкций, зданий и сооружений.
2.	Нагрузки и воздействия, их сочетания и комбинации. Понятие о перераспределении нагрузок и основы сбора нагрузок на элементы.	Понятие о нагрузке. Определение воздействий. Основные типы нагрузок и воздействий, которые испытывают здания и сооружения. Понятие о нормативной и расчетной нагрузке. Понятие об эквивалентной нагрузке. Характеристики распределения ветровой и снеговой нагрузок. Понятие о постоянной и временной нагрузках. Временная нагрузка и длительность ее действия. Понятия об основном и особом сочетании нагрузок. Расчетные сочетания (комбинации) усилий. Понятие о статических и динамических нагрузках на здания и сооружения. Сбор нагрузок на плоскостные, поверхностные и стержневые элементы. Перераспределение нагрузок.
3	Основные принципы проектирования строительных конструкций	Способы построения эпюр внутренних усилий для типовых строительных конструкций. Использование табличных справочных данных для построения эпюр. Понятие о проектировании. Принципы моделирования строительных конструкций зданий и сооружений. Обоснование рациональности проектного решения конструкции. Методы анализа и синтеза конструктивных систем. Специфика работы конструкций из различных материалов. Основные этапы проектирования конструкций уникальных сооружений. Понятие о расчетной схеме. Основные гипотезы и допущения при их составлении. Составляющие расчетной схемы и их анализ. Идеализация конструкций и их систем, материалов, нагрузок. Вид напряжений и деформаций конструкции в зависимости от нагружения. Идеализация внешних и внутренних связей в конструкциях. Этапы построения расчетной схемы. Техничко-экономические аспекты проектирования. Основы расчета конструкций по предельным состояниям. Первая и вторая группа предельных состояний. Понятие о нормативных и расчетных величинах, используемых при оценке напряженно-деформированного состояния конструкций. Понятие о условиях работы конструкций и учете их в расчетах. Основные положения метода предельного равновесия. Понятие о безопасности и надёжности конструкций.
4	Основные понятия о конструировании	Понятие о конструировании несущих элементов. Выбор материала для конструирования. Физико-механические характеристики силового сопротивления материалов и их статистическая природа. Армирование железобетонных конструкций: назначение, виды, расположение арматуры. Конструирование узловых соединений элементов строительных конструкций. Унификация элементов. Соединения стальных конструкций. Соединения деревянных конструкций. Конструирование железобетонных конструкций.

Форма обучения – заочная

№	Наименование раздела дисциплины	Тема и содержание лекций
1	Общие сведения о строительных конструкциях, становление и развитие методов их расчета. Нормативная база для проектирования несущих конструкций.	<p><i>Обзорная лекция по темам:</i> Бетонные и каменные конструкции. Конструкции из дерева и пластмасс. Металлические конструкции. Комбинированные и композитные конструкции: железобетонные, армокаменные металлодеревянные. Основные типы несущих строительных конструкций: балки, рамы, фермы, арки, своды, купола, оболочки складки. Эволюция развития строительных конструкций. Построение и развитие расчетных положений для несущих конструкций: исторический экскурс и современное состояние.</p>
2.	Нагрузки и воздействия, их сочетания и комбинации. Понятие о перераспределении нагрузок и основы сбора нагрузок на элементы.	
3	Основные принципы проектирования строительных конструкций	
4	Основные понятия о конструировании.	

4.2 Лабораторные работы

Не предусмотрено учебным планом

4.3 Практические занятия

форма обучения – очная

№	Наименование раздела дисциплины	Тема и содержание занятия
1	Общие сведения о строительных конструкциях, становление и развитие методов их расчета. Нормативная база для проектирования несущих конструкций.	<p>Основы системы нормативных документов для проектирования в строительстве. Определение нормативных и расчетных сопротивлений и модулей упругости материалов по СП.</p> <p>Прочностные и деформационные характеристики строительных материалов: определение напряжений в характерных точках сечения балки, определение деформаций и перемещений.</p> <p>Методика определения предварительных размеров поперечного сечения элементов.</p>
2	Нагрузки и воздействия, их сочетания и комбинации. Понятие о перераспределении нагрузок и основы сбора нагрузок на элементы.	<p>Сбор нагрузок, распределенных по площади перекрытий и покрытий. Сбор нагрузок на стены и балки.</p> <p>Формирование таблицы сбора постоянных и временных нагрузок с учетом особенностей конструктивных решений перекрытий и покрытий.</p> <p>Расчет погонных или сосредоточенных нагрузок на конструкции с учетом особенностей конструктивных решений несущих и ограждающих элементов.</p> <p>Основы перераспределения нагрузок. Сбор нагрузок на стойки, столбы и фундамент.</p> <p>Расчет погонных или сосредоточенных нагрузок на конструкции с учетом особенностей конструктивных решений несущих и ограждающих элементов.</p>
3	Основные принципы проектирования строительных конструкций	<p>Построение расчетных схем конструкций. Выполнение схематизации конструктивных элементов, опорных связей и нагрузок.</p> <p>Табличный способ построения эпюр внутренних силовых факторов.</p> <p>Применения принципа суперпозиции в линейно деформируемых системах для построения эпюр поперечных сил и изгибающих моментов в балках</p> <p>Расчет балочных конструкций по первой группе предельных состояний.</p> <p>Построение эпюр поперечных сил и изгибающих моментов для</p>

		<p>простых стальных балок, подбор сечения из условия прочности. Расчет балочных конструкций по первой и второй группам предельных состояний. Расчет балочных конструкций по второй группе предельных состояний. Определить прогиб стальной балки в характерных точках и проверить условие ее жесткости.</p>
4	Основные понятия о конструировании.	<p>Соединения строительных конструкций. Расчет сварного шва. Расчет гвоздевого соединения. Конструктивные требования к железобетонным конструкциям: защитный слой бетона, минимальные расстояния между стержнями арматуры, продольное армирование, поперечно армирование, анкеровка арматуры, соединения ненапрягаемой арматуры. Армирование колонн, узлы сопряжения балок с колоннами.</p>

форма обучения – заочная

№	Наименование раздела дисциплины	Тема и содержание занятия
1	Общие сведения о строительных конструкциях, становление и развитие методов их расчета. Нормативная база для проектирования несущих конструкций.	<p>Основы системы нормативных документов для проектирования в строительстве. Определение нормативных и расчетных сопротивлений и модулей упругости материалов по СП. Прочностные и деформационные характеристики строительных материалов; определение напряжений в характерных точках сечения балки; определение деформаций и перемещений. Методика определения предварительных размеров поперечного сечения элементов.</p>
2	Нагрузки и воздействия, их сочетания и комбинации. Понятие о перераспределении нагрузок и основы сбора нагрузок на элементы.	Разбор примеров выполнения домашнего задания и контрольной работы
3	Основные принципы проектирования строительных конструкций	
4	Основные понятия о конструировании.	

4.4 Компьютерные практикумы

Не предусмотрено учебным планом

4.5 Групповые и индивидуальные консультации по курсовым работам (курсовым проектам)

Не предусмотрено учебным планом

4.6 Самостоятельная работа обучающегося в период теоретического обучения

Самостоятельная работа обучающегося в период теоретического обучения включает в себя:

- самостоятельную подготовку к учебным занятиям, включая подготовку к аудиторным формам текущего контроля успеваемости;
- выполнение домашнего задания;
- самостоятельную подготовку к промежуточной аттестации.

В таблице указаны темы для самостоятельного изучения обучающимся:

Форма обучения – очная

№	Наименование раздела дисциплины	Темы для самостоятельного изучения
1	Общие сведения о строительных конструкциях, становление и развитие методов их расчета. Нормативная база для проектирования несущих конструкций.	Темы для самостоятельного изучения соответствуют темам аудиторных учебных занятий
2.	Нагрузки и воздействия, их сочетания и комбинации. Понятие о перераспределении нагрузок и основы сбора нагрузок на элементы.	Темы для самостоятельного изучения соответствуют темам аудиторных учебных занятий
3	Основные принципы проектирования строительных конструкций	Темы для самостоятельного изучения соответствуют темам аудиторных учебных занятий
4	Основные понятия о конструировании.	Темы для самостоятельного изучения соответствуют темам аудиторных учебных занятий

Форма обучения – заочная

№	Наименование раздела дисциплины	Темы для самостоятельного изучения
1	Общие сведения о строительных конструкциях, становление и развитие методов их расчета. Нормативная база для проектирования несущих конструкций.	<p><i>Лекции.</i></p> <p>Конструктивно-планировочные параметры здания с соблюдением единой модульной системы и рекомендованными значениями укрупненных модулей. Бетонные и каменные конструкции. Конструкции из дерева и пластмасс. Металлические конструкции. Комбинированные и композитные конструкции: железобетонные, армокаменные металлодеревянные.</p> <p>Основные типы несущих строительных конструкций: балки, рамы, фермы, арки, своды, купола, оболочки складки. Основные способы соединения строительных конструкций в зависимости от конструктивной системы здания. Виды соединений для конструкций из различных материалов. Сопrotивление материалов по первой и второй группе предельных состояний. Нормативные и расчётные значения. Модули деформаций материалов строительных конструкций.</p> <p>Эволюция развития строительных конструкций. Построение и развитие расчетных положений для несущих конструкций: исторический экскурс и современное состояние (Метод Галилея; сущность методики расчета по допускаемым напряжениям; теория расчета по стадии разрушения; метод расчета по предельным состояниям). Вопросы нормирования при проектировании строительных конструкций, зданий и сооружений.</p>
2.	Нагрузки и воздействия, их сочетания и комбинации. Понятие о перераспределении нагрузок и основы сбора нагрузок на элементы.	<p><i>Лекции.</i></p> <p>Понятие о нагрузке. Определение воздействий. Основные типы нагрузок и воздействий, которые испытывают здания и сооружения. Понятие о нормативной и расчетной нагрузке. Понятие об эквивалентной нагрузке. Характеристики распределения ветровой и снеговой нагрузок. Понятие о постоянной и временной нагрузках. Временная нагрузка и длительность ее действия.</p> <p>Понятия об основном и особом сочетании нагрузок. Расчетные сочетания (комбинации) усилий. Понятие о статических и динамических нагрузках на здания и сооружения. Сбор нагрузок на плоскостные, поверхностные и стержневые элементы. Перераспределение нагрузок.</p> <p><i>Практические занятия</i></p> <p>Сбор нагрузок, распределенных по площади перекрытий и покрытий.</p>

		<p>Сбор нагрузок на стены и балки. Формирование таблицы сбора постоянных и временных нагрузок с учетом особенностей конструктивных решений перекрытий и покрытий. Расчет погонных или сосредоточенных нагрузок на конструкции с учетом особенностей конструктивных решений несущих и ограждающих элементов. Основы перераспределения нагрузок. Сбор нагрузок на стойки, столбы и фундамент Расчет погонных или сосредоточенных нагрузок на конструкции с учетом особенностей конструктивных решений несущих и ограждающих элементов.</p>
3	<p>Основные принципы проектирования строительных конструкций</p>	<p><i>Лекции.</i> Способы построения эпюр внутренних усилий для типовых строительных конструкций. Использование табличных справочных данных для построения эпюр. Понятие о проектировании. Принципы моделирования строительных конструкций зданий и сооружений. Обоснование рациональности проектного решения конструкции. Методы анализа и синтеза конструктивных систем. Специфика работы конструкций из различных материалов. Основные этапы проектирования конструкций уникальных сооружений. Понятие о расчетной схеме. Основные гипотезы и допущения при их составлении. Составляющие расчетной схемы и их анализ. Идеализация конструкций и их систем, материалов, нагрузок. Вид напряжений и деформаций конструкции в зависимости от нагружения. Идеализация внешних и внутренних связей в конструкциях. Этапы построения расчетной схемы. Техничко-экономические аспекты проектирования. Основы расчета конструкций по предельным состояниям. Первая и вторая группа предельных состояний. Понятие о нормативных и расчетных величинах, используемых при оценке напряженно-деформированного состояния конструкций. Понятие о условиях работы конструкций и учете их в расчетах. Основные положения метода предельного равновесия. Понятие о безопасности и надёжности конструкций. <i>Практические занятия</i> Построение расчетных схем конструкций. Выполнение схематизации конструктивных элементов, опорных связей и нагрузок. Табличный способ построения эпюр внутренних силовых факторов. Применения принципа суперпозиции в линейно деформируемых системах для построения эпюр поперечных сил и изгибающих моментов в балках Расчет балочных конструкций по первой группе предельных состояний Построение эпюр поперечных сил и изгибающих моментов для простых стальных балок, подбор сечения из условия прочности. Расчет балочных конструкций по первой и второй группам предельных состояний. Расчет балочных конструкций по второй группе предельных состояний. Определить прогиб стальной балки в характерных точках и проверить условие ее жесткости. Выполнить проверочный расчет однопролетной балки на действие ударной динамической нагрузки Выполнить расчет однопролетной балки при падении груза с высоты h на основе упрощенной теории удара. Рассмотреть случай жесткой и</p>

		податливой работы одной из опор.
4	Основные понятия о конструировании.	<p><i>Лекции.</i></p> <p>Понятие о конструировании несущих элементов. Выбор материала для конструирования. Физико-механические характеристики силового сопротивления материалов и их статистическая природа.</p> <p>Армирование железобетонных конструкций: назначение, виды, расположение арматуры.</p> <p>Конструирование узловых соединений элементов строительных конструкций. Унификация элементов. Соединения стальных конструкций. Соединения деревянных конструкций. Конструирование железобетонных конструкций.</p> <p><i>Практические занятия</i></p> <p>Соединения строительных конструкций.</p> <p>Расчет сварного шва.</p> <p>Расчет гвоздевого соединения.</p> <p>Конструктивные требования к железобетонным конструкциям: защитный слой бетона, минимальные расстояния между стержнями арматуры, продольное армирование, поперечно армирование, анкеровка арматуры, соединения ненапрягаемой арматуры.</p> <p>Армирование колонн, узлы сопряжения балок с колоннами.</p>

4.7 Самостоятельная работа обучающегося и контактная работа обучающегося с преподавателем в период промежуточной аттестации

Работа обучающегося в период промежуточной аттестации включает в себя подготовку к формам промежуточной аттестации (к зачёту), а также саму промежуточную аттестацию.

5. Оценочные материалы по дисциплине

Фонд оценочных средств по дисциплине приведён в Приложении 1 к рабочей программе дисциплины.

Оценочные средства для проведения промежуточной аттестации, а также текущего контроля по дисциплине хранятся на кафедре (структурном подразделении), ответственной за преподавание данной дисциплины.

6. Учебно-методическое и материально-техническое обеспечение дисциплины

Основные принципы осуществления учебной работы обучающихся изложены в локальных нормативных актах, определяющих порядок организации контактной работы и порядок самостоятельной работы обучающихся. Организация учебной работы обучающихся на аудиторных учебных занятиях осуществляется в соответствии с п. 3.

6.1 Перечень учебных изданий и учебно-методических материалов для освоения дисциплины

Для освоения дисциплины обучающийся может использовать учебные издания и учебно-методические материалы, имеющиеся в научно-технической библиотеке НИУ МГСУ и/или размещённые в Электронных библиотечных системах.

Актуальный перечень учебных изданий и учебно-методических материалов представлен в Приложении 2 к рабочей программе дисциплины.

6.2 Перечень профессиональных баз данных и информационных справочных систем

При осуществлении образовательного процесса по дисциплине используются профессиональные базы данных и информационных справочных систем, перечень которых указан в Приложении 3 к рабочей программе дисциплины.

6.3 Перечень материально-технического, программного обеспечения освоения дисциплины

Учебные занятия по дисциплине проводятся в помещениях, оснащенных соответствующим оборудованием и программным обеспечением.

Перечень материально-технического и программного обеспечения дисциплины приведен в Приложении 4 к рабочей программе дисциплины.

Шифр	Наименование дисциплины
Б1.О.20	Основы строительных конструкций

Код направления подготовки / специальности	08.03.01
Направление подготовки / специальность	Строительство
Наименование ОПОП (направленность / профиль)	Техническая эксплуатация объектов жилищно-коммунального комплекса
Год начала реализации ОПОП	2019
Уровень образования	бакалавриат
Форма обучения	очная, заочная
Год разработки/обновления	2021

ФОНД ОЦЕНОЧНЫХ СРЕДСТВ

1. Описание показателей и критериев оценивания компетенций, описание шкал оценивания

Оценивание формирования компетенций производится на основе показателей оценивания, указанных в п.2. рабочей программы и в п.1.1 ФОС.

Связь компетенций, индикаторов достижения компетенций и показателей оценивания приведена в п.2 рабочей программы.

1.1. Описание формирования и контроля показателей оценивания

Оценивание уровня освоения обучающимся компетенций осуществляется с помощью форм промежуточной аттестации и текущего контроля. Формы промежуточной аттестации и текущего контроля успеваемости по дисциплине, с помощью которых производится оценивание, указаны в учебном плане и в п.3 рабочей программы.

В таблице приведена информация о формировании результатов обучения по дисциплине разделами дисциплины, а также о контроле показателей оценивания компетенций формами оценивания.

Наименование показателя оценивания (результата обучения по дисциплине)	Номера разделов дисциплины	Формы оценивания (формы промежуточной аттестации, текущего контроля успеваемости)
Знает профессиональные задачи в области проектирования строительных конструкций зданий и сооружений	1	Зачет, домашнее задание
Знает междисциплинарную связь этапов проектирования строительных конструкций: от построения расчетной схемы конструкции и назначения материала до расчета сечений и конструирования	1-4	Зачет, Контрольная работа, домашнее задание
Знает нормативно-технические и нормативно-методические документы, необходимые для проектирования строительных конструкций зданий и сооружений, а также для их расчета по предельным состояниям	1-4	Зачет, Контрольная работа, домашнее задание

Имеет навыки (начального уровня) выбора и анализа актуальных нормативно-технических и нормативно-методических документов для проектирования строительной конструкций	1-4	Зачет, Контрольная работа домашнее задание
Знает основные этапы проектирования строительных конструкций зданий и сооружений	1-4	Зачет
Знает перечень задач, возникающих на разных этапах проектирования зданий и сооружений	1-4	Зачет
Имеет навыки (начального уровня) выбора алгоритма проектирования строительной конструкции	1-4	Зачет, Контрольная работа
Имеет навыки (начального уровня) выбора последовательности проведения расчетов строительной конструкции по предельным состояниям в зависимости от вида ее напряженного состояния	1-4	Зачет, Контрольная работа
Знает основы классификации зданий или сооружений, строительных конструкций и их элементов	1	Зачет
Имеет навыки (начального уровня) использования профессиональной терминологии для описания основных сведений о строительных конструкциях зданий и их элементах	1-2	Зачет, домашнее задание
Имеет навыки (начального уровня) выбора методики расчета строительной конструкций для разработки конструктивных и объемно-планировочных решений здания	1-4	Зачет, Контрольная работа
Знает основные принципы типизации и унификации строительных конструкций	1-2	Зачет
Знает классификацию конструктивных элементов по геометрическим признакам, включая их возможное напряженное состояние и применяемые материалы.	1-2	Зачет
Имеет навыки (начального уровня) выбора типа и габаритов строительной конструкции в зависимости от конструктивной системы здания	1	Зачет
Имеет навыки (начального уровня) анализа нормативно-технических документов для выбора информации (нормативные требования), необходимой для решения поставленной задачи по расчету строительной конструкции	1-2	Зачет домашнее задание
Знает состав проектно-сметной документации для объекта капитального строительства	1-4	Зачет
Имеет навыки (начального уровня) поиска требуемой информации по проектируемому объекту строительства в разделе конструктивные и объемно-планировочные решения	1-4	Зачет, Контрольная работа домашнее задание
Имеет навыки (начального уровня) установления соответствия полученных проектных решений требованиям нормативно-технических документов	1	Зачет домашнее задание
Знает перечень исходных данных, необходимых для проектирования строительных конструкций здания	1-4	Зачет

(сооружения)		
Знает основные требования строительных норм, регламентирующих выбор планировочных и конструктивных проектных решений здания	1-4	Зачет домашнее задание
Знает преимущества, недостатки и рациональные области применения бетонных, железобетонных, металлических и деревянных строительных конструкций	1-4	Зачет
Знает типовые конструктивные решения железобетонной и металлической балок	1-4	Зачет Контрольная работа
Знает основные принципы конструирования узлов сопряжения стоек и балок железобетонных и металлических конструкций	1-4	Зачет
Знает виды соединений строительных конструкций	4	Зачет
Имеет навыки (начального уровня) разработки узла опирания конструкции балочного типа на стойку	1-4	Зачет Контрольная работа
Знает правила выполнения проектной и рабочей документации архитектурных и конструктивных решений	1	Зачет
Знает возможности современных средств автоматизированного проектирования для выполнения графической части проектной документации здания	1-4	Зачет
Имеет навыки (начального уровня) проверки соответствия результатов расчета строительных конструкций по предельным состояниям первой и второй групп требованиям нормативно-технических документов	1-4	Зачет, Контрольная работа домашнее задание
Знает содержание и основные требования нормативно-технических документов, регламентирующих правила определения нагрузок на здания и сооружения	1-4	Зачет домашнее задание
Имеет навыки (начального уровня) сбора нагрузок, распределенных по площади перекрытий и покрытий	1-4	Зачет, Контрольная работа домашнее задание
Имеет навыки (начального уровня) сбор нагрузок на стены и балки	1-4	Зачет, Контрольная работа домашнее задание
Имеет навыки (начального уровня) сбор нагрузок на стойки, столбы и фундамент	1-4	Зачет, Контрольная работа домашнее задание
Знает принципы моделирования строительных конструкций зданий и сооружений	1-4	Зачет
Имеет навыки (начального уровня) выбора расчётных значений прочностных и деформативных характеристик материала строительной конструкции	1-4	Зачет, Контрольная работа домашнее задание
Имеет навыки (начального уровня) составления расчётной схемы конструкций балочного типа	1-4	Зачет Контрольная работа
Имеет навыки (начального уровня) оценки прочности, жёсткости и устойчивости элемента строительной конструкции	2	Зачет, Контрольная работа домашнее задание

1.2. Описание критериев оценивания компетенций и шкалы оценивания

При проведении промежуточной аттестации в форме зачёта используется шкала оценивания: «Не зачтено», «Зачтено».

Показателями оценивания являются знания и навыки обучающегося, полученные при изучении дисциплины.

Критериями оценивания достижения показателей являются:

Показатель оценивания	Критерий оценивания
Знания	Знание терминов и определений, понятий
	Знание основных закономерностей и соотношений, принципов
	Объём освоенного материала, усвоение всех дидактических единиц (разделов)
	Полнота ответов на проверочные вопросы
	Правильность ответов на вопросы
	Чёткость изложения и интерпретации знаний
Навыки начального уровня	Навыки выбора методик выполнения заданий
	Навыки выполнения заданий различной сложности
	Навыки самопроверки. Качество сформированных навыков
	Навыки анализа результатов выполнения заданий, решения задач
	Навыки представления результатов решения задач

2. Типовые контрольные задания для оценивания формирования компетенций

2.1. Промежуточная аттестация

2.1.1. Промежуточная аттестация в форме экзамена, дифференцированного зачета (зачета с оценкой), зачета

Форма промежуточной аттестации: зачет в 4 семестре (очная форма обучения) и в 5 семестре (заочная форма обучения).

Перечень типовых примерных вопросов/заданий для проведения зачёта в 4 семестре (очная форма обучения) и в 5 семестре (заочная форма обучения):

№	Наименование раздела дисциплины	Типовые вопросы/задания
1.	Общие сведения о строительных конструкциях, становление и развитие методов их расчета. Нормативная база для проектирования несущих конструкций.	1. Дать определение стержневой конструкции 2. Что называется пластиной (плитой) 3. Дать определение оболочки 4. Что такое схематизация в расчетах строительных конструкций 5. что такое балочная конструкция 6. Что такое стропильная ферма покрытия 7. Что такое предельное состояние конструкции 8. какое условие должно выполняться при расчете по первой группе предельных состояний 9. Цель расчета по предельным состояниям второй группы 10. Цель расчета по предельным состояниям первой группы
2.	Нагрузки и воздействия, их сочетания и	11. Классификация нагрузок 12. Классификация временных нагрузок

	комбинации. Понятие о перераспределении нагрузок и основы сбора нагрузок на элементы.	13. Как устанавливаются расчетные нагрузки 14. С какой целью вводятся коэффициенты надежности по нагрузке 15. С какой целью вводятся коэффициенты надежности по назначению 16. Что не относится к климатическим нагрузкам и воздействиям 17. Что такое грузовая площадь конструкции 18. Как учитывается собственный вес перегородок
3.	Основные принципы проектирования строительных конструкций	19. Установите верный порядок этапов работы проектировщика при создании конструкции 20. Что мы получаем в результате расчета конструкций на прочность и жесткость 21. Что характеризует эпюра материала 22. Какие усилия возникают в балочных конструкциях 23. Какие усилия возникают в стержневых элементах (колонны зданий и сооружений)
4.	Основные понятия о конструировании.	24. Что включает в себя конструирование 25. Как выполняется компоновка узловых соединений

2.1.2. Промежуточная аттестация в форме защиты курсовой работы (курсового проекта)

Промежуточная аттестация в форме защиты курсовой работы/курсового проекта не проводится.

2.2. Текущий контроль

2.2.1. Перечень форм текущего контроля:

- 1 контрольная работа в 4 семестре (очная форма обучения), в 5 семестре (заочная форма обучения);
- 1 домашнее задание в 4 семестре (очная форма обучения), в 5 семестре (заочная форма обучения).

2.2.2. Типовые контрольные задания форм текущего контроля

Контрольная работа для очной и заочной формы обучения.

Тема «Проектирование ригелей с учетом конструктивных ограничений на размер сечения».

Перечень типовых контрольных задач:

1. Построить эпюры внутренних усилий и назначить поперечное сечение балки с учетом конструктивного ограничения по высоте сечения $h < 400$ мм, ширине сечения $b < 400$ мм. Вычислить запас прочности сечения.

Исходные данные: пролеты балки, схема нагружения, материал, форма сечения.

2. Построить эпюры внутренних усилий и назначить поперечное сечение балки с учетом конструктивного ограничения по высоте сечения $h < 500$ мм, ширине сечения $b < 400$ мм. Вычислить запас прочности сечения.

Исходные данные: пролеты балки, схема нагружения, материал, форма сечения.

3. Построить эпюры внутренних усилий и назначить поперечное сечение балки с учетом конструктивного ограничения по высоте сечения $h < 600$ мм, ширине сечения $b < 500$ мм. Вычислить запас прочности сечения.

Исходные данные: пролеты балки, схема нагружения, материал, форма сечения.

Содержание контрольной работы:

1. Выполняется построение эпюр внутренних усилий M и Q
2. По найденным значениям выбираем стандартный двутавровый профиль с высотой, не превышающей $h = \dots$ см, шириной, не превышающей $b = \dots$ см. Если для обеспечения прочности требуется профиль большей высоты – выбирается несколько профилей с данной высотой или проектируется усиление профиля пластинами.
3. Дается эскиз сечения для полученного профиля либо выполняется компоновка сечения из нескольких профилей.
4. Проверяется фактический запас прочности сечения.

Тема домашнего задания (разделы 1, 2.) «Идентификация требований норм и методик расчета несущих строительных конструкциям зданий и сооружений по предельным состояниям (по вариантам)».

Пример и состав типового задания для очной и заочной форм обучения.

1. На основе анализа сводов правил (СП) сформулировать требования к железобетонным балкам перекрытий для объекта гражданского строительства: «Многоэтажный многосекционный жилой дом». Предложить к использованию изложенный в СП алгоритм анализа НДС.

2. На основе анализа сводов правил сформулировать требования к стальным колоннам для объекта гражданского строительства: «Детский ясли-сад». Предложить к использованию изложенный в СП алгоритм анализа НДС.

3. Сформулировать требования к нагрузкам и жесткости железобетонных подкрановых балок пролетом 6 м для объекта промышленного строительства: «Цех металлических заготовок».

4. На основе анализа сводов правил (СП) сформулировать требования к кирпичным столбам с опиранием с двух сторон балок симметричных пролетов для объекта гражданского строительства: «Многоэтажный многосекционный жилой дом». Предложить к использованию изложенный в СП алгоритм анализа НДС.

5. На основе анализа сводов правил (СП) сформулировать требования к кирпичным столбам с опиранием балок разных пролетов для объекта гражданского строительства: «Библиотека на 90 тыс. томов». Предложить к использованию изложенный в СП алгоритм анализа НДС.

6. На основе анализа сводов правил (СП) сформулировать требования к стальным балкам перекрытий пролетом 12 м для объекта гражданского строительства: «Встроенно-пристроенная автостоянка для офисного здания». Предложить к использованию изложенный в СП алгоритм анализа НДС.

7. Сформулировать требования к нагрузкам и жесткости железобетонных плит покрытия для объекта гражданского строительства: «Кинозал на 180 мест».

Состав типового домашнего задания:

1. Условия прочности и жесткости конструкции, определение расчетных сопротивлений и предельных прогибов.
2. Значения временных нагрузок и коэффициентов надежности по нагрузке, материалу и ответственности здания.
3. Основные этапы расчета прочности конструкций с учетом вида их деформаций в виде формул из СП.

Материалы для выполнения заданий:

1. СП 16.13330.2017. Актуализированная редакция СНиП II-23-81*. Стальные конструкции.
2. СП 20.13330.2016. Актуализированная редакция СНиП 2.01.07-85*. Нагрузки и воздействия.
3. СП 63.13330.2018. Актуализированная редакция СНиП 52-01-2003. Бетонные и железобетонные конструкции. Основные положения.
4. СП 15.13330.2012 Каменные и армокаменные конструкции. Актуализированная редакция СНиП II-22-81* (с Изменениями N 1,2,3)

3. Методические материалы, определяющие процедуры оценивания

Процедура проведения промежуточной аттестации и текущего контроля успеваемости регламентируется локальным нормативным актом, определяющим порядок осуществления текущего контроля успеваемости и промежуточной аттестации обучающихся.

3.1. Процедура оценивания при проведении промежуточной аттестации обучающихся по дисциплине в форме экзамена и/или дифференцированного зачета (зачета с оценкой)

Промежуточная аттестация по дисциплине в форме экзамена/дифференцированного зачёта (зачета с оценкой) не проводится.

3.2. Процедура оценивания при проведении промежуточной аттестации обучающихся по дисциплине в форме зачета

Промежуточная аттестация по дисциплине в форме зачёта в 4 семестре (очная форма обучения) и в 5 семестре (заочная форма обучения).

Для оценивания знаний и навыков используются критерии и шкала, указанные п.1.2.

Ниже приведены правила оценивания формирования компетенций по показателю оценивания «Знания».

Критерий оценивания	Уровень освоения и оценка	
	Не зачтено	Зачтено
Знание терминов и определений, понятий	Не знает терминов и определений	Знает термины и определения
Знание основных закономерностей и соотношений, принципов	Не знает основные закономерности и соотношения, принципы построения знаний	Знает основные закономерности и соотношения, принципы построения знаний
Объём освоенного материала, усвоение всех дидактических единиц (разделов)	Не знает значительной части материала дисциплины	Знает материал дисциплины
Полнота ответов на проверочные вопросы	Не даёт ответы на большинство вопросов	Даёт ответы на большинство вопросов
Правильность ответов на вопросы	Допускает грубые ошибки при изложении ответа на вопрос	Не допускает ошибок при изложении ответа на вопрос

Чёткость изложения и интерпретации знаний	Излагает знания без логической последовательности	Излагает знания в логической последовательности
	Не иллюстрирует изложение поясняющими схемами, рисунками и примерами	Иллюстрирует изложение поясняющими схемами, рисунками и примерами
	Неверно излагает и интерпретирует знания	Верно излагает и интерпретирует знания

Ниже приведены правила оценивания формирования компетенций по показателю оценивания «Навыки начального уровня».

Критерий оценивания	Уровень освоения и оценка	
	Не зачтено	Зачтено
Навыки выбора методик выполнения заданий	Не может выбрать методику выполнения заданий	Может выбрать методику выполнения заданий
Навыки выполнения заданий различной сложности	Не имеет навыков выполнения учебных заданий	Имеет навыки выполнения учебных заданий
Навыки самопроверки. Качество сформированных навыков	Допускает грубые ошибки при выполнении заданий, нарушающие логику решения задач	Не допускает ошибки при выполнении заданий
Навыки анализа результатов выполнения заданий, решения задач	Делает некорректные выводы	Делает корректные выводы
Навыки представления результатов решения задач	Не может проиллюстрировать решение задачи поясняющими схемами, рисунками	Иллюстрирует решение задачи поясняющими схемами, рисунками

3.3. Процедура оценивания при проведении промежуточной аттестации обучающихся по дисциплине в форме защиты курсовой работы (курсового проекта)

Процедура защиты курсовой работы (курсового проекта) определена локальным нормативным актом, определяющим порядок осуществления текущего контроля успеваемости и промежуточной аттестации обучающихся.

Промежуточная аттестация по дисциплине в форме защиты курсовой работы/курсового проекта не проводится.

Приложение 2 к рабочей программе

Шифр	Наименование дисциплины
Б1.О.20	Основы строительных конструкций

Код направления подготовки / специальности	08.03.01
Направление подготовки / специальность	Строительство
Наименование ОПОП (направленность / профиль)	Техническая эксплуатация объектов жилищно-коммунального комплекса
Год начала реализации ОПОП	2019
Уровень образования	бакалавриат
Форма обучения	очная, заочная
Год разработки/обновления	2021

Перечень учебных изданий и учебно-методических материалов

Печатные учебные издания в НТБ НИУ МГСУ:

№ п/п	Автор, название, место издания, издательство, год издания, количество страниц	Количество экземпляров в библиотеке НИУ МГСУ
1	Забалуева, Т. Р. Основы архитектурно-конструктивного проектирования [Текст] : учебник для студентов высших учебных заведений, обучающихся по программе бакалавриата по направлению подготовки 270800 "Строительство", профиль "Проектирование зданий и сооружений" / Т. Р. Забалуева ; Московский гос. строит. ун-т. - Москва : МГСУ, 2015. - 193 с.	100
2	Трушин, С. И. Строительная механика: метод конечных элементов [Текст] : учебное пособие для подготовки бакалавров по направлению 08.03.01 "Строительство", магистров по направлению 08.04.01 "Строительство" и специалистов по направлению 08.05.01 "Строительство уникальных зданий и сооружений" / С. И. Трушин. - Москва : Инфра-М, 2017. - 304 с. :	15

Электронные учебные издания в электронно-библиотечных системах (ЭБС):

№ п/п	Автор, название, место издания, год издания, количество страниц	Ссылка на учебное издание в ЭБС
1	Плешивцев А.А. Основы архитектуры и строительные конструкции [Электронный ресурс]: учебное пособие/ Плешивцев А.А.— Электрон. текстовые данные.— М.: Московский государственный строительный университет, Ай Пи Эр Медиа, ЭБС АСВ, 2015.— 105 с.	www.iprbookshop.ru/30765 .
2	Железобетонные и каменные конструкции [Электронный ресурс] / Кузнецов В.С. - М. : Издательство АСВ, 2016. 978-5-4323-0083-6	http://www.studentlibrary.ru/book/ISBN9785432300836.html
3	Металлические конструкции, включая сварку [Электронный ресурс]: Учебник / Москалев Н.С., Пронозин Я.А., Парлашкевич В.С., Корсун Н.Д. - М. : Издательство АСВ, 2018	http://www.studentlibrary.ru/book/ISBN9785432300317.html

Электронные образовательные ресурсы

№ п/п	Ссылка на электронный курс
1	https://cito.mgsu.ru/subject/index/card/subject_id/1608

Приложение 3 к рабочей программе

Шифр	Наименование дисциплины
Б1.О.20	Основы строительных конструкций

Код направления подготовки / специальности	08.03.01
Направление подготовки / специальность	Строительство
Наименование ОПОП (направленность / профиль)	Техническая эксплуатация объектов жилищно-коммунального комплекса
Год начала реализации ОПОП	2019
Уровень образования	бакалавриат
Форма обучения	очная, заочная
Год разработки/обновления	2021

Перечень профессиональных баз данных и информационных справочных систем

Наименование	Электронный адрес ресурса
«Российское образование» - федеральный портал	http://www.edu.ru/index.php
Научная электронная библиотека	http://elibrary.ru/defaultx.asp?
Электронная библиотечная система IPRbooks	http://www.iprbookshop.ru/
Федеральная университетская компьютерная сеть России	http://www.runnet.ru/
Информационная система "Единое окно доступа к образовательным ресурсам"	http://window.edu.ru/
Научно-технический журнал по строительству и архитектуре «Вестник МГСУ»	http://www.vestnikmgsu.ru/
Научно-техническая библиотека НИУ МГСУ	http://www.mgsu.ru/resources/Biblioteka/

Приложение 4 к рабочей программе

Шифр	Наименование дисциплины
Б1.О.20	Основы строительных конструкций

Код направления подготовки / специальности	08.03.01
Направление подготовки / специальность	Строительство
Наименование ОПОП (направленность / профиль)	Техническая эксплуатация объектов жилищно-коммунального комплекса
Год начала реализации ОПОП	2019
Уровень образования	бакалавриат
Форма обучения	очная, заочная
Год разработки/обновления	2021

Материально-техническое и программное обеспечение дисциплины

Наименование специальных помещений и помещений для самостоятельной работы	Оснащенность специальных помещений и помещений для самостоятельной работы	Перечень лицензионного программного обеспечения. Реквизиты подтверждающего документа
Учебные аудитории для проведения учебных занятий, текущего контроля и промежуточной аттестации	Рабочее место преподавателя, рабочие места обучающихся	
<p>Помещение для самостоятельной работы обучающихся</p> <p>Ауд. 41 НТБ на 80 посадочных мест (рабочее место библиотекаря, рабочие места обучающихся)</p>	<p>ИБП GE VH Series VH 700 Источник бесперебойного питания РИП-12 (2 шт.) Компьютер/ТИП №5 (2 шт.) Компьютер Тип № 1 (6 шт.) Контрольно-пусковой блок С2000-КПБ (26 шт.) Монитор / Samsung 21,5" S22C200B (80 шт.) Плоттер / HP DJ T770 Прибор приемно-контрольный С2000-АСПТ (2 шт.) Принтер / HP LaserJet P2015 DN Принтер /Тип № 4 н/т Принтер HP LJ Pro 400 M401dn Системный блок / Kraftway Credo тип 4 (79 шт.) Электронное табло 2000*950</p>	<p>Adobe Acrobat Reader DC (ПО предоставляется бесплатно на условиях OpLic)</p> <p>Adobe Flash Player (ПО предоставляется бесплатно на условиях OpLic)</p> <p>АРМ Civil Engineering (Договор № 109/9.13_АО НИУ от 09.12.13 (НИУ-13))</p> <p>ArcGIS Desktop (Договор передачи с ЕСРИ СНГ 31 лицензии от 27.01.2016)</p> <p>ArhciCAD [22] (БД; Веб-кабинет или подписка; OpenLicense)</p> <p>AutoCAD [2018] (БД; Веб-кабинет или подписка; OpenLicense)</p> <p>AutoCAD [2020] (БД; Веб-кабинет или подписка; OpenLicense)</p> <p>Autodesk Revit [2018] (БД; Веб-кабинет или подписка; OpenLicense)</p> <p>Autodesk Revit [2020] (БД; Веб-кабинет или подписка; OpenLicense)</p>

Наименование специальных помещений и помещений для самостоятельной работы	Оснащенность специальных помещений и помещений для самостоятельной работы	Перечень лицензионного программного обеспечения. Реквизиты подтверждающего документа
		<p>CorelDRAW [GSX5;55] (Договор № 292/10.11- АО НИУ от 28.11.2011 (НИУ-11)) eLearnBrowser [1.3] (Договор ГМЛ-Л-16/03-846 от 30.03.2016) Google Chrome (ПО предоставляется бесплатно на условиях OpLic) Lazarus (ПО предоставляется бесплатно на условиях OpLic) Mathcad [Edu.Prime;3;30] (Договор №109/9.13_АО НИУ от 09.12.13 (НИУ-13)) Mathworks Matlab [R2008a;100] (Договор 089/08-ОК(ИОП) от 24.10.2008) Mozilla Firefox (ПО предоставляется бесплатно на условиях OpLic) MS Access [2013;Im] (OpenLicense; Подписка Azure Dev Tools; БД; Веб-кабинет) MS ProjectPro [2013;ImX] (OpenLicense; Подписка Azure Dev Tools; БД; Веб-кабинет) MS VisioPro [2013;ADT] (OpenLicense; Подписка Azure Dev Tools; БД; Веб-кабинет) MS Visual FoxPro [ADT] (OpenLicense; Подписка Azure Dev Tools; БД; Веб-кабинет) nanoCAD СПДС Стройплощадка (Договор бесплатной передачи / партнерство) PascalABC [3.2.0.1311] (ПО предоставляется бесплатно на условиях OpLic) Visual Studio Ent [2015;Imx] (OpenLicense; Подписка Azure Dev Tools; БД; Веб-кабинет) Visual Studio Expr [2008;ImX] (OpenLicense; Подписка Azure Dev Tools; БД; Веб-кабинет) WinPro 7 [ADT] (OpenLicense; Подписка Azure Dev Tools; БД; Веб-кабинет) Компас-3D V14 АЕС (Договор № 109/9.13_АО НИУ от 09.12.13 (НИУ-13)) ПК ЛИРА-САПР [2013]</p>

Наименование специальных помещений и помещений для самостоятельной работы	Оснащенность специальных помещений и помещений для самостоятельной работы	Перечень лицензионного программного обеспечения. Реквизиты подтверждающего документа
		(Договор № 109/9.13_АО НИУ от 09.12.13 (НИУ-13))
<p>Помещение для самостоятельной работы обучающихся</p> <p>Ауд. 59 НТБ на 5 посадочных мест, оборудованных компьютерами (рабочее место библиотекаря, рабочие места обучающихся, рабочее место для лиц с ограниченными возможностями здоровья) Читальный зал на 52 посадочных места</p>	<p>Компьютер / ТИП №5 (4 шт.) Монитор Acer 17" AL1717 (4 шт.) Монитор Samsung 24" S24C450B Системный блок Kraftway Credo KC36 2007 (4 шт.) Системный блок Kraftway Credo KC43 с KSS тип3 Принтер/HP LaserJet P2015 DN Аудиторный стол для инвалидов-колясочников Видеоувеличитель /Optelec ClearNote Джойстик компьютерный беспроводной Клавиатура Clevy с большими кнопками и накладкой (беспроводная) Кнопка компьютерная выносная малая Кнопка компьютерная выносная малая (2 шт.)</p>	<p>Google Chrome (ПО предоставляется бесплатно на условиях OpLic (не требуется)) Adobe Acrobat Reader DC (ПО предоставляется бесплатно на условиях OpLic (не требуется)) eLearnBrowser [1.3] (Договор ГМЛ-Л-16/03-846 от 30.03.2016) Mozilla Firefox (ПО предоставляется бесплатно на условиях OpLic (лицензия не требуется)) MS OfficeStd [2010; 300] (Договор № 162/10 - АО НИУ от 18.11.2010 (НИУ-10)) Adobe Acrobat Reader [11] (ПО предоставляется бесплатно на условиях OpLic (лицензия не требуется)) K-Lite Codec Pack (ПО предоставляется бесплатно на условиях OpLic (лицензия не требуется))</p>
<p>Помещение для самостоятельной работы обучающихся</p> <p>Ауд. 84 НТБ На 5 посадочных мест, оборудованных компьютерами (рабочее место библиотекаря, рабочие места обучающихся) Читальный зал на 52 посадочных места</p>	<p>Монитор Acer 17" AL1717 (5 шт.) Системный блок Kraftway KW17 2010 (5 шт.)</p>	<p>AutoCAD [2020] (БД; Веб-кабинет или подписка; OpenLicense) Eurosoft STARK [201W;20] (Договор № 089/08-ОК(ИОП) от 24.10.2008) MS OfficeStd [2010; 300] (Договор № 162/10 - АО НИУ от 18.11.2010 (НИУ-10)) nanoCAD СПДС Конструкции (Договор бесплатной передачи / партнерство) WinPro 7 [ADT] (OpenLicense; Подписка Azure Dev Tools; БД; Веб-кабинет) ПК ЛИРА-САПР [2013R5] (ПО предоставляется бесплатно на условиях OpLic (лицензия не требуется))</p>

Федеральное государственное бюджетное образовательное учреждение высшего образования
**«НАЦИОНАЛЬНЫЙ ИССЛЕДОВАТЕЛЬСКИЙ МОСКОВСКИЙ
ГОСУДАРСТВЕННЫЙ СТРОИТЕЛЬНЫЙ УНИВЕРСИТЕТ»**

РАБОЧАЯ ПРОГРАММА

Шифр	Наименование дисциплины
Б1.О.21	Основы геотехники

Код направления подготовки / специальности	08.03.01
Направление подготовки / специальность	Строительство
Наименование ОПОП (направленность / профиль)	Техническая эксплуатация объектов жилищно-коммунального комплекса
Год начала реализации ОПОП	2019
Уровень образования	бакалавриат
Форма обучения	очная, заочная
Год разработки/обновления	2021

Разработчики:

должность	учёная степень, учёное звание	ФИО
Заведующий кафедрой	к.т.н., доцент	Чунюк Д.Ю.
доцент	к.т.н., доцент	Лобачева Н.Г.

Рабочая программа дисциплины разработана и одобрена кафедрой (структурным подразделением) «Механика грунтов и геотехника».

Рабочая программа утверждена методической комиссией по УГСН, протокол № 7 от «30» августа 2021 г.

1. Цель освоения дисциплины

Целью освоения дисциплины «Основы геотехники» является формирование компетенций обучающегося в области основ геотехники.

Программа составлена в соответствии с требованиями Федерального государственного образовательного стандарта высшего образования по направлению подготовки 08.03.01 Строительство.

Дисциплина относится к обязательной части Блока 1 «Дисциплины (модули)» основной профессиональной образовательной программы «Техническая эксплуатация объектов жилищно-коммунального комплекса». Дисциплина является обязательной для изучения.

2. Перечень планируемых результатов обучения по дисциплине, соотнесенных с планируемыми результатами освоения образовательной программы

Код и наименование компетенции (результат освоения)	Код и наименование индикатора достижения компетенции
УК-2. Способен определять круг задач в рамках поставленной цели и выбирать оптимальные способы их решения, исходя из действующих правовых норм, имеющихся ресурсов и ограничений	УК-2.1 Идентификация профильных задач профессиональной деятельности
	УК-2.2 Представление поставленной задачи в виде конкретных заданий
	УК-2.4 Выбор правовых и нормативно-технических документов, применяемых для решения заданий профессиональной деятельности
	УК-2.6 Составление последовательности (алгоритма) решения задачи
ОПК-3. Способен принимать решения в профессиональной сфере, используя теоретические основы и нормативную базу строительства, строительной индустрии и жилищно-коммунального хозяйства	ОПК-3.1 Описание основных сведений об объектах и процессах профессиональной деятельности посредством использования профессиональной терминологии
	ОПК-3.2 Выбор метода или методики решения задачи профессиональной деятельности
ОПК-4. Способен использовать в профессиональной деятельности распорядительную и проектную документацию, а также нормативные правовые акты в области строительства, строительной индустрии и жилищно-коммунального хозяйства	ОПК-4.1 Выбор нормативно-правовых и нормативно-технических документов, регулирующих деятельность в области строительства, строительной индустрии и жилищно-коммунального хозяйства для решения задачи профессиональной деятельности
	ОПК-4.2 Выявление основных требований нормативно-правовых и нормативно-технических документов, предъявляемых к зданиям, сооружениям, инженерным системам жизнеобеспечения, строительным конструкциям, к выполнению инженерных изысканий в строительстве
	ОПК-4.4 Представление информации об объекте капитального строительства по результатам чтения проектно-сметной документации
	ОПК-6.1 Выбор состава и последовательности выполнения работ по проектированию здания (сооружения), инженерных систем жизнеобеспечения в соответствии с техническим заданием на проектирование
ОПК-6. Способен участвовать в проектировании объектов строительства и жилищно-коммунального хозяйства, в подготовке расчётного и технико-экономического обоснований их проектов, участвовать в подготовке проектной документации, в том числе с использованием средств	ОПК-6.2 Выбор исходных данных для проектирования здания и их основных инженерных систем и строительных конструкций
	ОПК-6.3 Выбор типовых объёмно-планировочных и конструктивных проектных решений здания в соответствии с

Код и наименование компетенции (результат освоения)	Код и наименование индикатора достижения компетенции
автоматизированного проектирования и вычислительных программных комплексов	техническими условиями с учетом требований по доступности объектов для маломобильных групп населения
	ОПК-6.5 Разработка узла строительной конструкции здания
	ОПК-6.9 Определение основных нагрузок и воздействий, действующих на строительные конструкции здания (сооружения)
	ОПК-6.11 Составление расчётной схемы здания (сооружения), определение условий работы элемента строительных конструкций при восприятии внешних нагрузок
	ОПК-6.13 Оценка устойчивости и деформируемости грунтового основания здания

Код и наименование индикатора достижения компетенции	Наименование показателя оценивания (результата обучения по дисциплине)
УК-2.1 Идентификация профильных задач профессиональной деятельности	Имеет навыки (начального уровня) выявления задач геотехники для проектирования зданий и сооружений
УК-2.2 Представление поставленной задачи в виде конкретных заданий	Имеет навыки (начального уровня) составления перечня расчётов, необходимых для расчётного обоснования конструкции фундамента
ОПК-3.1 Описание основных сведений об объектах и процессах профессиональной деятельности посредством использования профессиональной терминологии	Знает основные термины и определения в области механики грунтов и геотехники Знает основные закономерности геотехники Имеет навыки (начального уровня) использования профессиональной терминологии в области геотехники Имеет навыки (основного уровня) классификации грунтов основания
ОПК-3.2 Выбор метода или методики решения задачи профессиональной деятельности	Знает основные методы проведения лабораторных исследований грунтов и основные методы полевых испытаний грунтов Знает основные сведения о распределении напряжений в грунтовом массиве Знает основные методики расчета осадок оснований Имеет навыки (начального уровня) определения строительных свойств грунтов
ОПК-4.1 Выбор нормативно-правовых и нормативно-технических документов, регулирующих деятельность в области строительства, строительной индустрии и жилищно-коммунального хозяйства для решения задачи профессиональной деятельности	Знает перечень нормативно-правовых и нормативно-технических документов, регулирующих деятельность в области геотехники Имеет навыки (начального уровня) выбора нормативно-правовых и нормативно-технических документов, регулирующих деятельность в области геотехники
УК-2.4 Выбор правовых и нормативно-технических документов, применяемых для решения заданий профессиональной деятельности	
ОПК-4.2 Выявление основных требований нормативно-правовых и нормативно-технических документов, предъявляемых к зданиям, сооружениям, инженерным системам	Знает основные требования нормативно-правовых и нормативно-технических документов, предъявляемых к основаниям и фундаментам, к выполнению инженерных изысканий в строительстве Имеет навыки (начального уровня) использования

Код и наименование индикатора достижения компетенции	Наименование показателя оценивания (результата обучения по дисциплине)
жизнеобеспечения, строительным конструкциям, к выполнению инженерных изысканий в строительстве	основных требований нормативно-правовых и нормативно-технических документов, предъявляемых к основаниям и фундаментам
ОПК-4.4 Представление информации об объекте капитального строительства по результатам чтения проектно-сметной документации	<p>Знает основную информацию об инженерно-геологических условиях площадки строительства</p> <p>Имеет навыки (начального уровня) определения инженерно-геологического строения основания по результатам чтения графической документации</p> <p>Имеет навыки (начального уровня) определения типа и габаритов фундамента здания (сооружения) по результатам чтения графической документации</p>
ОПК-6.1 Выбор состава и последовательности выполнения работ по проектированию здания (сооружения), инженерных систем жизнеобеспечения в соответствии с техническим заданием на проектирование	<p>Знает состав расчётов по обоснованию проектного решения оснований и фундаментов</p> <p>Знает последовательность проектирования оснований и фундаментов</p>
УК-2.6 Составление последовательности (алгоритма) решения задачи	
ОПК-6.2 Выбор исходных данных для проектирования здания и их основных инженерных систем и строительных конструкций	<p>Знает исходные данные для проектирования оснований и фундаментов</p> <p>Имеет навыки (начального уровня) критерии оценки выбора грунтовых условий для проектирования здания и их основных инженерных систем и строительных конструкций</p>
ОПК-6.3 Выбор типовых объёмно-планировочных и конструктивных проектных решений здания в соответствии с техническими условиями с учетом требований по доступности объектов для маломобильных групп населения	<p>Знает основные типы фундаментов</p> <p>Имеет навыки (начального уровня) определения глубины заложения фундаментов</p>
ОПК-6.5 Разработка узла строительной конструкции здания	Знает основные конструкции фундаментов мелкого и глубокого заложения
ОПК-6.9 Определение основных нагрузок и воздействий, действующих на строительные конструкции здания (сооружения)	<p>Знает перечень нормативно-технических документов, устанавливающих требования к нагрузкам и воздействиям, действующим на основание и фундамент.</p> <p>Знает порядок определения основных нагрузок и воздействий, действующих на основание и фундамент</p>
ОПК-6.11 Составление расчётной схемы здания (сооружения), определение условий работы элемента строительных конструкций при восприятии внешних нагрузок	<p>Знает основные требования к составлению расчётной схемы здания (сооружения)</p> <p>Имеет навыки (начального уровня) определения напряжений в грунтовом массиве при действии местного равномерно распределенного давления</p>
ОПК-6.13 Оценка устойчивости и деформируемости грунтового основания здания	<p>Знает практические способы расчета несущей способности и устойчивости грунтового основания</p> <p>Имеет навыки (начального уровня) определения давления грунтов на ограждающие конструкции</p> <p>Имеет навыки (начального уровня) расчета устойчивости грунтового откоса</p>

Информация о формировании и контроле результатов обучения представлена в Фонде оценочных средств (Приложение 1).

3. Трудоемкость дисциплины и видов учебных занятий по дисциплине

Общая трудоемкость дисциплины составляет 3 зачётных единицы (108 академических часов).

(1 зачетная единица соответствует 36 академическим часам)

Видами учебных занятий и работы обучающегося по дисциплине могут являться.

Обозначение	Виды учебных занятий и работы обучающегося
Л	Лекции
ЛР	Лабораторные работы
ПЗ	Практические занятия
КоП	Компьютерный практикум
КРП	Групповые и индивидуальные консультации по курсовым работам (курсовым проектам)
СР	Самостоятельная работа обучающегося в период теоретического обучения
К	Самостоятельная работа обучающегося и контактная работа обучающегося с преподавателем в период промежуточной аттестации

Структура дисциплины:

Форма обучения – очная

№	Наименование раздела дисциплины	Семестр	Количество часов по видам учебных занятий и работы обучающегося						Формы промежуточной аттестации, текущего контроля успеваемости		
			Л	ЛР	ПЗ	КоП	КРП	СР		К	
1	Введение в курс основы геотехники. Грунт как объект исследования и его свойства. Краткий исторический обзор.	4	2	4	2	-	-	42	18	Защита отчёта по лабораторным работам – р.1,2 Контрольная работа – р.1-5,7	
2	Основные закономерности механики грунтов		2	12	2	-	-				
3	Теория распределения напряжений в массивах грунтов		2	-	2	-	-				
4	Нестационарные модели грунтового основания. Фильтрационная консолидация и ползучесть грунта.		4	4	-	4	-				-
5	Прочность и устойчивость грунтовых массивов Давление грунта на подпорные стены. Устойчивость подпорных стен.		2	-	4	-	-				
6	Общие принципы проектирования оснований и фундаментов		2	-	-	-	-				
7	Конструкции фундаментов на естественном основании		2	-	2	-	-				
Итого:		4	16	16	16	-	-	42	18	зачет	

Форма обучения – заочная

№	Наименование раздела дисциплины	Семестр	Количество часов по видам учебных занятий и работы обучающегося						Формы промежуточной аттестации, текущего контроля успеваемости	
			Л	ЛР	ПЗ	КолП	КРП	СР		К
1	Введение в курс основы геотехники. Грунт как объект исследования и его свойства. Краткий исторический обзор.	4		2	2					Защита отчёта по лабораторным работам – р.1,2 Контрольная работа – р.1-5,7
2	Основные закономерности механики грунтов									
3	Теория распределения напряжений в массивах грунтов									
4	Нестационарные модели грунтового основания. Фильтрационная консолидация и ползучесть грунта.		2					98	4	
5	Прочность и устойчивость грунтовых массивов Давление грунта на подпорные стены. Устойчивость подпорных стен									
6	Общие принципы проектирования оснований и фундаментов									
7	Конструкции фундаментов на естественном основании									
Итого:			2	2	2	-	-	98	4	зачет

4. Содержание дисциплины, структурированное по видам учебных занятий и разделам

При проведении аудиторных учебных занятий предусмотрено проведение текущего контроля успеваемости:

- в рамках практических занятий предусмотрено выполнение обучающимися контрольной работы;
- в рамках лабораторных работ предусмотрена защита отчёта по лабораторным работам.

4.1 Лекции

Форма обучения – очная

№	Наименование раздела дисциплины	Тема и содержание лекций
1	Введение в курс основы геотехники. Грунт как объект исследования и его свойства. Краткий исторический обзор.	Введение в курс основы геотехники. Краткий исторический обзор. Строительные свойства грунтов. Состав и строение грунтов и взаимодействие компонентов грунта, основные физические характеристики грунтов. Классификационные показатели грунтов. Понятие об условном расчетном сопротивлении. Водопроницаемость грунтов. Закон Дарси. Понятие начального градиента фильтрации в глинистых грунтах.
2	Основные закономерности механики грунтов	Основные закономерности механики грунтов. Закон уплотнения Карла Терцаги Фазы напряженно-деформированного состояния грунта. Принцип линейной деформируемости. Закон прочности

		Кулона–Мора. Лабораторные методы определения параметров прочности и деформируемости грунтов. Определение расчетных характеристик грунтов.
3	Теория распределения напряжений в массивах грунтов	Определение природного давления в массиве грунта. Определение напряжений в грунтовом массиве от действия местной нагрузки на его поверхности. Принцип независимости действия сил. Определение напряжений в грунте методом угловых точек. Определение контактных напряжений под подошвой фундамента.
4	Нестационарные модели грунтового основания. Фильтрационная консолидация и ползучесть грунта.	Основные положения. Теоретические основы расчёта осадок оснований фундаментов. Практические методы расчёта конечных деформаций оснований фундаментов. Метод послойного суммирования. Метод эквивалентного слоя. Практические методы расчёта осадок оснований во времени. Теория фильтрационной консолидации. Реологические модели грунтового основания.
5	Прочность и устойчивость грунтовых массивов Давление грунта на подпорные стены. Устойчивость подпорных стен.	Основные положения. Критические нагрузки на грунты основания. Устойчивость откосов и склонов. Очертания равноустойчивых откосов. Определение устойчивости естественного склона методом круглоцилиндрических поверхностей скольжения. Давление грунтов на ограждающие конструкции. Определение активного и пассивного давления на массивную подпорную стену. Практические способы расчёта несущей способности и устойчивости оснований.
6	Общие принципы проектирования оснований и фундаментов.	Общие требования к проектированию оснований и фундаментов. Принципы проектирования оснований по предельным состояниям. Последовательность проектирования оснований и фундаментов. Исходные данные для проектирования оснований и фундаментов. Оценка сооружений по жесткости. Нагрузки и воздействия, учитываемые в расчетах.
7	Конструкции фундаментов на естественном основании.	Конструктивные схемы зданий. Классификация фундаментов на естественном основании. Отдельные фундаменты. Ленточные фундаменты. Сплошные фундаменты. Фундаменты глубокого заложения. Принципы вариантного проектирования фундаментов. Определение глубины заложения фундаментов.

Форма обучения – заочная

№	Наименование раздела дисциплины	Тема и содержание лекций
1	Введение в курс основы геотехники. Грунт как объект исследования и его свойства. Краткий исторический обзор.	<p>Обзорная лекция по разделам 1-7.</p> <p>Введение в курс основы геотехники. Краткий исторический обзор. Строительные свойства грунтов. Состав и строение грунтов и взаимодействие компонентов грунта, основные физические характеристики грунтов. Классификационные показатели грунтов. Понятие об условном расчетном сопротивлении. Водопроницаемость грунтов. Закон Дарси. Понятие начального градиента фильтрации в глинистых грунтах.</p>
2	Основные закономерности механики грунтов	
3	Теория распределения напряжений в массивах грунтов	
4	Нестационарные модели грунтового основания. Фильтрационная консолидация и ползучесть грунта.	
5	Прочность и устойчивость грунтовых массивов Давление грунта на подпорные стены. Устойчивость подпорных стен.	
6	Общие принципы проектирования оснований и фундаментов.	
7	Конструкции фундаментов на естественном основании.	

4.2 Лабораторные работы

Форма обучения – очная

№	Наименование раздела дисциплины	Тема и содержание лабораторной работы
1	Введение в курс. Краткий исторический обзор. Грунт как объект исследования и его свойства.	Лабораторная работа №1. Определение физических характеристик грунта. Определение на лабораторном оборудовании по стандартной методике следующих параметров грунта: плотность, влажность в естественном состоянии; плотность частиц, влажность на границах раскатывания и текучести. Определение расчетом следующих характеристик грунта: плотность скелета грунта; индексы текучести и пластичности, коэффициент пористости, пористость, влажность во взвешенном состоянии, условное расчетное сопротивление.
2	Основные закономерности механики грунтов	Лабораторная работа №2. Определение показателей деформируемости грунта методом компрессии в одометре. Проведение испытаний образца глинистого грунта, построение компрессионной кривой с последующим определением параметров деформируемости. Лабораторная работа №3. Определение показателей деформируемости грунта при испытаниях в приборе трехосного сжатия (стабилометре). Проведение испытаний песчаного, построение графических зависимостей с последующим определением по ним параметров деформируемости. Лабораторная работа №4. Определение показателей прочности грунта методом раздавливания образца в приборе трехосного сжатия (стабилометре). Проведение испытаний образца песчаного грунта, построение графической зависимостей Кулона-Мора с последующим определением по ней параметров прочности. Лабораторная работа № 5. Определение показателей прочности грунта в приборе одноплоскостного среза. Проведение испытаний образца глинистого грунта, построение графических зависимостей с последующим определением по ним параметров прочности.

Форма обучения – заочная

№	Наименование раздела дисциплины	Тема и содержание лабораторной работы
1	Введение в курс. Краткий исторический обзор. Грунт как объект исследования и его свойства.	Знакомство с лабораторным оборудованием, целями и задачами, методикой выполнения лабораторных работ по разделам 1.2. Описание выполняемых лабораторных работ
2	Основные закономерности механики грунтов	

4.3 Практические занятия

Форма обучения – очная

№	Наименование раздела дисциплины	Тема и содержание занятия
1	Введение в курс основы геотехники. Грунт как объект исследования и его свойства. Краткий исторический обзор.	Основные физические характеристики грунта. Производные физические характеристики грунта. Классификационные физические характеристики грунта. Минералогический и гранулометрический составы грунтов. Нормативные и расчетные характеристики грунтов.
2	Основные закономерности механики грунтов	Определение деформационных характеристик грунтов. Определение прочностных характеристик грунтов. Выбор схемы

		испытаний (неконсолидировано-недренированное (НН) испытание, консолидировано-недренированное (КН) испытание, консолидировано-дренированное (КД) испытание).
3	Теория распределения напряжений в массивах грунтов	Построение характерных эпюр распределения природных напряжений в массиве грунта: а) – однородный массив; б) – массив, представленный тремя инженерно-геологическими элементами; в) – то же, но при этом третий слой является водоупором.
4	Нестационарные модели грунтового основания. Фильтрационная консолидация и ползучесть грунта	Определение напряжений при действии местного равномерно распределенного давления. Метод угловых точек. Определение осадки методом послойного суммирования. Определение нижней границы сжимаемой толщи (активной зоны) грунта в основании фундаментов. Метод эквивалентного слоя. Метод линейно-деформируемого слоя.
5	Прочность и устойчивость грунтовых массивов Давление грунта на подпорные стены. Устойчивость подпорных стен	Определение активного и пассивного давления грунта на подпорные стены. Давление на подпорные стены от нагрузки, приложенной на поверхности засыпки. Метод круглоцилиндрических поверхностей скольжения. Коэффициент устойчивости откоса.
7	Конструкции фундаментов на естественном основании	Определение типа фундамента. Привязка здания к конкретному инженерно-геологическому разрезу. Определение глубины заложения фундамента исходя из инженерно-геологических, гидрогеологических, климатических и конструктивных факторов.

Форма обучения – заочная

№	Наименование раздела дисциплины	Тема и содержание занятия
1	Введение в курс основы геотехники. Грунт как объект исследования и его свойства. Краткий исторический обзор	Примеры выполнения заданий контрольной работы по разделам 1-5,7
2	Основные закономерности механики грунтов	
3	Теория распределения напряжений в массивах грунтов	
4	Нестационарные модели грунтового основания. Фильтрационная консолидация и ползучесть грунта	
5	Прочность и устойчивость грунтовых массивов Давление грунта на подпорные стены. Устойчивость подпорных стен	
7	Конструкции фундаментов на естественном основании	

4.4 Компьютерные практикумы

Не предусмотрено учебным планом

4.5 Групповые и индивидуальные консультации по курсовым работам (курсовым проектам)

Не предусмотрено учебным планом

4.6 Самостоятельная работа обучающегося в период теоретического обучения

Самостоятельная работа обучающегося в период теоретического обучения включает в себя:

- самостоятельную подготовку к учебным занятиям, включая подготовку к аудиторным формам текущего контроля успеваемости;
- самостоятельную подготовку к промежуточной аттестации.

В таблице указаны темы для самостоятельного изучения обучающимся:

Форма обучения – очная

№	Наименование раздела дисциплины	Темы для самостоятельного изучения
1	Введение в курс основы геотехники. Грунт как объект исследования и его свойства. Краткий исторический обзор.	Темы для самостоятельного изучения соответствуют темам аудиторных учебных занятий
2	Основные закономерности механики грунтов	Темы для самостоятельного изучения соответствуют темам аудиторных учебных занятий
3	Теория распределения напряжений в массивах грунтов	Темы для самостоятельного изучения соответствуют темам аудиторных учебных занятий
4	Нестационарные модели грунтового основания. Фильтрационная консолидация и ползучесть грунта.	Темы для самостоятельного изучения соответствуют темам аудиторных учебных занятий
5	Прочность и устойчивость грунтовых массивов Давление грунта на подпорные стены. Устойчивость подпорных стен.	Темы для самостоятельного изучения соответствуют темам аудиторных учебных занятий
6	Общие принципы проектирования оснований и фундаментов.	Темы для самостоятельного изучения соответствуют темам аудиторных учебных занятий
7	Конструкции фундаментов на естественном основании.	Темы для самостоятельного изучения соответствуют темам аудиторных учебных занятий

Форма обучения – заочная

№	Наименование раздела дисциплины	Темы для самостоятельного изучения
1	Введение в курс основы геотехники. Грунт как объект исследования и его свойства. Краткий исторический обзор.	Введение в курс основы геотехники. Краткий исторический обзор. Строительные свойства грунтов. Состав и строение грунтов и взаимодействие компонентов грунта, основные физические характеристики грунтов. Классификационные показатели грунтов. Понятие об условном расчетном сопротивлении. Водопроницаемость грунтов. Закон Дарси. Понятие начального градиента фильтрации в глинистых грунтах. Определение на лабораторном оборудовании по стандартной методике следующих параметров грунта: плотность, влажность в естественном состоянии; плотность частиц, влажность на границах раскатывания и текучести. Определение расчетом следующих характеристик грунта: плотность скелета грунта; индексы текучести и пластичности, коэффициент пористости, пористость, влажность во взвешенном состоянии, условное расчетное сопротивление. Основные физические характеристики грунта. Производные физические характеристики грунта. Классификационные физические характеристики грунта. Минералогический и гранулометрический составы грунтов. Нормативные и расчетные характеристики грунтов.
2	Основные закономерности механики грунтов	Основные закономерности механики грунтов. Закон уплотнения Карла Терцаги Фазы напряженно-деформированного состояния грунта. Принцип линейной деформируемости. Закон прочности Кулона-Мора. Определение показателей деформируемости грунта методом компрессии в одометре. Проведение испытаний образца глинистого грунта, построение компрессионной кривой с последующим определением параметров деформируемости. Определение показателей деформируемости грунта при испытаниях в приборе трехосного сжатия (стабилометре). Проведение испытаний песчаного, построение графических зависимостей с последующим определением по ним параметров деформируемости. Определение показателей прочности грунта

		методом раздавливания образца в приборе трехосного сжатия (стабилометре). Проведение испытаний образца песчаного грунта, построение графической зависимостей Кулона-Мора с последующим определением по ней параметров прочности. Определение показателей прочности грунта в приборе одноплоскостного среза. Проведение испытаний образца глинистого грунта, построение графических зависимостей с последующим определением по ним параметров прочности. Определение деформационных характеристик грунтов. Определение прочностных характеристик грунтов. Выбор схемы испытаний (неконсолидировано-недренированное (НН) испытание, консолидировано-недренированное (КН) испытание, консолидировано-дренированное (КД) испытание).
3	Теория распределения напряжений в массивах грунтов	Определение природного давления в массиве грунта. Определение напряжений в грунтовом массиве от действия местной нагрузки на его поверхности. Принцип независимости действия сил. Определение напряжений в грунте методом угловых точек. Определение контактных напряжений под подошвой фундамента. Построение характерных эпюр распределения природных напряжений в массиве грунта: а) – однородный массив; б) – массив, представленный тремя инженерно-геологическими элементами; в) – то же, но при этом третий слой является водоупором.
4	Нестационарные модели грунтового основания. Фильтрационная консолидация и ползучесть грунта.	Основные положения. Теоретические основы расчёта осадок оснований фундаментов. Практические методы расчёта конечных деформаций оснований фундаментов. Метод послойного суммирования. Метод эквивалентного слоя. Практические методы расчёта осадок оснований во времени. Теория фильтрационной консолидации. Реологические модели грунтового основания. Определение напряжений при действии местного равномерно распределенного давления. Метод угловых точек. Определение осадки методом послойного суммирования. Определение нижней границы сжимаемой толщи (активной зоны) грунта в основании фундаментов. Метод линейно-деформируемого слоя.
5	Прочность и устойчивость грунтовых массивов Давление грунта на подпорные стены. Устойчивость подпорных стен.	Основные положения. Критические нагрузки на грунты основания. Устойчивость откосов и склонов. Очертания равноустойчивых откосов. Определение устойчивости естественного склона методом круглоцилиндрических поверхностей скольжения. Давление грунтов на ограждающие конструкции. Определение активного и пассивного давления на массивную подпорную стену. Практические способы расчёта несущей способности и устойчивости оснований. Давление на подпорные стены от нагрузки, приложенной на поверхности засыпки. Коэффициент устойчивости откоса.
6	Общие принципы проектирования оснований и фундаментов.	Общие требования к проектированию оснований и фундаментов. Принципы проектирования оснований по предельным состояниям. Последовательность проектирования оснований и фундаментов. Исходные данные для проектирования оснований и фундаментов. Оценка сооружений по жесткости. Нагрузки и воздействия, учитываемые в расчетах.
7	Конструкции фундаментов на естественном основании.	Конструктивные схемы зданий. Классификация фундаментов на естественном основании. Отдельные фундаменты. Ленточные фундаменты. Сплошные фундаменты. Фундаменты глубокого заложения. Принципы вариантного проектирования фундаментов. Определение типа фундамента. Привязка здания к конкретному инженерно-геологическому разрезу. Определение глубины

		заложения фундамента исходя из инженерно-геологических, гидро-геологических, климатических и конструктивных факторов.
--	--	---

4.7 Самостоятельная работа обучающегося и контактная работа обучающегося с преподавателем в период промежуточной аттестации

Работа обучающегося в период промежуточной аттестации включает в себя подготовку к формам промежуточной аттестации (к зачёту), а также саму промежуточную аттестацию.

5. Оценочные материалы по дисциплине

Фонд оценочных средств по дисциплине приведён в Приложении 1 к рабочей программе дисциплины.

Оценочные средства для проведения промежуточной аттестации, а также текущего контроля по дисциплине хранятся на кафедре (структурном подразделении), ответственной за преподавание данной дисциплины.

6. Учебно-методическое и материально-техническое обеспечение дисциплины

Основные принципы осуществления учебной работы обучающихся изложены в локальных нормативных актах, определяющих порядок организации контактной работы и порядок самостоятельной работы обучающихся. Организация учебной работы обучающихся на аудиторных учебных занятиях осуществляется в соответствии с п. 3.

6.1 Перечень учебных изданий и учебно-методических материалов для освоения дисциплины

Для освоения дисциплины обучающийся может использовать учебные издания и учебно-методические материалы, имеющиеся в научно-технической библиотеке НИУ МГСУ и/или размещённые в Электронных библиотечных системах.

Актуальный перечень учебных изданий и учебно-методических материалов представлен в Приложении 2 к рабочей программе дисциплины.

6.2 Перечень профессиональных баз данных и информационных справочных систем

При осуществлении образовательного процесса по дисциплине используются профессиональные базы данных и информационных справочных систем, перечень которых указан в Приложении 3 к рабочей программе дисциплины.

6.3 Перечень материально-технического, программного обеспечения освоения дисциплины

Учебные занятия по дисциплине проводятся в помещениях, оснащенных соответствующим оборудованием и программным обеспечением.

Перечень материально-технического и программного обеспечения дисциплины приведен в Приложении 4 к рабочей программе дисциплины.

Шифр	Наименование дисциплины
Б1.О.21	Основы геотехники

Код направления подготовки / специальности	08.03.01
Направление подготовки / специальность	Строительство
Наименование ОПОП (направленность / профиль)	Техническая эксплуатация объектов жилищно-коммунального комплекса
Год начала реализации ОПОП	2019
Уровень образования	бакалавриат
Форма обучения	очная, заочная
Год разработки/обновления	2021

ФОНД ОЦЕНОЧНЫХ СРЕДСТВ

1. Описание показателей и критериев оценивания компетенций, описание шкал оценивания

Оценивание формирования компетенций производится на основе показателей оценивания, указанных в п.2. рабочей программы и в п.1.1 ФОС.

Связь компетенций, индикаторов достижения компетенций и показателей оценивания приведена в п.2 рабочей программы.

1.1. Описание формирования и контроля показателей оценивания

Оценивание уровня освоения обучающимся компетенций осуществляется с помощью форм промежуточной аттестации и текущего контроля. Формы промежуточной аттестации и текущего контроля успеваемости по дисциплине, с помощью которых производится оценивание, указаны в учебном плане и в п.3 рабочей программы.

В таблице приведена информация о формировании результатов обучения по дисциплине разделами дисциплины, а также о контроле показателей оценивания компетенций формами оценивания.

Наименование показателя оценивания (результата обучения по дисциплине)	Номера разделов дисциплины	Формы оценивания (формы промежуточной аттестации, текущего контроля успеваемости)
Имеет навыки (начального уровня) выявления задач геотехники для проектирования зданий и сооружений	1-5,7	Защита отчёта по лабораторным работам. Контрольная работа. Зачет
Имеет навыки (начального уровня) составления перечня расчётов, необходимых для расчётного обоснования конструкции фундамента	1-5,7	Контрольная работа Зачет
Знает основные термины и определения в области механики грунтов и геотехники	1,2,6,7	Защита отчёта по лабораторным работам. Контрольная работа. Зачет.
Знает основные закономерности геотехники	3-4	
Имеет навыки (начального уровня) использования профессиональной терминологии в области геотехники	1-7	
Имеет навыки (основного уровня) классификации	1-2	

грунтов основания		
Знает основные методы проведения лабораторных исследований грунтов и основные методы полевых испытаний грунтов	1-2	Защита отчёта по лабораторным работам. Контрольная работа. Зачет
Знает основные сведения о распределении напряжений в грунтовом массиве	3-4	
Знает основные методики расчета осадок оснований	4	
Имеет навыки (начального уровня) определения строительных свойств грунтов	1-2	
Знает перечень нормативно-правовых и нормативно-технических документов, регулирующих деятельность в области геотехники	1,2,6,7	Контрольная работа Зачет
Имеет навыки (начального уровня) выбора нормативно-правовых и нормативно-технических документов, регулирующих деятельность в области геотехники	1,2,6,7	
Знает основные требования нормативно-правовых и нормативно-технических документов, предъявляемых к основаниям и фундаментам, к выполнению инженерных изысканий в строительстве	1,2,6,7	Контрольная работа Зачет
Имеет навыки (начального уровня) использования основных требований нормативно-правовых и нормативно-технических документов, предъявляемых к основаниям и фундаментам	1-7	
Знает основную информацию об инженерно-геологических условиях площадки строительства	1-2,7	Контрольная работа Зачет
Имеет навыки (начального уровня) определения инженерно-геологического строения основания по результатам чтения графической документации	6,7	
Имеет навыки (начального уровня) определения типа и габаритов фундамента здания (сооружения) по результатам чтения графической документации	7	
Знает состав расчётов по обоснованию проектного решения оснований и фундаментов	6-7	Зачет
Знает последовательность проектирования оснований и фундаментов	6-7	
Знает исходные данные для проектирования оснований и фундаментов	1,2,6,7	Защита отчёта по лабораторным работам. Контрольная работа. Зачет
Имеет навыки (начального уровня) критерии оценки выбора грунтовых условий для проектирования здания и их основных инженерных систем и строительных конструкций	1,2	
Знает основные типы фундаментов	6,7	Контрольная работа. Зачет
Имеет навыки (начального уровня) определения глубины заложения фундаментов	7	
Знает основные конструкции фундаментов мелкого и глубокого заложения	7	Зачет
Знает перечень нормативно-технических документов, устанавливающих требования к нагрузкам и воздействиям, действующим на основание и фундамент	6	Зачет
Знает порядок определения основных нагрузок и воздействий, действующих на основание и фундамент	6	
Знает основные требования к составлению расчетной схемы здания (сооружения)	6	Контрольная работа Зачет
Имеет навыки (начального уровня) определения напряжений в грунтовом массиве при действии	3	

местного равномерно распределенного давления		
Знает практические способы расчета несущей способности и устойчивости грунтового основания	5	Контрольная работа. Зачет
Имеет навыки (начального уровня) определения давления грунтов на ограждающие конструкции	5	
Имеет навыки (начального уровня) расчета устойчивости грунтового откоса	5	

1.2. Описание критериев оценивания компетенций и шкалы оценивания

При проведении промежуточной аттестации в форме зачёта используется шкала оценивания: «Не зачтено», «Зачтено».

Показателями оценивания являются знания и навыки обучающегося, полученные при изучении дисциплины.

Критериями оценивания достижения показателей являются:

Показатель оценивания	Критерий оценивания
Знания	Знание терминов и определений, понятий
	Знание основных закономерностей и соотношений, принципов
	Объём освоенного материала, усвоение всех дидактических единиц (разделов)
	Полнота ответов на проверочные вопросы
	Правильность ответов на вопросы
	Чёткость изложения и интерпретации знаний
Навыки начального уровня	Навыки выбора методик выполнения заданий
	Навыки выполнения заданий различной сложности
	Навыки самопроверки. Качество сформированных навыков
	Навыки анализа результатов выполнения заданий, решения задач
	Навыки представления результатов решения задач
Навыки основного уровня	Навыки выбора методик выполнения заданий
	Навыки выполнения заданий различной сложности
	Навыки самопроверки. Качество сформированных навыков
	Навыки анализа результатов выполнения заданий, решения задач
	Навыки представления результатов решения задач
	Навыки обоснования выполнения заданий
	Быстрота выполнения заданий
	Самостоятельность в выполнении заданий
Результативность (качество) выполнения заданий	

2. Типовые контрольные задания для оценивания формирования компетенций

2.1. Промежуточная аттестация

2.1.1. Промежуточная аттестация в форме экзамена, дифференцированного зачета (зачета с оценкой), зачета

Форма промежуточной аттестации – зачет в 4 семестре (очная и заочная форма обучения).

Перечень типовых вопросов/заданий для проведения зачёта в 4 семестре (очная и заочная форма обучения):

№	Наименование раздела дисциплины	Типовые вопросы/задания
1	Введение в курс	1. Составные элементы грунта. Глинистые и песчаные твердые

	<p>основы геотехники. Грунт как объект исследования и его свойства. Краткий исторический обзор.</p>	<p>частицы. Минералы, участвующие в их образовании</p> <p>2. Вода в грунтах. Прочносвязанная вода, рыхлосвязанная, свободная, капиллярная, различия между ними, влияние связанной воды на процессы фильтрации и промерзания в грунтах. Понятие о капиллярном давлении</p> <p>3. Связи в грунтах, кристаллизационные, водно-коллоидные. Их влияние на прочность и деформируемость грунтов.</p> <p>4. Физические свойства грунтов. Характеристики плотности, влажности. Гранулометрический состав.</p> <p>5. Песчаные грунты. Классификационные показатели. Определение расчетного сопротивления R_0 по классификационным показателям.</p> <p>6. Глинистые грунты. Классификационные показатели.</p> <p>7. Определение расчетного сопротивления R_0 по классификационным показателям.</p>
2	<p>Основные закономерности механики грунтов</p>	<p>1. Основные закономерности механики грунтов (перечислить, указать область применения каждой закономерности, назвать характеристики свойств грунта, используемые в них).</p> <p>2. Сжимаемость грунтов. Закон уплотнения. Использование в инженерной практике.</p> <p>3. Водопроницаемость грунтов. Закон Дарси. Начальный градиент напора, коэффициент фильтрации. Цель изучения этих вопросов в механике грунтов.</p> <p>4. Эффективное и нейтральное (поровое) давление в грунтах. Механическая модель сжатия водонасыщенного грунта. Влияние фактора времени на соотношения между эффективным и нейтральным давлениями</p> <p>5. Контактное сопротивление сдвигу. Закон Кулона для песчаных и глинистых грунтов, использование в инженерной практике.</p> <p>6. Основные расчетные модели грунтов.</p> <p>7. Структурно-неустойчивые грунты. Понятие о просадочности, причины, вызывающие просадки лессовых грунтов. Просадки при размораживании мерзлых грунтов. Борьба с просадками в грунтах. Разжижение грунта.</p> <p>8. Фазы напряженного состояния грунта основания. Характерные критические нагрузки на графике $s=f(p)$.</p>
3	<p>Теория распределения напряжений в массивах грунтов</p>	<p>1. Распределение напряжений в основании от действия сосредоточенной силы (задача Буссинеска). Расчетная формула. Эпюры распределения напряжения σ_z в полупространстве.</p> <p>2. Распределение напряжений от нескольких сосредоточенных сил. Эпюры напряжений σ_z по горизонтальной плоскости на некоторой глубине от поверхности.</p> <p>3. Распределение напряжений от распределенной по любому закону нагрузки (строгое решение – принцип), от равномерно распределенной нагрузки (приближенное решение).</p> <p>4. Определение сжимающих напряжений в основании по методу угловых точек. Примеры вычисления напряжения σ_z на вертикалях, опущенных из точек внутри площади загрузки, на его контуре, вне контура.</p> <p>5. Изолинии напряжений σ_z, σ_x, τ_{zx} в основании при действии полосовой нагрузки. Эпюра σ_z по центральной оси полосы загрузки.</p> <p>6. Распределение напряжений в грунтовом основании от собственного веса грунтов. Влияние грунтовых вод на эпюры природных напряжений.</p> <p>7. Контактные напряжения по подошве фундамента (сооружения).</p>
4	<p>Нестационарные модели грунтового</p>	<p>1. Осадки оснований и причины их возникновения. Стабилизированные и нестабилизированные осадки. Виды смещения</p>

	<p>основания. Фльтрационная консолидация и ползучесть грунта.</p>	<p>сооружений, вызванные деформациями оснований. 2. Одномерная задача уплотнения грунта – исходная позиция метода послойного суммирования. Вывод формулы для расчета осадки методом послойного суммирования. 3. Расчет стабилизации осадки во времени. Конечный результат расчета и вывод, который из него делается. 4. Основные положения расчета оснований по второму предельному состоянию. 5. Определение напряжений в грунтовом массиве по методу угловых точек.</p>
5	<p>Прочность и устойчивость грунтовых массивов Давление грунта на подпорные стены. Устойчивость подпорных стен.</p>	<p>1. Начальная критическая нагрузка, предельная нагрузка, расчетное сопротивление R. Использование в инженерной практике. Связь между этими характерными нагрузками и различие. 2. Устойчивость склонов и откосов. Строгие и приближенные методы расчетов. 3. Приближенный метод расчета устойчивости откосов методом круглоцилиндрических поверхностей скольжения. 4. Давление грунтов на ограждения. Понятия об активном, пассивном и давлении покоя. 5. Формулы для вычисления ординат эпюры интенсивности активного и пассивного давлений грунта. 6. Вычисление силы активного и пассивного давления 7. Основные положения расчета оснований по первому предельному состоянию.</p>
6	<p>Общие принципы проектирования оснований и фундаментов.</p>	<p>1. Основные положения проектирования оснований и фундаментов по предельным состояниям. Виды предельных состояний. 2. Нормативные документы, используемые при проектировании, устройстве, и эксплуатации оснований и фундаментов зданий и сооружений. 3. Исходные данные для проектирования оснований и фундаментов зданий и сооружений. 4. Оценка сооружений по жесткости. 5. Нормативные и расчетные значения нагрузок. 6. Коэффициенты, учитываемые при сборе нагрузок.</p>
7	<p>Конструкции фундаментов на естественном основании.</p>	<p>1. Фундаменты мелкого заложения и их основные виды. Применяемые материалы и их выбор. 2. Виды конструкций сборных фундаментов. 3. Фундаменты глубокого заложения и их основные виды. Применяемые материалы и их выбор. 4. Вариантное проектирование фундаментов. 5. Проектирование фундаментов под различные конструктивные схемы зданий. 6. Определение глубины заложения фундамента.</p>

2.1.2. Промежуточная аттестация в форме защиты курсовой работы (курсового проекта)

Промежуточная аттестация в форме защиты курсовой работы/курсового проекта не проводится.

2.2. Текущий контроль

2.2.1. Перечень форм текущего контроля:

- Контрольная работа в 4-м семестре;
- Защита отчёта по ЛР в 4-м семестре.

2.2.2. Типовые контрольные задания форм текущего контроля

Защита отчета по лабораторным работам проводится по теме: *Грунт как объект исследования и его свойства, основные закономерности механики грунтов.*

- Для одного образца грунта определены плотность ρ , плотность частиц ρ_s , плотность сухого грунта ρ_d . Какая из этих величин наибольшая, а какая - наименьшая?
- Что такое дисперсные грунты?
- Чем обуславливается сопротивление взаимному перемещению частиц в сыпучих грунтах?
- Чем обуславливается сопротивление взаимному перемещению частиц в пылевато-глинистых грунтах?
- Что такое удельный вес сухого грунта, размерность?
- Что такое удельный вес, грунта, размерность?
- Зависит ли индекс пластичности I_p от естественной влажности?
- Что такое граница текучести W_L ?
- Что такое граница раскатывания W_p ?
- Что такое степень влажности S_r ?
- Как определяется число пластичности I_p ?
- Как определяется показатель текучести (консистенции) I_L ?
- Что такое природная влажность грунта w ?
- Какие основные физические характеристики грунта определяются экспериментально?
- Что больше – удельный вес грунта или удельный вес частиц грунта?
- Что называется коэффициентом пористости?
- Для каких целей нужны классификация грунтов и классификационные показатели?
- Что такое условное расчетное сопротивление грунта R_0 (дать определение)?
- Как определяется условное расчетное сопротивление R_0 глинистого грунта?
- Как определяется условное расчетное сопротивление R_0 песчаного грунта?
- Разновидности песчаных грунтов по гранулометрическому составу?
- Как определить разновидности песчаных грунтов по плотности сложения.
- Как определить разновидности песчаных грунтов по наличию воды в их порах?
- Зависит ли индекс текучести I_L от естественной влажности?
- Что называется пористостью грунта?
- Чем обусловлена сжимаемость грунтов?
- Для чего служит одомер – прибор компрессионного сжатия?
- Что такое компрессионное сжатие?
- Что такое компрессионная кривая?
- Сколько независимых характеристик сжимаемости Вы знаете?
- От чего зависит коэффициент сжимаемости m_0 ?
- Что называют коэффициентом бокового давления?
- В чем преимущество стабилометра перед одомером при испытании грунтов в режиме компрессионного сжатия?
- Что такое стабилометр?
- Какие напряжения вызывают сжатие грунта?
- Какой прибор используется для измерения деформаций грунта?
- Какой прибор используется для измерения бокового реактивного давления грунта?
- Какую форму имеет образец грунта при испытании в стабилометре?

- Что такое главные напряжения?
- От чего зависит угол внутреннего трения в песчаных грунтах?
- Чем обуславливается сопротивление взаимному перемещению частиц в сыпучих грунтах?
- Как записывается закон сопротивления сдвигу (закон Кулона) для песчаного грунта?
- Как записывается закон сопротивления сдвигу (закон Кулона) для глинистого грунта?
- В каких приборах определяются прочностные характеристики грунтов?
- В каких приборах определяются деформационные характеристики грунтов?
- Сколько испытаний (по минимуму) необходимо провести на стабилометре методом раздавливания образца для определения угла внутреннего трения песчаного грунта?
- Сколько испытаний (по минимуму) необходимо провести на стабилометре методом раздавливания образца для определения характеристик прочности глинистых грунтов?
- Назовите характеристики прочности грунтов.
- Назовите характеристики деформируемости грунтов.
- В каких координатах строится график сопротивления сдвигу грунтов?
- Что такое прибор одноплоскостного среза?

Контрольная работа проводится по теме «*Особенности грунтового основания и основные закономерности геотехники*».

Вопросы по контрольной работе:

- Определите разновидность песчаного грунта в зависимости от гранулометрического состава грунта.
- Определите нижнюю границу сжимаемой толщи грунта при заданных условиях.
- Постройте эпюру распределения природных напряжений в однородном массиве грунта.
- Постройте эпюру распределения природных напряжений в массиве грунта, представленным тремя инженерно-геологическими элементами.
- Постройте эпюру распределения природных напряжений в массиве грунта, представленным тремя инженерно-геологическими элементами (третий слой является водоупором).
- Определите глубину заложения фундамента по климатическому фактору при заданных условиях.
- Определите глубину заложения фундамента по конструктивному фактору при заданных условиях.
- Понятие *NL, DL, FL, WL*.
- Правильно ли запроектирован фундамент мелкого заложения по второму предельному состоянию?
- В чем заключается привязка конкретного разреза фундамента к геологическому разрезу?
- Выберите тип фундамента для заданных грунтовых условий.
- Назовите характерные давления фаз напряженно-деформируемого состояния грунта и укажите их значения при заданных условиях.
- Определите вертикальные напряжения в упругом полупространстве по центральной оси на заданной глубине от нагрузки, распределенной по прямоугольнику.
- Определите глубину на которой природные давления $\sigma_{zg}=150$ кПа при заданных грунтовых условиях.

- Определите величину дополнительных вертикальных напряжений при заданной глубине от поверхности планировки под центром фундамента.
- Определите расчетную нагрузку по I группе предельных состояний при заданных условиях.
- Определите расчетную нагрузку по II группе предельных состояний при заданных условиях.
- Чему равно начальное критическое давление для идеально связного грунта ($\varphi=0$) суммирования при заданных условиях?
- Чему равно начальное критическое давление для песка суммирования при заданных условиях?
- Определите предельную высоту вертикального откоса котлована при заданных грунтовых условиях.
- Определите осадку фундамента методом послойного суммирования при заданных условиях.
- Определите осадку фундамента методом эквивалентного слоя при заданных условиях.
- Определите несущую способность свай-стойки.
- Определите несущую способность висячей сваи.

3. Методические материалы, определяющие процедуры оценивания

Процедура проведения промежуточной аттестации и текущего контроля успеваемости регламентируется локальным нормативным актом, определяющим порядок осуществления текущего контроля успеваемости и промежуточной аттестации обучающихся.

3.1. Процедура оценивания при проведении промежуточной аттестации обучающихся по дисциплине в форме экзамена и/или дифференцированного зачета (зачета с оценкой)

Промежуточная аттестация по дисциплине в форме экзамена/дифференцированного зачёта (зачета с оценкой) не проводится.

3.2. Процедура оценивания при проведении промежуточной аттестации обучающихся по дисциплине в форме зачета

Промежуточная аттестация по дисциплине в форме зачёта проводится в 4-м семестре (очная и заочная форма обучения). Для оценивания знаний и навыков используются критерии и шкала, указанные п.1.2.

Ниже приведены правила оценивания формирования компетенций по показателю оценивания «Знания».

Критерий оценивания	Уровень освоения и оценка	
	Не зачтено	Зачтено
Знание терминов и определений, понятий	Не знает терминов и определений	Знает термины и определения
Знание основных закономерностей и соотношений, принципов	Не знает основные закономерности и соотношения, принципы построения знаний	Знает основные закономерности и соотношения, принципы построения знаний

Объём освоенного материала, усвоение всех дидактических единиц (разделов)	Не знает значительной части материала дисциплины	Знает материал дисциплины
Полнота ответов на проверочные вопросы	Не даёт ответы на большинство вопросов	Даёт ответы на большинство вопросов
Правильность ответов на вопросы	Допускает грубые ошибки при изложении ответа на вопрос	Не допускает ошибок при изложении ответа на вопрос
Чёткость изложения и интерпретации знаний	Излагает знания без логической последовательности	Излагает знания в логической последовательности
	Не иллюстрирует изложение поясняющими схемами, рисунками и примерами	Иллюстрирует изложение поясняющими схемами, рисунками и примерами
	Неверно излагает и интерпретирует знания	Верно излагает и интерпретирует знания

Ниже приведены правила оценивания формирования компетенций по показателю оценивания «Навыки начального уровня».

Критерий оценивания	Уровень освоения и оценка	
	Не зачтено	Зачтено
Навыки выбора методик выполнения заданий	Не может выбрать методику выполнения заданий	Может выбрать методику выполнения заданий
Навыки выполнения заданий различной сложности	Не имеет навыков выполнения учебных заданий	Имеет навыки выполнения учебных заданий
Навыки самопроверки. Качество сформированных навыков	Допускает грубые ошибки при выполнении заданий, нарушающие логику решения задач	Не допускает ошибки при выполнении заданий
Навыки анализа результатов выполнения заданий, решения задач	Делает некорректные выводы	Делает корректные выводы
Навыки представления результатов решения задач	Не может проиллюстрировать решение задачи поясняющими схемами, рисунками	Иллюстрирует решение задачи поясняющими схемами, рисунками

Ниже приведены правила оценивания формирования компетенций по показателю оценивания «Навыки основного уровня».

Критерий оценивания	Уровень освоения и оценка	
	Не зачтено	Зачтено
Навыки выбора методик выполнения заданий	Не может выбрать методику выполнения заданий	Может выбрать методику выполнения заданий
Навыки выполнения заданий различной сложности	Не имеет навыков выполнения учебных заданий	Имеет навыки выполнения учебных заданий
Навыки самопроверки. Качество сформированных навыков	Допускает грубые ошибки при выполнении заданий, нарушающие логику решения задач	Не допускает ошибки при выполнении заданий
Навыки анализа результатов выполнения	Делает некорректные выводы	Делает корректные выводы

заданий, решения задач		
Навыки представления результатов решения задач	Не может проиллюстрировать решение задачи поясняющими схемами, рисунками	Иллюстрирует решение задачи поясняющими схемами, рисунками
Навыки обоснования выполнения заданий	Не может обосновать алгоритм выполнения заданий	Обосновывает алгоритм выполнения заданий
Быстрота выполнения заданий	Не выполняет задания или выполняет их очень медленно, не достигая поставленных задач	Выполняет задания в поставленные сроки
Самостоятельность в выполнении заданий	Не может самостоятельно планировать и выполнять задания	Планирование и выполнение заданий осуществляет самостоятельно
Результативность (качество) выполнения заданий	Выполняет задания некачественно	Выполняет задания с достаточным уровнем качества

3.3. Процедура оценивания при проведении промежуточной аттестации обучающихся по дисциплине в форме защиты курсовой работы (курсового проекта)

Процедура защиты курсовой работы (курсового проекта) определена локальным нормативным актом, определяющим порядок осуществления текущего контроля успеваемости и промежуточной аттестации обучающихся.

Промежуточная аттестация по дисциплине в форме защиты курсовой работы/курсового проекта не проводится.

Приложение 2 к рабочей программе

Шифр	Наименование дисциплины
Б1.О.21	Основы геотехники

Код направления подготовки / специальности	08.03.01
Направление подготовки / специальность	Строительство
Наименование ОПОП (направленность / профиль)	Техническая эксплуатация объектов жилищно-коммунального комплекса
Год начала реализации ОПОП	2019
Уровень образования	бакалавриат
Форма обучения	очная, заочная
Год разработки/обновления	2021

Перечень учебных изданий и учебно-методических материалов

Печатные учебные издания в НТБ НИУ МГСУ:

№ п/п	Автор, название, место издания, издательство, год издания, количество страниц	Количество экземпляров в библиотеке НИУ МГСУ
1	Механика грунтов [Текст]: учеб. для вузов / Р. А. Мангушев, В. Д. Карлов, И. И. Сахаров; рец. А. К. Бугров, А. И. Осокин. - М.: Изд-во АСВ, 2015. - 254 с.	99
2	Механика грунтов. Основания и фундаменты (в вопросах и ответах) [Текст]: учеб. пособие для студентов высших учебных заведений, обучающихся по техническим специальностям/ М.В. Малышев –Москва. АСВ. 2015 -101 с.	155
3	Механика грунтов. Краткий курс [Текст]: учебник для строит. спец. вузов/ Н. А. Цытович; [рец: И. И. Черкасов]. - Изд. 6-е. - Москва: ЛИБРОКОМ, 2011. - 272 с учеб. для вузов	107

Электронные учебные издания в электронно-библиотечных системах (ЭБС):

№ п/п	Автор, название, место издания, год издания, количество страниц	Ссылка на учебное издание в ЭБС
1	Механика грунтов в схемах и таблицах [Электронный ресурс] : учебное пособие / Заручевных И.Ю., Невзоров А.Л. - 3-е изд. перераб. и доп. - М. : Издательство АСВ, 2016.	http://www.studentlibrary.ru/book/ISBN9785432301192.html
2	Мангушев, Р. А. Механика грунтов. Решение практических задач [Электронный ресурс] : учебное пособие / Р. А. Мангушев, Р. А. Усманов. — Электрон. текстовые данные. — СПб. : Санкт-Петербургский государственный архитектурно-строительный университет, ЭБС АСВ, 2012. — 111 с. — 978-5-9227-0409-6.	http://www.iprbookshop.ru/19012.html

3	Механика грунтов [Электронный ресурс] : методические указания к выполнению лабораторных работ для студентов бакалавриата всех форм обучения, осваивающих образовательные программы по направлению подготовки 08.03.01 Строительство / сост. Л. И. Черкасова, Д. Ю. Чунюк, И. М. Юдина. — Электрон. текстовые данные. — М. : Московский государственный строительный университет, ЭБС АСВ, 2015. — 32 с. — 2227-8397	http://www.iprbookshop.ru/57043.html
4	Пронозин, Я. А. Механика грунтов [Электронный ресурс] : учебное пособие / Я. А. Пронозин, Ю. В. Наумкина. — Электрон. текстовые данные. — Тюмень : Тюменский индустриальный университет, 2017. — 82 с. — 978-5-9961-1628-7.	http://www.iprbookshop.ru/83702.html
5	Захаров М.С., Инженерно-геологические и инженерно-геотехнические изыскания в строительстве [Электронный ресурс] : Учеб. пособие / Захаров М.С., Мангушев Р.А. - М. : Издательство АСВ, 2016.	http://www.studentlibrary.ru/book/ISBN9785432300195.html
6	Проектирование оснований и фундаментов зданий и сооружений : учебное пособие [Электронный ресурс] / Пилягин А.В. - М. : Издательство АСВ, 2017	http://www.studentlibrary.ru/book/ISBN9785432302014.html

Перечень учебно-методических материалов в НТБ НИУ МГСУ

№ п/п	Автор, название, место издания, издательство, год издания, количество страниц
1	Механика. Механика грунтов [Электронный ресурс] : журнал лабораторных работ для обучающихся по направлению подготовки 08.03.01 Строительство / Нац. исследоват. Моск. гос. строит. ун-т., каф. механики грунтов и геотехники ; [сост.: Д. Ю. Чунюк [и др.] ; [рец. В. В. Знаменский]. - Электрон. текстовые дан. (1,3Мб). - Москва : МИСИ-МГСУ, 2020. http://lib-04.gic.mgsu.ru/lib/metod2020/275.pdf

Электронные образовательные ресурсы

№ п/п	Ссылка на электронный курс
1	https://cito.mgsu.ru/subject/index/card/subject_id/1562

Приложение 3 к рабочей программе

Шифр	Наименование дисциплины
Б1.О.21	Основы геотехники

Код направления подготовки / специальности	08.03.01
Направление подготовки / специальность	Строительство
Наименование ОПОП (направленность / профиль)	Техническая эксплуатация объектов жилищно-коммунального комплекса
Год начала реализации ОПОП	2019
Уровень образования	бакалавриат
Форма обучения	очная, заочная
Год разработки/обновления	2021

Перечень профессиональных баз данных и информационных справочных систем

Наименование	Электронный адрес ресурса
«Российское образование» - федеральный портал	http://www.edu.ru/index.php
Научная электронная библиотека	http://elibrary.ru/defaultx.asp?
Электронная библиотечная система IPRbooks	http://www.iprbookshop.ru/
Федеральная университетская компьютерная сеть России	http://www.runnet.ru/
Информационная система "Единое окно доступа к образовательным ресурсам"	http://window.edu.ru/
Научно-технический журнал по строительству и архитектуре «Вестник МГСУ»	http://www.vestnikmgsu.ru/
Научно-техническая библиотека НИУ МГСУ	http://www.mgsu.ru/resources/Biblioteka/

Приложение 4 к рабочей программе

Шифр	Наименование дисциплины
Б1.О.21	Основы геотехники

Код направления подготовки / специальности	08.03.01
Направление подготовки / специальность	Строительство
Наименование ОПОП (направленность / профиль)	Техническая эксплуатация объектов жилищно-коммунального комплекса
Год начала реализации ОПОП	2019
Уровень образования	бакалавриат
Форма обучения	очная, заочная
Год разработки/обновления	2021

Материально-техническое и программное обеспечение дисциплины

Наименование специальных помещений и помещений для самостоятельной работы	Оснащенность специальных помещений и помещений для самостоятельной работы	Перечень лицензионного программного обеспечения. Реквизиты подтверждающего документа
Учебные аудитории для проведения учебных занятий, текущего контроля и промежуточной аттестации	Рабочее место преподавателя, рабочие места обучающихся	
Ауд. 205 «Г» УЛБ Лаборатория механики грунтов	Компьютер тип 2/ Kraftway с монитором 19" Samsung Компьютер тип 2/ Kraftway с монитором 19" Samsung Моноблок для поточных аудиторий 1150*1000*760 (11 шт.) Шкаф офисный Stradis D-10/074 Экран DA Lite на треноге Экран проекционный Projecta Professional 210*210 Одометры (1 шт.) Сдвиговые приборы (3 шт.)	MS OfficeEnt [2007;300] (Договор № 097/07-ОК ИОП от 16.11.07 (НИУ-07)) WinPro 7 [ADT] (OpenLicense; Подписка Azure Dev Tools; БД; Веб-кабинет)
Ауд. 211 «Г» УЛБ Лаборатория механики грунтов	Автоматизированный комплекс "АСИС" для проведения испытаний образцов грунта (2 шт.) Балансирный конус Васильева штативный ШПВ (2 шт.) Механическая ступка МГ-1Ф Песчаная баня МИМП-БП 0-+300 С Проектор / тип 1 InFocus IN3116 Сушильный шкаф (шс-80-01 спу) (рабочие температуры +50 +200) Установка ГТ 0.0.1/к-г/ Сдвиговой прибор (1 шт.)	

Наименование специальных помещений и помещений для самостоятельной работы	Оснащенность специальных помещений и помещений для самостоятельной работы	Перечень лицензионного программного обеспечения. Реквизиты подтверждающего документа
	Стабилометр (1 шт.)	
<p>Помещение для самостоятельной работы обучающихся</p> <p>Ауд. 41 НТБ на 80 посадочных мест (рабочее место библиотекаря, рабочие места обучающихся)</p>	<p>ИБП GE VH Series VH 700 Источник бесперебойного питания РИП-12 (2 шт.) Компьютер/ТИП №5 (2 шт.) Компьютер Тип № 1 (6 шт.) Контрольно-пусковой блок С2000-КПБ (26 шт.) Монитор / Samsung 21,5" S22C200B (80 шт.) Плоттер / HP DJ T770 Прибор приемно-контрольный С2000-АСПТ (2 шт.) Принтер / HP LaserJet P2015 DN Принтер /Тип № 4 н/т Принтер HP LJ Pro 400 M401dn Системный блок / Kraftway Credo тип 4 (79 шт.) Электронное табло 2000*950</p>	<p>Adobe Acrobat Reader DC (ПО предоставляется бесплатно на условиях OpLic) Adobe Flash Player (ПО предоставляется бесплатно на условиях OpLic) АРМ Civil Engineering (Договор № 109/9.13_АО НИУ от 09.12.13 (НИУ-13)) ArcGIS Desktop (Договор передачи с ЕСРИ СНГ 31 лицензии от 27.01.2016) ArhciCAD [22] (БД; Веб-кабинет или подписка; OpenLicense) AutoCAD [2018] (БД; Веб-кабинет или подписка; OpenLicense) AutoCAD [2020] (БД; Веб-кабинет или подписка; OpenLicense) Autodesk Revit [2018] (БД; Веб-кабинет или подписка; OpenLicense) Autodesk Revit [2020] (БД; Веб-кабинет или подписка; OpenLicense) CorelDRAW [GSX5;55] (Договор № 292/10.11- АО НИУ от 28.11.2011 (НИУ-11)) eLearnBrowser [1.3] (Договор ГМЛ-Л-16/03-846 от 30.03.2016) Google Chrome (ПО предоставляется бесплатно на условиях OpLic) Lazarus (ПО предоставляется бесплатно на условиях OpLic) Mathcad [Edu.Prime;3;30] (Договор №109/9.13_АО НИУ от 09.12.13 (НИУ-13)) Mathworks Matlab [R2008a;100] (Договор 089/08-ОК(ИОП) от 24.10.2008) Mozilla Firefox (ПО предоставляется бесплатно на условиях OpLic) MS Access [2013;Im] (OpenLicense; Подписка Azure Dev Tools; БД; Веб-кабинет)</p>

Наименование специальных помещений и помещений для самостоятельной работы	Оснащенность специальных помещений и помещений для самостоятельной работы	Перечень лицензионного программного обеспечения. Реквизиты подтверждающего документа
		<p>MS ProjectPro [2013;ImX] (OpenLicense; Подписка Azure Dev Tools; БД; Веб-кабинет)</p> <p>MS VisioPro [2013;ADT] (OpenLicense; Подписка Azure Dev Tools; БД; Веб-кабинет)</p> <p>MS Visual FoxPro [ADT] (OpenLicense; Подписка Azure Dev Tools; БД; Веб-кабинет)</p> <p>nanoCAD СПДС</p> <p>Стройплощадка (Договор бесплатной передачи / партнерство)</p> <p>PascalABC [3.2.0.1311] (ПО предоставляется бесплатно на условиях OpLic)</p> <p>Visual Studio Ent [2015;Imx] (OpenLicense; Подписка Azure Dev Tools; БД; Веб-кабинет)</p> <p>Visual Studio Expr [2008;ImX] (OpenLicense; Подписка Azure Dev Tools; БД; Веб-кабинет)</p> <p>WinPro 7 [ADT] (OpenLicense; Подписка Azure Dev Tools; БД; Веб-кабинет)</p> <p>Компас-3D V14 АЕС (Договор № 109/9.13_АО НИУ от 09.12.13 (НИУ-13))</p> <p>ПК ЛИРА-САПР [2013] (Договор № 109/9.13_АО НИУ от 09.12.13 (НИУ-13))</p>
<p>Помещение для самостоятельной работы обучающихся</p> <p>Ауд. 59 НТБ</p> <p>на 5 посадочных мест, оборудованных компьютерами (рабочее место библиотекаря, рабочие места обучающихся, рабочее место для лиц с ограниченными возможностями здоровья)</p> <p>Читальный зал на 52 посадочных места</p>	<p>Компьютер / ТИП №5 (4 шт.)</p> <p>Монитор Acer 17" AL1717 (4 шт.)</p> <p>Монитор Samsung 24" S24C450B</p> <p>Системный блок Kraftway Credo KC36 2007 (4 шт.)</p> <p>Системный блок Kraftway Credo KC43 с KSS тип3</p> <p>Принтер/HP LaserJet P2015 DN</p> <p>Аудиторный стол для инвалидов-колясочников</p> <p>Видеоувеличитель /Optelec</p> <p>ClearNote</p> <p>Джойстик компьютерный беспроводной</p> <p>Клавиатура Clevy с большими кнопками и накладкой (беспроводная)</p> <p>Кнопка компьютерная выносная малая</p> <p>Кнопка компьютерная выносная малая (2 шт.)</p>	<p>Google Chrome (ПО предоставляется бесплатно на условиях OpLic (не требуется))</p> <p>Adobe Acrobat Reader DC (ПО предоставляется бесплатно на условиях OpLic (не требуется))</p> <p>eLearnBrowser [1.3] (Договор ГМЛ-Л-16/03-846 от 30.03.2016)</p> <p>Mozilla Firefox (ПО предоставляется бесплатно на условиях OpLic (лицензия не требуется))</p> <p>MS OfficeStd [2010; 300] (Договор № 162/10 - АО НИУ от 18.11.2010 (НИУ-10))</p> <p>Adobe Acrobat Reader [11] (ПО предоставляется бесплатно на условиях OpLic (лицензия не требуется))</p>

Наименование специальных помещений и помещений для самостоятельной работы	Оснащенность специальных помещений и помещений для самостоятельной работы	Перечень лицензионного программного обеспечения. Реквизиты подтверждающего документа
		K-Lite Codec Pack (ПО предоставляется бесплатно на условиях OpLic (лицензия не требуется))
<p>Помещение для самостоятельной работы обучающихся</p> <p>Ауд. 84 НТБ На 5 посадочных мест, оборудованных компьютерами (рабочее место библиотекаря, рабочие места обучающихся) Читальный зал на 52 посадочных места</p>	<p>Монитор Acer 17" AL1717 (5 шт.) Системный блок Kraftway KW17 2010 (5 шт.)</p>	<p>AutoCAD [2020] (БД; Веб-кабинет или подписка; OpenLicense) Eurosoft STARK [201W;20] (Договор № 089/08-ОК(ИОП) от 24.10.2008) MS OfficeStd [2010; 300] (Договор № 162/10 - АО НИУ от 18.11.2010 (НИУ-10)) nanoCAD СПДС Конструкции (Договор бесплатной передачи / партнерство) WinPro 7 [ADT] (OpenLicense; Подписка Azure Dev Tools; БД; Веб-кабинет) ПК ЛИРА-САПР [2013R5] (ПО предоставляется бесплатно на условиях OpLic (лицензия не требуется))</p>

Федеральное государственное бюджетное образовательное учреждение высшего образования
**«НАЦИОНАЛЬНЫЙ ИССЛЕДОВАТЕЛЬСКИЙ МОСКОВСКИЙ
ГОСУДАРСТВЕННЫЙ СТРОИТЕЛЬНЫЙ УНИВЕРСИТЕТ»**

РАБОЧАЯ ПРОГРАММА

Шифр	Наименование дисциплины
Б1.О.22	Основы водоснабжения и водоотведения

Код направления подготовки / специальности	08.03.01
Направление подготовки / специальность	Строительство
Наименование ОПОП (направленность / профиль)	Техническая эксплуатация объектов жилищно-коммунального комплекса
Год начала реализации ОПОП	2019
Уровень образования	бакалавриат
Форма обучения	очная, заочная
Год разработки/обновления	2021

Разработчики:

должность	учёная степень, учёное звание	ФИО
доцент	к.т.н.	Хургин Р.Е.

Рабочая программа дисциплины разработана и одобрена кафедрой (структурным подразделением) «Водоснабжения и водоотведения»

Рабочая программа утверждена методической комиссией по УГСН, протокол № 7 от «30» августа 2021 г.

1. Цель освоения дисциплины

Целью освоения дисциплины «Основы водоснабжения и водоотведения» является формирование компетенций обучающегося в области водоснабжения и водоотведения.

Программа составлена в соответствии с требованиями Федерального государственного образовательного стандарта высшего образования по направлению подготовки 08.03.01 Строительство.

Дисциплина относится к обязательной части Блока 1 «Дисциплины (модули)» основной профессиональной образовательной программы «Техническая эксплуатация объектов жилищно-коммунального комплекса». Дисциплина является обязательной для изучения обучающегося.

2. Перечень планируемых результатов обучения по дисциплине, соотнесенных с планируемыми результатами освоения образовательной программы

Код и наименование компетенции (результат освоения)	Код и наименование индикатора достижения компетенции
ОПК-3. Способен принимать решения в профессиональной сфере, используя теоретические основы и нормативную базу строительства, строительной индустрии и жилищно-коммунального хозяйства	ОПК-3.1 Описание основных сведений об объектах и процессах профессиональной деятельности посредством использования профессиональной терминологии
	ОПК-3.2 Выбор метода или методики решения задачи профессиональной деятельности
ОПК-4. Способен использовать в профессиональной деятельности распорядительную и проектную документацию, а также нормативные правовые акты в области строительства, строительной индустрии и жилищно-коммунального хозяйства	ОПК-4.1 Выбор нормативно-правовых и нормативно-технических документов, регулирующих деятельность в области строительства, строительной индустрии и жилищно-коммунального хозяйства для решения задачи профессиональной деятельности
	ОПК-4.2 Выявление основных требований нормативно-правовых и нормативно-технических документов, предъявляемых к зданиям, сооружениям, инженерным системам жизнеобеспечения, строительным конструкциям, к выполнению инженерных изысканий в строительстве
	ОПК-4.4 Представление информации об объекте капитального строительства по результатам чтения проектно-сметной документации
ОПК-6. Способен участвовать в проектировании объектов строительства и жилищно-коммунального хозяйства, в подготовке расчётного и технико-экономического обоснования их проектов, участвовать в подготовке проектной документации, в том числе с использованием средств автоматизированного проектирования и вычислительных программных комплексов	ОПК-6.1 Выбор состава и последовательности выполнения работ по проектированию здания (сооружения), инженерных систем жизнеобеспечения в соответствии с техническим заданием на проектирование
	ОПК-6.2 Выбор исходных данных для проектирования здания и их основных инженерных систем и строительных конструкций
	ПК-6.4 Выбор типовых проектных решений и технологического оборудования основных инженерных систем жизнеобеспечения здания в соответствии с техническими условиями
	ОПК-6.6 Выполнение графической части проектной документации здания, инженерных систем, в т.ч. с использованием средств автоматизированного проектирования
	ОПК-6.8 Проверка соответствия проектного решения требованиям нормативно-технических документов и

Код и наименование компетенции (результат освоения)	Код и наименование индикатора достижения компетенции
	технического задания на проектирование
	ОПК-6.10 Определение основных параметров инженерных систем здания
	ОПК-6.14 Расчётное обоснование режима работы инженерной системы жизнеобеспечения здания
УК-2. Способен определять круг задач в рамках поставленной цели и выбирать оптимальные способы их решения, исходя из действующих правовых норм, имеющихся ресурсов и ограничений	УК-2.1 Идентификация профильных задач профессиональной деятельности
	УК-2.2 Представление поставленной задачи в виде конкретных заданий
	УК-2.4 Выбор правовых и нормативно-технических документов, применяемых для решения заданий профессиональной деятельности
	УК-2.6 Составление последовательности (алгоритма) решения задачи

Код и наименование индикатора достижения компетенции	Наименование показателя оценивания (результата обучения по дисциплине)
ОПК-3.1 Описание основных сведений об объектах и процессах профессиональной деятельности посредством использования профессиональной терминологии	Знает основные законы естественнонаучных дисциплин, которым подчиняется движение жидкости в трубопроводах Знает основные термины и определения в области водоснабжения и водоотведения зданий Имеет навыки определения баланса водопотребления и водоотведения для решения задач по расчету систем водоснабжения и водоотведения
ОПК-3.2 Выбор метода или методики решения задачи профессиональной деятельности	Знает методики расчетов систем водоснабжения и водоотведения зданий. Знает методы проектирования и расчётного обоснования систем водоснабжения и водоотведения зданий
ОПК-4.1 Выбор нормативно-правовых и нормативно-технических документов, регулирующих деятельность в области строительства, строительной индустрии и жилищно-коммунального хозяйства для решения задачи профессиональной деятельности	Знает закон РФ «О водоснабжении и водоотведении» регулирующий вопросы, организации планирования и развития систем водоснабжения и водоотведения, «Водный кодекс РФ» и другие нормативно-правовые документы Знает нормативные документы в сфере проектирования систем водоснабжения и водоотведения зданий СП, СНиПы, ГОСТы
ОПК-4.2 Выявление основных требований нормативно-правовых и нормативно-технических документов, предъявляемых к зданиям, сооружениям, инженерным системам жизнеобеспечения, строительным конструкциям, к выполнению инженерных изысканий в строительстве	Знает основные требования нормативно-правовых и нормативно-технических документов при выборе систем и схем водоснабжения и водоотведения зданий. Знает область применения основных схем водоснабжения и водоотведения зданий Знает системы, схемы, элементы, современное оборудование водоснабжения и водоотведения зданий Имеет навыки (начального уровня) размещения проектируемых элементов системы водоснабжения и водоотведения в зданиях
ОПК-4.4 Представление информации об объекте капитального строительства по результатам чтения проектно-сметной документации	Знает обозначения систем водоснабжения и водоотведения в проектной документации Имеет навыки (начального уровня) чтения проектной-документации Имеет навыки (начального уровня) представления информации о проектируемых системах водоснабжения и водоотведения в зданиях

Код и наименование индикатора достижения компетенции	Наименование показателя оценивания (результата обучения по дисциплине)
ОПК-6.1 Выбор состава и последовательности выполнения работ по проектированию здания (сооружения), инженерных систем жизнеобеспечения в соответствии с техническим заданием на проектирование	<p>Знает конструктивные параметры систем водоснабжения и водоотведения зданий</p> <p>Знает параметры по которым выбирается система и схема водоснабжения и водоотведения зданий</p> <p>Имеет навыки (начального уровня) конструирования систем водоснабжения и водоотведения зданий</p> <p>Имеет навыки (начального уровня) гидравлического расчета систем водоснабжения и водоотведения зданий</p>
ОПК-6.2 Выбор исходных данных для проектирования здания и их основных инженерных систем и строительных конструкций	<p>Знает необходимые исходные данные для проектирования и гидравлического расчета систем водоснабжения и водоотведения зданий</p> <p>Имеет навыки (начального уровня) выбора исходных данных для проектирования систем водоснабжения и водоотведения зданий</p>
ОПК-6.4 Выбор типовых проектных решений и технологического оборудования основных инженерных систем жизнеобеспечения здания в соответствии с техническими условиями	<p>Знает системы и типовые схемы водоснабжения и водоотведения зданий</p> <p>Знает область применения типовых схем водоснабжения и водоотведения зданий</p> <p>Имеет навыки (начального уровня) выбора типовых элементов схем водоснабжения и водоотведения зданий</p> <p>Имеет навыки (начального уровня) определять требуемое количество оборудования, материалов для монтажа систем водоснабжения и водоотведения зданий</p>
ОПК-6.6 Выполнение графической части проектной документации здания, инженерных систем, в т.ч. с использованием средств автоматизированного проектирования	<p>Имеет навыки (начального уровня) оформления результатов конструирования и расчетов систем водоснабжения и водоотведения зданий в соответствии с действующими нормами и правилами в виде пояснительной записки и чертежей</p>
ОПК-6.8 Проверка соответствия проектного решения требованиям нормативно-технических документов и технического задания на проектирование	<p>Знает основные положения, которыми регламентируются условия проектирования систем водоснабжения и водоотведения зданий</p> <p>Имеет навыки (начального уровня) применения основных положений, методической и справочной литературы, для обоснования принятых проектных решений при разработке схем водоснабжения и водоотведения зданий</p>
ОПК-6.10 Определение основных параметров инженерных систем здания	<p>Знает основные параметры работы инженерных систем водоснабжения и водоотведения зданий</p> <p>Знает современное оборудование и технологии монтажа систем водоснабжения и водоотведения зданий</p> <p>Имеет навыки (начального уровня) выбора системы и схемы водоснабжения и водоотведения зданий, обоснования проектных решений</p>
ОПК-6.14 Расчётное обоснование режима работы инженерной системы жизнеобеспечения здания	<p>Знает режимы работы систем водоснабжения и водоотведения зданий</p> <p>Знает основные закономерности определяющие режимы работы систем водоснабжения и водоотведения</p> <p>Знает правила и методы гидравлических испытаний систем водоснабжения и водоотведения зданий перед сдачей в эксплуатацию</p>
УК-2.1 Идентификация профильных задач профессиональной деятельности	<p>Имеет навыки (начального уровня) определения задач относящихся к области водоснабжения и водоотведения зданий</p>
УК-2.2 Представление поставленной задачи в виде	<p>Имеет навыки (начального уровня) постановки конкретных заданий к области водоснабжения и</p>

Код и наименование индикатора достижения компетенции	Наименование показателя оценивания (результата обучения по дисциплине)
конкретных заданий	водоотведения зданий
УК-2.4 Выбор правовых и нормативно-технических документов, применяемых для решения заданий профессиональной деятельности	Знает перечень правовых и нормативно-технических документов для решения заданий по водоснабжению и водоотведению зданий Имеет навыки (начального уровня) выбора правовых и нормативно-технических документов для решения задач по водоснабжению и водоотведению зданий
УК-2.6 Составление последовательности (алгоритма) решения задачи	Знает последовательность гидравлического расчета систем водоснабжению и водоотведению зданий

Информация о формировании и контроле результатов обучения представлена в Фонде оценочных средств (Приложение 1).

3. Трудоемкость дисциплины и видов учебных занятий по дисциплине

Общая трудоемкость дисциплины составляет 3 зачётных единиц (108 академических часов).

(1 зачетная единица соответствует 36 академическим часам)

Видами учебных занятий и работы обучающегося по дисциплине могут являться.

Обозначение	Виды учебных занятий и работы обучающегося
Л	Лекции
ЛР	Лабораторные работы
ПЗ	Практические занятия
КоП	Компьютерный практикум
КРП	Групповые и индивидуальные консультации по курсовым работам (курсовым проектам)
СР	Самостоятельная работа обучающегося в период теоретического обучения
К	Самостоятельная работа обучающегося и контактная работа обучающегося с преподавателем в период промежуточной аттестации

Структура дисциплины:

Форма обучения – очная

№	Наименование раздела дисциплины	Семестр	Количество часов по видам учебных занятий и работы обучающегося						Формы промежуточной аттестации, текущего контроля успеваемости	
			Л	ЛР	ПЗ	КоП	КРП	СР		К
1	Водоснабжение зданий	3	10		10					Домашнее задание 1 Домашнее задание 2 Контрольная работа
2	Водоотведение зданий	3	6		6			58	18	
	Итого:	3	16		16			58	18	Зачет

Форма обучения – заочная

№	Наименование раздела дисциплины	Семестр	Количество часов по видам учебных занятий и работы обучающегося						Формы промежуточной аттестации, текущего контроля успеваемости	
			Л	ЛР	ПЗ	Коп	КРП	СР		К
1	Водоснабжение зданий	4								<i>Домашнее задание 1 Домашнее задание 2 Контрольная работа</i>
2	Водоотведение зданий	4	2		2			100	4	
Итого:		4	2		2			100	4	<i>Зачет</i>

4. Содержание дисциплины, структурированное по видам учебных занятий и разделам

При проведении аудиторных учебных занятий предусмотрено проведение текущего контроля успеваемости:

- В рамках практических занятий предусмотрено выполнение обучающимися контрольной работы;

4.1 Лекции

Форма обучения - очная

№	Наименование раздела дисциплины	Тема и содержание лекций
1	Водоснабжение зданий	<p>Тема 1 Общие сведения, обозначение систем водоснабжения в проектной документации Требования к водопроводу. Нормативные документы: СП, СНиПы, Р НОСТРОЙ 2.15.1-2011 СТО НОСТРОЙ/НОП 2.15.71-2012 Граница между внутренним и наружным водопроводом.</p> <p>Тема 2. Системы и схемы водопровода холодной воды зданий, режимы работы системы водоснабжения. Конструктивные параметры систем водоснабжения зданий . Устройство основных элементов внутреннего водопровода холодной воды. Установки для повышения давления. Приборы для измерения расхода воды: скоростные счетчики воды</p> <p>Водопроводные сети. Схемы водопроводных сетей зданий, . Трубы из различных материалов Микрорайонные сети. . Поливочные водопроводы.</p> <p>Тема 3.Монтаж , гидравлические испытания системы водоснабжения зданий. Эксплуатация систем водоснабжения зданий. Борьба с потерями воды</p>
2	Водоотведение зданий	<p>Тема 4. Внутреннее водоотведение. Общие сведения. обозначения систем водоотведения в проектной документации. Требования к бытовой системе водоотведения, режимы работы системы водоотведения. Конструктивные параметры систем водоотведения зданий .Внутренняя водоотводящая сеть, схемы. устройство основных элементов внутренней системы водоотведения Материалы трубопроводов водоотводящей сети . Способы их соединения.</p> <p>Тема5 Устройства для прочистки сети. Вентиляция</p>

		<p>водоотводящей сети. Дворовая водоотводящая сеть. Применяемые материалы и смотровые колодцы. Методика расчета системы водоотведения</p> <p>Общие сведения о водостоках. Требования к водостокам и их классификация</p> <p>Тема 6. Монтаж, гидравлические испытания систем водоотведения. Эксплуатация систем водоотведения зданий</p>
--	--	--

Форма обучения - заочная

№	Наименование раздела дисциплины	Тема и содержание лекций
1	Водоснабжение зданий	Основные вопросы системы водоснабжения зданий
2	Водоотведение зданий	Основные вопросы системы водоотведения зданий

4.2 Лабораторные работы-

Не предусмотрено учебным планом

4.3 Практические занятия

Форма обучения - очная

№	Наименование раздела дисциплины	Тема и содержание занятия
1	Водоснабжение зданий	<p>Выбор и обоснование схем внутреннего водопровода и отдельных элементов.</p> <p>Размещение отдельных элементов и установок в зданиях</p> <p>Размещение трубопроводов и арматуры.</p> <p>Правила построения аксонометрических схем. Расчет хозяйственно-питьевого водопровода холодной воды</p> <p>Задачи и методика расчета.</p> <p>Определение расчетных расходов.</p> <p>Гидравлический расчет водопроводных сетей</p> <p>Определение требуемого напора.</p> <p>Расчет установок для повышения давления</p>
2	Водоотведение зданий	<p>Выбор систем и схем внутреннего водоотведения.</p> <p>Трассировка водоотводящих сетей</p> <p>Размещение приемников сточных вод и гидрозатворов</p> <p>Расстановка устройств для прочистки и вентиляции канализационной сети.</p> <p>Расчет бытовой системы водоотведения. Определение расчетного направления. Задачи и методика расчета.</p> <p>Определение расчетных расходов. Проверка пропускной способности стояков. Расчет горизонтальных участков с учетом их незасоряемости.</p> <p>Построение аксонометрической схемы диктующего выпуска.</p> <p>Построение профилей дворовой водоотводящей сети.</p>

Форма обучения - заочная

№	Наименование раздела дисциплины	Тема и содержание занятия
1	Водоснабжение зданий	Примеры решения заданий контрольной работы, выполнения домашнего задания по темам выполнения заданий по водоснабжению и водоотведению зданий
2	Водоотведение зданий	

4.4 Компьютерные практикумы

Не предусмотрено учебным планом

4.5 Групповые и индивидуальные консультации по курсовым работам (курсовым проектам)

Не предусмотрено учебным планом

4.6 Самостоятельная работа обучающегося в период теоретического обучения.

Самостоятельная работа обучающегося в период теоретического обучения включает в себя:

- самостоятельную подготовку к учебным занятиям, включая подготовку к аудиторным формам текущего контроля успеваемости;
- выполнение домашних заданий;
- самостоятельную подготовку к промежуточной аттестации.

В таблице указаны темы для самостоятельного изучения обучающимся:

Форма обучения - очная

№	Наименование раздела дисциплины	Темы для самостоятельного изучения
1	Водоснабжение зданий	Темы для самостоятельного изучения соответствуют темам аудиторных учебных занятий
2	Водоотведение зданий	Темы для самостоятельного изучения соответствуют темам аудиторных учебных занятий

Форма обучения - заочная

№	Наименование раздела дисциплины	Темы для самостоятельного изучения
1	Водоснабжение зданий	<p>Тема 1 Общие сведения. обозначения систем водоснабжения в проектной документации Назначение и требования к водопроводу. Нормативные документы: СП, СНиПы, Р НОСТРОЙ 2.15.1-2011 Граница между внутренним и наружным водопроводом.</p> <p>Тема 2. Системы и схемы водопровода холодной воды зданий, режимы работы системы водоснабжения. Конструктивные параметры систем водоснабжения зданий . Устройство основных элементов внутреннего водопровода холодной воды. Установки для повышения давления. Приборы для измерения расхода воды: скоростные счетчики воды Водопроводные сети. Схемы водопроводных сетей зданий, Трубы из различных материалов Микрорайонные сети. Поливочные водопроводы.</p> <p>Тема 3. Монтаж, гидравлические испытания системы водоснабжения зданий. Эксплуатация систем водоснабжения зданий. Борьба с потерями воды</p> <p>Выбор и обоснование схем внутреннего водопровода и отдельных элементов.</p> <p>Размещение отдельных элементов и установок в зданиях Размещение трубопроводов и арматуры.</p> <p>Правила построения аксонометрических схем. Расчет хозяйственно-питьевого водопровода холодной воды Задачи и методика расчета.</p> <p>Определение расчетных расходов.</p> <p>Гидравлический расчет водопроводных сетей.</p>

		<p>Определение требуемого напора. Расчет установок для повышения давления</p>
2	Водоотведение зданий	<p>. Тема 4. Внутреннее водоотведение. Общие сведения. обозначения систем водоотведения в проектной документации. Требования к бытовой системе водоотведения, режимы работы системы водоотведения. Конструктивные параметры систем водоотведения зданий. Внутренняя водоотводящая сеть, схемы. Устройство основных элементов внутренней системы водоотведения. Материалы трубопроводов водоотводящей сети. Способы их соединения.</p> <p>Тема 5 Устройства для прочистки сети. Вентиляция водоотводящей сети. Дворовая водоотводящая сеть. Применяемые материалы и смотровые колодцы. Методика расчета системы водоотведения. Общие сведения о водостоках. Требования к водостокам и их классификация</p> <p>Тема 6. Монтаж, гидравлические испытания систем водоотведения. Эксплуатация систем водоотведения зданий.</p> <p>Выбор систем и схем внутреннего водоотведения. Трассировка водоотводящих сетей. Размещение приемников сточных вод и гидрозатворов. Расстановка устройств для прочистки и вентиляции канализационной сети.</p> <p>Расчет бытовой системы водоотведения. Определение расчетного направления. Задачи и методика расчета. Определение расчетных расходов. Проверка пропускной способности стояков. Расчет горизонтальных участков с учетом их незасоряемости.</p> <p>Построение аксонометрической схемы диктующего выпуска. Построение профилей дворовой водоотводящей сети.</p>

4.7 Самостоятельная работа обучающегося и контактная работа обучающегося с преподавателем в период промежуточной аттестации

Работа обучающегося в период промежуточной аттестации включает в себя подготовку к формам промежуточной аттестации (к зачёту), а также саму промежуточную аттестацию.

5. Оценочные материалы по дисциплине

Фонд оценочных средств по дисциплине приведён в Приложении 1 к рабочей программе дисциплины.

Оценочные средства для проведения промежуточной аттестации, а также текущего контроля по дисциплине хранятся на кафедре (структурном подразделении), ответственной за преподавание данной дисциплины.

6. Учебно-методическое и материально-техническое обеспечение дисциплины

Основные принципы осуществления учебной работы обучающихся изложены в локальных нормативных актах, определяющих порядок организации контактной работы и

порядок самостоятельной работы обучающихся. Организация учебной работы обучающихся на аудиторных учебных занятиях осуществляется в соответствии с п. 3.

6.1 Перечень учебных изданий и учебно-методических материалов для освоения дисциплины

Для освоения дисциплины обучающийся может использовать учебные издания и учебно-методические материалы, имеющиеся в научно-технической библиотеке НИУ МГСУ и/или размещённые в Электронных библиотечных системах.

Актуальный перечень учебных изданий и учебно-методических материалов представлен в Приложении 2 к рабочей программе дисциплины.

6.2 Перечень профессиональных баз данных и информационных справочных систем

При осуществлении образовательного процесса по дисциплине используются профессиональные базы данных и информационных справочных систем, перечень которых указан в Приложении 3 к рабочей программе дисциплины.

6.3 Перечень материально-технического, программного обеспечения освоения дисциплины

Учебные занятия по дисциплине проводятся в помещениях, оснащенных соответствующим оборудованием и программным обеспечением.

Перечень материально-технического и программного обеспечения дисциплины приведен в Приложении 4 к рабочей программе дисциплины.

Шифр	Наименование дисциплины
Б1.О.22	Основы водоснабжения и водоотведения

Код направления подготовки / специальности	08.03.01
Направление подготовки / специальность	Строительство
Наименование ОПОП (направленность / профиль)	Техническая эксплуатация объектов жилищно-коммунального комплекса
Год начала реализации ОПОП	2019
Уровень образования	бакалавриат
Форма обучения	очная, заочная
Год разработки/обновления	2021

ФОНД ОЦЕНОЧНЫХ СРЕДСТВ

1. Описание показателей и критериев оценивания компетенций, описание шкал оценивания

Оценивание формирования компетенций производится на основе показателей оценивания, указанных в п.2. рабочей программы и в п.1.1 ФОС.

Связь компетенций, индикаторов достижения компетенций и показателей оценивания приведена в п.2 рабочей программы.

1.1. Описание формирования и контроля показателей оценивания

Оценивание уровня освоения обучающимся компетенций осуществляется с помощью форм промежуточной аттестации и текущего контроля. Формы промежуточной аттестации и текущего контроля успеваемости по дисциплине, с помощью которых производится оценивание, указаны в учебном плане и в п.3 рабочей программы.

В таблице приведена информация о формировании результатов обучения по дисциплине разделами дисциплины, а также о контроле показателей оценивания компетенций формами оценивания.

Наименование показателя оценивания (результата обучения по дисциплине)	Номера разделов дисциплины	Формы оценивания (формы промежуточной аттестации, текущего контроля успеваемости)
Знает основные законы естественнонаучных дисциплин, которым подчиняется движение жидкости в трубопроводах	1,2	Зачет Контрольная работа
Знает основные термины и определения в области водоснабжения и водоотведения зданий	1,2	Зачет Контрольная работа
Имеет навыки определения баланса водопотребления и водоотведения для решения задач по расчету систем водоснабжения и водоотведения	1,2	Домашнее задание 1 Домашнее задание 2
Знает методики расчетов систем водоснабжения и водоотведения зданий.	1,2	Зачет Контрольная работа Домашнее задание 1 Домашнее задание 2

Наименование показателя оценивания (результата обучения по дисциплине)	Номера разделов дисциплины	Формы оценивания (формы промежуточной аттестации, текущего контроля успеваемости)
Знает методы проектирования и расчётного обоснования систем водоснабжения и водоотведения зданий	1,2	Зачет Домашнее задание 1 Домашнее задание 2
Знает закон РФ «О водоснабжении и водоотведении» регулирующий вопросы, организации планирования и развития систем водоснабжения и водоотведения, «Водный кодекс РФ» и другие нормативно-правовые документы	1,2	Зачет Контрольная работа
Знает нормативные документы в сфере проектирования систем водоснабжения и водоотведения зданий СП, СНиПы, ГОСТы	1,2	Зачет Контрольная работа
Знает основные требования нормативно-правовых и нормативно-технических документов при выборе систем и схем водоснабжения и водоотведения зданий.	1,2	Зачет Контрольная работа
Знает область применения основных схем водоснабжения и водоотведения зданий	1,2	Зачет Контрольная работа
Знает системы, схемы, элементы, современное оборудование водоснабжения и водоотведения зданий	1,2	Зачет Контрольная работа
Имеет навыки (начального уровня) размещения проектируемых элементов системы водоснабжения и водоотведения в зданиях	1,2	Домашнее задание 1 Домашнее задание 2
Знает обозначения систем водоснабжения и водоотведения в проектной документации	1,2	Зачет Контрольная работа
Имеет навыки (начального уровня) чтения проектной-документации	1,2	Домашнее задание 1 Домашнее задание 2
Имеет навыки (начального уровня) представления информации о проектируемых системах водоснабжения и водоотведения в зданиях	1,2	Домашнее задание 1 Домашнее задание 2
Знает конструктивные параметры систем водоснабжения и водоотведения зданий	1,2	Зачет Контрольная работа
Знает параметры по которым выбирается система и схема водоснабжения и водоотведения зданий	1,2	Зачет Домашнее задание 1 Домашнее задание 2
Имеет навыки (начального уровня) конструирования систем водоснабжения и водоотведения зданий	1,2	Домашнее задание 1 Домашнее задание 2
Имеет навыки (начального уровня) гидравлического расчета систем водоснабжения и водоотведения зданий	1,2	Зачет Домашнее задание 1 Домашнее задание 2
Знает необходимые исходные данные для проектирования и гидравлического расчета систем водоснабжения и водоотведения зданий	1,2	Зачет Домашнее задание 1 Домашнее задание 2
Имеет навыки (начального уровня) выбора исходных данных для проектирования систем водоснабжения и водоотведения зданий	1,2	Домашнее задание 1 Домашнее задание 2
Знает системы и типовые схемы водоснабжения и водоотведения зданий	1,2	Зачет Домашнее задание 1 Домашнее задание 2
Знает область применения типовых схем водоснабжения и водоотведения зданий	1,2	Зачет Домашнее задание 1 Домашнее задание 2
Имеет навыки (начального уровня) выбора типовых	1,2	Домашнее задание 1

Наименование показателя оценивания (результата обучения по дисциплине)	Номера разделов дисциплины	Формы оценивания (формы промежуточной аттестации, текущего контроля успеваемости)
элементов схем водоснабжения и водоотведения зданий		Домашнее задание 2
Имеет навыки (начального уровня) определять требуемое количество оборудования, материалов для монтажа систем водоснабжения и водоотведения зданий	1,2	Домашнее задание 1 Домашнее задание 2
Имеет навыки (начального уровня) оформления результатов конструирования и расчетов систем водоснабжения и водоотведения зданий в соответствии с действующими нормами и правилами в виде пояснительной записки и чертежей	1,2	Домашнее задание 1 Домашнее задание 2
Знает основные положения, которыми регламентируются условия проектирования систем водоснабжения и водоотведения зданий	1,2	Зачет Контрольная работа
Имеет навыки (начального уровня) применения основных положений, методической и справочной литературы, для обоснования принятых проектных решений при разработке схем водоснабжения и водоотведения зданий	1,2	Домашнее задание 1 Домашнее задание 2 Контрольная работа
Знает основные параметры работы инженерных систем водоснабжения и водоотведения зданий	1,2	Зачет Контрольная работа
Знает современное оборудование и технологии монтажа систем водоснабжения и водоотведения зданий	1,2	Зачет Контрольная работа
Имеет навыки (начального уровня) выбора системы и схемы водоснабжения и водоотведения зданий, обоснования проектных решений	1,2	Домашнее задание 1 Домашнее задание 2
Знает режимы работы систем водоснабжения и водоотведения зданий	1,2	Зачет Контрольная работа
Знает основные закономерности определяющие режимы работы систем водоснабжения и водоотведения	1,2	Зачет Контрольная работа
Знает правила и методы гидравлических испытаний систем водоснабжения и водоотведения зданий перед сдачей в эксплуатацию	1,2	Зачет Контрольная работа
Имеет навыки (начального уровня) определения задач относящихся к области водоснабжения и водоотведения зданий	1,2	Контрольная работа Домашнее задание 1 Домашнее задание 2
Имеет навыки (начального уровня) постановки конкретных заданий к области водоснабжения и водоотведения зданий	1,2	Контрольная работа Домашнее задание 1 Домашнее задание 2
Знает перечень правовых и нормативно-технических документов для решения заданий по водоснабжению и водоотведению зданий	1,2	Зачет Контрольная работа
Имеет навыки (начального уровня) выбора правовых и нормативно-технических документов для решения задач по водоснабжению и водоотведению зданий	1,2	Домашнее задание 1 Домашнее задание 2
Знает последовательность гидравлического расчета систем водоснабжению и водоотведению зданий	1,2	Домашнее задание 1 Домашнее задание 2 Контрольная работа

1.2. Описание критериев оценивания компетенций и шкалы оценивания

При проведении промежуточной аттестации в форме зачёта используется шкала оценивания: «Не зачтено», «Зачтено».

Показателями оценивания являются знания и навыки обучающегося, полученные при изучении дисциплины.

Критериями оценивания достижения показателей являются:

Показатель оценивания	Критерий оценивания
Знания	Знание терминов и определений, понятий
	Знание основных закономерностей и соотношений, принципов
	Объём освоенного материала, усвоение всех дидактических единиц (разделов)
	Полнота ответов на проверочные вопросы
	Правильность ответов на вопросы
	Чёткость изложения и интерпретации знаний
Навыки начального уровня	Навыки выбора методик выполнения заданий
	Навыки выполнения заданий различной сложности
	Навыки самопроверки. Качество сформированных навыков
	Навыки анализа результатов выполнения заданий, решения задач
	Навыки представления результатов решения задач

2. Типовые контрольные задания для оценивания формирования компетенций

2.1. Промежуточная аттестация

2.1.1. Промежуточная аттестация в форме экзамена, дифференцированного зачета (зачета с оценкой), зачета

Форма(ы) промежуточной аттестации: зачет 3 семестре (для очной формы обучения), в 4 семестре (для заочной формы обучения).

Перечень типовых примерных вопросов/заданий для проведения зачёта в 3 семестре (для очной формы обучения), в 4 семестре (для заочной формы обучения):

№	Наименование раздела дисциплины	Типовые вопросы/задания
1	Водоснабжение зданий	1. Назовите нормативно-технические документы ГОСТы, СанПиН, СП, справочники, которыми регламентируются проектирование систем (В1) зданий; 2. Какие системы водоснабжения предусматриваются в жилых зданиях? 3. Область применения основных схем водоснабжения зданий. 4. Обоснование проектных решений по выбору систем водоснабжения здания. 5. Нарисуйте общую схему водоснабжения жилого здания 6. Назовите основные элементы системы водоснабжения зданий и их назначение 7. Конструирование системы водоснабжения здания. 8. Виды, типы, трубопроводной арматуры. 9. Размещение отдельных элементов и установок в зданиях Размещение трубопроводов и арматуры 10. Схемы водопроводных сетей зданий, материалы трубопроводов 11. Методика гидравлического расчета системы

		<p>водоснабжения ?.</p> <p>12. Установки для повышения давления</p> <p>13. Правила приемки в эксплуатацию внутренних водопроводных сетей.</p> <p>14. Правила и методы испытания систем водоснабжения зданий перед сдачей в эксплуатацию</p> <p>15. Режимы работы системы внутреннего водоснабжения зданий</p>
2	Водоотведение зданий	<p>16. Назовите нормативно-технические документы ГОСТы, СанПиН, СП, справочники, которыми регламентируются проектирование систем водоотведения (К1) зданий</p> <p>17. Правила трассировки водоотводящих сетей</p> <p>18. Какие системы и схемы водоотведения проектируются в зданиях?</p> <p>19. Область применения основных схем водоснабжения зданий</p> <p>20. Нарисуйте общую схему водоотведения зданий.</p> <p>21. Назовите основные элементы системы водоотведения зданий и их назначение</p> <p>22. Обоснование проектных решений по выбору систем водоотведения здания.</p> <p>23. Конструирование системы водоотведения здания</p> <p>24. Как осуществляется прочистка водоотводящей сети?</p> <p>25. Методика гидравлического расчета системы водоотведения.</p> <p>26. Назначение водостоков жилых зданий и требования к ним.</p> <p>27. Классификация водостоков .</p> <p>28. Основные элементы водосточных сетей</p> <p>29. Правила приемки в эксплуатацию внутренних водопроводных сетей.</p> <p>30. Правила и методы испытания систем водоотведения зданий перед сдачей в эксплуатацию</p> <p>31. Режимы работы системы внутреннего водоотведения зданий</p>

2.1.2. Промежуточная аттестация в форме защиты курсовой работы (курсового проекта)

Промежуточная аттестация в форме защиты курсовой работы/курсового проекта не проводится.

2.2. Текущий контроль

2.2.1. Перечень форм текущего контроля:

- 1 контрольная работа в 3 семестре (для очной формы обучения), в 4 семестре (для заочной формы обучения);
- 2 домашних задания в 3 семестре (для очной формы обучения), в 4 семестре (для заочной формы обучения).

Тема контрольной работы: водоснабжение и водоотведение жилого дома

Перечень типовых контрольных вопросов для контрольной работы

- 1) Классификация систем водоснабжения зданий
- 2) Обоснование применения материалов трубопроводов в соответствии с СП.
- 3) Чем можете обосновать нормы водоснабжения и водоотведения, принятые в курсовой работе?
- 4) Чему равен максимальный напор воды у нижнего водоразборного крана ?
- 5) Чему равен минимальный напор воды точке разбора в жилых домах ?
- 6) Какая система обозначается как В1,К1,
- 7) Что такое баланс водопотребления и водоотведения?
- 8) Символы и единицы измерения в нормативных документах по внутреннему водопроводу и канализации зданий?
- 9) Основные законы естественнонаучных дисциплин используемые в расчетах систем ВиВ (закон сохранения энергии, уравнение Бернули, основной закон гидростатики, уравнение неразрывности потока) ?
- 10) Каковы требования к водопроводным сетям?
- 11) Как осуществляется выбор систем водоснабжения и водоотведения здания ?
- 12) Обоснование принятых проектных решений по выбору систем водоснабжения и водоотведения здания?
- 13) Основные элементы внутреннего водопровода и канализации их назначение ?
- 14) Требования к внутренним канализационным сетям?
- 15) Правила размещения и конструирования узлов учета воды в зданиях?
- 16) Устройства для прочистки канализационной сети, правила их установки?
- 17) Как осуществляется вентиляция канализационной сети?
- 18) Правила присоединения санитарно-технических приборов к канализационной сети ?
- 19) Устройства для определения расходов воды?
- 20) Конструкции водомерных узлов?
- 21) Определение расчетных расходов воды?
- 22) В чем состоит гидравлический расчет системы водоснабжения?
- 23) Определение потерь давления в элементах внутреннего водопровода?
- 24) Определение требуемого напора в системе водоснабжения?
- 25) Подбор насосов Требования к установкам для повышения давления?
- 26) Определение расчетных расходов сточных вод?
- 27) В чем состоит гидравлический расчет системы водоотведения?
- 28) Построение продольных профилей дворовой канализации?
- 29) Проверка сети на незаиляемость?
- 30) Наименьшая глубина заложения выпуска канализации?
- 31) Минимальная длина выпуска канализации?
- 32) Минимальное расстояние по горизонтали между водопроводом и канализацией?
- 33) Методы соединения водопроводных и канализационных труб?
- 34) Назначение поливочного водопровода ?
- 35) В каком случае необходимо предусматривать насосную установку?

Домашнее задание №1- расчетное задание « Расчет системы водоснабжение и водоотведение жилого здания»

Состав типового домашнего задания №1

Раздел 1. В нем должны быть разобраны следующие пункты: выбор системы и схемы водоснабжения здания, конструирование, расчет системы водоснабжения.

Обоснование материала трубопроводов водопроводных сетей, определение их диаметров. Расчет элементов системы водоснабжения здания, определение требуемого напора, подбор насосного оборудования.

Раздел 2. В нем должны быть разобраны следующие пункты: выбор системы и схемы водоотведения, конструирование и расчет системы водоотведения Обоснование материала водоотводящих сетей, определение их диаметров . Проверка незаиляемости трубопроводов ,определение их уклонов

Домашнее задание №2 -графическая работа – «Водоснабжение и водоотведение жилого здания»

Состав типового домашнего задания №2

Графическая работа состоит из одного-двух листов формата А1 (594 x 1189 мм). Вполне допустимо перекомпоновывать графическую часть на стандартные листы меньшего размера. В случае, если чертежи распечатываются на тонких листах, их желательно сразу подшить в единую папку с пояснительной запиской. На листах вычерчивается генплан участка с нанесением городских и дворовых сетей в масштабе 1:500 Планы этажа и подвала здания, рассчитанного в домашнем задании №1, с трубопроводами В1,К1 в с нанесением осей и размеров в осях в масштабе 1:100 ,аксонометрическую схему водопровода В1 в М1:100, аксонометрическую схему канализационного выпуска К1 М1:100, продольный профиль дворовой канализации М г 1:500, М в 1:100.

3. Методические материалы, определяющие процедуры оценивания

Процедура проведения промежуточной аттестации и текущего контроля успеваемости регламентируется локальным нормативным актом, определяющим порядок осуществления текущего контроля успеваемости и промежуточной аттестации обучающихся.

3.1. Процедура оценивания при проведении промежуточной аттестации обучающихся по дисциплине в форме экзамена и/или дифференцированного зачета (зачета с оценкой)

Промежуточная аттестация по дисциплине в форме экзамена/дифференцированного зачёта (зачета с оценкой) не проводится.

3.2. Процедура оценивания при проведении промежуточной аттестации обучающихся по дисциплине в форме зачета

Промежуточная аттестация проводится в форме зачета в 3 семестре (для очной формы обучения), в 4 семестре (для заочной формы обучения)

Для оценивания знаний и навыков используются критерии и шкала, указанные п.1.2.

Ниже приведены правила оценивания формирования компетенций по показателю оценивания «Знания».

Критерий оценивания	Уровень освоения и оценка	
	Не зачтено	Зачтено
Знание терминов и определений, понятий	Не знает терминов и определений	Знает термины и определения
Знание основных закономерностей и	Не знает основные закономерности и соотношения,	Знает основные закономерности и соотношения, принципы

соотношений, принципов	принципы построения знаний	построения знаний
Объём освоенного материала, усвоение всех дидактических единиц (разделов)	Не знает значительной части материала дисциплины	Знает материал дисциплины
Полнота ответов на проверочные вопросы	Не даёт ответы на большинство вопросов	Даёт ответы на большинство вопросов
Правильность ответов на вопросы	Допускает грубые ошибки при изложении ответа на вопрос	Не допускает ошибок при изложении ответа на вопрос
Чёткость изложения и интерпретации знаний	Излагает знания без логической последовательности	Излагает знания в логической последовательности
	Не иллюстрирует изложение поясняющими схемами, рисунками и примерами	Иллюстрирует изложение поясняющими схемами, рисунками и примерами
	Неверно излагает и интерпретирует знания	Верно излагает и интерпретирует знания

Ниже приведены правила оценивания формирования компетенций по показателю оценивания «Навыки начального уровня».

Критерий оценивания	Уровень освоения и оценка	
	Не зачтено	Зачтено
Навыки выбора методик выполнения заданий	Не может выбрать методику выполнения заданий	Может выбрать методику выполнения заданий
Навыки выполнения заданий различной сложности	Не имеет навыков выполнения учебных заданий	Имеет навыки выполнения учебных заданий
Навыки самопроверки. Качество сформированных навыков	Допускает грубые ошибки при выполнении заданий, нарушающие логику решения задач	Не допускает ошибки при выполнении заданий
Навыки анализа результатов выполнения заданий, решения задач	Делает некорректные выводы	Делает корректные выводы
Навыки представления результатов решения задач	Не может проиллюстрировать решение задачи поясняющими схемами, рисунками	Иллюстрирует решение задачи поясняющими схемами, рисунками

3.3. Процедура оценивания при проведении промежуточной аттестации обучающихся по дисциплине в форме защиты курсовой работы (курсового проекта)

Процедура защиты курсовой работы (курсового проекта) определена локальным нормативным актом, определяющим порядок осуществления текущего контроля успеваемости и промежуточной аттестации обучающихся.

Промежуточная аттестация по дисциплине в форме защиты курсовой работы/курсового проекта не проводится.

Приложение 2 к рабочей программе

Шифр	Наименование дисциплины
Б1.О.22	Основы водоснабжения и водоотведения

Код направления подготовки / специальности	08.03.01
Направление подготовки / специальность	Строительство
Наименование ОПОП (направленность / профиль)	Техническая эксплуатация объектов жилищно-коммунального комплекса
Год начала реализации ОПОП	2019
Уровень образования	бакалавриат
Форма обучения	очная, заочная
Год разработки/обновления	2021

Перечень учебных изданий и учебно-методических материалов

Печатные учебные издания в НТБ НИУ МГСУ:

№ п/п	Автор, название, место издания, издательство, год издания, количество страниц	Количество экземпляров в библиотеке НИУ МГСУ
1	.Г.Федоровская, В.Б. Викулина В.А.Нечитаева Водоснабжение и водоотведение жилой застройки - учебное пособие. М.: АСВ. 2015	125
2	Орлов Е.В. Инженерные системы зданий и сооружений. Водоснабжение и водоотведение - учебное пособие М.: АСВ. 2015	66

Перечень учебно-методических материалов в НТБ НИУ МГСУ

№ п/п	Автор, название, место издания, издательство, год издания, количество страниц
1	Расчет и проектирование внутренних систем водоснабжения и водоотведения [Электронный ресурс] : методические указания к практическим занятиям и курсовой работе/курсовому проекту для обучающихся по направлению подготовки 08.03.01 Строительство / Нац. исследоват. Моск. гос. строит. ун-т., каф. водоснабжения и водоотведения ; сост.: В. А. Нечитаева, Р. Е Хургин, Д. А. Ромаш ; [рец. В. А. Орлов]. - Электрон. текстовые дан. (8,48Мб). - Москва : МИСИ-МГСУ, 2019. - (Строительство). http://lib-04.gic.mgsu.ru/lib/metod2019/88.pdf

Электронные образовательные ресурсы

№ п/п	Ссылка на электронный курс
1	https://cito.mgsu.ru/subject/index/card/subject_id/1577

Приложение 3 к рабочей программе

Шифр	Наименование дисциплины
Б1.О.22	Основы водоснабжения и водоотведения

Код направления подготовки / специальности	08.03.01
Направление подготовки / специальность	Строительство
Наименование ОПОП (направленность / профиль)	Техническая эксплуатация объектов жилищно-коммунального комплекса
Год начала реализации ОПОП	2019
Уровень образования	бакалавриат
Форма обучения	очная, заочная
Год разработки/обновления	2021

Перечень профессиональных баз данных и информационных справочных систем

Наименование	Электронный адрес ресурса
«Российское образование» - федеральный портал	http://www.edu.ru/index.php
Научная электронная библиотека	http://elibrary.ru/defaultx.asp?
Электронная библиотечная система IPRbooks	http://www.iprbookshop.ru/
Федеральная университетская компьютерная сеть России	http://www.runnet.ru/
Информационная система "Единое окно доступа к образовательным ресурсам"	http://window.edu.ru/
Научно-технический журнал по строительству и архитектуре «Вестник МГСУ»	http://www.vestnikmgsu.ru/
Научно-техническая библиотека НИУ МГСУ	http://www.mgsu.ru/resources/Biblioteka/

Приложение 4 к рабочей программе

Шифр	Наименование дисциплины
Б1.О.22	Основы водоснабжения и водоотведения

Код направления подготовки / специальности	08.03.01
Направление подготовки / специальность	Строительство
Наименование ОПОП (направленность / профиль)	Техническая эксплуатация объектов жилищно-коммунального комплекса
Год начала реализации ОПОП	2019
Уровень образования	бакалавриат
Форма обучения	очная, заочная
Год разработки/обновления	2021

Материально-техническое и программное обеспечение дисциплины

Наименование специальных помещений и помещений для самостоятельной работы	Оснащенность специальных помещений и помещений для самостоятельной работы	Перечень лицензионного программного обеспечения. Реквизиты подтверждающего документа
Учебные аудитории для проведения учебных занятий, текущего контроля и промежуточной аттестации	Рабочее место преподавателя, рабочие места обучающихся	
<p>Помещение для самостоятельной работы обучающихся</p> <p>Ауд. 41 НТБ на 80 посадочных мест (рабочее место библиотекаря, рабочие места обучающихся)</p>	<p>ИБП GE VH Series VH 700 Источник бесперебойного питания РИП-12 (2 шт.) Компьютер/ТИП №5 (2 шт.) Компьютер Тип № 1 (6 шт.) Контрольно-пусковой блок С2000-КПБ (26 шт.) Монитор / Samsung 21,5" S22C200B (80 шт.) Плоттер / HP DJ T770 Прибор приемно-контрольный С2000-АСПТ (2 шт.) Принтер / HP LaserJet P2015 DN Принтер /Тип № 4 н/т Принтер HP LJ Pro 400 M401dn Системный блок / Kraftway Credo тип 4 (79 шт.) Электронное табло 2000*950</p>	<p>Adobe Acrobat Reader DC (ПО предоставляется бесплатно на условиях OpLic) Adobe Flash Player (ПО предоставляется бесплатно на условиях OpLic) АРМ Civil Engineering (Договор № 109/9.13_АО НИУ от 09.12.13 (НИУ-13)) ArcGIS Desktop (Договор передачи с ЕСРИ СНГ 31 лицензии от 27.01.2016) ArhciCAD [22] (Б\Д; Веб-кабинет или подписка; OpenLicense) AutoCAD [2018] (Б\Д; Веб-кабинет или подписка; OpenLicense) AutoCAD [2020] (Б\Д; Веб-кабинет или подписка; OpenLicense) Autodesk Revit [2018] (Б\Д; Веб-кабинет или подписка; OpenLicense) Autodesk Revit [2020] (Б\Д; Веб-кабинет или подписка; OpenLicense) CorelDRAW [GSX5;55]</p>

Наименование специальных помещений и помещений для самостоятельной работы	Оснащенность специальных помещений и помещений для самостоятельной работы	Перечень лицензионного программного обеспечения. Реквизиты подтверждающего документа
		<p>(Договор № 292/10.11- АО НИУ от 28.11.2011 (НИУ-11)) eLearnBrowser [1.3] (Договор ГМЛ-Л-16/03-846 от 30.03.2016) Google Chrome (ПО предоставляется бесплатно на условиях OpLic) Lazagus (ПО предоставляется бесплатно на условиях OpLic) Mathcad [Edu.Prime;3;30] (Договор №109/9.13_АО НИУ от 09.12.13 (НИУ-13)) Mathworks Matlab [R2008a;100] (Договор 089/08-ОК(ИОП) от 24.10.2008) Mozilla Firefox (ПО предоставляется бесплатно на условиях OpLic) MS Access [2013;Im] (OpenLicense; Подписка Azure Dev Tools; БД; Веб-кабинет) MS ProjectPro [2013;ImX] (OpenLicense; Подписка Azure Dev Tools; БД; Веб-кабинет) MS VisioPro [2013;ADT] (OpenLicense; Подписка Azure Dev Tools; БД; Веб-кабинет) MS Visual FoxPro [ADT] (OpenLicense; Подписка Azure Dev Tools; БД; Веб-кабинет) nanoCAD СПДС Стройплощадка (Договор бесплатной передачи / партнерство) PascalABC [3.2.0.1311] (ПО предоставляется бесплатно на условиях OpLic) Visual Studio Ent [2015;Imx] (OpenLicense; Подписка Azure Dev Tools; БД; Веб-кабинет) Visual Studio Expr [2008;ImX] (OpenLicense; Подписка Azure Dev Tools; БД; Веб-кабинет) WinPro 7 [ADT] (OpenLicense; Подписка Azure Dev Tools; БД; Веб-кабинет) Компас-3D V14 АЕС (Договор № 109/9.13_АО НИУ от 09.12.13 (НИУ-13)) ПК ЛИРА-САПР [2013] (Договор № 109/9.13_АО</p>

Наименование специальных помещений и помещений для самостоятельной работы	Оснащенность специальных помещений и помещений для самостоятельной работы	Перечень лицензионного программного обеспечения. Реквизиты подтверждающего документа
		НИУ от 09.12.13 (НИУ-13))
<p>Помещение для самостоятельной работы обучающихся</p> <p>Ауд. 59 НТБ на 5 посадочных мест, оборудованных компьютерами (рабочее место библиотекаря, рабочие места обучающихся, рабочее место для лиц с ограниченными возможностями здоровья) Читальный зал на 52 посадочных места</p>	<p>Компьютер / ТИП №5 (4 шт.) Монитор Acer 17" AL1717 (4 шт.) Монитор Samsung 24" S24C450B Системный блок Kraftway Credo KC36 2007 (4 шт.) Системный блок Kraftway Credo KC43 с KSS тип3 Принтер/HP LaserJet P2015 DN Аудиторный стол для инвалидов-колясочников Видеоувеличитель /Optelec ClearNote Джойстик компьютерный беспроводной Клавиатура Clevy с большими кнопками и накладкой (беспроводная) Кнопка компьютерная выносная малая Кнопка компьютерная выносная малая (2 шт.)</p>	<p>Google Chrome (ПО предоставляется бесплатно на условиях OpLic (не требуется)) Adobe Acrobat Reader DC (ПО предоставляется бесплатно на условиях OpLic (не требуется)) eLearnBrowser [1.3] (Договор ГМЛ-Л-16/03-846 от 30.03.2016) Mozilla Firefox (ПО предоставляется бесплатно на условиях OpLic (лицензия не требуется)) MS OfficeStd [2010; 300] (Договор № 162/10 - АО НИУ от 18.11.2010 (НИУ-10)) Adobe Acrobat Reader [11] (ПО предоставляется бесплатно на условиях OpLic (лицензия не требуется)) K-Lite Codec Pack (ПО предоставляется бесплатно на условиях OpLic (лицензия не требуется))</p>
<p>Помещение для самостоятельной работы обучающихся</p> <p>Ауд. 84 НТБ На 5 посадочных мест, оборудованных компьютерами (рабочее место библиотекаря, рабочие места обучающихся) Читальный зал на 52 посадочных места</p>	<p>Монитор Acer 17" AL1717 (5 шт.) Системный блок Kraftway KW17 2010 (5 шт.)</p>	<p>AutoCAD [2020] (БД; Веб-кабинет или подписка; OpenLicense) Eurosoft STARK [201W;20] (Договор № 089/08-ОК(ИОП) от 24.10.2008) MS OfficeStd [2010; 300] (Договор № 162/10 - АО НИУ от 18.11.2010 (НИУ-10)) nanoCAD СПДС Конструкции (Договор бесплатной передачи / партнерство) WinPro 7 [ADT] (OpenLicense; Подписка Azure Dev Tools; БД; Веб-кабинет) ПК ЛИРА-САПР [2013R5] (ПО предоставляется бесплатно на условиях OpLic (лицензия не требуется))</p>

Федеральное государственное бюджетное образовательное учреждение высшего образования
**«НАЦИОНАЛЬНЫЙ ИССЛЕДОВАТЕЛЬСКИЙ МОСКОВСКИЙ
ГОСУДАРСТВЕННЫЙ СТРОИТЕЛЬНЫЙ УНИВЕРСИТЕТ»**

РАБОЧАЯ ПРОГРАММА

Шифр	Наименование дисциплины
Б1.О.23	Основы теплогазоснабжения и вентиляции

Код направления подготовки / специальности	08.03.01
Направление подготовки / специальность	Строительство
Наименование ОПОП (направленность / профиль)	Техническая эксплуатация объектов жилищно-коммунального комплекса
Год начала реализации ОПОП	2019
Уровень образования	бакалавриат
Форма обучения	очная, заочная
Год разработки/обновления	2021

Разработчики:

должность	учёная степень, учёное звание	ФИО
Директор ИИЭСМ	к.т.н.	Лушин К.И.
Ст. преподаватель	-	Плющенко Н.Ю.

Рабочая программа дисциплины разработана и одобрена кафедрой (структурным подразделением) «Теплогазоснабжение и вентиляция».

Рабочая программа утверждена методической комиссией по УГСН, протокол № 7 от «30» августа 2021 г.

1. Цель освоения дисциплины

Целью освоения дисциплины «Основы теплогазоснабжения и вентиляции» является формирование компетенций обучающегося в области теплогазоснабжения и вентиляции.

Программа составлена в соответствии с требованиями Федерального государственного образовательного стандарта высшего образования по направлению подготовки 08.03.01 Строительство.

Дисциплина относится к обязательной части Блока 1 «Дисциплины (модули)» основной профессиональной образовательной программы «Техническая эксплуатация объектов жилищно-коммунального комплекса». Дисциплина является обязательной для изучения.

2. Перечень планируемых результатов обучения по дисциплине, соотнесенных с планируемыми результатами освоения образовательной программы

Код и наименование компетенции (результат освоения)	Код и наименование индикатора достижения компетенции
УК-2. Способен определять круг задач в рамках поставленной цели и выбирать оптимальные способы их решения, исходя из действующих правовых норм, имеющихся ресурсов и ограничений	УК-2.1 Идентификация профильных задач профессиональной деятельности
	УК-2.2 Представление поставленной задачи в виде конкретных заданий
	УК-2.4 Выбор правовых и нормативно-технических документов, применяемых для решения заданий профессиональной деятельности
	УК-2.6 Составление последовательности (алгоритма) решения задачи
ОПК-3. Способен принимать решения в профессиональной сфере, используя теоретические основы и нормативную базу строительства, строительной индустрии и жилищно-коммунального хозяйства	ОПК-3.1 Описание основных сведений об объектах и процессах профессиональной деятельности посредством использования профессиональной терминологии
	ОПК-3.2 Выбор метода или методики решения задачи профессиональной деятельности
ОПК-4. Способен использовать в профессиональной деятельности распорядительную и проектную документацию, а также нормативные правовые акты в области строительства, строительной индустрии и жилищно-коммунального хозяйства	ОПК-4.1 Выбор нормативно-правовых и нормативно-технических документов, регулирующих деятельность в области строительства, строительной индустрии и жилищно-коммунального хозяйства для решения задачи профессиональной деятельности
	ОПК-4.2 Выявление основных требований нормативно-правовых и нормативно-технических документов, предъявляемых к зданиям, сооружениям, инженерным системам жизнеобеспечения, строительным конструкциям, к выполнению инженерных изысканий в строительстве
	ОПК-4.4 Представление информации об объекте капитального строительства по результатам чтения проектно-сметной документации
	ОПК-6.1 Выбор состава и последовательности выполнения работ по проектированию здания (сооружения), инженерных систем жизнеобеспечения в соответствии с техническим заданием на проектирование
ОПК-6. Способен участвовать в проектировании объектов строительства и жилищно-коммунального хозяйства, в подготовке расчётного и технико-экономического обоснований их проектов, участвовать в подготовке проектной документации, в том числе с	ОПК-6.2 Выбор исходных данных для проектирования здания и их основных инженерных систем и строительных конструкций
	ОПК-6.4 Выбор типовых проектных решений и технологического оборудования основных инженерных

Код и наименование компетенции (результат освоения)	Код и наименование индикатора достижения компетенции
использованием средств автоматизированного проектирования и вычислительных программных комплексов	систем жизнеобеспечения здания в соответствии с техническими условиями
	ОПК-6.6 Выполнение графической части проектной документации здания, инженерных систем, в т.ч. с использованием средств автоматизированного проектирования
	ОПК-6.8 Проверка соответствия проектного решения требованиям нормативно-технических документов и технического задания на проектирование
	ОПК-6.10 Определение основных параметров инженерных систем здания
	ОПК-6.14 Расчётное обоснование режима работы инженерной системы жизнеобеспечения здания
	ОПК-6.15 Определение базовых параметров теплового режима здания

Код и наименование индикатора достижения компетенции	Наименование показателя оценивания (результата обучения по дисциплине)
УК-2.1 Идентификация профильных задач профессиональной деятельности	Знает задачи экспертно-аналитического, проектного, технологического и сервисно-эксплуатационного типов, решаемые в области теплогазоснабжения и вентиляции
УК-2.2 Представление поставленной задачи в виде конкретных заданий	Имеет навыки (начального уровня) представления задач экспертно-аналитического, проектного, технологического и сервисно-эксплуатационного типов в области теплогазоснабжения и вентиляции в виде конкретных заданий
УК-2.4 Выбор правовых и нормативно-технических документов, применяемых для решения заданий профессиональной деятельности	Знает основные нормативно-технические документы в области тепловой защиты зданий Знает основные нормативно-технические документы в области проектирования систем отопления и вентиляции жилых и общественных зданий
ОПК-4.1 Выбор нормативно-правовых и нормативно-технических документов, регулирующих деятельность в области строительства, строительной индустрии и жилищно-коммунального хозяйства для решения задачи профессиональной деятельности	Имеет навыки (начального уровня) выбора нормативно-технических документов, регулирующих вопросы проектирования тепловой защиты зданий Имеет навыки (начального уровня) выбора нормативно-технических документов, регулирующих вопросы конструирования системы отопления и вентиляции жилого здания
УК-2.6 Составление последовательности (алгоритма) решения задачи	Знает последовательность работ по проектированию систем отопления и вентиляции жилых и общественных зданий Имеет навыки (начального уровня) составления последовательности решения задачи по проверке возможности конденсации водяных паров в толще ограждающей конструкции
ОПК-6.1 Выбор состава и последовательности выполнения работ по проектированию здания (сооружения), инженерных систем жизнеобеспечения в соответствии с техническим заданием на проектирование	Имеет навыки (начального уровня) составления последовательности решения задачи по определению тепловой мощности системы отопления
ОПК-3.1 Описание основных сведений об объектах и процессах профессиональной деятельности посредством использования	Знает основные понятия, определяющие тепловой, воздушный и влажностный режим здания Знает терминологию, описывающую конструкцию и основные элементы систем теплогазоснабжения и

Код и наименование индикатора достижения компетенции	Наименование показателя оценивания (результата обучения по дисциплине)
профессиональной терминологии	<p>вентиляции, параметры внутреннего микроклимата, энергопотребление и энергосбережение в здании, его инженерных системах и оборудовании</p> <p>Знает применяемые в строительстве источники теплоты для систем теплоснабжения, виды и основные характеристики используемого топлива</p> <p>Знает классификацию систем отопления, теплогасоснабжения и вентиляции по основным признакам</p> <p>Знает современное оборудование систем теплогасоснабжения и вентиляции, принципы его работы, области рационального применения</p> <p>Имеет навыки (начального уровня) выбора и систематизации исходной информации необходимой для выполнения конкретных заданий в сфере теплогасоснабжения и вентиляции</p>
ОПК-3.2 Выбор метода или методики решения задачи профессиональной деятельности	<p>Знает методики расчета установочной мощности систем отопления и вентиляции</p> <p>Знает основные принципы конструирования систем теплогасоснабжения и вентиляции</p> <p>Знает методику выполнения гидравлического расчета системы отопления</p> <p>Знает методику выполнения аэродинамического расчета системы вентиляции</p> <p>Знает методы определения основных конструктивных характеристик систем и оборудования отопления и вентиляции жилых зданий</p> <p>Имеет навыки (начального уровня) выбора методики расчета теплотехнических показателей ограждающих конструкций</p>
ОПК-4.2 Выявление основных требований нормативно-правовых и нормативно-технических документов, предъявляемых к зданиям, сооружениям, инженерным системам жизнеобеспечения, строительным конструкциям, к выполнению инженерных изысканий в строительстве	<p>Знает основные положения действующих нормативно-технических документов в области конструирования систем отопления и вентиляции жилых и общественных зданий</p> <p>Имеет навыки (начального уровня) использования основных положений действующих нормативно-технических документов при определении теплотехнических показателей ограждающих конструкций здания</p> <p>Имеет навыки (начального уровня) использования основных положений действующих нормативно-технических документов при размещении отопительных приборов и стояков в помещениях заданной жилой квартиры</p> <p>Имеет навыки (начального уровня) использования основных положений действующих нормативно-технических документов при определении воздухообмена заданной жилой квартиры</p>
ОПК-4.4 Представление информации об объекте капитального строительства по результатам чтения проектно-сметной документации	<p>Знает правила оформления строительных чертежей в области отопления и вентиляции</p>
ОПК-6.2 Выбор исходных данных для проектирования здания и их основных инженерных систем и строительных конструкций	<p>Знает состав исходных данных, необходимых для проектирования систем отопления и вентиляции жилых и общественных зданий</p>

Код и наименование индикатора достижения компетенции	Наименование показателя оценивания (результата обучения по дисциплине)
ОПК-6.4 Выбор типовых проектных решений и технологического оборудования основных инженерных систем жизнеобеспечения здания в соответствии с техническими условиями	<p>Знает правила размещения и крепления отопительных приборов</p> <p>Знает требования к взаимному расположению трубопроводов в едином пространстве помещения</p> <p>Знает правила пересечения трубопроводов в пространстве помещения</p> <p>Знает правила размещения и крепления магистральных трубопроводов в пространстве технического этажа</p> <p>Знает способы монтажного и эксплуатационного регулирования тепловой мощности систем отопления</p> <p>Знает показатели оценки качества систем отопления и вентиляции</p>
ОПК-6.6 Выполнение графической части проектной документации здания, инженерных систем, в т.ч. с использованием средств автоматизированного проектирования	<p>Имеет навыки (начального уровня) оформления результатов размещения отопительных приборов и стояков систем отопления в помещениях заданной жилой квартиры в виде самостоятельно выполненного домашнего задания с использованием компьютерных программ</p>
ОПК-6.8 Проверка соответствия проектного решения требованиям нормативно-технических документов и технического задания на проектирование	<p>Знает требования нормативно-технических документов к графической части проектной документации по элементам трубопроводных систем</p> <p>Имеет навыки (начального уровня) проверки поэлементного и санитарно-гигиенического требований к теплозащитной оболочке заданного жилого здания по укрупненным показателям</p>
ОПК-6.10 Определение основных параметров инженерных систем здания	<p>Знает основные признаки классификации систем отопления и вентиляции</p> <p>Знает методы определения основных конструктивных характеристик систем и оборудования отопления и вентиляции жилых зданий</p> <p>Имеет навыки (начального уровня) выполнения теплового расчета отопительных приборов</p> <p>Имеет навыки (начального уровня) подбора вентиляционных решеток</p>
ОПК-6.14 Расчётное обоснование режима работы инженерной системы жизнеобеспечения здания	<p>Знает основные отличительные особенности работы систем отопления и вентиляции в разные периоды эксплуатации.</p> <p>Имеет навыки (начального уровня) составления уравнения теплового и воздушного баланса при определении мощности системы отопления</p>
ОПК-6.15 Определение базовых параметров теплового режима здания	<p>Знает основные санитарно-гигиенические требования к помещениям с постоянным пребыванием человека</p> <p>Имеет навыки (начального уровня) использования законов тепло- влагопереноса в помещениях зданий при решении задач тепловой защиты зданий</p> <p>Имеет навыки (начального уровня) выполнения теплотехнических расчетов для определения тепловой защиты здания</p> <p>Имеет навыки (начального уровня) расчета установочной мощности системы отопления в помещении</p>

Информация о формировании и контроле результатов обучения представлена в Фонде оценочных средств (Приложение 1).

3. Трудоемкость дисциплины и видов учебных занятий по дисциплине

Общая трудоемкость дисциплины составляет 3 зачётные единицы (108 академических часов).

(1 зачетная единица соответствует 36 академическим часам)

Видами учебных занятий и работы обучающегося по дисциплине могут являться.

Обозначение	Виды учебных занятий и работы обучающегося
Л	Лекции
ЛР	Лабораторные работы
ПЗ	Практические занятия
КоП	Компьютерный практикум
КРП	Групповые и индивидуальные консультации по курсовым работам (курсовым проектам)
СР	Самостоятельная работа обучающегося в период теоретического обучения
К	Самостоятельная работа обучающегося и контактная работа обучающегося с преподавателем в период промежуточной аттестации

Структура дисциплины:

Форма обучения – очная

№	Наименование раздела дисциплины	Семестр	Количество часов по видам учебных занятий и работы обучающегося						Формы промежуточной аттестации, текущего контроля успеваемости		
			Л	ЛР	ПЗ	КоП	КРП	СР		К	
1	Строительная теплофизика и теплотехника, микроклимат искусственной среды обитания	3	4		6				58	18	Домашнее задание №1 – р.1
2	Отопление и вентиляция	3	8		8						Домашнее задание №2 – р.2
3	Теплоснабжение, генераторы теплоты, газо-топливоснабжение	3	4		2						Контрольная работа – р.1-3
	Итого:	3	16		16				58	18	Зачет

Форма обучения – заочная

№	Наименование раздела дисциплины	Семестр	Количество часов по видам учебных занятий и работы обучающегося						Формы промежуточной аттестации, текущего контроля успеваемости		
			Л	ЛР	ПЗ	КоП	КРП	СР		К	
1	Строительная теплофизика и теплотехника, микроклимат искусственной среды обитания	3									Домашнее задание №1 – р.1
2	Отопление и вентиляция	3	2		2				100	4	Домашнее задание №2 – р.2
3	Теплоснабжение, генераторы теплоты, газо-топливоснабжение	3									Контрольная работа – р.1-3
	Итого:	3	2		2				100	4	Зачет

4. Содержание дисциплины, структурированное по видам учебных занятий и разделам

При проведении аудиторных учебных занятий предусмотрено проведение текущего контроля успеваемости: в рамках практических занятий предусмотрено выполнение обучающимися контрольной работы.

4.1 Лекции

Форма обучения – очная

№	Наименование раздела дисциплины	Тема и содержание лекций
1	Строительная теплофизика и теплотехника, микроклимат искусственной среды обитания	Теплогасоснабжение и вентиляция как раздел инженерных наук и часть строительной отрасли. Задачи создания комфортной и безопасной искусственной среды обитания человека. Строительная физика и строительная климатология. Теплотехника. Определение нагрузок на системы создания микроклимата здания и помещения. Тепловая мощность систем отопления.
2	Отопление и вентиляция	Системы отопления. Основные определения. Классификация систем отопления. Водяные системы отопления. Паровые системы отопления. Требования и показатели оценки качества систем отопления. Отопительные приборы систем отопления. Классификация отопительных приборов. Элементы систем отопления. Системы вентиляции. Общие определения. Классификация. Конструкции систем вентиляции.
3	Теплоснабжение, генераторы теплоты, газо-топливоснабжение	Теплоснабжение. Присоединение систем отопления к системам теплоснабжения, тепловые пункты. Тепловые сети. Источники теплоснабжения. Топливо для систем теплоснабжения. Газоснабжение.

Форма обучения – заочная

№	Наименование раздела дисциплины	Тема и содержание лекций
1	Строительная теплофизика и теплотехника, микроклимат искусственной среды обитания	Теплогасоснабжение и вентиляция как раздел инженерных наук и часть строительной отрасли. Устройство и принципы проектирования систем отопления и естественной вентиляции жилых зданий. Нормативно-технические документы.
2	Отопление и вентиляция	
3	Теплоснабжение, генераторы теплоты, газо-топливоснабжение	

4.2 Лабораторные работы

Не предусмотрено учебным планом.

4.3 Практические занятия

Форма обучения – очная

№	Наименование раздела дисциплины	Тема и содержание занятия
1	Строительная теплофизика и теплотехника, микроклимат искусственной среды обитания	Определение климатических характеристик района строительства. Определение параметров внутреннего микроклимата проектируемого здания. Расчет теплотехнических характеристик и определение толщины теплоизоляции ограждающих конструкций. Проверка возможности

		конденсации водяных паров на внутренней поверхности и в толще наружного ограждения. Выбор заполнения оконных проемов.
2	Отопление и вентиляция	Расчет теплопотерь. Определение тепловой мощности системы отопления. Конструирование и гидравлический расчет системы отопления. Расчет поверхности нагрева и подбор отопительных приборов. Конструирование и расчет систем вентиляции.
3	Теплоснабжение, генераторы теплоты, газо-топливоснабжение	Конструирование и подбор оборудования ИТП здания. Элеваторный узел. Смесительный насос.

Форма обучения – заочная

№	Наименование раздела дисциплины	Тема и содержание лекций
1	Строительная теплофизика и теплотехника, микроклимат искусственной среды обитания	Разъяснение домашних заданий и разбор примеров их выполнения.
2	Отопление и вентиляция	
3	Теплоснабжение, генераторы теплоты, газо-топливоснабжение	

4.4 Компьютерные практикумы

Не предусмотрено учебным планом.

4.5 Групповые и индивидуальные консультации по курсовым работам (курсовым проектам)

Не предусмотрено учебным планом.

4.6 Самостоятельная работа обучающегося в период теоретического обучения

Самостоятельная работа обучающегося в период теоретического обучения включает в себя:

- самостоятельную подготовку к учебным занятиям, включая подготовку к аудиторным формам текущего контроля успеваемости;
- выполнение домашних заданий;
- самостоятельную подготовку к промежуточной аттестации.

В таблице указаны темы для самостоятельного изучения обучающимся:

Форма обучения – очная

№	Наименование раздела дисциплины	Темы для самостоятельного изучения
1	Строительная теплофизика и теплотехника, микроклимат искусственной среды обитания	Темы для самостоятельного изучения соответствуют темам аудиторных учебных занятий
2	Отопление и вентиляция	Темы для самостоятельного изучения соответствуют темам аудиторных учебных занятий
3	Теплоснабжение, генераторы теплоты, газо-топливоснабжение	Темы для самостоятельного изучения соответствуют темам аудиторных учебных занятий

Форма обучения – заочная

№	Наименование раздела дисциплины	Темы для самостоятельного изучения
1	Строительная теплофизика и теплотехника, микроклимат искусственной среды обитания	Теплогасоснабжение и вентиляция как раздел инженерных наук и часть строительной отрасли. Задачи создания комфортной и безопасной искусственной среды обитания человека. Строительная физика и строительная климатология. Теплотехника. Определение нагрузок на системы создания микроклимата здания и помещения. Тепловая мощность систем отопления. Определение климатических характеристик района строительства.

		Определение параметров внутреннего микроклимата проектируемого здания. Расчет теплотехнических характеристик и определение толщины теплоизоляции ограждающих конструкций. Проверка возможности конденсации водяных паров на внутренней поверхности и в толще наружного ограждения. Выбор заполнения оконных проемов.
2	Отопление и вентиляция	Системы отопления. Основные определения. Классификация систем отопления. Водяные системы отопления. Паровые системы отопления. Требования и показатели оценки качества систем отопления. Отопительные приборы систем отопления. Классификация отопительных приборов. Элементы систем отопления. Системы вентиляции. Общие определения. Классификация. Конструкции систем вентиляции. Расчет теплотерь. Определение тепловой мощности системы отопления. Конструирование и гидравлический расчет системы отопления. Расчет поверхности нагрева и подбор отопительных приборов. Конструирование и расчет систем вентиляции.
3	Теплоснабжение, генераторы теплоты, газо-топливоснабжение	Теплоснабжение. Присоединение систем отопления к системам теплоснабжения, тепловые пункты. Тепловые сети. Источники теплоснабжения. Топливо для систем теплоснабжения. Газоснабжение. Конструирование и подбор оборудования ИТП здания. Элеваторный узел. Смесительный насос.

4.7 Самостоятельная работа обучающегося и контактная работа обучающегося с преподавателем в период промежуточной аттестации

Работа обучающегося в период промежуточной аттестации включает в себя подготовку к формам промежуточной аттестации (к зачёту), а также саму промежуточную аттестацию.

5. Оценочные материалы по дисциплине

Фонд оценочных средств по дисциплине приведён в Приложении 1 к рабочей программе дисциплины.

Оценочные средства для проведения промежуточной аттестации, а также текущего контроля по дисциплине хранятся на кафедре (структурном подразделении), ответственной за преподавание данной дисциплины.

6. Учебно-методическое и материально-техническое обеспечение дисциплины

Основные принципы осуществления учебной работы обучающихся изложены в локальных нормативных актах, определяющих порядок организации контактной работы и порядок самостоятельной работы обучающихся. Организация учебной работы обучающихся на аудиторных учебных занятиях осуществляется в соответствии с п. 3.

6.1 Перечень учебных изданий и учебно-методических материалов для освоения дисциплины

Для освоения дисциплины обучающийся может использовать учебные издания и учебно-методические материалы, имеющиеся в научно-технической библиотеке НИУ МГСУ и/или размещённые в Электронных библиотечных системах.

Актуальный перечень учебных изданий и учебно-методических материалов представлен в Приложении 2 к рабочей программе дисциплины.

6.2 Перечень профессиональных баз данных и информационных справочных систем

При осуществлении образовательного процесса по дисциплине используются профессиональные базы данных и информационных справочных систем, перечень которых указан в Приложении 3 к рабочей программе дисциплины.

6.3 Перечень материально-технического, программного обеспечения освоения дисциплины

Учебные занятия по дисциплине проводятся в помещениях, оснащенных соответствующим оборудованием и программным обеспечением.

Перечень материально-технического и программного обеспечения дисциплины приведен в Приложении 4 к рабочей программе дисциплины.

Приложение 1 к рабочей программе

Шифр	Наименование дисциплины
Б1.О.23	Основы теплогазоснабжения и вентиляции

Код направления подготовки / специальности	08.03.01
Направление подготовки / специальность	Строительство
Наименование ОПОП (направленность / профиль)	Техническая эксплуатация объектов жилищно-коммунального комплекса
Год начала реализации ОПОП	2019
Уровень образования	бакалавриат
Форма обучения	очная, заочная
Год разработки/обновления	2021

ФОНД ОЦЕНОЧНЫХ СРЕДСТВ**1. Описание показателей и критериев оценивания компетенций, описание шкал оценивания**

Оценивание формирования компетенций производится на основе показателей оценивания, указанных в п.2. рабочей программы и в п.1.1 ФОС.

Связь компетенций, индикаторов достижения компетенций и показателей оценивания приведена в п.2 рабочей программы.

1.1. Описание формирования и контроля показателей оценивания

Оценивание уровня освоения обучающимся компетенций осуществляется с помощью форм промежуточной аттестации и текущего контроля. Формы промежуточной аттестации и текущего контроля успеваемости по дисциплине, с помощью которых производится оценивание, указаны в учебном плане и в п.3 рабочей программы.

В таблице приведена информация о формировании результатов обучения по дисциплине разделами дисциплины, а также о контроле показателей оценивания компетенций формами оценивания.

Наименование показателя оценивания (результата обучения по дисциплине)	Номера разделов дисциплины	Формы оценивания (формы промежуточной аттестации, текущего контроля успеваемости)
Знает задачи экспертно-аналитического, проектного, технологического и сервисно-эксплуатационного типов, решаемые в области теплогазоснабжения и вентиляции	1	Зачет
Имеет навыки (начального уровня) представления задач экспертно-аналитического, проектного, технологического и сервисно-эксплуатационного типов в области теплогазоснабжения и вентиляции в виде конкретных заданий	1, 2, 3	Домашнее задание №1 Домашнее задание №2 Зачет
Знает основные нормативно-технические документы в области тепловой защиты зданий	1	Контрольная работа Зачет
Знает основные нормативно-технические документы в области проектирования систем отопления и вентиляции жилых и общественных зданий	2	Контрольная работа Зачет

Наименование показателя оценивания (результата обучения по дисциплине)	Номера разделов дисциплины	Формы оценивания (формы промежуточной аттестации, текущего контроля успеваемости)
Имеет навыки (начального уровня) выбора нормативно-технических документов, регулирующих вопросы проектирования тепловой защиты зданий	1	Домашнее задание №1 Зачет
Имеет навыки (начального уровня) выбора нормативно-технических документов, регулирующих вопросы конструирования системы отопления и вентиляции жилого здания	2	Домашнее задание №2 Зачет
Знает последовательность работ по проектированию систем отопления и вентиляции жилых и общественных зданий	1, 2, 3	Контрольная работа Зачет
Имеет навыки (начального уровня) составления последовательности решения задачи по проверке возможности конденсации водяных паров в толще ограждающей конструкции	1	Домашнее задание №1 Зачет
Имеет навыки (начального уровня) составления последовательности решения задачи по определению тепловой мощности системы отопления	2	Домашнее задание №2 Зачет
Знает основные понятия, определяющие тепловой, воздушный и влажностный режим здания	1	Контрольная работа Зачет
Знает терминологию, описывающую конструкцию и основные элементы систем теплогаснабжения и вентиляции, параметры внутреннего микроклимата, энергопотребление и энергосбережение в здании, его инженерных системах и оборудовании	1, 2, 3	Контрольная работа Зачет
Знает применяемые в строительстве источники теплоты для систем теплоснабжения, виды и основные характеристики используемого топлива	3	Контрольная работа Зачет
Знает классификацию систем отопления, теплогаснабжения и вентиляции по основным признакам	2, 3	Контрольная работа Зачет
Знает современное оборудование систем теплогаснабжения и вентиляции, принципы его работы, области рационального применения	2, 3	Контрольная работа Зачет
Имеет навыки (начального уровня) выбора и систематизации исходной информации необходимой для выполнения конкретных заданий в сфере теплогаснабжения и вентиляции	1, 2	Домашнее задание №1 Домашнее задание №2 Зачет
Знает методики расчета установочной мощности систем отопления и вентиляции	2	Домашнее задание №2 Контрольная работа Зачет
Знает основные принципы конструирования систем теплогаснабжения и вентиляции	2	Контрольная работа Зачет
Знает методику выполнения гидравлического расчета системы отопления	2	Контрольная работа Зачет
Знает методику выполнения аэродинамического расчета системы вентиляции	2	Контрольная работа Зачет
Знает методы определения основных конструктивных характеристик систем и оборудования отопления и вентиляции жилых зданий	2	Контрольная работа Зачет
Имеет навыки (начального уровня) выбора методики расчета теплотехнических показателей ограждающих конструкций	1	Домашнее задание №1 Зачет

Наименование показателя оценивания (результата обучения по дисциплине)	Номера разделов дисциплины	Формы оценивания (формы промежуточной аттестации, текущего контроля успеваемости)
Знает основные положения действующих нормативно-технических документов в области конструирования систем отопления и вентиляции жилых и общественных зданий	2, 3	Контрольная работа Зачет
Имеет навыки (начального уровня) использования основных положений действующих нормативно-технических документов при определении теплотехнических показателей ограждающих конструкций здания	1, 2	Домашнее задание №1 Домашнее задание №2 Зачет
Имеет навыки (начального уровня) использования основных положений действующих нормативно-технических документов при размещении отопительных приборов и стояков в помещениях заданной жилой квартиры	2	Домашнее задание №2 Зачет
Имеет навыки (начального уровня) использования основных положений действующих нормативно-технических документов при определении воздухообмена заданной жилой квартиры	2	Домашнее задание №2 Зачет
Знает правила оформления строительных чертежей в области отопления и вентиляции	2, 3	Контрольная работа Зачет
Знает состав исходных данных, необходимых для проектирования систем отопления и вентиляции жилых и общественных зданий	1, 2, 3	Контрольная работа Зачет
Знает правила размещения и крепления отопительных приборов	2	Контрольная работа Зачет
Знает требования к взаимному расположению трубопроводов в едином пространстве помещения	2	Контрольная работа Зачет
Знает правила пересечения трубопроводов в пространстве помещения	2	Контрольная работа Зачет
Знает правила размещения и крепления магистральных трубопроводов в пространстве технического этажа	2	Контрольная работа Зачет
Знает способы монтажного и эксплуатационного регулирования тепловой мощности систем отопления	2	Контрольная работа Зачет
Знает показатели оценки качества систем отопления и вентиляции	2	Контрольная работа Зачет
Имеет навыки (начального уровня) оформления результатов размещения отопительных приборов и стояков систем отопления в помещениях заданной жилой квартиры в виде самостоятельно выполненного домашнего задания с использованием компьютерных программ	2	Домашнее задание №2 Зачет
Знает требования нормативно-технических документов к графической части проектной документации по элементам трубопроводных систем	2	Контрольная работа Зачет
Имеет навыки (начального уровня) проверки поэлементного и санитарно-гигиенического требований к теплозащитной оболочке заданного жилого здания по укрупненным показателям	1	Домашнее задание №1 Контрольная работа Зачет
Знает основные признаки классификации систем отопления и вентиляции	2	Контрольная работа Зачет
Знает методы определения основных конструктивных характеристик систем и оборудования отопления и	2	Контрольная работа Зачет

Наименование показателя оценивания (результата обучения по дисциплине)	Номера разделов дисциплины	Формы оценивания (формы промежуточной аттестации, текущего контроля успеваемости)
вентиляции жилых зданий		
Имеет навыки (начального уровня) выполнения теплового расчета отопительных приборов	2	Домашнее задание №2 Зачет
Имеет навыки (начального уровня) подбора вентиляционных решеток	2	Зачет
Знает основные отличительные особенности работы систем отопления и вентиляции в разные периоды эксплуатации	2	Зачет
Имеет навыки (начального уровня) составления уравнения теплового и воздушного баланса при определении мощности системы отопления	2	Домашнее задание №2 Зачет
Знает основные санитарно-гигиенические требования к помещениям с постоянным пребыванием человека	1	Зачет
Имеет навыки (начального уровня) использования законов тепло- влагопереноса в помещениях зданий при решении задач тепловой защиты зданий	1, 2	Домашнее задание №1 Домашнее задание №2 Зачет
Имеет навыки (начального уровня) выполнения теплотехнических расчетов для определения тепловой защиты здания	1, 2	Домашнее задание №1 Домашнее задание №2 Зачет
Имеет навыки (начального уровня) расчета установочной мощности системы отопления в помещении	2	Домашнее задание №2 Зачет

1.2. Описание критериев оценивания компетенций и шкалы оценивания

При проведении промежуточной аттестации в форме зачёта используется шкала оценивания: «Не зачтено», «Зачтено».

Показателями оценивания являются знания и навыки начального уровня обучающегося, полученные при изучении дисциплины.

Критериями оценивания достижения показателей являются:

Показатель оценивания	Критерий оценивания
Знания	Знание терминов и определений, понятий
	Знание основных закономерностей и соотношений, принципов
	Объём освоенного материала, усвоение всех дидактических единиц (разделов)
	Полнота ответов на проверочные вопросы
	Правильность ответов на вопросы
	Чёткость изложения и интерпретации знаний
Навыки начального уровня	Навыки выбора методик выполнения заданий
	Навыки выполнения заданий различной сложности
	Навыки самопроверки. Качество сформированных навыков
	Навыки анализа результатов выполнения заданий, решения задач
	Навыки представления результатов решения задач

2. Типовые контрольные задания для оценивания формирования компетенций

2.1. Промежуточная аттестация

2.1.1. Промежуточная аттестация в форме экзамена, дифференцированного зачета (зачета с оценкой), зачета

Форма(ы) промежуточной аттестации:

- зачет в 3 семестре (очная и заочная форма обучения).

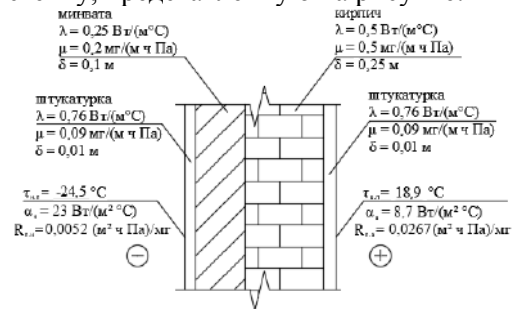
Перечень типовых примерных вопросов/заданий для проведения зачёта в 3 семестре (очная и заочная форма обучения):

№	Наименование раздела дисциплины	Типовые вопросы/задания
1	Строительная теплофизика и теплотехника, микроклимат искусственной среды обитания	<ol style="list-style-type: none"> 1. Назовите известные вам виды теплообмена. 2. Как называется процесс проникновения воздуха снаружи внутрь здания через неплотности наружных ограждений? Как называется процесс обратный описанному? 3. Дайте определение сопротивлению теплопередачи многослойной стенки. 4. Дайте определение коэффициенту теплопроводности материала. 5. Каковы основные составляющие уравнения теплового баланса для помещения? 6. Назовите условие выпадения конденсата на поверхности ограждающей конструкции. 7. Дайте определение теплопередачи. 8. В чем измеряется коэффициент теплопроводности? 9. Назовите условие выпадения конденсата в толще ограждающей конструкции. 10. От чего зависит термическое сопротивление теплопередаче однослойной ограждающей конструкции? 11. Как подбирается толщина теплоизоляции в конструкции наружного ограждения? 12. Назовите способы борьбы с выпадением конденсата в толще и на поверхности ограждающей конструкции. 13. При какой температуре проводится проверка возможности выпадением конденсата в толще ограждающей конструкции. 14. Как определяются теплотери через ограждающие конструкции? 15. При каком условии целесообразно рассчитывать теплотери через ограждающие конструкции? 16. Как выбираются расчётные параметры наружного климата? 17. Как выбрать по СП «Строительная климатология» температуру наружного воздуха? 18. Как нормируется температура внутреннего воздуха для помещений жилых комнат (угловых и рядовых)? 19. Как определяется сопротивление теплопередаче наружных ограждений? 20. Какие нормы устанавливают требования к приведенному сопротивлению теплопередаче ограждающих конструкций здания? 21. Какие способы определения расчетного сопротивления теплопередаче вы знаете? 22. В зависимости от чего по СП «Тепловая защита зданий» принимается требуемое сопротивление теплопередаче ограждающей конструкции? 23. Какие теплотехнические характеристики ограждающих конструкций вы знаете?

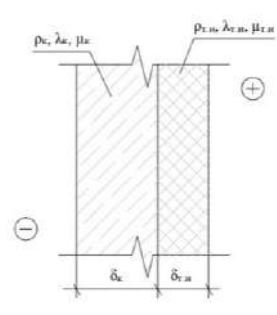
24. Как определяется коэффициент теплоотдачи внутренней поверхности ограждающей конструкции?
25. Какие теплотехнические показатели строительных материалов вы знаете?
26. По каким нормативным документам выбираются теплотехнические показатели строительных материалов?
27. От чего зависят градусо-сутки отопительного периода (ГСОП)?
28. Исходя из каких требований по теплозащите выбирается тип и конструкция заполнения светового проема?
29. Назовите три требования, которым должна соответствовать теплозащитная оболочка здания по СП 50.13330.2012 «Тепловая защита зданий». Опишите эти требования.

Типовые задания:

1. Определите общее сопротивление паропрооницанию через многослойную стенку, представленную на рисунке:



2. Определите с помощью действующих нормативно-технических документов базовое значение требуемого сопротивления теплопередаче наружной стены жилого здания, расположенного в г. Астрахань ($t_5^{0,92} = -21 \text{ }^\circ\text{C}$; $z_{оп} = 164 \text{ сут}$; $t_{оп} = -0,8 \text{ }^\circ\text{C}$).
3. Определите, возможно ли выпадение конденсата в толще конструкции наружной стены жилого здания, расположенного в г. Рязань.



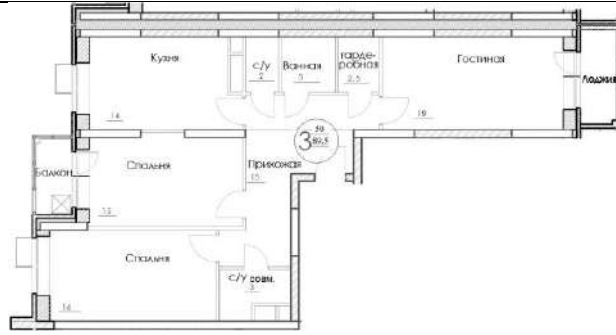
Исходные данные:

- климатические для г. Рязань:
 $t_{н(хм)} = -11 \text{ }^\circ\text{C}$; $\varphi_n = 83\%$;
- расчетные параметры внутреннего микроклимата:
 $t_{в} = 18 \text{ }^\circ\text{C}$; $\varphi_{в} = 55\%$;
- теплотехнические характеристики материалов слоев наружной стены:
конструктив – кирпич:
 $\rho_k = 1800 \text{ кг/м}^3$; $\lambda_k = 0,81 \text{ Вт/(м}^\circ\text{C)}$;
 $\mu_k = 0,11 \text{ мг/(мчПа)}$; $\delta_k = 0,25 \text{ м}$;
т.и. – минвата:
 $\rho_{т.и} = 75 \text{ кг/м}^3$; $\lambda_{т.и} = 0,064 \text{ Вт/(м}^\circ\text{C)}$;
 $\mu_{т.и} = 0,49 \text{ мг/(мчПа)}$; $\delta_{т.и} = 0,1 \text{ м}$.

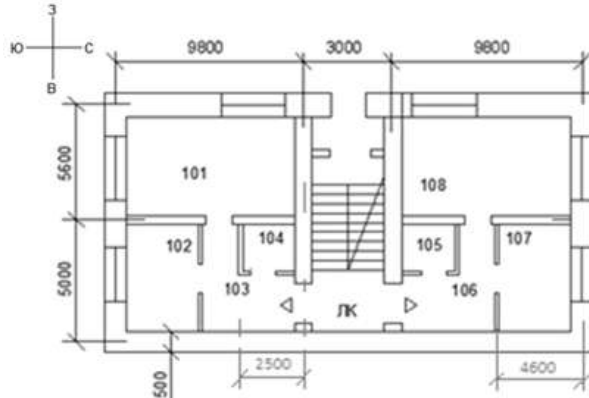
2	Отопление и вентиляция	30. Как определяется тепловая мощность системы отопления? 31. Метод определения теплопотерь здания по укрупненным показателям.
---	------------------------	---

		<p>32. Правила обмера конструкций здания при расчете теплопотерь.</p> <p>33. Какой коэффициент теплопередачи окна принимается за расчетный при определении теплопотерь.</p> <p>34. Как классифицируются системы отопления по радиусу действия?</p> <p>35. Как классифицируются системы отопления по способу теплопередачи?</p> <p>36. Что называют конвективным отоплением?</p> <p>37. Что называют лучистым отоплением?</p> <p>38. Как классифицируются системы отопления по виду теплоносителя?</p> <p>39. Как классифицируются системы водяного отопления по способу обеспечения циркуляции теплоносителя в контуре системы?</p> <p>40. Как классифицируются системы водяного отопления по температуре теплоносителя?</p> <p>41. Сравните высоко, средне и низкотемпературные системы отопления с точки зрения обеспечения комфорта и с позиций экономической целесообразности. Какие системы наиболее предпочтительны для жилых зданий, производственных зданий и т.д.</p> <p>42. Как классифицируются системы отопления по направлению и месту прокладки основных трубопроводов (стояков, ветвей и магистралей)?</p> <p>43. Как классифицируются системы водяного отопления по способу присоединения отопительных приборов?</p> <p>44. Как классифицируются системы водяного отопления по способу и направлению организации циркуляции теплоносителя в контуре системы?</p> <p>45. Как классифицируются системы парового отопления по способу возврата конденсата?</p> <p>46. Как классифицируются системы парового отопления по давлению?</p> <p>47. Как определяется мощность отопительного прибора?</p> <p>48. Какое требование предъявляется к отопительному прибору при подборе и установке?</p> <p>49. От чего зависит площадь поверхности нагрева отопительного прибора?</p> <p>50. Назовите температурные параметры тепловой сети и системы отопления.</p> <p>51. Как определяются диаметры трубопроводов?</p> <p>52. Как определяется расход теплоносителя в системе отопления?</p> <p>53. Как выбирается место установки отопительного прибора в помещении?</p> <p>54. Как выбирается основное циркуляционное кольцо при гидравлическом расчете системы отопления?</p> <p>55. Как произвести увязку основного циркуляционного кольца при гидравлическом расчете системы отопления?</p> <p>56. Какие вводятся ограничения на скорость движения теплоносителя в магистральных трубопроводах и стояках системы отопления?</p> <p>57. Как классифицируются отопительные приборы систем водяного отопления по способу теплопередачи?</p> <p>58. Как обозначаются отопительные приборы на чертежах в соответствии с нормативно-техническими документами?</p> <p>59. Как обозначаются стояки системы отопления на чертежах в соответствии с нормативно-техническими документами?</p> <p>60. Как подписываются отопительные приборы на планах этажей в соответствии с нормативно-техническими документами?</p> <p>61. Как разбивается на участки основное циркуляционное кольцо системы отопления?</p>
--	--	---

	<p>62. Как подписываются участки основного циркуляционного кольца системы отопления?</p> <p>63. С каким уклоном прокладываются магистральные трубопроводы системы отопления?</p> <p>64. Какая запорно-регулирующая арматура устанавливается в системе отопления?</p> <p>65. Назначение и способы установки воздухоотводчика в системе отопления?</p> <p>66. Что означает термин «качественное регулирование» системы отопления?</p> <p>67. Что означает термин «количественное» регулирование системы отопления?</p> <p>68. Как на планах этажей обозначаются вентиляционные каналы и вытяжные решетки?</p> <p>69. Какие вводятся ограничения на скорость движения воздуха в каналах системы естественной вентиляции?</p> <p>70. Как классифицируются системы вентиляции по способу перемещения воздуха?</p> <p>71. Назовите достоинства и недостатки гравитационных систем вентиляции.</p> <p>72. Назовите достоинства и недостатки механических систем вентиляции.</p> <p>73. Как классифицируются системы вентиляции по направленности перемещения воздуха?</p> <p>74. Как классифицируются системы вентиляции по назначению?</p> <p>75. Какие задачи решают общеобменные системы вентиляции?</p> <p>76. Какие задачи решают местные системы вентиляции?</p> <p>77. Какие задачи решают аварийные системы вентиляции?</p> <p>78. Из каких конструкционных материалов могут быть изготовлены каналы систем вентиляции?</p> <p>79. В каких случаях целесообразно и необходимо применять вентиляционные каналы и элементы систем вентиляции из нержавеющей стали?</p> <p>80. Каким способом (в каких единицах) может быть задан нормативный или расчетный воздухообмен для помещения?</p> <p>81. Из группы каких помещений допускается объединение вертикальных вентиляционных каналов естественной вентиляции в жилом здании?</p> <p>82. В каких помещениях целесообразно размещать вентиляционные каналы?</p> <p>83. Как производится подбор вентиляционных решеток?</p> <p>84. Как увязываются участки системы естественной вентиляции при аэродинамическом расчете?</p> <p>85. Как подписываются расчетные участки на аксонометрической схеме системы естественной вентиляции?</p> <p>86. Как выбираются размеры вентиляционных каналов системы естественной вентиляции?</p> <p style="text-align: center;">Типовые задания:</p> <p>1. В жилых зданиях квартирного типа предусматривается естественная канальная вытяжная вентиляция с удалением воздуха из санузлов и кухонь. Приток неорганизованный, через неплотности ограждения. Чему равен расчетный воздухообмен квартиры, если площадь пола жилых комнат составляет 50 м^2, с/у отдельный (ванная индивидуальная – $25 \text{ м}^3/\text{ч}$; уборная индивидуальная – $25 \text{ м}^3/\text{ч}$), с/у совмещенный – $50 \text{ м}^3/\text{ч}$, кухня не газифицированная (нормативный воздухообмен – $60 \text{ м}^3/\text{ч}$)?</p>
--	--



2. Рассчитайте суммарное значение теплотерь через ограждающие конструкции в угловом помещении №102 (кухне) жилого здания, изображенном на рисунке:

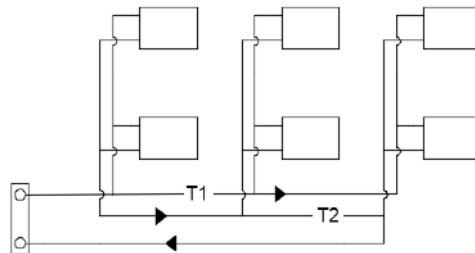


Исходные данные:

- здание расположено в г. Волгоград ($t_5^{0,92} = -25^\circ\text{C}$);
- высота этажа $h_{\text{эт}} = 3$ м (ориентация фасадов и габаритные размеры здания указаны на рисунке);
- температура внутреннего воздуха в кухне $t_{\text{в}} = 19^\circ\text{C}$;
- коэффициенты теплопередачи ограждающих конструкций: $k_{\text{нс}} = 0,518$ Вт/(m^2C); $k_{\text{ок}} = 1,958$ Вт/(m^2C); $k_{\text{пл(ит)}} = 0,316$ Вт/(m^2C).

3. Схематично изобразите стояк двухтрубной системы водяного отопления с нижней разводкой магистралей, укажите основную арматуру.


4. Выделите основное циркуляционное кольцо на принципиальной схеме системы водяного отопления:



5. В жилых зданиях квартирного типа предусматривается естественная каналная вытяжная вентиляция с удалением воздуха из санузлов и кухонь. Приток неорганизованный, через неплотности ограждения.

Необходимо:

- 1). Определить требуемый воздухообмен жилой квартиры, изображенной на рисунке;
- 2). На плане квартиры, изображенном на рисунке, необходимо указать размещение вытяжных жалюзийных решеток и вентиляционных каналов, а также подписать расход воздуха, проходящего по ним;
- 3). Определить минимально допустимую площадь живого сечения

		<p>вентиляционной решетки в кухне квартиры, изображенной на рисунке.</p>  <p>Исходные данные: кухня газифицированная (нормативный воздухообмен составляет 100 м³/ч); с/у раздельный (ванная индивидуальная – 25 м³/ч; уборная индивидуальная – 25 м³/ч); площади комнат указаны на плане квартиры.</p>
3	Теплоснабжение, генераторы теплоты, газо-топливоснабжение	<p>87. Какие вы можете назвать виды присоединения систем водяного отопления к тепловым сетям?</p> <p>88. Опишите назначение, принцип действия и конструкцию водоструйного элеватора.</p> <p>89. Каково основное отличие открытых и закрытых тепловых сетей?</p> <p>90. Каким требованиям должно отвечать качество теплоносителя в открытых водяных тепловых сетях?</p> <p>91. Сравните способы прокладки тепловых сетей (бесканальную, в непроходных и проходных каналах) с экономической и эксплуатационной точки зрения.</p> <p>92. Каковы основные преимущества централизованного теплоснабжения.</p> <p>93. Что означает термин «качественное регулирование» систем теплоснабжения?</p> <p>94. Что означает термин «количественное» регулирование систем теплоснабжения?</p> <p>95. Как классифицируются тепловые сети?</p> <p>96. Какими бывают тепловые сети по способу прокладки?</p> <p>97. Когда допускается надземная прокладка тепловых сетей?</p> <p>98. Какие вы знаете способы подземной прокладки тепловых сетей?</p> <p>99. В каких случаях применяются полупроходные каналы для прокладки тепловых сетей?</p> <p>100. Какие источники теплоты вы знаете?</p> <p>101. Есть ли недостатки или слабые места в централизованном теплоснабжении. Назовите их.</p> <p>102. Как классифицируются котельные установки по назначению?</p> <p>103. Как классифицируется топливо для систем теплоснабжения с точки зрения происхождения и агрегатного состояния? Назовите характерные примеры.</p> <p>104. Основная теплотехническая характеристика топлива.</p> <p>105. Как классифицируются сети газоснабжения?</p> <p>106. С какой целью и почему применяются одно-, двух- и многоступенчатые системы газоснабжения в пределах одного населенного пункта?</p>

2.1.2. Промежуточная аттестация в форме защиты курсовой работы (курсового проекта)

Промежуточная аттестация в форме защиты курсовой работы/курсового проекта не проводится.

2.2. Текущий контроль

2.2.1. Перечень форм текущего контроля:

- 1 контрольная работа в 3 семестре;
- 2 домашних задания в 3 семестре.

2.2.2. Типовые контрольные задания форм текущего контроля

Тема контрольной работы: «Основы теплогазоснабжения и вентиляции»

Перечень примерных вопросов/заданий к контрольной работе:

1. Назовите известные вам виды теплообмена.
2. Как называется процесс проникновения воздуха снаружи внутрь здания через неплотности наружных ограждений?
3. Как называется явление обратное инфильтрации?
4. Что является потенциалом переноса теплоты?
5. Какими параметрами определяется отопительный период?
6. Какая температура наружного воздуха принята в качестве расчетной при выборе теплозащиты ограждающих конструкций по санитарно-гигиеническим условиям?
7. Какие параметры внутренней среды принимаются в качестве расчетных для теплотехнических расчетов?
8. Какие параметры определяют требуемое по энергетическим соображениям сопротивление теплопередаче?
9. Что является потенциалом переноса водяного пара в ограждающих конструкциях?
10. При каких обстоятельствах возможна конденсация влаги на внутренней поверхности наружного ограждения?
11. В какой очередности от наружной среды с теплотехнической точки зрения надо располагать теплозащитный и конструктивный слой?
12. Какой период года считается периодом влагонакопления?
13. С какой стороны наружной ограждающей конструкции лучше разместить тепловую изоляцию?
14. Что является потенциалом воздухопроницания?
15. Как влияет высокая влажность строительных материалов на эффективность теплозащиты ограждающих конструкций?
16. От какой совокупности факторов зависит гравитационная часть разности давлений по обе стороны окна?
17. Что характеризует коэффициент теплотехнической однородности конструкции?
18. Какую по теплоустойчивости отделку следует выполнить в помещении, в котором для экономии энергии осуществляется отопление только в рабочую часть суток?
19. Какую по теплоустойчивости отделку следует выполнить в помещении, в котором постоянно пребывают люди и осуществляется периодическое печное отопление?
20. Какова размерность сопротивления теплопередаче ограждения?
21. Какова размерность теплопроводности материала?
22. Какова размерность сопротивления паропрооницанию?
23. Какова размерность паропрооницаемости?
24. Какой из перечисленных параметров внутреннего микроклимата не относится к параметрам тепловлажностного состояния:
 - а) температура воздуха
 - б) радиационная температура
 - в) концентрация вредных примесей
 - г) относительная влажность

25. Для расчета какой из перечисленных составляющих теплового баланса помещения используется высота середины окна над уровнем Земли:
- а) теплопотери через ограждения
 - б) теплопотери за счет инфильтрации
 - в) теплопоступления от людей
 - г) теплопоступления от освещения
26. Каковы составляющие уравнения теплового баланса для помещения?
27. Для определения мощности системы отопления в помещении необходимо?
28. От какого параметра в первую очередь зависит коэффициент конвективного теплообмена на наружной поверхности ограждений здания?
29. Какое из перечисленных энергосберегающих мероприятий не относится к пассивным:
- а) утепление стен
 - б) замена остекления
 - в) установка термклапанов
 - г) оптимизация объемно-планировочных решений
30. Как классифицируются системы отопления по радиусу действия?
31. Как классифицируются системы отопления по способу теплопередачи?
32. Что называют конвективным отоплением?
33. Что называют лучистым отоплением?
34. Как классифицируются системы отопления по виду теплоносителя?
35. Как классифицируются системы водяного отопления по способу обеспечения циркуляции теплоносителя в контуре системы?
36. Как классифицируются системы водяного отопления по температуре теплоносителя?
37. Сравните высоко, средне и низкотемпературные системы отопления с точки зрения обеспечения комфорта.
38. Сравните высоко, средне и низкотемпературные системы отопления с точки зрения минимизации капитальных затрат.
39. Какие системы отопления предпочтительнее для производственных зданий с минимальными требованиями по обеспечению комфорта?
40. Какие системы отопления предпочтительнее для производственных зданий с минимальными требованиями по обеспечению санитарно-гигиенической безопасности?
41. Какие системы отопления предпочтительнее для жилых зданий с точки зрения обеспечения максимального комфорта пребывания человека в помещении?
42. Какие системы отопления предпочтительнее для жилых зданий с точки зрения обеспечения максимальной санитарно-гигиенической безопасности пребывания человека в помещении?
43. Как классифицируются системы отопления по месту прокладки основных трубопроводов (стояков, ветвей и магистралей)?
44. Как классифицируются системы отопления по направлению прокладки основных трубопроводов (стояков, ветвей и магистралей)?
45. Как классифицируются системы водяного отопления по способу присоединения отопительных приборов?
46. Как классифицируются системы водяного отопления по способу присоединения отопительных приборов?
47. Как классифицируются системы водяного отопления по способу и направлению организации циркуляции теплоносителя в контуре системы?
48. Как классифицируются системы парового отопления по способу возврата конденсата?
49. Как классифицируются системы парового отопления по давлению?
50. В чем заключаются основные санитарно-гигиенические требования к системам отопления?
51. В чем заключаются основные экономические требования к системам отопления?
52. В чем заключаются основные архитектурно-строительные требования к системам отопления?
53. В чем заключаются основные производственно-монтажные требования к системам отопления?
54. В чем заключаются основные эксплуатационные требования к системам отопления?
55. Что означает термин «качественное регулирование» системы отопления?

56. Что означает термин «количественное регулирование» системы отопления?
57. Что означает термин «качественно-количественное регулирование» системы отопления?
58. Как классифицируются отопительные приборы систем водяного отопления по способу теплопередачи?
59. Как классифицируются системы вентиляции по способу перемещения воздуха?
60. Основные достоинства естественной вентиляции?
61. Основные недостатки естественной вентиляции?
62. Основные достоинства механической вентиляции?
63. Основные недостатки механической вентиляции?
64. Как классифицируются системы вентиляции по направленности перемещения воздуха?
65. Как классифицируются системы вентиляции по назначению?
66. Какие задачи решают общеобменные системы вентиляции?
67. Какие задачи решают местные системы вентиляции?
68. Какие задачи решают аварийные системы вентиляции?
69. Какие задачи решают локализирующие системы вентиляции?
70. Из каких конструкционных материалов могут быть изготовлены каналы систем вентиляции?
71. В каких случаях целесообразно и необходимо применять вентиляционные каналы и элементы систем вентиляции из нержавеющей стали?
72. Каким способом может быть задан нормативный или расчетный воздухообмен для помещения?
73. Воздухообмене по кратности это?
74. Какие вы можете назвать виды присоединения систем водяного отопления к тепловым сетям?
75. Какие вы можете назвать виды зависимого присоединения систем водяного отопления к тепловым сетям?
76. Смешение в зависимом присоединении системы отопления к тепловой сети могут осуществлять?
77. Элеватор это?
78. Какие вы можете назвать виды тепловых сетей по способу присоединения к ним систем горячего водоснабжения?
79. Какие требования предъявляются к качеству теплоносителя в открытых тепловых сетях?
80. Водоструйный элеватор обеспечивает функцию?
81. Какими бывают тепловые сети по способу или месту прокладки?
82. Какими бывают надземные тепловые сети по способу прокладки?
83. Какими бывают подземные тепловые сети по способу прокладки?
84. Самый дешевый способ подземной прокладки тепловой сети?
85. Самый дорогой способ подземной прокладки тепловой сети?
86. Самый цивилизованный способ подземной прокладки тепловой сети?
87. Использование полупроходных каналов при устройстве тепловой сети предусматривается?
88. Использование проходных каналов при устройстве тепловой сети предусматривает?
89. В наружных тепловых сетях для повышения эффективности целесообразно использовать?
90. Когда допускается надземная прокладка тепловой сети?
91. Основные преимущества централизованного теплоснабжения?
92. Основные недостатки централизованного теплоснабжения?
93. Как классифицируются генераторы теплоты по назначению?
94. Как классифицируется топливо для систем теплоснабжения по агрегатному состоянию?
95. Как классифицируется топливо для систем теплоснабжения по происхождению?
96. Основная теплотехническая характеристика топлива?
97. Основной признак классификации систем газоснабжения?
98. Классификация систем газоснабжения по давлению?

99. Сети газоснабжения низкого давления применяются для?
 100. Сети газоснабжения высокого давления применяются для?

Тема домашнего задания №1: «Тепловлагопередача через наружное ограждение»

Типовое домашнее задание:

В качестве исходных данных для выполнения домашнего задания обучающемуся задается конструктив наружной стены жилого здания и район строительства.

В рамках домашнего задания необходимо выполнить:

1. Расчет теплотехнических характеристик и определение толщины теплоизоляции заданной ограждающей конструкции;
2. Выбор заполнения оконных проемов;
3. Проверку возможности конденсации водяных паров на внутренней поверхности и в толще заданного наружного ограждения.

Тема домашнего задания №2: «Расчет теплового баланса помещений и воздухообмена квартиры жилого здания»

Типовое домашнее задание:

В качестве исходных данных для выполнения домашнего задания обучающемуся задается квартира в жилом многоквартирном здании, район строительства, тип отопительных приборов и способ их подключения к стоякам системы отопления, нормативный воздухообмен кухни.

В рамках домашнего задания необходимо выполнить:

1. Расчет нормируемых сопротивлений теплопередачи ограждающих конструкций жилого здания (НС, ОК, ПЛ, ПТ);
2. Расчет теплопотерь через ограждающие конструкции в помещениях заданной квартиры;
3. Расчет теплопотерь на нагрев инфильтрующегося воздуха в помещениях заданной квартиры;
4. Расчет теплотрат на подогрев воздуха, необходимого для компенсации естественной вытяжки из помещений;
5. Расчет бытовых выделений теплоты в помещение;
6. Составление уравнения теплового баланса помещений заданной квартиры (в рамках решения задач по определению тепловой мощности системы отопления);
7. Расставить отопительные приборы на плане заданной квартиры жилого многоквартирного здания, подключить их к стоякам (оформить чертеж на листе формата А4 в соответствии с требованиями нормативно-технических документов);
8. Подбор отопительных приборов;
9. Расчет воздухообмена заданной квартиры.

3. Методические материалы, определяющие процедуры оценивания

Процедура проведения промежуточной аттестации и текущего контроля успеваемости регламентируется локальным нормативным актом, определяющим порядок осуществления текущего контроля успеваемости и промежуточной аттестации обучающихся.

3.1. Процедура оценивания при проведении промежуточной аттестации обучающихся по дисциплине в форме экзамена и/или дифференцированного зачета (зачета с оценкой)

Промежуточная аттестация по дисциплине в форме экзамена/дифференцированного зачёта (зачета с оценкой) не проводится.

3.2. Процедура оценивания при проведении промежуточной аттестации обучающихся по дисциплине в форме зачета

Промежуточная аттестация по дисциплине в форме зачёта проводится в 3 семестре (очная и заочная форма обучения). Для оценивания знаний и навыков начального уровня используются критерии и шкала, указанные п.1.2.

Ниже приведены правила оценивания формирования компетенций по показателю оценивания «Знания».

Критерий оценивания	Уровень освоения и оценка	
	Не зачтено	Зачтено
Знание терминов и определений, понятий	Не знает терминов и определений	Знает термины и определения
Знание основных закономерностей и соотношений, принципов	Не знает основные закономерности и соотношения, принципы построения знаний	Знает основные закономерности и соотношения, принципы построения знаний
Объём освоенного материала, усвоение всех дидактических единиц (разделов)	Не знает значительной части материала дисциплины	Знает материал дисциплины
Полнота ответов на проверочные вопросы	Не даёт ответы на большинство вопросов	Даёт ответы на большинство вопросов
Правильность ответов на вопросы	Допускает грубые ошибки при изложении ответа на вопрос	Не допускает ошибок при изложении ответа на вопрос
Чёткость изложения и интерпретации знаний	Излагает знания без логической последовательности	Излагает знания в логической последовательности
	Не иллюстрирует изложение поясняющими схемами, рисунками и примерами	Иллюстрирует изложение поясняющими схемами, рисунками и примерами
	Неверно излагает и интерпретирует знания	Верно излагает и интерпретирует знания

Ниже приведены правила оценивания формирования компетенций по показателю оценивания «Навыки начального уровня».

Критерий оценивания	Уровень освоения и оценка	
	Не зачтено	Зачтено
Навыки выбора методик выполнения заданий	Не может выбрать методику выполнения заданий	Может выбрать методику выполнения заданий
Навыки выполнения заданий различной сложности	Не имеет навыков выполнения учебных заданий	Имеет навыки выполнения учебных заданий
Навыки самопроверки. Качество сформированных навыков	Допускает грубые ошибки при выполнении заданий, нарушающие логику решения задач	Не допускает ошибки при выполнении заданий
Навыки анализа результатов выполнения заданий, решения задач	Делает некорректные выводы	Делает корректные выводы

Навыки представления результатов решения задач	Не может проиллюстрировать решение задачи поясняющими схемами, рисунками	Иллюстрирует решение задачи поясняющими схемами, рисунками
--	--	--

3.3. Процедура оценивания при проведении промежуточной аттестации обучающихся по дисциплине в форме защиты курсовой работы (курсового проекта)

Процедура защиты курсовой работы (курсового проекта) определена локальным нормативным актом, определяющим порядок осуществления текущего контроля успеваемости и промежуточной аттестации обучающихся.

Промежуточная аттестация по дисциплине в форме защиты курсовой работы/курсового проекта не проводится.

Приложение 2 к рабочей программе

Шифр	Наименование дисциплины
Б1.О.23	Основы теплогазоснабжения и вентиляции

Код направления подготовки / специальности	08.03.01
Направление подготовки / специальность	Строительство
Наименование ОПОП (направленность / профиль)	Техническая эксплуатация объектов жилищно-коммунального комплекса
Год начала реализации ОПОП	2019
Уровень образования	бакалавриат
Форма обучения	очная, заочная
Год разработки/обновления	2021

Перечень учебных изданий и учебно-методических материалов

Печатные учебные издания в НТБ НИУ МГСУ:

№ п/п	Автор, название, место издания, издательство, год издания, количество страниц	Количество экземпляров в библиотеке НИУ МГСУ
1	Теплогазоснабжение и вентиляция [Текст] : учебник для студентов обучающихся по направлению "Строительство" / [Е. М. Авдолимов [и др.]. - 2-е изд., перераб. - Москва : Академия, 2013. - 395 с. : ил., табл. - (Высшее профессиональное образование. Бакалавриат. Строительство). - Библиогр.: с. 396-397	50

Электронные учебные издания в электронно-библиотечных системах (ЭБС):

№ п/п	Автор, название, место издания, год издания, количество страниц	Ссылка на учебное издание в ЭБС
1	Лушин, К. И. Теплогазоснабжение и вентиляция. Конструирование и расчет инженерных систем многоквартирных жилых зданий [Электронный ресурс] : учебно-методическое пособие к практическим занятиям и выполнению курсовой работы/проекта / К. И. Лушин, Н. Ю. Плющенко. — Электрон. текстовые данные. — М. : МИСИ-МГСУ, Ай Пи Эр Медиа, ЭБС АСВ, 2018. — 85 с.	Режим доступа: http://www.iprbookshop.ru/76898.html

Электронные образовательные ресурсы

№ п/п	Ссылка на электронный курс
1	https://cito.mgsu.ru/subject/index/card/subject_id/1541

Приложение 3 к рабочей программе

Шифр	Наименование дисциплины
Б1.О.23	Основы теплогазоснабжения и вентиляции

Код направления подготовки / специальности	08.03.01
Направление подготовки / специальность	Строительство
Наименование ОПОП (направленность / профиль)	Техническая эксплуатация объектов жилищно-коммунального комплекса
Год начала реализации ОПОП	2019
Уровень образования	бакалавриат
Форма обучения	очная, заочная
Год разработки/обновления	2021

Перечень профессиональных баз данных и информационных справочных систем

Наименование	Электронный адрес ресурса
«Российское образование» - федеральный портал	http://www.edu.ru/index.php
Научная электронная библиотека	http://elibrary.ru/defaultx.asp?
Электронная библиотечная система IPRbooks	http://www.iprbookshop.ru/
Федеральная университетская компьютерная сеть России	http://www.runnet.ru/
Информационная система "Единое окно доступа к образовательным ресурсам"	http://window.edu.ru/
Научно-технический журнал по строительству и архитектуре «Вестник МГСУ»	http://www.vestnikmgsu.ru/
Научно-техническая библиотека НИУ МГСУ	http://www.mgsu.ru/resources/Biblioteka/

Приложение 4 к рабочей программе

Шифр	Наименование дисциплины
Б1.О.23	Основы теплогазоснабжения и вентиляции

Код направления подготовки / специальности	08.03.01
Направление подготовки / специальность	Строительство
Наименование ОПОП (направленность / профиль)	Техническая эксплуатация объектов жилищно-коммунального комплекса
Год начала реализации ОПОП	2019
Уровень образования	бакалавриат
Форма обучения	очная, заочная
Год разработки/обновления	2021

Материально-техническое и программное обеспечение дисциплины

Наименование специальных помещений и помещений для самостоятельной работы	Оснащенность специальных помещений и помещений для самостоятельной работы	Перечень лицензионного программного обеспечения. Реквизиты подтверждающего документа
Учебные аудитории для проведения учебных занятий, текущего контроля и промежуточной аттестации	Рабочее место преподавателя, рабочие места обучающихся	
<p>Помещение для самостоятельной работы обучающихся</p> <p>Ауд. 41 НТБ на 80 посадочных мест (рабочее место библиотекаря, рабочие места обучающихся)</p>	<p>ИБП GE VH Series VH 700 Источник бесперебойного питания РИП-12 (2 шт.) Компьютер/ТИП №5 (2 шт.) Компьютер Тип № 1 (6 шт.) Контрольно-пусковой блок С2000-КПБ (26 шт.) Монитор / Samsung 21,5" S22C200B (80 шт.) Плоттер / HP DJ T770 Прибор приемно-контрольный С2000-АСПТ (2 шт.) Принтер / HP LaserJet P2015 DN Принтер /Тип № 4 н/т Принтер HP LJ Pro 400 M401dn Системный блок / Kraftway Credo тип 4 (79 шт.) Электронное табло 2000*950</p>	<p>Adobe Acrobat Reader DC (ПО предоставляется бесплатно на условиях OpLic)</p> <p>Adobe Flash Player (ПО предоставляется бесплатно на условиях OpLic)</p> <p>АРМ Civil Engineering (Договор № 109/9.13_АО НИУ от 09.12.13 (НИУ-13))</p> <p>ArcGIS Desktop (Договор передачи с ЕСПИ СНГ 31 лицензии от 27.01.2016)</p> <p>ArhciCAD [22] (БД; Веб-кабинет или подписка; OpenLicense)</p> <p>AutoCAD [2018] (БД; Веб-кабинет или подписка; OpenLicense)</p> <p>AutoCAD [2020] (БД; Веб-кабинет или подписка; OpenLicense)</p> <p>Autodesk Revit [2018] (БД; Веб-кабинет или подписка; OpenLicense)</p> <p>Autodesk Revit [2020] (БД; Веб-кабинет или подписка; OpenLicense)</p> <p>CorelDRAW [GSX5;55]</p>

Наименование специальных помещений и помещений для самостоятельной работы	Оснащенность специальных помещений и помещений для самостоятельной работы	Перечень лицензионного программного обеспечения. Реквизиты подтверждающего документа
		<p>(Договор № 292/10.11- АО НИУ от 28.11.2011 (НИУ-11)) eLearnBrowser [1.3] (Договор ГМЛ-Л-16/03-846 от 30.03.2016) Google Chrome (ПО предоставляется бесплатно на условиях OpLic) Lazagus (ПО предоставляется бесплатно на условиях OpLic) Mathcad [Edu.Prime;3;30] (Договор №109/9.13_АО НИУ от 09.12.13 (НИУ-13)) Mathworks Matlab [R2008a;100] (Договор 089/08-ОК(ИОП) от 24.10.2008) Mozilla Firefox (ПО предоставляется бесплатно на условиях OpLic) MS Access [2013;Im] (OpenLicense; Подписка Azure Dev Tools; БД; Веб-кабинет) MS ProjectPro [2013;ImX] (OpenLicense; Подписка Azure Dev Tools; БД; Веб-кабинет) MS VisioPro [2013;ADT] (OpenLicense; Подписка Azure Dev Tools; БД; Веб-кабинет) MS Visual FoxPro [ADT] (OpenLicense; Подписка Azure Dev Tools; БД; Веб-кабинет) nanoCAD СПДС Стройплощадка (Договор бесплатной передачи / партнерство) PascalABC [3.2.0.1311] (ПО предоставляется бесплатно на условиях OpLic) Visual Studio Ent [2015;Imx] (OpenLicense; Подписка Azure Dev Tools; БД; Веб-кабинет) Visual Studio Expr [2008;ImX] (OpenLicense; Подписка Azure Dev Tools; БД; Веб-кабинет) WinPro 7 [ADT] (OpenLicense; Подписка Azure Dev Tools; БД; Веб-кабинет) Компас-3D V14 АЕС (Договор № 109/9.13_АО НИУ от 09.12.13 (НИУ-13)) ПК ЛИРА-САПР [2013] (Договор № 109/9.13_АО НИУ от 09.12.13 (НИУ-13))</p>

Наименование специальных помещений и помещений для самостоятельной работы	Оснащенность специальных помещений и помещений для самостоятельной работы	Перечень лицензионного программного обеспечения. Реквизиты подтверждающего документа
<p>Помещение для самостоятельной работы обучающихся</p> <p>Ауд. 59 НТБ на 5 посадочных мест, оборудованных компьютерами (рабочее место библиотекаря, рабочие места обучающихся, рабочее место для лиц с ограниченными возможностями здоровья) Читальный зал на 52 посадочных места</p>	<p>Компьютер / ТИП №5 (4 шт.) Монитор Acer 17" AL1717 (4 шт.) Монитор Samsung 24" S24C450B Системный блок Kraftway Credo KC36 2007 (4 шт.) Системный блок Kraftway Credo KC43 с KSS тип3 Принтер/HP LaserJet P2015 DN Аудиторный стол для инвалидов-колясочников Видеоувеличитель /Optelec ClearNote Джойстик компьютерный беспроводной Клавиатура Clevy с большими кнопками и накладкой (беспроводная) Кнопка компьютерная выносная малая Кнопка компьютерная выносная малая (2 шт.)</p>	<p>Google Chrome (ПО предоставляется бесплатно на условиях OpLic (не требуется)) Adobe Acrobat Reader DC (ПО предоставляется бесплатно на условиях OpLic (не требуется)) eLearnBrowser [1.3] (Договор ГМЛ-Л-16/03-846 от 30.03.2016) Mozilla Firefox (ПО предоставляется бесплатно на условиях OpLic (лицензия не требуется)) MS OfficeStd [2010; 300] (Договор № 162/10 - АО НИУ от 18.11.2010 (НИУ-10)) Adobe Acrobat Reader [11] (ПО предоставляется бесплатно на условиях OpLic (лицензия не требуется)) K-Lite Codec Pack (ПО предоставляется бесплатно на условиях OpLic (лицензия не требуется))</p>
<p>Помещение для самостоятельной работы обучающихся</p> <p>Ауд. 84 НТБ На 5 посадочных мест, оборудованных компьютерами (рабочее место библиотекаря, рабочие места обучающихся) Читальный зал на 52 посадочных места</p>	<p>Монитор Acer 17" AL1717 (5 шт.) Системный блок Kraftway KW17 2010 (5 шт.)</p>	<p>AutoCAD [2020] (Б\Д; Веб-кабинет или подписка; OpenLicense) Eurosoft STARK [201W;20] (Договор № 089/08-ОК(ИОП) от 24.10.2008) MS OfficeStd [2010; 300] (Договор № 162/10 - АО НИУ от 18.11.2010 (НИУ-10)) nanoCAD СПДС Конструкции (Договор бесплатной передачи / партнерство) WinPro 7 [ADT] (OpenLicense; Подписка Azure Dev Tools; Б\Д; Веб-кабинет) ПК ЛИРА-САПР [2013R5] (ПО предоставляется бесплатно на условиях OpLic (лицензия не требуется))</p>

Федеральное государственное бюджетное образовательное учреждение высшего образования
**«НАЦИОНАЛЬНЫЙ ИССЛЕДОВАТЕЛЬСКИЙ МОСКОВСКИЙ
ГОСУДАРСТВЕННЫЙ СТРОИТЕЛЬНЫЙ УНИВЕРСИТЕТ»**

РАБОЧАЯ ПРОГРАММА

Шифр	Наименование дисциплины
Б1.О.24	Электротехника и электроснабжение

Код направления подготовки / специальности	08.03.01
Направление подготовки / специальность	Строительство
Наименование ОПОП (направленность / профиль)	Техническая эксплуатация объектов жилищно-коммунального комплекса
Год начала реализации ОПОП	2019
Уровень образования	бакалавриат
Форма обучения	очная, заочная
Год разработки/обновления	2021

Разработчики:

должность	учёная степень, учёное звание	ФИО
доцент	доцент, к.т.н.	Забора И.Г.

Рабочая программа дисциплины разработана и одобрена кафедрой (структурным подразделением) «Автоматизация и электроснабжение».

Рабочая программа утверждена методической комиссией по УГСН, протокол № 7 от «30» августа 2021 г.

1. Цель освоения дисциплины

Целью освоения дисциплины «Электротехника и электроснабжение» является формирование компетенций обучающегося в области электротехники, электрооборудования и электроснабжения инженерных систем зданий и сооружений.

Программа составлена в соответствии с требованиями Федерального государственного образовательного стандарта высшего образования по направлению подготовки 08.03.01 Строительство.

Дисциплина относится к обязательной части Блока 1 «Дисциплины (модули)» основной профессиональной образовательной программы «Техническая эксплуатация объектов жилищно-коммунального комплекса».

Дисциплина является обязательной для изучения.

2. Перечень планируемых результатов обучения по дисциплине, соотнесенных с планируемыми результатами освоения образовательной программы

Код и наименование компетенции (результат освоения)	Код и наименование индикатора достижения компетенции
ОПК-1. Способен решать задачи профессиональной деятельности на основе использования теоретических и практических основ естественных и технических наук, а также математического аппарата	ОПК-1.11 Определение характеристик процессов распределения, преобразования и использования электрической энергии в электрических цепях
ОПК-3. Способен принимать решения в профессиональной сфере, используя теоретические основы и нормативную базу строительства, строительной индустрии и жилищно-коммунального хозяйства	ОПК-3.2 Выбор метода или методики решения задачи профессиональной деятельности
ОПК-4. Способен использовать в профессиональной деятельности распорядительную и проектную документацию, а также нормативные правовые акты в области строительства, строительной индустрии и жилищно-коммунального хозяйства	ОПК-4.1 Выбор нормативно-правовых и нормативно-технических документов, регулирующих деятельность в области строительства, строительной индустрии и жилищно-коммунального хозяйства для решения задачи профессиональной деятельности
	ОПК-4.2 Выявление основных требований нормативно-правовых и нормативно-технических документов, предъявляемых к зданиям, сооружениям, инженерным системам жизнеобеспечения, строительным конструкциям, к выполнению инженерных изысканий в строительстве
	ОПК-4.4 Представление информации об объекте капитального строительства по результатам чтения проектно-сметной документации
	ОПК-4.6 Проверка соответствия проектной строительной документации требованиям нормативно-правовых и нормативно-технических документов
ОПК-6. Способен участвовать в проектировании объектов строительства и жилищно-коммунального хозяйства, в подготовке расчётного и технико-экономического обоснований их проектов, участвовать в подготовке проектной	ОПК-6.10 Определение основных параметров инженерных систем здания
	ОПК-6.14 Расчётное обоснование режима работы инженерной системы жизнеобеспечения здания

Код и наименование компетенции (результат освоения)	Код и наименование индикатора достижения компетенции
документации, в том числе с использованием средств автоматизированного проектирования и вычислительных программных комплексов	
ОПК-8. Способен осуществлять и контролировать технологические процессы строительного производства и строительной индустрии с учётом требований производственной и экологической безопасности, применяя известные и новые технологии в области строительства и строительной индустрии	ОПК-8.4 Контроль соблюдения требований охраны труда при осуществлении технологического процесса
ОПК-9. Способен организовывать работу и управлять коллективом производственного подразделения организаций, осуществляющих деятельность в области строительства, жилищно-коммунального хозяйства и/или строительной индустрии	ОПК-9.5 Контроль соблюдения требований охраны труда на производстве
УК-2. Способен определять круг задач в рамках поставленной цели и выбирать оптимальные способы их решения, исходя из действующих правовых норм, имеющихся ресурсов и ограничений	УК-2.1 Идентификация профильных задач профессиональной деятельности
	УК-2.2 Представление поставленной задачи в виде конкретных заданий
	УК-2.4 Выбор правовых и нормативно-технических документов, применяемых для решения заданий профессиональной деятельности
	УК-2.6 Составление последовательности (алгоритма) решения задачи

Код и наименование индикатора достижения компетенции	Наименование показателя оценивания (результата обучения по дисциплине)
ОПК-1.11 Определение характеристик процессов распределения, преобразования и использования электрической энергии в электрических цепях.	Знает основные законы электрических и магнитных процессов и явлений в цепях постоянного и переменного тока, в электрических машинах и трансформаторах (законы Ома и Кирхгофа для электрических и магнитных цепей, явление электромагнитной индукции, закон Ампера, правило Ленца, закон Джоуля-Ленца)
	Знает физическую сущность явлений и процессов, возникающих в электрических и магнитных цепях, в электрических двигателях и генераторах постоянного и переменного тока, в электромагнитных устройствах автоматики (автоматических выключателях, магнитных пускателях, контакторах, устройствах защитного выключения, электромагнитных и тепловых реле)
	Имеет навыки (начального уровня) определения количественных характеристик электрических и магнитных цепей постоянного и переменного тока в электрических машинах и трансформаторах
	Имеет навыки (начального уровня) расчета электрических и магнитных цепей постоянного и переменного тока, трансформаторов и электрических машин
ОПК-3.2 Выбор метода или методики решения задачи профессиональной деятельности	Знает основные характеристики, возникающие в процессе производства, передачи, распределения и использования электрической энергии в электрических цепях систем электроснабжения

Код и наименование индикатора достижения компетенции	Наименование показателя оценивания (результата обучения по дисциплине)
	<p>Знает основные схемы электроснабжения промышленных и общественных зданий, схемы электроснабжения населенных пунктов</p> <p>Знает методы расчета и проектирования электроснабжения инженерных систем зданий и сооружений, в том числе метод упорядоченных диаграмм при расчете электрических нагрузок промышленных предприятий, метод коэффициента использования светового потока при расчете освещения</p> <p>Имеет навыки (начального уровня) расчета основных характеристик процессов распределения, преобразования и использования электрической энергии в электрических цепях при электроснабжении зданий и сооружений.</p>
<p>УК-2.4 Выбор правовых и нормативно-технических документов, применяемых для решения заданий профессиональной деятельности</p>	<p>Знает нормативно-правовую и научно-техническую информацию в области электроэнергетики: «Об энергосбережении и о повышении энергетической эффективности» (Федеральный закон 261-ФЗ), «Системы менеджмента качества. Требования» (ISO 9001), «Нормы качества электрической энергии в системах электроснабжения общего назначения»</p> <p>Имеет навыки (начального уровня) выбора нормативно-правовых и нормативно-технических документов, регулирующих деятельность в области разработки и эксплуатации электротехнического оборудования зданий, сооружений, объектов жилищно-коммунального хозяйства</p>
<p>ОПК-4.1 Выбор нормативно-правовых и нормативно-технических документов, регулирующих деятельность в области строительства, строительной индустрии и жилищно-коммунального хозяйства для решения задачи профессиональной деятельности</p>	<p>Знает правовые и нормативно-технические документы, применяемые для решения задач электроснабжения объектов</p> <p>Имеет навыки (начального уровня) выбора нормативно-технических документов, регулирующих деятельность в области разработки и эксплуатации электротехнического оборудования зданий, сооружений, объектов жилищно-коммунального хозяйства</p>
<p>ОПК-4.2 Выявление основных требований нормативно-правовых и нормативно-технических документов, предъявляемых к зданиям, сооружениям, инженерным системам жизнеобеспечения, строительным конструкциям, к выполнению инженерных изысканий в строительстве</p>	<p>Знает основные требования нормативно-правовых и нормативно-технических документов, предъявляемых к инженерным системам электроснабжения зданий и сооружений</p> <p>Знает действующие нормативные документы РФ в области проектирования и эксплуатации электротехнического оборудования зданий, сооружений, объектов жилищно-коммунального хозяйства, в том числе Межгосударственный стандарт «Электроустановки зданий. Основные положения», Свод правил «Электроустановки жилых и общественных зданий. Правила проектирования и монтажа», Стандарт организации «Организация эксплуатации инженерных систем зданий и сооружений</p> <p>Имеет навыки (начального уровня) использования основных требований нормативно-технических документов, предъявляемых к инженерным системам электроснабжения зданий и сооружений</p>
<p>ОПК-4.4 Представление информации об объекте капитального строительства по результатам чтения</p>	<p>Знает информацию в области электроснабжения об объекте капитального строительства и его инженерных систем после изучения проектно-сметной документации</p>

Код и наименование индикатора достижения компетенции	Наименование показателя оценивания (результата обучения по дисциплине)
проектно-сметной документации	
ОПК-4.6 Проверка соответствия проектной строительной документации требованиям нормативно-правовых и нормативно-технических документов	Знает основные требования нормативно-правовых и нормативно-технических документов к системам электроснабжения зданий Имеет навыки (начального уровня) проверки соответствия проектной строительной документации инженерных систем электроснабжения заданий (сооружений) требованиям нормативно-технических документов
ОПК-6.10 Определение основных параметров инженерных систем здания	Знает основные параметры электротехнического оборудования зданий, сооружений, объектов жилищно-коммунального хозяйства Имеет навыки (начального уровня) определения основных параметров инженерных систем жизнеобеспечения зданий
ОПК-6.14 Расчётное обоснование режима работы инженерной системы жизнеобеспечения здания	Знает основные режимы различных инженерных систем жизнеобеспечения зданий (системы электроснабжения, системы заземления, системы молниезащиты, системы диспетчеризации) Знает расчётное обоснование режима работы инженерной системы жизнеобеспечения здания Имеет навыки (начального уровня) определения основных режимов работы инженерных систем жизнеобеспечения здания
ОПК-8.4 Контроль соблюдения требований охраны труда при осуществлении технологического процесса	Знает требования охраны труда при осуществлении технологических процессов в области инженерных систем зданий Имеет навыки (начального уровня) соблюдения требований охраны труда при выполнении учебных лабораторных работ на электротехническом оборудовании
ОПК-9.5 Контроль соблюдения требований охраны труда на производстве	
УК-2.1 Идентификация профильных задач профессиональной деятельности	Знает постановку целей и решаемых задач в области проектирования и эксплуатации систем электроснабжения объектов капитального строительства исходя из требований нормативных документов Имеет навыки (начального уровня) анализа задач проектирования и эксплуатации инженерных систем электроснабжения объекта капитального строительства на основе требований нормативных документов
УК-2.2 Представление поставленной задачи в виде конкретных заданий	Имеет навыки (начального уровня) формулирования задания учебной задачи по проектированию системы электроснабжения объекта капитального строительства
УК-2.6 Составление последовательности (алгоритма) решения задачи	Знает установленную основными требованиями нормативно-правовых и нормативно-технических документов последовательность (алгоритм) решения задачи по электроснабжению объектов капитального строительства Имеет навыки (начального уровня) составления последовательности (алгоритма) решения задачи в области электроснабжению объекта капитального строительства

Информация о формировании и контроле результатов обучения представлена в Фонде оценочных средств (Приложение 1).

3. Трудоемкость дисциплины и видов учебных занятий по дисциплине

Общая трудоемкость дисциплины составляет 3 зачетные единицы, 108 академических часа.

(1 зачетная единица соответствует 36 академическим часам)

Видами учебных занятий и работы обучающегося по дисциплине могут являться.

Обозначение	Виды учебных занятий и работы обучающегося
Л	Лекции
ЛР	Лабораторные работы
ПЗ	Практические занятия
КоП	Компьютерный практикум
КРП	Групповые и индивидуальные консультации по курсовым работам (курсовым проектам)
СР	Самостоятельная работа обучающегося в период теоретического обучения
К	Самостоятельная работа обучающегося и контактная работа обучающегося с преподавателем в период промежуточной аттестации

Структура дисциплины:

Форма обучения – очная

№	Наименование раздела дисциплины	Семестр	Количество часов по видам учебных занятий и работы обучающегося						Формы промежуточной аттестации, текущего контроля успеваемости	
			Л	ЛР	ПЗ	КоП	КРП	СР		К
1	Введение. Электрические цепи переменного тока	4	4	2	4				Защита отчета по лабораторным работам – р.1,2,6,7 Контрольная работа – р.1-5 Домашнее задание – р.5-7	
2	Трёхфазные цепи	4	4	2	2					
3	Трансформаторы	4	2		2					
4	Электрические машины	4	4		2					
5	Общие вопросы электроснабжения	4	4		2		42	18		
6	Передача и преобразование электрической энергии. Схемы электроснабжения населенных пунктов	4	4	2	2					
7	Электрические сети современных зданий и сооружений	4	2	2	2					
	Итого:	4	24	8	16			42	18	Зачет

Форма обучения – заочная

№	Наименование раздела дисциплины	Семестр	Количество часов по видам учебных занятий и работы обучающегося						Формы промежуточной аттестации, текущего контроля успеваемости	
			Л	ЛР	ПЗ	КоП	КРП	СР		К
1	Введение. Электрические цепи переменного тока	6	2	2	2			98	4	Защита отчета по лабораторным работам – р.1,2,6,7
2	Трёхфазные цепи	6								
3	Трансформаторы	6								
4	Электрические машины	6								

5	Общие вопросы электроснабжения	6								Контрольная работа – р.1-5 Домашнее задание – р.5-7
6	Передача и преобразование электрической энергии. Схемы электроснабжения населенных пунктов	6								
7	Электрические сети современных зданий и сооружений	6								
Итого:		6	2	2	2			98	4	Зачет

4. Содержание дисциплины, структурированное по видам учебных занятий и разделам

При проведении аудиторных учебных занятий предусмотрено проведение текущего контроля успеваемости:

- в рамках практических занятий предусмотрено выполнение обучающимися контрольной работы;
- в рамках лабораторных работ предусмотрена защита отчёта по лабораторным работам.

4.1 Лекции

форма обучения – очная

№	Наименование раздела дисциплины	Тема и содержание лекций
1	Введение. Электрические цепи переменного тока	<p>Роль и место электротехники в строительстве. Значение электротехнической подготовки для бакалавров.</p> <p>Электрические цепи постоянного тока и переменного тока, их элементы и параметры. Электрические схемы. Источники ЭДС и источники тока. Основные принципы и законы электротехники. Принцип непрерывности электрического тока. Законы Ома и Кирхгофа. Мощность в цепях переменного тока, анализ и расчет цепей переменного тока с использованием векторных диаграмм. Режимы работы электрических цепей.</p> <p>Основные понятия и общие сведения из теории электрических измерений. Аналоговые и электронные цифровые измерительные приборы. Измерение токов, напряжений, сопротивлений, мощности и электроэнергии. Основные параметры синусоидального тока. Векторное и комплексное отображение синусоидальных величин. Элементы электрической цепи синусоидального тока, методы расчета цепи. Активное, реактивное и полное сопротивления цепи. Фазовые соотношения между током и напряжением. Однофазные цепи с последовательным, параллельным и смешанным соединением R,L,C-элементов.</p> <p>Коэффициент мощности и его технико-экономическое значение. Анализ и расчет цепей переменного тока с использованием векторных диаграмм.</p> <p>Резонансные режимы в однофазных цепях. Резонанс напряжений в цепи с последовательным соединением R,L,C-элементов.</p>
2	Трёхфазные цепи	<p>Исторические предпосылки возникновения трёхфазных цепей. Области применения трёхфазных электротехнических устройств. Структура трёхфазной цепи. Преимущества трёхфазных устройств и цепей перед однофазными при генерировании, передаче и потреблении электроэнергии. Получение трёхфазной ЭДС. Изображения трёхфазных ЭДС, напряжений и токов с помощью</p>

		<p>векторных диаграмм. Трехпроводная и четырехпроводная цепи. Линейные и фазные токи и напряжения.</p> <p>Симметричные режимы трехфазной цепи. Соединения элементов трехфазной цепи звездой и треугольником. Соотношения между фазными и линейными напряжениями и токами при симметричных и несимметричных нагрузках.</p> <p>Назначение нейтрального провода.</p> <p>Векторные диаграммы и их анализ для трехфазных цепей в различных режимах. Мощность трехфазной цепи. Анализ и расчет трехфазных цепей.</p>
3	Трансформаторы	<p>Назначение и области применения трансформаторов. Устройство и принцип действия однофазного трансформатора. Коэффициент трансформации. Уравнения электрического и магнитного состояния трансформатора. Векторные диаграммы и схемы замещения. Опыты холостого хода и короткого замыкания, их назначение и условия проведения. Внешние характеристики трансформатора.</p> <p>Устройство, принцип действия и области применения трехфазных трансформаторов. Автотрансформаторы. Измерительные трансформаторы напряжения и тока. Специальные трансформаторы.</p>
4	Электрические машины	<p>Электрические машины, применяемые в строительстве.</p> <p>Устройство, принцип действия и области применения трехфазного асинхронного двигателя (АД). Скольжение и режимы работы. Магнитное поле машины. Условия получения кругового вращающегося магнитного поля в АД. Электромагнитный момент. Механические характеристики. Реактивная мощность и коэффициент мощности АД. Рабочие характеристики.</p> <p>Пуск АД с короткозамкнутым и фазным ротором. Регулирование частоты вращения (полюсное и частотное).</p> <p>Асинхронный электродвигатель с фазным ротором.</p> <p>Общие сведения о синхронных машинах и машинах постоянного тока.</p>
5	Общие вопросы электроснабжения	<p>Ознакомление с нормативной базой и нормативно-технической документацией, регулирующей деятельность в области электроснабжения инженерных систем зданий и сооружений изложенные в «Правила устройств электроустановок» (ПУЭ-7), «Нормы технологического проектирования. Проектирование электроснабжения промышленных предприятий», «Нормы качества электроэнергии в системах электроснабжения общего назначения», «Электроустановки жилых и общественных зданий. Правила проектирования и монтажа» и др.</p> <p>Порядок разработки проектной документации систем электроснабжения.</p> <p>Общая схема производства, передачи и распределения электрической энергии. Источники электроэнергии. Электрические станции, их классификация. Автономные источники электроэнергии. Энергосистема. Качество электроэнергии.</p>
6	Передача и преобразование электрической энергии. Схемы электроснабжения населенных пунктов	<p>Основные схемы электроснабжения зданий и сооружений. Воздушные и кабельные линии передачи электроэнергии и их устройство.</p> <p>Преобразовательные и распределительные подстанции.</p> <p>Основные схемы электроснабжения населенных пунктов.</p> <p>Определение параметров режима работы разомкнутой распределительной электрической сети. Падение напряжения и потери напряжения в линиях электропередачи электрических сетей. Статические характеристики тока, активной и реактивной мощностей нагрузки электрической сети. Встречное регулирование напряжения в электрической сети. Регулирование напряжения в электрической сети за счет поперечной компенсации реактивной мощности</p>
7	Электрические сети	<p>Электрооборудование современных зданий и сооружений. Провода,</p>

современных зданий и сооружений	кабели, шинопроводы. Релейная защита и автоматика в инженерных системах электроснабжения объектов. Коммутационные и защитные аппараты. Защита от токов короткого замыкания и токов перегрузки. Вводно-распределительные устройства, питающие и групповые сети. Системы защитного заземления электрических сетей современных зданий. Устройство защитного отключения (УЗО) Категории потребителей по надежности их электроснабжения. Расчет электрических сетей современных зданий и сооружений.
---------------------------------	---

форма обучения – заочная

№	Наименование раздела дисциплины	Тема и содержание лекций
1	Введение. Электрические цепи переменного тока	Обзорная лекция по темам: «Роль и место электротехники в строительстве. Значение электротехнической подготовки для бакалавров.
2	Трехфазные цепи	Электрические цепи постоянного тока и переменного тока, их элементы и параметры. Электрические схемы. Источники ЭДС и источники тока. Основные принципы и законы электротехники. Принцип непрерывности электрического тока. Законы Ома и Кирхгофа. Мощность в цепях переменного тока, анализ и расчет цепей переменного тока с использованием векторных диаграмм. Режимы работы электрических цепей. Основные понятия и общие сведения из теории электрических измерений Структура трехфазной цепи. Преимущества трехфазных устройств и цепей перед однофазными при генерировании, передаче и потреблении электроэнергии. Получение трехфазной ЭДС. Изображения трехфазных ЭДС, напряжений и токов с помощью векторных диаграмм. Трехпроводная и четырехпроводная цепи»

4.2 Лабораторные работы

форма обучения – очная

№	Наименование раздела дисциплины	Тема и содержание лабораторной работы
1	Введение. Электрические цепи переменного тока	<u>Тема:</u> ЛР «Цепь синусоидального тока при последовательном соединении R,L,C-элементов». <u>Содержание:</u> Приобретение навыков измерения электрических величин. Определение характеристик с последовательным соединением R,L,C-элементов при различной величине емкости конденсатора. Построение и анализ векторных диаграмм. Снятие и исследование амплитудно-частотных и фазо-частотных характеристик. Исследование резонанса напряжений в последовательном колебательном контуре. Анализ работы электрической цепи при изменении ее параметров. Резонанс напряжений.
2	Трехфазные цепи	<u>Тема ЛР:</u> «Исследование трехфазной цепи при соединении электроприемников звездой». <u>Содержание:</u> Определение токов и напряжений в трехфазной цепи при соединении электроприемников звездой. Исследование режимов в трехфазной трех- и четырехпроводной цепи в симметричном и несимметричном режимах. Построение и анализ векторных диаграмм.
6	Передача и преобразование электрической энергии. Схемы	<u>Тема ЛР:</u> «Падение напряжения и потери напряжения в линиях электропередачи электрических сетей». <u>Содержание:</u> Сборка схемы соединений аппаратуры блоков лабораторного стенда, пользуясь принципиальной электрической

	электроснабжения населенных пунктов	схемой и схемой электрических соединений устройств на панелях стенда. Проведение необходимых измерений и снятие показаний используемых измерительных приборов в соответствии с приведенным порядком выполнения экспериментальной части работы. Определение расчетным путем потерь напряжения ΔU , активной ΔP и реактивной ΔQ мощностей в линии электропередачи. Сделать выводы о проведенной работе, отмечая характерные особенности экспериментально и расчетно определенных параметров.
7	Электрические сети современных зданий и сооружений	<u>Тема ЛР:</u> «Встречное регулирование напряжения в электрической сети». <u>Содержание:</u> Сборка схемы соединений аппаратуры блоков лабораторного стенда, пользуясь принципиальной электрической схемой и схемой электрических соединений устройств на панелях стенда. Проведение необходимых измерений и снятие показаний используемых измерительных приборов в соответствии с приведенным порядком выполнения экспериментальной части работы. Расчетным путем определение относительных отклонений напряжения $\delta U_{i\%}$ на отдельных участках электрической сети. Построение четырех диаграмм относительных отклонений напряжения без регулирования и со встречным регулированием напряжения при наименьших и наибольших нагрузках.

форма обучения – заочная

№	Наименование раздела дисциплины	Тема и содержание лабораторной работы
1	Введение. Электрические цепи переменного тока	Знакомство с лабораторным оборудованием, целями и задачами, методикой выполнения лабораторных работ. Описание выполняемых лабораторных работ
2	Трехфазные цепи	<u>Тема:</u> «Цепь синусоидального тока при последовательном соединении R,L,C-элементов».
6	Передача и преобразование электрической энергии. Схемы электроснабжения населенных пунктов	<u>Содержание:</u> Приобретение навыков измерения электрических величин. Определение характеристик с последовательным соединением R,L,C-элементов при различной величине емкости конденсатора. Построение и анализ векторных диаграмм. Снятие и исследование амплитудно-частотных и фазо-частотных характеристик.
7	Электрические сети современных зданий и сооружений	Исследование резонанса напряжений в последовательном колебательном контуре. Анализ работы электрической цепи при изменении ее параметров. Резонанс напряжений.

4.3 Практические занятия

форма обучения – очная

№	Наименование раздела дисциплины	Тема и содержание занятия
1	Введение. Электрические цепи переменного тока	Расчет сопротивлений, токов и напряжений в однофазных цепях переменного тока. Использование законов Ома и Кирхгофа при расчете параметров цепей переменного тока. Проверка баланса мощностей в цепях переменного тока. Расчет добавочных сопротивлений в вольтметрах и шунтов в амперметрах для расширения их пределов измерений. Необходимость и достаточность включения амперметров, вольтметров и вольтметров для определения сопротивлений, токов, напряжений и мощностей в цепях переменного тока. Расчет сложной электрической цепи однофазного синусоидального тока с применением законов Кирхгофа. Применение комплексного

		метода расчета цепи. Расчет активной, реактивной и полной мощностей. Коэффициент мощности и его технико-экономическое значение. Определение параметров однофазной электрической цепи из векторных диаграмм, треугольников сопротивлений и мощностей.
2	Трехфазные цепи	Расчет линейных и фазных токов и напряжений для симметричной и несимметричной нагрузки при соединении электроприемников звездой и треугольником. Построение и анализ векторных диаграмм для трехфазных цепей цепи. Определение параметров трехфазных электрических цепей из векторных диаграмм.
3	Трансформаторы	Расчет и анализ параметров и характеристик трансформатора в опытах холостого хода, короткого замыкания и режиме под нагрузкой. Построение и анализ внешней и нагрузочных характеристик трансформатора.
4	Электрические машины	Расчет и анализ параметров и характеристик двигателей постоянного тока с различным способом возбуждения. Расчет и анализ параметров и характеристик асинхронного двигателя в различных режимах. Построение и анализ механической и рабочих характеристик.
5	Общие вопросы электроснабжения	Расчет и анализ параметров и характеристик линии электропередачи и распределительной электрической сети в установившемся режиме работы при различном характере нагрузки. Расчет коэффициента мощности в электрической установке и электросети при искусственной компенсации реактивной мощности и различной величине нагрузки.
6	Передача и преобразование электрической энергии. Схемы электроснабжения населенных пунктов	Расчет потерь напряжения и электроэнергии в питающем трансформаторе и линии электропередачи. Выбор и анализ различных схем электроснабжения населенных пунктов и городов.
7	Электрические сети современных зданий и сооружений	Анализ электрических сетей систем электроснабжения зданий и сооружений Анализ систем защитного заземления для безопасной эксплуатации электроустановок в жилых и общественных зданиях. Расчеты суммарной нагрузки квартир, суммарной силовой нагрузки дома и суммарной нагрузки на вводе в многоквартирный жилой дом.

форма обучения – заочная

№	Наименование раздела дисциплины	Тема и содержание занятия
1	Введение. Электрические цепи переменного тока	Примеры выполнения заданий контрольной работы и домашнего задания
2	Трехфазные цепи	
3	Трансформаторы	
4	Электрические машины	
5	Общие вопросы электроснабжения	
6	Передача и преобразование электрической энергии. Схемы электроснабжения населенных пунктов	
7	Электрические сети современных зданий и сооружений	

4.4 Компьютерные практикумы

Не предусмотрено учебным планом

4.5 Групповые и индивидуальные консультации по курсовым работам (курсовым проектам)

Не предусмотрено учебным планом

4.6 Самостоятельная работа обучающегося в период теоретического обучения

Самостоятельная работа обучающегося в период теоретического обучения включает в себя:

- самостоятельную подготовку к учебным занятиям, включая подготовку к аудиторным формам текущего контроля успеваемости;
- выполнение домашнего задания;
- самостоятельную подготовку к промежуточной аттестации.

В таблице указаны темы для самостоятельного изучения обучающимся:

форма обучения – очная

№	Наименование раздела дисциплины	Темы для самостоятельного изучения
1	Введение. Электрические цепи переменного тока	Темы для самостоятельного изучения соответствуют темам аудиторных учебных занятий
2	Трёхфазные цепи	Темы для самостоятельного изучения соответствуют темам аудиторных учебных занятий
3	Трансформаторы	Темы для самостоятельного изучения соответствуют темам аудиторных учебных занятий
4	Электрические машины	Темы для самостоятельного изучения соответствуют темам аудиторных учебных занятий
5	Общие вопросы электроснабжения	Темы для самостоятельного изучения соответствуют темам аудиторных учебных занятий
6	Передача и преобразование электрической энергии. Схемы электроснабжения населенных пунктов	Темы для самостоятельного изучения соответствуют темам аудиторных учебных занятий
7	Электрические сети современных зданий и сооружений	Темы для самостоятельного изучения соответствуют темам аудиторных учебных занятий

форма обучения – заочная

№	Наименование раздела дисциплины	Темы для самостоятельного изучения
1	Введение. Электрические цепи переменного тока	<i>Изучение теоретического материала лекционных занятий.</i> Роль и место электротехники в строительстве. Значение электротехнической подготовки для бакалавров. Электрические цепи постоянного тока и переменного тока, их элементы и параметры. Электрические схемы. Источники ЭДС и источники тока. Основные принципы и законы электротехники. Принцип непрерывности электрического тока. Законы Ома и Кирхгофа. Мощность в цепях переменного тока, анализ и расчет цепей переменного тока с использованием векторных диаграмм. Режимы работы электрических цепей. Основные понятия и общие сведения из теории электрических измерений. Аналоговые и электронные цифровые измерительные приборы. Измерение токов, напряжений, сопротивлений, мощности и электроэнергии. Основные параметры синусоидального тока.

		<p>Векторное и комплексное отображение синусоидальных величин. Элементы электрической цепи синусоидального тока, методы расчета цепи. Активное, реактивное и полное сопротивления цепи. Фазовые соотношения между током и напряжением. Однофазные цепи с последовательным, параллельным и смешанным соединением R,L,C-элементов.</p> <p>Коэффициент мощности и его технико-экономическое значение. Анализ и расчет цепей переменного тока с использованием векторных диаграмм.</p> <p>Резонансные режимы в однофазных цепях. Резонанс напряжений в цепи с последовательным соединением R,L,C-элементов.</p> <p><i>Решение практических задач</i></p> <p>Расчет сопротивлений, токов и напряжений в однофазных цепях переменного тока. Использование законов Ома и Кирхгофа при расчете параметров цепей переменного тока. Проверка баланса мощностей в цепях переменного тока.</p> <p>Расчет добавочных сопротивлений в вольтметрах и шунтов в амперметрах для расширения их пределов измерений. Необходимость и достаточность включения амперметров, вольтметров и вольтметров для определения сопротивлений, токов, напряжений и мощностей в цепях переменного тока.</p> <p>Расчет сложной электрической цепи однофазного синусоидального тока с применением законов Кирхгофа. Применение комплексного метода расчета цепи. Расчет активной, реактивной и полной мощностей. Коэффициент мощности и его технико-экономическое значение. Определение параметров однофазной электрической цепи из векторных диаграмм, треугольников сопротивлений и мощностей.</p> <p><u>Тема:</u> ЛР «Цепь синусоидального тока при последовательном соединении R,L,C-элементов».</p> <p><u>Содержание ЛР:</u> Приобретение навыков измерения электрических величин. Определение характеристик с последовательным соединением R,L,C-элементов при различной величине емкости конденсатора. Построение и анализ векторных диаграмм. Снятие и исследование амплитудно-частотных и фазо-частотных характеристик. Исследование резонанса напряжений в последовательном колебательном контуре.</p> <p>Анализ работы электрической цепи при изменении ее параметров. Резонанс напряжений.</p>
2	Трехфазные цепи	<p><i>Изучение теоретического материала лекционных занятий.</i></p> <p>Исторические предпосылки возникновения трехфазных цепей. Области применения трехфазных электротехнических устройств.</p> <p>Структура трехфазной цепи. Преимущества трехфазных устройств и цепей перед однофазными при генерировании, передаче и потреблении электроэнергии. Получение трехфазной ЭДС. Изображения трехфазных ЭДС, напряжений и токов с помощью векторных диаграмм. Трехпроводная и четырехпроводная цепи. Линейные и фазные токи и напряжения.</p> <p>Симметричные режимы трехфазной цепи. Соединения элементов трехфазной цепи звездой и треугольником. Соотношения между фазными и линейными напряжениями и токами при симметричных и несимметричных нагрузках.</p> <p>Назначение нейтрального провода.</p> <p>Векторные диаграммы и их анализ для трехфазных цепей в различных режимах. Мощность трехфазной цепи. Анализ и расчет трехфазных цепей.</p> <p><i>Решение практических задач</i></p> <p>Расчет линейных и фазных токов и напряжений для симметричной и</p>

		<p>несимметричной нагрузки при соединении электроприемников звездой и треугольником.</p> <p>Построение и анализ векторных диаграмм для трехфазных цепей цепи. Определение параметров трехфазных электрических цепей из векторных диаграмм.</p> <p><u>Тема ЛР:</u> «Исследование трехфазной цепи при соединении электроприемников звездой».</p> <p><u>Содержание ЛР:</u> Определение токов и напряжений в трехфазной цепи при соединении электроприемников звездой. Исследование режимов в трехфазной трех- и четырехпроводной цепи в симметричном и несимметричном режимах. Построение и анализ векторных диаграмм.</p> <p>Анализ и расчет трехфазных цепей.</p>
3	Трансформаторы	<p><i>Изучение теоретического материала лекционных занятий.</i></p> <p>Назначение и области применения трансформаторов. Устройство и принцип действия однофазного трансформатора. Коэффициент трансформации. Уравнения электрического и магнитного состояния трансформатора. Векторные диаграммы и схемы замещения. Опыты холостого хода и короткого замыкания, их назначение и условия проведения. Внешние характеристики трансформатора.</p> <p>Устройство, принцип действия и области применения трехфазных трансформаторов. Автотрансформаторы. Измерительные трансформаторы напряжения и тока. Специальные трансформаторы.</p> <p><i>Решение практических задач</i></p> <p>Расчет и анализ параметров и характеристик трансформатора в опытах холостого хода, короткого замыкания и режиме под нагрузкой. Построение и анализ внешней и нагрузочных характеристик трансформатора.</p>
4	Электрические машины	<p><i>Изучение теоретического материала лекционных занятий.</i></p> <p>Электрические машины, применяемые в строительстве.</p> <p>Устройство, принцип действия и области применения трехфазного асинхронного двигателя (АД). Скольжение и режимы работы. Магнитное поле машины. Условия получения кругового вращающегося магнитного поля в АД. Электромагнитный момент. Механические характеристики. Реактивная мощность и коэффициент мощности АД. Рабочие характеристики.</p> <p>Пуск АД с короткозамкнутым и фазным ротором. Регулирование частоты вращения (полюсное и частотное).</p> <p>Асинхронный электродвигатель с фазным ротором.</p> <p>Общие сведения о синхронных машинах и машинах постоянного тока.</p> <p><i>Решение практических задач</i></p> <p>Расчет и анализ параметров и характеристик двигателей постоянного тока с различным способом возбуждения.</p> <p>Расчет и анализ параметров и характеристик асинхронного двигателя в различных режимах. Построение и анализ механической и рабочих характеристик.</p>
5	Общие вопросы электроснабжения	<p><i>Изучение теоретического материала лекционных занятий.</i></p> <p>Ознакомление с нормативной базой и нормативно-технической документацией, регулирующей деятельность в области электроснабжения инженерных систем зданий и сооружений изложенные в «Правила устройств электроустановок» (ПУЭ-7), «Нормы технологического проектирования. Проектирование электроснабжения промышленных предприятий», «Нормы качества электроэнергии в системах электроснабжения общего назначения», «Электроустановки жилых и общественных зданий. Правила проектирования и монтажа» и др.</p>

		<p>Порядок разработки проектной документации систем электроснабжения.</p> <p>Общая схема производства, передачи и распределения электрической энергии. Источники электроэнергии. Электрические станции, их классификация. Автономные источники электроэнергии. Энергосистема. Качество электроэнергии.</p> <p><i>Решение практических задач</i></p> <p>Расчет и анализ параметров и характеристик линии электропередачи и распределительной электрической сети в установившемся режиме работы при различном характере нагрузки.</p> <p>Расчет коэффициента мощности в электрической установке и электросети при искусственной компенсации реактивной мощности и различной величине нагрузки.</p>
6	Передача и преобразование электрической энергии. Схемы электроснабжения населенных пунктов	<p><i>Изучение теоретического материала лекционных занятий.</i></p> <p>Основные схемы электроснабжения зданий и сооружений. Воздушные и кабельные линии передачи электроэнергии и их устройство.</p> <p>Преобразовательные и распределительные подстанции.</p> <p>Основные схемы электроснабжения населенных пунктов.</p> <p>Определение параметров режима работы разомкнутой распределительной электрической сети. Падение напряжения и потери напряжения в линиях электропередачи электрических сетей. Статические характеристики тока, активной и реактивной мощностей нагрузки электрической сети. Встречное регулирование напряжения в электрической сети. Регулирование напряжения в электрической сети за счет поперечной компенсации реактивной мощности.</p> <p><u>Тема ЛР:</u> «Падение напряжения и потери напряжения в линиях электропередачи электрических сетей».</p> <p><u>Содержание:</u> Сборка схемы соединений аппаратуры блоков лабораторного стенда, пользуясь принципиальной электрической схемой и схемой электрических соединений устройств на панелях стенда. Проведение необходимых измерений и снятие показаний используемых измерительных приборов в соответствии с приведенным порядком выполнения экспериментальной части работы. Определение расчетным путем потерь напряжения ΔU, активной ΔP и реактивной ΔQ мощностей в линии электропередачи. Сделать выводы о проведенной работе, отмечая характерные особенности экспериментально и расчётно определенных параметров.</p> <p><i>Решение практических задач</i></p> <p>Расчет потерь напряжения и электроэнергии в питающем трансформаторе и линии электропередачи.</p> <p>Выбор и анализ различных схем электроснабжения населенных пунктов и городов.</p>
7	Электрические сети современных зданий и сооружений	<p><i>Изучение теоретического материала лекционных занятий.</i></p> <p>Электрооборудование современных зданий и сооружений. Провода, кабели, шинопроводы. Релейная защита и автоматика в инженерных системах электроснабжения объектов. Коммутационные и защитные аппараты. Защита от токов короткого замыкания и токов перегрузки. Вводно-распределительные устройства, питающие и групповые сети. Системы защитного заземления электрических сетей современных зданий. Устройство защитного отключения (УЗО)</p> <p>Категории потребителей по надежности их электроснабжения.</p> <p>Расчет электрических сетей современных зданий и сооружений.</p> <p><u>Тема ЛР:</u> «Встречное регулирование напряжения в электрической сети».</p> <p><u>Содержание:</u> Сборка схемы соединений аппаратуры блоков</p>

	<p>лабораторного стенда, пользуясь принципиальной электрической схемой и схемой электрических соединений устройств на панелях стенда. Проведение необходимых измерений и снятие показаний используемых измерительных приборов в соответствии с приведенным порядком выполнения экспериментальной части работы. Расчетным путем определение относительных отклонений напряжения δU_{i} на отдельных участках электрической сети. Построение четырех диаграмм относительных отклонений напряжения без регулирования и со встречным регулированием напряжения при наименьших и наибольших нагрузках.</p> <p>Анализ электрических сетей систем электроснабжения зданий и сооружений</p> <p><i>Решение практических задач</i></p> <p>Анализ электрических сетей систем электроснабжения зданий и сооружений</p> <p>Анализ систем защитного заземления для безопасной эксплуатации электроустановок в жилых и общественных зданиях.</p> <p>Расчеты суммарной нагрузки квартир, суммарной силовой нагрузки дома и суммарной нагрузки на вводе в многоквартирный жилой дом.</p>
--	--

4.7 Самостоятельная работа обучающегося и контактная работа обучающегося с преподавателем в период промежуточной аттестации

Работа обучающегося в период промежуточной аттестации включает в себя подготовку к формам промежуточной аттестации (к зачёту), а также саму промежуточную аттестацию.

5. Оценочные материалы по дисциплине

Фонд оценочных средств по дисциплине приведён в Приложении 1 к рабочей программе дисциплины.

Оценочные средства для проведения промежуточной аттестации, а также текущего контроля по дисциплине хранятся на кафедре (структурном подразделении), ответственной за преподавание данной дисциплины.

6. Учебно-методическое и материально-техническое обеспечение дисциплины

Основные принципы осуществления учебной работы обучающихся изложены в локальных нормативных актах, определяющих порядок организации контактной работы и порядок самостоятельной работы обучающихся. Организация учебной работы обучающихся на аудиторных учебных занятиях осуществляется в соответствии с п. 3.

6.1 Перечень учебных изданий и учебно-методических материалов для освоения дисциплины

Для освоения дисциплины обучающийся может использовать учебные издания и учебно-методические материалы, имеющиеся в научно-технической библиотеке НИУ МГСУ и/или размещённые в Электронных библиотечных системах.

Актуальный перечень учебных изданий и учебно-методических материалов представлен в Приложении 2 к рабочей программе дисциплины.

6.2 Перечень профессиональных баз данных и информационных справочных систем

При осуществлении образовательного процесса по дисциплине используются профессиональные базы данных и информационных справочных систем, перечень которых указан в Приложении 3 к рабочей программе дисциплины.

6.3 Перечень материально-технического, программного обеспечения освоения дисциплины

Учебные занятия по дисциплине проводятся в помещениях, оснащенных соответствующим оборудованием и программным обеспечением.

Перечень материально-технического и программного обеспечения дисциплины приведен в Приложении 4 к рабочей программе дисциплины.

Шифр	Наименование дисциплины
Б1.О.24	Электротехника и электроснабжение

Код направления подготовки / специальности	08.03.01
Направление подготовки / специальность	Строительство
Наименование ОПОП (направленность / профиль)	Техническая эксплуатация объектов жилищно-коммунального комплекса
Год начала реализации ОПОП	2019
Уровень образования	бакалавриат
Форма обучения	очная, заочная
Год разработки/обновления	2021

ФОНД ОЦЕНОЧНЫХ СРЕДСТВ

1. Описание показателей и критериев оценивания компетенций, описание шкал оценивания

Оценивание формирования компетенций производится на основе показателей оценивания, указанных в п.2. рабочей программы и в п.1.1 ФОС.

Связь компетенций, индикаторов достижения компетенций и показателей оценивания приведена в п.2 рабочей программы.

1.1. Описание формирования и контроля показателей оценивания

Оценивание уровня освоения обучающимся компетенций осуществляется с помощью форм промежуточной аттестации и текущего контроля. Формы промежуточной аттестации и текущего контроля успеваемости по дисциплине, с помощью которых производится оценивание, указаны в учебном плане и в п.3 рабочей программы.

В таблице приведена информация о формировании результатов обучения по дисциплине разделами дисциплины, а также о контроле показателей оценивания компетенций формами оценивания.

Наименование показателя оценивания (результата обучения по дисциплине)	Номера разделов дисциплины	Формы оценивания (формы промежуточной аттестации, текущего контроля успеваемости)
Знает основные законы электрических и магнитных процессов и явлений в цепях постоянного и переменного тока, в электрических машинах и трансформаторах (законы Ома и Кирхгофа для электрических и магнитных цепей, явление электромагнитной индукции, закон Ампера, правило Ленца, закон Джоуля-Ленца)	1,2,3,4	Защита отчета по лабораторным работам Контрольная работа Зачет
Знает физическую сущность явлений и процессов, возникающих в электрических и магнитных цепях, в электрических двигателях и генераторах постоянного и переменного тока, в электромагнитных устройствах автоматики (автоматических выключателях, магнитных пускателях, контакторах, устройствах защитного выключения, электромагнитных и тепловых реле)	3,4,5,6,7	Защита отчета по лабораторным работам Контрольная работа Домашнее задание; Зачет

Имеет навыки (начального уровня) определения количественных характеристик электрических и магнитных цепей постоянного и переменного тока в электрических машинах и трансформаторах	1,2,3,4	Защита отчета по лабораторным работам; Контрольная работа; Зачет
Имеет навыки (начального уровня) расчета электрических и магнитных цепей постоянного и переменного тока, трансформаторов и электрических машин	1,2,3,4	Защита отчета по лабораторным работам; Контрольная работа Домашнее задание; Зачет
Знает основные характеристики, возникающие в процессе производства, передачи, распределения и использования электрической энергии в электрических цепях систем электроснабжения	1,2,5,6	Защита отчета по лабораторным работам; Контрольная работа Домашнее задание; Зачет
Знает основные схемы электроснабжения промышленных и общественных зданий, схемы электроснабжения населенных пунктов	5,6,7	Контрольная работа Домашнее задание; Зачет
Знает методы расчета и проектирования электроснабжения инженерных систем зданий и сооружений, в том числе метод упорядоченных диаграмм при расчете электрических нагрузок промышленных предприятий, метод коэффициента использования светового потока при расчете освещения	5,6,7	Контрольная работа Домашнее задание; Зачет
Имеет навыки (начального уровня) расчета основных характеристик процессов распределения, преобразования и использования электрической энергии в электрических цепях при электроснабжении зданий и сооружений	5,6,7	Защита отчета по лабораторным работам; Контрольная работа Домашнее задание; Зачет
Знает нормативно-правовую и научно-техническую информацию в области электроэнергетики: «Об энергосбережении и о повышении энергетической эффективности» (Федеральный закон 261-ФЗ), «Системы менеджмента качества. Требования» (ISO 9001), «Нормы качества электрической энергии в системах электроснабжения общего назначения»	5	Домашнее задание; Зачет
Имеет навыки (начального уровня) выбора нормативно-правовых и нормативно-технических документов, регулирующих деятельность в области разработки и эксплуатации электротехнического оборудования зданий, сооружений, объектов жилищно-коммунального хозяйства	5	Домашнее задание; Зачет
Знает правовые и нормативно-технические документы, применяемые для решения задач электроснабжения объектов	5	Зачет
Имеет навыки (начального уровня) выбора нормативно-технических документов, регулирующих деятельность в области разработки и эксплуатации электротехнического оборудования зданий, сооружений, объектов жилищно-коммунального хозяйства	5	Зачет
Знает основные требования нормативно-правовых и нормативно-технических документов, предъявляемых к инженерным системам электроснабжения зданий и сооружений	5-7	Зачет
Знает действующие нормативные документы РФ в области проектирования и эксплуатации электротехнического оборудования зданий,	5-7	Домашнее задание; Зачет

сооружений, объектов жилищно-коммунального хозяйства, в том числе Межгосударственный стандарт «Электроустановки зданий. Основные положения», Свод правил «Электроустановки жилых и общественных зданий. Правила проектирования и монтажа», Стандарт организации «Организация эксплуатации инженерных систем зданий и сооружений		
Имеет навыки (начального уровня) использования основных требований нормативно-технических документов, предъявляемых к инженерным системам электроснабжения заданий и сооружений	5-7	Домашнее задание Зачет
Знает информацию в области электроснабжения об объекте капитального строительства и его инженерных систем после изучения проектно-сметной документации	5-7	Зачет
Знает основные требования нормативно-правовых и нормативно-технических документов к системам электроснабжения зданий	5-7	Зачет
Имеет навыки (начального уровня) проверки соответствия проектной строительной документации инженерных систем электроснабжения заданий (сооружений) требованиям нормативно-технических документов	5-7	Домашнее задание Зачет
Знает основные параметры электротехнического оборудования зданий, сооружений, объектов жилищно-коммунального хозяйства	3,4,5,6,7	Защита отчета по лабораторным работам; Домашнее задание Зачет
Имеет навыки (начального уровня) определения основных параметров инженерных систем жизнеобеспечения зданий	3,4,5,7	Домашнее задание Зачет
Знает основные режимы различных инженерных систем жизнеобеспечения зданий (системы электроснабжения, системы заземления, системы молниезащиты, системы диспетчеризации)	3,4,5,7	Домашнее задание; Зачет
Знает расчётное обоснование режима работы инженерной системы жизнеобеспечения здания	3,4,5,7	Домашнее задание; Зачет
Имеет навыки (начального уровня) определения основных режимов работы инженерных систем жизнеобеспечения здания	3,4,5,7	Домашнее задание; Зачет
Знает требования охраны труда при осуществлении технологических процессов в области инженерных систем зданий	5-7	Зачет
Имеет навыки (начального уровня) соблюдения требований охраны труда при выполнении учебных лабораторных работ на электротехническом оборудовании	6,7	Защита отчета по лабораторным работам
Знает постановку целей и решаемых задач в области проектирования и эксплуатации систем электроснабжения объектов капитального строительства исходя из требований нормативных документов	5-7	Зачет
Имеет навыки (начального уровня) анализа задач проектирования и эксплуатации инженерных систем электроснабжения объекта капитального строительства на основе требований нормативных документов	5-7	Зачет
Имеет навыки (начального уровня) формулирования задания учебной задачи по проектированию системы	5-7	Домашнее задание

электроснабжения объекта капитального строительства		
Знает установленную основными требованиями нормативно-правовых и нормативно-технических документов последовательность (алгоритм) решения задачи по электроснабжению объектов капитального строительства	5-7	Зачет
Имеет навыки (начального уровня) составления последовательности (алгоритма) решения задачи в области электроснабжению объекта капитального строительства	5-7	Домашнее задание

1.2. Описание критериев оценивания компетенций и шкалы оценивания

При проведении промежуточной аттестации в форме зачёта используется шкала оценивания: «Не зачтено», «Зачтено».

Показателями оценивания являются знания и навыки обучающегося, полученные при изучении дисциплины.

Критериями оценивания достижения показателей являются:

Показатель оценивания	Критерий оценивания
Знания	Знание терминов и определений, понятий
	Знание основных закономерностей и соотношений, принципов
	Объём освоенного материала, усвоение всех дидактических единиц (разделов)
	Полнота ответов на проверочные вопросы
	Правильность ответов на вопросы
	Чёткость изложения и интерпретации знаний
Навыки начального уровня	Навыки выбора методик выполнения заданий
	Навыки выполнения заданий различной сложности
	Навыки самопроверки. Качество сформированных навыков
	Навыки анализа результатов выполнения заданий, решения задач
	Навыки представления результатов решения задач

2. Типовые контрольные задания для оценивания формирования компетенций

2.1. Промежуточная аттестация

2.1.1. Промежуточная аттестация в форме экзамена, дифференцированного зачета (зачета с оценкой), зачета

Форма(ы) промежуточной аттестации:

- Зачет в 4 семестре для очной формы обучения,
- Зачет в 6 семестре для заочной формы обучения.

Перечень типовых примерных вопросов/заданий для проведения зачёта в 4 семестре (очная форма обучения) и в 6-м семестре (заочная форма обучения):

№	Наименование раздела дисциплины	Типовые вопросы/задания
1	Введение. Электрические цепи переменного тока	1. Роль и место электротехники в строительстве. Значение электротехнической подготовки для бакалавров. 2. Электрические цепи постоянного тока и переменного тока, их элементы и параметры. 3. Электрические схемы. 4. Источники ЭДС и источники тока.

		<ol style="list-style-type: none"> 5. Основные принципы и законы электротехники. 6. Принцип непрерывности электрического тока. 7. Законы Ома и Кирхгофа. 8. Мощность в цепях переменного тока, анализ и расчет цепей переменного тока с использованием векторных диаграмм. 9. Режимы работы электрических цепей. 10. Основные понятия и общие сведения из теории электрических измерений. 11. Аналоговые и электронные цифровые измерительные приборы. 12. Измерение токов, напряжений, сопротивлений, мощности и электроэнергии. 13. Основные параметры синусоидального тока. 14. Векторное и комплексное отображение синусоидальных величин. 15. Элементы электрической цепи синусоидального тока, методы расчета цепи. 16. Активное, реактивное и полное сопротивления цепи. 17. Фазовые соотношения между током и напряжением. 18. Однофазные цепи с последовательным, параллельным и смешанным соединением R,L,C-элементов. 19. Коэффициент мощности и его технико-экономическое значение. Анализ и расчет цепей переменного тока с использованием векторных диаграмм. 20. Резонансные режимы в однофазных цепях. 21. Резонанс напряжений в цепи с последовательным соединением R,L,C-элементов.
2	Трехфазные цепи	<ol style="list-style-type: none"> 22. Исторические предпосылки возникновения трехфазных цепей. Области применения трехфазных электротехнических устройств. 23. Структура трехфазной цепи. 24. Преимущества трехфазных устройств и цепей перед однофазными при генерировании, передаче и потреблении электроэнергии. 25. Получение трехфазной ЭДС. 26. Изображения трехфазных ЭДС, напряжений и токов с помощью векторных диаграмм. 27. Трехпроводная и четырехпроводная цепи. Линейные и фазные токи и напряжения. 28. Симметричные режимы трехфазной цепи. 29. Соединения элементов трехфазной цепи звездой и треугольником. 30. Соотношения между фазными и линейными напряжениями и токами при симметричных и несимметричных нагрузках. 31. Назначение нейтрального провода. 32. Векторные диаграммы и их анализ для трехфазных цепей в различных режимах. 33. Мощность трехфазной цепи. 34. Анализ и расчет трехфазных цепей.
3	Трансформаторы	<ol style="list-style-type: none"> 35. Назначение и области применения трансформаторов. 36. Устройство и принцип действия однофазного трансформатора. 37. Коэффициент трансформации. 38. Уравнения электрического и магнитного состояния трансформатора. 39. Векторные диаграммы и схемы замещения. 40. Опыты холостого хода и короткого замыкания, их назначение и условия проведения. 41. Внешние характеристики трансформатора. 42. Устройство, принцип действия и области применения трехфазных трансформаторов. 43. Автотрансформаторы. 44. Измерительные трансформаторы напряжения и тока.

		45. Специальные трансформаторы.
4	Электрические машины	46. Электрические машины, применяемые в строительстве. 47. Устройство, принцип действия и области применения трехфазного асинхронного двигателя (АД). 48. Скольжение и режимы работы. 49. Магнитное поле машины. 50. Условия получения кругового вращающегося магнитного поля в АД. 51. Электромагнитный момент. 52. Механические характеристики. 53. Реактивная мощность и коэффициент мощности АД. 54. Рабочие характеристики. 55. Пуск АД с короткозамкнутым и фазным ротором. 56. Регулирование частоты вращения (полюсное и частотное). 57. Асинхронный электродвигатель с фазным ротором. 58. Общие сведения о синхронных машинах и машинах постоянного тока.
5	Общие вопросы электроснабжения	59. Ознакомление с нормативной базой и нормативно-технической документацией, регулирующей деятельность в области электроснабжения инженерных систем зданий и сооружений изложенные в «Правила устройств электроустановок» (ПУЭ-7), «Нормы технологического проектирования. Проектирование электроснабжения промышленных предприятий», «Нормы качества электроэнергии в системах электроснабжения общего назначения», «Электроустановки жилых и общественных зданий. Правила проектирования и монтажа» и др. 60. Порядок разработки проектной документации систем электроснабжения. 61. Общая схема производства, передачи и распределения электрической энергии. 62. Источники электроэнергии. 63. Электрические станции, их классификация. 64. Автономные источники электроэнергии. 65. Энергосистема. 66. Качество электроэнергии.
6	Передача и преобразование электрической энергии. Схемы электроснабжения населенных пунктов	67. Основные схемы электроснабжения зданий и сооружений. 68. Воздушные и кабельные линии передачи электроэнергии и их устройство. 69. Преобразовательные и распределительные подстанции. 70. Основные схемы электроснабжения населенных пунктов. 71. Определение параметров режима работы разомкнутой распределительной электрической сети. 72. Падение напряжения и потери напряжения в линиях электропередачи электрических сетей. 73. Статические характеристики тока, активной и реактивной мощностей нагрузки электрической сети. 74. Встречное регулирование напряжения в электрической сети. 75. Регулирование напряжения в электрической сети за счет поперечной компенсации реактивной мощности.
7	Электрические сети современных зданий и сооружений	76. Электрооборудование современных зданий и сооружений. 77. Провода, кабели, шинопроводы. 78. Релейная защита и автоматика в инженерных системах электроснабжения объектов. 79. Коммутационные и защитные аппараты. 80. Защита от токов короткого замыкания и токов перегрузки. 81. Вводно-распределительные устройства, питающие и групповые сети.

	82. Системы защитного заземления электрических сетей современных зданий. 83. Устройство защитного отключения (УЗО). 84. Категории потребителей по надежности их электроснабжения. 85. Расчет электрических сетей современных зданий и сооружений.
--	--

2.1.2. Промежуточная аттестация в форме защиты курсовой работы (курсового проекта)

Промежуточная аттестация в форме защиты курсовой работы/курсового проекта не проводится

2.2. Текущий контроль

2.2.1. Перечень форм текущего контроля:

- защита 1 отчёта по ЛР в 4 семестре (очная форма обучения) и в 6 семестре (заочная форма обучения);
- 1 контрольная работа в 4 семестре (очная форма обучения) и в 6 семестре (заочная форма обучения);
- 1 домашнее задание в 4 семестре (очная форма обучения) и в 6 семестре (заочная форма обучения);

2.2.2. Типовые контрольные задания форм текущего контроля:

Защита отчета по лабораторным работам по теме: «Общая электротехника и электроснабжение»

Примеры вопросов для защиты отчета по лабораторным работам

1. Что такое меры электрических величин? Какие бывают наборы мер?
2. Что такое электроизмерительный преобразователь? Чем он отличается от электроизмерительного прибора?
3. На какие группы делятся электроизмерительные преобразователи?
4. Что такое измерительная установка? Чем она отличается от измерительного прибора?
5. Дайте определение измерительной информационной системы. Для чего предназначены эти системы?
6. Чем отличаются аналоговые электроизмерительные приборы от цифровых приборов?
7. Что такое прямой и косвенный методы электрических измерений? Какие могут быть косвенные методы измерений?
8. Какие приборы используются для измерения активной мощности в однофазных и трехфазных цепях переменного тока?
9. Приведите различные схемы включения ваттметров для измерения активной мощности в симметричной трехфазной нагрузке соединенной треугольником и звездой. Как подсчитывается общая мощность в этих случаях?
10. Приведите различные схемы включения ваттметров для измерения активной мощности в несимметричной трехфазной нагрузке соединенной треугольником и звездой. Как подсчитывается общая мощность в этих случаях?
11. Какие приборы используются для измерения электроэнергии в однофазных и трехфазных цепях переменного тока?
12. Опишите устройство индукционного счетчика для измерения электроэнергии в цепях однофазного переменного тока.

13. На чем основан принцип действия однофазного индукционного счетчика для измерения электроэнергии?
14. Чем отличается токовая катушка и катушка напряжения индукционного счетчика электроэнергии? Как они включены в измерительную цепь счетчика?
15. Какую погрешность измерения имеют индукционные однофазные счетчики электроэнергии?
16. Какими достоинствами обладают электронные счетчики электроэнергии по сравнению с индукционными счетчиками?
17. На чем основан принцип действия электронного счетчика электроэнергии?
18. В каких системах и где используются электронные счетчики электроэнергии?
19. Сколько ваттметров достаточно включить для измерения активной мощности трехфазной цепи при симметричной нагрузке фаз?
20. Сколько ваттметров достаточно включить для измерения активной мощности трехфазной цепи при несимметричной нагрузке фаз соединенной звездой без нейтрального провода и сколько при такой же нагрузке с нейтральным проводом?
21. Какое число витков должна иметь вторичная обмотка W_2 трансформатора тока, амперметр которого показывает ток 100 А и у которого число витков первичной обмотки $W_1 = 2$?
22. Какое напряжение покажет вольтметр включенный через измерительный трансформатор напряжения, у которого число витков первичной обмотки $W_1 = 1000$, а число витков вторичной обмотки $W_2 = 10$?
23. Поясните назначение трансформатора и область его применения.
24. Объясните устройство и принцип действия однофазного трансформатора.
25. Как и с какой целью проводится опыт холостого хода трансформатора?
26. Объясните, почему коэффициент трансформации трансформатора определяется из опыта холостого хода.
27. Почему потери мощности в магнитопроводе трансформатора не зависят от тока нагрузки?
28. Как и с какой целью проводится опыт короткого замыкания трансформатора?
29. Почему в опыте холостого хода можно пренебречь электрическими потерями мощности?
30. Почему в опыте короткого замыкания можно пренебречь потерями мощности в магнитопроводе трансформатора?
31. Почему опыт короткого замыкания является безопасным режимом в отличие от аварийного режима короткого замыкания?
32. Почему при изменении тока во вторичной обмотке трансформатора изменяется ток и в первичной обмотке?
33. Как изменяется магнитный поток и индуцируемые им ЭДС в первичной и вторичной обмотках при изменении тока нагрузки от холостого хода до номинальной нагрузки?
34. За счет чего и как происходит изменение напряжения на вторичной обмотке трансформатора при изменении тока нагрузки?
35. Какое влияние оказывает характер активной нагрузки на внешнюю характеристику трансформатора?
36. Почему трансформатор не может работать в цепи постоянного тока?
37. Почему опыт короткого замыкания не является опасным режимом работы трансформатора, а внезапный режим короткого замыкания является аварийным?
38. Зачем в трансформаторе используют ферромагнитный сердечник из электротехнической стали? Почему он изготавливается из отдельных тонких изолированных стальных пластин.
39. Чем вызваны распределенные поперечные составляющие активной ГЛ и индуктивной ВЛ проводимости высоковольтных линий электропередачи?

40. Из-за чего напряжение в конце линии будет меньше напряжения в начале линии?
41. Что такое потеря напряжения и падение напряжения в линии электропередачи и какая между ними разница?
42. Объясните порядок построения векторной диаграммы линии электропередачи.
43. Какие параметры и как влияют потери напряжения в линии электропередачи?
44. В чем проявляется негативность потерь напряжения в линии электропередачи?
45. Какие меры влияют на уменьшение потерь напряжения в линии электропередачи?
46. Чем вызваны потери активной и реактивной мощности в высоковольтных линиях электропередачи?
47. Из-за чего возникают потери активной и реактивной мощностей в высоковольтных линиях электропередачи?
48. Что такое потеря напряжения и потеря мощности в линии электропередачи?
49. Что такое встречное регулирование напряжения в электрической сети?
50. Как определяются нормально допустимые и предельно допустимые значения относительного отклонения напряжения dU на выводах приемников электрической энергии и каковы их нормативные величины?
51. Как осуществляется встречное регулирование напряжения в зависимости величины нагрузки?
52. За счет чего происходит встречное регулирование напряжения в электрической сети?
53. Объясните диаграммы напряжения на схеме замещения в электрической сети системы электроснабжения
54. Что такое поперечная компенсация реактивной мощности применяется в электрических сетях систем электроснабжения и как она проводится?
55. Для чего проводится поперечная компенсация реактивной мощности?
56. Чем отличается поперечная компенсация реактивной мощности от продольной компенсации?
57. За счет чего происходит поперечная компенсация реактивной мощности в электрической сети?
58. Объясните векторную диаграмму напряжений и токов в электрической сети с поперечной емкостной компенсацией реактивной мощности.
59. К каким последствиям приводит поперечная емкостная компенсация реактивной мощности в электрической сети с активно-индуктивным характером нагрузки?
60. Как влияет на относительные потери напряжения в линии электропередачи величина реактивной мощности конденсатора QC ?
61. Что такое поперечная компенсация реактивной мощности применяется в электрических сетях систем электроснабжения и как она проводится?
62. Объясните принцип действия максимальной токовой защиты с выдержкой времени.
63. Как выбирается уставка по току для максимальной токовой защиты (МТЗ) с независимой выдержкой времени?
64. Назовите основные достоинства и недостатки мгновенной токовой отсечки.
65. С какой целью в исследованной схеме используются контакт КМ1?
66. Каково быстродействие изучаемой в работе МТЗ?
67. Назовите основной недостаток применения максимальной токовой защиты в радиальных распределительных сетях с односторонним питанием.
68. Как выставить уставку выдержки времени на реле РВ-134, используемом в исследуемой схеме МТЗ?
69. Объясните принцип действия мгновенной токовой отсечки.
70. Что такое зона действия мгновенной токовой отсечки?
71. Назовите основные достоинства и недостатки мгновенной токовой отсечки.
72. Каково быстродействие изучаемой в работе МТО?

73. В каком случае зона несрабатывания МТО охватит всю электрическую длину защищаемого элемента?
74. Объясните принцип действия дифференциальной защиты линии электропередачи.
75. Почему дифференциальная защита не реагирует на токи внешних коротких замыканий электроэнергетической системы?
76. Сколько трансформаторов тока необходимо использовать на каждом конце защищаемой трехфазной линии электропередачи?
77. Какой наиболее существенный недостаток имеют дифференциальные защиты линий электропередачи?
78. Каково быстродействие изучаемой в работе ДЗЛ?
79. Объясните принцип действия дифференциальной защиты трансформатора.
80. Почему дифференциальная защита трансформатора не реагирует на токи внешних коротких замыканий электроэнергетической системы?
81. Сколько трансформаторов тока необходимо использовать для организации ДЗТ?
82. С какой целью в исследованной схеме используются блок-контакты КМ11? Где в реальных электроустановках размещаются блок-контакты?
83. Каково быстродействие изучаемой в работе ДЗТ?
84. Каком элемент в цепи управления реагирует на ток небаланса дифференциальной защиты силовых трансформаторов?
85. Назначения и области применения автоматических выключателей
86. В чем преимущества автоматических выключателей по сравнению с плавкими предохранителями?
87. Опишите принцип действия и конструкцию электромагнитного расцепителя.
88. Когда нужен и что выполняет электромагнитный расцепитель?
89. Когда нужен и что выполняет тепловой расцепитель?
90. Опишите принцип действия и конструкцию теплового расцепителя
91. В чем разница между электромагнитным и тепловым расцепителями
92. Назначения и области применения тепловых реле
93. В чем преимущества тепловых реле по сравнению с плавкими предохранителями?
94. Опишите принцип действия и конструкцию теплового реле.
95. Когда нужно и что выполняет тепловое реле?
96. Куда входит, для чего нужен и что выполняет тепловой расцепитель?
97. Опишите принцип действия и конструкцию теплового расцепителя.
98. В чем разница между тепловым реле и тепловым расцепителями?

Контрольная работа по теме: «Общая электротехника и электроснабжение»

Перечень типовых контрольных вопросов и задач для контрольной работы

1. Определить потери мощности в двухпроводной линии постоянного тока длиной 480 м, если ток в линии 40 А. Провода алюминиевые ($\rho = \frac{1 \text{ Ом} \cdot \text{мм}^2}{32 \text{ м}}$) с сечением 50 мм². Каким образом можно снизить эти потери?
2. Определить сечение проводов линии постоянного тока длиной 220 м, если ток в линии 114 А. Напряжение в конце линии 440 В. материал проводов - медь ($\rho = \frac{1 \text{ Ом} \cdot \text{мм}^2}{37 \text{ м}}$), допустимая потеря напряжения 5%. Каким будет сечение проводов, если напряжение в конце линии увеличивается вдвое?
3. Определить полное сопротивление цепи переменного тока частотой 50 Гц, состоящей из последовательно соединенных катушки индуктивности сопротивлением 10 Ом и конденсатора с емкостным сопротивлением 8 Ом. Каким будет полное сопротивление этой цепи при частоте 25 Гц?

4. Определить полное сопротивление цепи переменного тока частотой 50 Гц, состоящей из последовательно соединенных катушки индуктивности с $X_L=12$ Ом и конденсатора с $X_C=24$ Ом. Каким будет полное сопротивление этой цепи при частоте 100 Гц?

5. Выражения для мгновенных значений тока [А] и напряжения [В] имеют вид:

$$i = 14,2 \sin \left(\omega t + \frac{\pi}{2} \right); \quad u = 169 \sin \left(\omega t + \frac{\pi}{2} \right).$$

Определить показания амперметра и вольтметра, отградуированных по действующим значениям; а также полное сопротивление этой цепи.

6. Найти выражение для мгновенного значения тока через резистор, имеющий сопротивление 100 Ом, который подключен к источнику переменного напряжения 60 В, частотой 50 Гц, если начальная фаза напряжения $\varphi_0 = \frac{\pi}{4}$.

7. Катушка, имеющая индуктивность 1 мГн и активное сопротивление 0,5 Ом, включена в цепи переменного тока. Найти угловую частоту ω , при которой активное сопротивление катушки будет в 10 раз меньше индуктивного.

8. Почему при изменении токов в обмотках с большими индуктивными сопротивлениями (например, обмотка трансформатора, ротор электрических машин) необходимо прежде всего отключить измерительный амперметр, а затем разомкнуть цепь питания?

9. Как изменится мощность, потребляемая резистором, если напряжение на нем увеличится в 10 раз?

10. Нагрузка включена в сеть напряжением 220 В и потребляет ток 0,3 А. Определить активную, реактивную и полную мощности, если разность фаз между напряжением и током $\varphi = 90^\circ$.

11. Определить коэффициент мощности потребителя, если напряжение 127 В, ток 10 А, активная мощность 635 Вт.

12. Определить коэффициент мощности потребителя, если активный ток равен 3 А, а реактивный 4 А.

13. Известно, что ток в линии 50 А, напряжение 220 В, коэффициент мощности 0,8. Какое количество электроэнергии будет измерено счетчиком? Посчитать потребление электроэнергии за 20 часов работы.

14. К источнику переменного тока напряжением 380 В параллельно подключены лампы накаливания с активным сопротивлением R , катушка индуктивности и конденсатор. Определить полный ток в цепи, если ток лампы 1 А, ток катушки 3 А, ток конденсатора 3 А.

15. К трехфазной цепи с линейным напряжением 380 В подключена симметричная нагрузка, активное сопротивление которой в каждой фазе - 19 Ом. Определить фазные и линейные токи при включении нагрузки треугольником.

16. К трехфазной сети с линейным напряжением 380 В подключена симметрично нагрузка, активное сопротивление которой в каждой фазе 22 Ом. Определить фазное напряжение и ток в линии при соединении нагрузки звездой.

17. К трехфазной цепи с линейным напряжением 660 В включена симметрично нагрузка, активное сопротивление которой в каждой фазе 38 Ом. Определить мощность трехфазной цепи при соединении нагрузки звездой.

18. Как изменится мощность, потребляемая трехфазным потребителем тока, при переключении нагрузки с треугольника на звезду?

19. Определить число витков первичной обмотки повышающего трансформатора 127/220 В, если число витков вторичной обмотки 173.

20. Чему равен КПД трансформатора, если общие потери составляют 2% от мощности, потребляемой нагрузкой?

21. Определить скольжение асинхронного двигателя, ротор которого вращается с частотой 2800 об./мин., если частота вращения магнитного поля 3000 об./мин.

22. Какое число пар полюсов должен иметь асинхронный двигатель, питающийся от сети переменного напряжения частотой 50 Гц, при частоте вращения магнитного поля статора 600 об/мин?

23. На шите асинхронного двигателя указана номинальная частота вращения вала 730 об/мин. Определить скольжение ротора и число пар полюсов статора, если частота напряжения сети 50 Гц, а частота вращения магнитного поля - 750 об./мин.

24. Число пар полюсов синхронного генератора – 4. Определить частоту вращения магнитного поля статора, если частота генерируемого тока 50 Гц.

25. Напряжение, подводимое к двигателю постоянного тока параллельного возбуждения, составляет 200 В. Чему равна подводимая мощность, если ток якоря 15 А, а сопротивление обмотки возбуждения 44 Ом?

26. Определить коэффициенты усиления по току, напряжению и мощности усилителя на транзисторе, на входе которого $I_{вх} = 1 \text{ мА}$, $P_{вх} = 10 \text{ мВт}$, а на выходе $U_{вых} = 250 \text{ В}$, $P_{вых} = 2,5 \text{ Вт}$.

27. Определить коэффициент усиления четырехкаскадного усилителя, если коэффициент усиления каждого каскада равен 5.

28. Крановый электродвигатель работает по графику с эквивалентной мощностью 10 кВт при продолжительности включения $ПВ_1 = 20\%$. Определить эквивалентную мощность двигателя при работе с $ПВ = 40\%$.

29. Во сколько раз уменьшатся потери при передаче электроэнергии на расстояние, если напряжение в линии увеличится в 1000 раз?

30. Определить мощность цеховой трансформаторной подстанции, если в цехе установлены 10 станков, потребляющих активную мощность 100 кВт каждый, при коэффициенте спроса 0,5 и коэффициенте мощности 0,8 ($tg = 0,75$).

Домашнее задание по теме «Основные сведения об инженерных системах электроснабжения объектов»

Состав типового задания:

1. Определить потери мощности в двухпроводной линии постоянного тока длиной 480 м, если ток в линии 40 А. Провода алюминиевые ($\rho = \frac{1 \text{ Ом мм}^2}{32 \text{ м}}$) с сечением 50 мм².

Каким образом можно снизить эти потери?

2. Определить сечение проводов линии постоянного тока длиной 220 м, если ток в линии 114 А. Напряжение в конце линии 440 В. материал проводов – медь ($\rho = \frac{1 \text{ Ом мм}^2}{37 \text{ м}}$), допустимая потеря напряжения 5%. Каким будет сечение проводов, если напряжение в конце линии увеличивается вдвое?

Электрические сети инженерных систем электроснабжения:

3. В трехфазную сеть переменного тока с линейным напряжением $U_L = 220 \text{ В}$, включена треугольником трехфазная электрическая печь, состоящая из трех одинаковых секций-электроприемников, сопротивлением $R = 5 \text{ Ом}$ каждая. Определить фазные напряжения $U_{ФУ}$, линейные $U_{ЛУ}$ и фазные $I_{ФУ}$ токи, а также мощность $P_{У}$, потребляемую печью, при включении ее секций звездой (Y). Определить, во сколько раз изменится ток в линии и потребляемая мощность при переключении секций печи с треугольника на звезду.

4. К трехфазной линии с напряжением $U_L = 220 \text{ В}$ и частотой $f = 50 \text{ Гц}$ подсоединена электроустановка в виде группы трехфазных асинхронных электродвигателей, потребляющих активную мощность $P = 15 \text{ кВт}$ при коэффициенте мощности $\cos\phi_1 = 0,65$. Чтобы повысить коэффициент мощности установки до $\cos\phi_2 = 0,6,9$ параллельно фазам двигателей подсоединены три батареи компенсирующих конденсаторов, соединенных в

одном случае по схеме «звезда», а в другом – по схеме «треугольник» Рассчитать полную и реактивную мощность установки до компенсации и после компенсации. Определить реактивную емкостную мощность компенсирующих конденсаторов Q_C .

Передача и преобразование электрической энергии. Основные схемы электроснабжения

В известковом цехе завода силикатного кирпича установлено следующее оборудование: дробилки, механизмы непрерывного транспортирования, дымососы, насосы и др.

Установленные номинальные мощности (кВт) электродвигателей вышеуказанных механизмов соответственно равны $P_{H1} = 56$, $P_{H2} = 80$, $P_{H3} = 160$, коэффициенты спроса – $K_{C1} = 0,8$, $K_{C2} = 0,75$, $K_{C3} = 0,85$, коэффициенты мощности – $\cos\varphi_1 = 0,74$, $\cos\varphi_2 = 0,75$, $\cos\varphi_3 = 0,79$. Кроме этого в цехе используется освещение с общей номинальной установленной мощностью светильников $P_{H4} = 1,6$ кВт с коэффициентом спроса $K_{C4} = 0,9$. Определить суммарную активную ΣP и суммарную реактивную мощность ΣQ электроприемников цеха завода, рассчитать полную мощность S_P , потребляемую электрооборудованием цеха, определить значение установленной полной мощности S_U цеховой трансформаторной подстанции с учетом среднего коэффициента загрузки $K_{3,ср} = 0,75$.

Электроснабжение современных зданий и сооружений

1. В процессе эксплуатации жилого дома II категории, имеющего $n_{Э} = 10$ этажей, $n_C = 6$ секций (подъездов) и $n_{кв} = 8$ на этаже, требуется определить среднюю расчетную удельную нагрузку электроприемников квартир $P_{кв.уд}$, кВт, суммарную расчетную нагрузку квартир в доме $P_{кв}$, кВт, суммарную силовую нагрузку P_C , кВт и суммарную электрическую нагрузку P_p , кВт на вводе в дом и на шинах 0,4 кВ трансформаторной подстанции (ТП). Дом с первым жилым этажом оборудован электрическими плитами и имеет общую площадь одной квартиры до 60 м² для 25% всех квартир дома; 75 м² для 50% квартир и 100 м² для 25% квартир. В каждой секции дома установлены два лифта (пассажирский и грузопассажирский) с установленными мощностями двигателей $P_{л1} = 4,5$ кВт и $P_{л2} = 7$ кВт, соответственно.

2. Произвести расчет освещения производственного помещения «Ремонтная мастерская».

Определить число светильников с люминесцентными лампами для общего освещения производственного помещения и выбрать их тип. Напряжение сети $U = 220$ В. Номинальный ток защитных аппаратов не должен превышать 20 А.

Заданы следующие величины:

- тип светильника;
- назначение помещения;
- размеры помещения;
- нормированное значение минимальной освещенности E , лк;
- коэффициенты отражения ρ_n , ρ_c , ρ_p .

Требуется:

1. Для заданного варианта выбрать тип светильников с люминесцентными лампами.
2. Рассчитать число светильников с люминесцентными лампами для общего освещения производственного помещения.
3. Определить суммарную и удельную мощность светильников.

Типы светильников, размеры помещения и его назначение, и иные исходные данные приведены в таблице.

Тип светильника	Назначен. помещения	Размеры помещения, м			Коэффициенты отражения			Освещенность E	Коэфф. запаса K_3
		высота H	длина A	ширина B	от потолка ρ_n	от стен ρ_c	от раб. поверхн. ρ_p		
ОДР 2x80	Ремонтная мастерская	4	30	12	0,5	0,3	0,1	300	1,5

3. Методические материалы, определяющие процедуры оценивания

Процедура проведения промежуточной аттестации и текущего контроля успеваемости регламентируется локальным нормативным актом, определяющим порядок осуществления текущего контроля успеваемости и промежуточной аттестации обучающихся.

3.1. Процедура оценивания при проведении промежуточной аттестации обучающихся по дисциплине в форме экзамена и/или дифференцированного зачета (зачета с оценкой)

Промежуточная аттестация по дисциплине в форме экзамена/дифференцированного зачёта (зачета с оценкой) не проводится.

3.2. Процедура оценивания при проведении промежуточной аттестации обучающихся по дисциплине в форме зачета

Промежуточная аттестация по дисциплине в форме зачёта проводится в 4 семестре для очной формы обучения и в 6-м семестре для заочной формы обучения. Для оценивания знаний и навыков используются критерии и шкала, указанные п.1.2.

Ниже приведены правила оценивания формирования компетенций по показателю оценивания «Знания».

Критерий оценивания	Уровень освоения и оценка	
	Не зачтено	Зачтено
Знание терминов и определений, понятий	Не знает термины и определения	Знает термины и определения
Знание основных закономерностей и соотношений, принципов	Не знает основные закономерности и соотношения, принципы построения знаний	Знает основные закономерности и соотношения, принципы построения знаний
Объём освоенного материала, усвоение всех дидактических единиц (разделов)	Не знает значительную часть материала дисциплины	Знает материал дисциплины
Полнота ответов на проверочные вопросы	Не даёт ответы на большинство вопросов	Даёт ответы на большинство вопросов
Правильность ответов на вопросы	Допускает грубые ошибки при изложении ответа на вопрос	Не допускает ошибок при изложении ответа на вопрос
Чёткость изложения и интерпретации знаний	Излагает знания без логической последовательности	Излагает знания в логической последовательности
	Не иллюстрирует изложение поясняющими схемами, рисунками и примерами	Иллюстрирует изложение поясняющими схемами, рисунками и примерами
	Неверно излагает и интерпретирует знания	Верно излагает и интерпретирует знания

Ниже приведены правила оценивания формирования компетенций по показателю оценивания «Навыки начального уровня».

Критерий оценивания	Уровень освоения и оценка	
	Не зачтено	Зачтено
Навыки выбора методик выполнения заданий	Не может выбрать методику выполнения заданий	Может выбрать методику выполнения заданий

Навыки выполнения заданий различной сложности	Не имеет навыков выполнения учебных заданий	Имеет навыки выполнения учебных заданий
Навыки самопроверки. Качество сформированных навыков	Допускает грубые ошибки при выполнении заданий, нарушающие логику решения задач	Не допускает ошибки при выполнении заданий
Навыки анализа результатов выполнения заданий, решения задач	Делает некорректные выводы	Делает корректные выводы
Навыки представления результатов решения задач	Не может проиллюстрировать решение задачи поясняющими схемами, рисунками	Иллюстрирует решение задачи поясняющими схемами, рисунками
Навыки обоснования выполнения заданий	Не может обосновать алгоритм выполнения заданий	Обосновывает алгоритм выполнения заданий

3.3. Процедура оценивания при проведении промежуточной аттестации обучающихся по дисциплине в форме защиты курсовой работы (курсового проекта)

Процедура защиты курсовой работы (курсового проекта) определена локальным нормативным актом, определяющим порядок осуществления текущего контроля успеваемости и промежуточной аттестации обучающихся.

Промежуточная аттестация по дисциплине в форме защиты курсовой работы/курсового проекта не проводится.

Приложение 2 к рабочей программе

Шифр	Наименование дисциплины
Б1.О.24	Электротехника и электроснабжение

Код направления подготовки / специальности	08.03.01
Направление подготовки / специальность	Строительство
Наименование ОПОП (направленность / профиль)	Техническая эксплуатация объектов жилищно-коммунального комплекса
Год начала реализации ОПОП	2019
Уровень образования	бакалавриат
Форма обучения	очная, заочная
Год разработки/обновления	2021

Перечень учебных изданий и учебно-методических материалов

Печатные учебные издания в НТБ НИУ МГСУ:

№ п/п	Автор, название, место издания, издательство, год издания, количество страниц	Количество экземпляров в библиотеке НИУ МГСУ
1	И.Г. Забора, П.Д. Чельшков. Электротехника [Электронный ресурс, текст]. Ч. 1 : Общие сведения. Электрические цепи и измерения. — М.: НИУ МГСУ, 2017.	17
2	Ю.Д. Сибикин, М.Ю. Сибикин. Электроснабжение. – М.: «Радиософт», 2013. – 328с.	50
3	В.И. Савченко. Электротехника и электроника. – М.: МГСУ, 2012. – 261 с.	125
4.	Кудрин Б.И. Электроснабжение. – М.: «Академия», 2012. – 352 с.	30

Электронные учебные издания в электронно-библиотечных системах (ЭБС):

№ п/п	Автор, название, место издания, год издания, количество страниц	Ссылка на учебное издание в ЭБС
1.	И.Г. Забора, П.Д. Чельшков. Электротехника [Электронный ресурс, текст]. Ч. 1 : Общие сведения. Электрические цепи и измерения. — М.: НИУ МГСУ, 2017,— 216с.	http://lib-04.gic.mgsu.ru/lib/2017/65.pdf

Электронные образовательные ресурсы

№ п/п	Ссылка на электронный курс
1	https://cito.mgsu.ru/subject/index/card/subject_id/1581

Приложение 3 к рабочей программе

Шифр	Наименование дисциплины
Б1.О.24	Электротехника и электроснабжение

Код направления подготовки / специальности	08.03.01
Направление подготовки / специальность	Строительство
Наименование ОПОП (направленность / профиль)	Техническая эксплуатация объектов жилищно-коммунального комплекса
Год начала реализации ОПОП	2019
Уровень образования	бакалавриат
Форма обучения	очная, заочная
Год разработки/обновления	2021

Перечень профессиональных баз данных и информационных справочных систем

Наименование	Электронный адрес ресурса
«Российское образование» - федеральный портал	http://www.edu.ru/index.php
Научная электронная библиотека	http://elibrary.ru/defaultx.asp?
Электронная библиотечная система IPRbooks	http://www.iprbookshop.ru/
Федеральная университетская компьютерная сеть России	http://www.runnet.ru/
Информационная система "Единое окно доступа к образовательным ресурсам"	http://window.edu.ru/
Научно-технический журнал по строительству и архитектуре «Вестник МГСУ»	http://www.vestnikmgsu.ru/
Научно-техническая библиотека НИУ МГСУ	http://www.mgsu.ru/resources/Biblioteka/

Приложение 4 к рабочей программе

Шифр	Наименование дисциплины
Б1.О.24	Электротехника и электроснабжение

Код направления подготовки / специальности	08.03.01
Направление подготовки / специальность	Строительство
Наименование ОПОП (направленность / профиль)	Техническая эксплуатация объектов жилищно-коммунального комплекса
Год начала реализации ОПОП	2019
Уровень образования	бакалавриат
Форма обучения	очная, заочная
Год разработки/обновления	2021

Материально-техническое и программное обеспечение дисциплины

Наименование специальных помещений и помещений для самостоятельной работы	Оснащенность специальных помещений и помещений для самостоятельной работы	Перечень лицензионного программного обеспечения. Реквизиты подтверждающего документа
Учебные аудитории для проведения учебных занятий, текущего контроля и промежуточной аттестации	Рабочее место преподавателя, рабочие места обучающихся	
Ауд. 208 «Г» УЛБ Лаборатория электроснабжения	Лабораторные стенды для проведения лабораторных работ: комплект электронного (4 шт.) Лабораторные стенды для проведения лабораторных работ: комплект электронного обор Шкаф для документов со стеклом 800*400*1980	
Ауд. 209 «Г» УЛБ Лаборатория №1 электротехники и электроники	Лабораторные стенды для проведения лабораторных работ ЭОЭЗ-С-К (2 шт.) Лабораторные стенды для проведения лабораторных работ: комплект лабораторного (5 шт.) Проектор / тип 1 InFocus IN3116 Шкаф для документов со стеклом 800*400*1980	
Помещение для самостоятельной работы обучающихся Ауд. 41 НТБ на 80 посадочных мест (рабочее место библиотекаря, рабочие места обучающихся)	ИБП GE VH Series VH 700 Источник бесперебойного питания РИП-12 (2 шт.) Компьютер/ТИП №5 (2 шт.) Компьютер Тип № 1 (6 шт.) Контрольно-пусковой блок С2000-КПБ (26 шт.) Монитор / Samsung 21,5" S22C200B (80 шт.) Плоттер / HP DJ T770 Прибор приемно-контрольный	Adobe Acrobat Reader DC (ПО предоставляется бесплатно на условиях OpLic) Adobe Flash Player (ПО предоставляется бесплатно на условиях OpLic) APM Civil Engineering (Договор № 109/9.13_АО НИУ от 09.12.13 (НИУ-13)) ArcGIS Desktop (Договор передачи с ЕСПИ СНГ 31

Наименование специальных помещений и помещений для самостоятельной работы	Оснащенность специальных помещений и помещений для самостоятельной работы	Перечень лицензионного программного обеспечения. Реквизиты подтверждающего документа
	С2000-АСПТ (2 шт.) Принтер / HP LaserJet P2015 DN Принтер /Тип № 4 н/т Принтер HP LJ Pro 400 M401dn Системный блок / Kraftway Credo тип 4 (79 шт.) Электронное табло 2000*950	лицензии от 27.01.2016) ArhciCAD [22] (Б\Д; Веб-кабинет или подписка; OpenLicense) AutoCAD [2018] (Б\Д; Веб-кабинет или подписка; OpenLicense) AutoCAD [2020] (Б\Д; Веб-кабинет или подписка; OpenLicense) Autodesk Revit [2018] (Б\Д; Веб-кабинет или подписка; OpenLicense) Autodesk Revit [2020] (Б\Д; Веб-кабинет или подписка; OpenLicense) CorelDRAW [GSX5;55] (Договор № 292/10.11- АО НИУ от 28.11.2011 (НИУ-11)) eLearnBrowser [1.3] (Договор ГМЛ-Л-16/03-846 от 30.03.2016) Google Chrome (ПО предоставляется бесплатно на условиях OpLic) Lazarus (ПО предоставляется бесплатно на условиях OpLic) Mathcad [Edu.Prime;3;30] (Договор №109/9.13_АО НИУ от 09.12.13 (НИУ-13)) Mathworks Matlab [R2008a;100] (Договор 089/08-ОК(ИОП) от 24.10.2008) Mozilla Firefox (ПО предоставляется бесплатно на условиях OpLic) MS Access [2013;Im] (OpenLicense; Подписка Azure Dev Tools; Б\Д; Веб-кабинет) MS ProjectPro [2013;ImX] (OpenLicense; Подписка Azure Dev Tools; Б\Д; Веб-кабинет) MS VisioPro [2013;ADT] (OpenLicense; Подписка Azure Dev Tools; Б\Д; Веб-кабинет) MS Visual FoxPro [ADT] (OpenLicense; Подписка Azure Dev Tools; Б\Д; Веб-кабинет) nanoCAD СПДС Стройплощадка (Договор бесплатной передачи / партнерство)

Наименование специальных помещений и помещений для самостоятельной работы	Оснащенность специальных помещений и помещений для самостоятельной работы	Перечень лицензионного программного обеспечения. Реквизиты подтверждающего документа
		PascalABC [3.2.0.1311] (ПО предоставляется бесплатно на условиях OpLic) Visual Studio Ent [2015;Imx] (OpenLicense; Подписка Azure Dev Tools; БД; Веб-кабинет) Visual Studio Expr [2008;ImX] (OpenLicense; Подписка Azure Dev Tools; БД; Веб-кабинет) WinPro 7 [ADT] (OpenLicense; Подписка Azure Dev Tools; БД; Веб-кабинет) Компас-3D V14 АЕС (Договор № 109/9.13_АО НИУ от 09.12.13 (НИУ-13)) ПК ЛИРА-САПР [2013] (Договор № 109/9.13_АО НИУ от 09.12.13 (НИУ-13))
<p>Помещение для самостоятельной работы обучающихся</p> <p>Ауд. 59 НТБ на 5 посадочных мест, оборудованных компьютерами (рабочее место библиотекаря, рабочие места обучающихся, рабочее место для лиц с ограниченными возможностями здоровья) Читальный зал на 52 посадочных места</p>	<p>Компьютер / ТИП №5 (4 шт.) Монитор Acer 17" AL1717 (4 шт.) Монитор Samsung 24" S24C450B Системный блок Kraftway Credo KC36 2007 (4 шт.) Системный блок Kraftway Credo KC43 с KSS тип3 Принтер/HP LaserJet P2015 DN Аудиторный стол для инвалидов-колясочников Видеоувеличитель /Optelec ClearNote Джойстик компьютерный беспроводной Клавиатура Clevy с большими кнопками и накладкой (беспроводная) Кнопка компьютерная выносная малая Кнопка компьютерная выносная малая (2 шт.)</p>	<p>Google Chrome (ПО предоставляется бесплатно на условиях OpLic (не требуется)) Adobe Acrobat Reader DC (ПО предоставляется бесплатно на условиях OpLic (не требуется)) eLearnBrowser [1.3] (Договор ГМЛ-Л-16/03-846 от 30.03.2016) Mozilla Firefox (ПО предоставляется бесплатно на условиях OpLic (лицензия не требуется)) MS OfficeStd [2010; 300] (Договор № 162/10 - АО НИУ от 18.11.2010 (НИУ-10)) Adobe Acrobat Reader [11] (ПО предоставляется бесплатно на условиях OpLic (лицензия не требуется)) K-Lite Codec Pack (ПО предоставляется бесплатно на условиях OpLic (лицензия не требуется))</p>
<p>Помещение для самостоятельной работы обучающихся</p> <p>Ауд. 84 НТБ На 5 посадочных мест, оборудованных компьютерами (рабочее место библиотекаря, рабочие места</p>	<p>Монитор Acer 17" AL1717 (5 шт.) Системный блок Kraftway KW17 2010 (5 шт.)</p>	<p>AutoCAD [2020] (БД; Веб-кабинет или подписка; OpenLicense) Eurosoft STARK [201W;20] (Договор № 089/08-ОК(ИОП) от 24.10.2008) MS OfficeStd [2010; 300] (Договор № 162/10 - АО НИУ от 18.11.2010 (НИУ-10))</p>

Наименование специальных помещений и помещений для самостоятельной работы	Оснащенность специальных помещений и помещений для самостоятельной работы	Перечень лицензионного программного обеспечения. Реквизиты подтверждающего документа
<p>обучающихся) Читальный зал на 52 посадочных места</p>		<p>nanoCAD СПДС Конструкции (Договор бесплатной передачи / партнерство) WinPro 7 [ADT] (OpenLicense; Подписка Azure Dev Tools; БД; Веб-кабинет) ПК ЛИРА-САПР [2013R5] (ПО предоставляется бесплатно на условиях OpLic (лицензия не требуется))</p>

Федеральное государственное бюджетное образовательное учреждение высшего образования
**«НАЦИОНАЛЬНЫЙ ИССЛЕДОВАТЕЛЬСКИЙ МОСКОВСКИЙ
ГОСУДАРСТВЕННЫЙ СТРОИТЕЛЬНЫЙ УНИВЕРСИТЕТ»**

РАБОЧАЯ ПРОГРАММА

Шифр	Наименование дисциплины
Б1.О.25	Работа с большими данными в строительстве и жилищно-коммунальном хозяйстве

Код направления подготовки / специальности	08.03.01
Направление подготовки / специальность	Строительство
Наименование ОПОП (направленность / профиль)	Техническая эксплуатация объектов жилищно-коммунального комплекса
Год начала реализации ОПОП	2019
Уровень образования	бакалавриат
Форма обучения	очная, заочная
Год разработки/обновления	2021

Разработчики:

должность	ученая степень, ученое звание	ФИО
доцент	канд. техн. наук	Горбунова Т.Н.

Рабочая программа дисциплины разработана и одобрена кафедрой (структурным подразделением) «Прикладная математика».

Рабочая программа утверждена методической комиссией по УГСН, протокол № 7 от «30» августа 2021 г.

1. Цель освоения дисциплины

Целью освоения дисциплины «Работа с большими данными в строительстве и жилищно-коммунальном хозяйстве» является формирование компетенций обучающегося в области применения информационных технологий работы с большими данными в строительстве и жилищно-коммунальном хозяйстве.

Программа составлена в соответствии с требованиями Федерального государственного образовательного стандарта высшего образования по специальности 08.03.01 Строительство.

Дисциплина относится к обязательной части, Блока 1 «Дисциплины (модули)» основной профессиональной образовательной программы «Техническая эксплуатация объектов жилищно-коммунального комплекса». Дисциплина является обязательной для изучения.

2. Перечень планируемых результатов обучения по дисциплине, соотнесенных с планируемыми результатами освоения образовательной программы

Код и наименование компетенции (результат освоения)	Код и наименование индикатора достижения компетенции
УК-1. Способен осуществлять поиск, критический анализ и синтез информации, применять системный подход для решения поставленных задач	УК-1.2 Оценка соответствия выбранного информационного ресурса критериям полноты и аутентичности
УК-4. Способен осуществлять деловую коммуникацию в устной и письменной формах на государственном языке Российской Федерации и иностранном(ых) языке(ах)	УК-4.7 Использование различных цифровых средств, позволяющих во взаимодействии с другими людьми достигать поставленных целей
ОПК-2. Способен понимать принципы работы современных информационных технологий и использовать их для решения задач профессиональной деятельности	ОПК-2.7 Работа с большими данными с учетом обмена и хранения информации в полноценной копии реестра, которой обладает каждый участник команды, нацеленной на решение поставленной задачи
	ОПК-2.8 Выбор нужных источников информации и данных, анализ, запоминание и передача информации с использованием цифровых средств, а также с помощью алгоритмов при работе с полученными из различных источников данными с целью эффективного использования полученной информации для решения задач
	ОПК-2.9 Выбор информационных ресурсов, содержащих релевантную информацию о заданном объекте
	ОПК-2.10 Работа с многоуровневой системой, включающей в себя датчики и контроллеры, установленные на гражданских и промышленных объектах, средствами передачи собираемых данных (включая беспроводные технологии) и их визуализацией, а также аналитическими инструментами интерпретации получаемой информации

Код и наименование индикатора достижения компетенции	Наименование показателя оценивания (результата обучения по дисциплине)
--	--

Код и наименование индикатора достижения компетенции	Наименование показателя оценивания (результата обучения по дисциплине)
УК-1.2 Оценка соответствия выбранного информационного ресурса критериям полноты и аутентичности	<p>Знает основные форматы представления данных</p> <p>Имеет навыки (начального уровня) поиска информации в соответствии с поставленной задачей с помощью информационных ресурсов</p> <p>Имеет навыки (начального уровня) применять алгоритмы оценки соответствия выбранного информационного ресурса критериям полноты и аутентичности</p>
УК-4.7 Использование различных цифровых средств, позволяющих во взаимодействии с другими людьми достигать поставленных целей	<p>Знает основные формы командной работы</p> <p>Имеет навыки (начального уровня) использовать цифровые средства для коммуникации</p> <p>Имеет навыки (начального уровня) командой формы работы для достижения поставленных целей</p>
ОПК-2.7 Работа с большими данными с учетом обмена и хранения информации в полноценной копии реестра, которой обладает каждый участник команды, нацеленной на решение поставленной задачи	<p>Знает основные характеристики больших данных</p> <p>Имеет навыки (начального уровня) организовывать командную работу с большими данными</p> <p>Имеет навыки (начального уровня) работы с большими данными, хранящихся на внешних ресурсах для достижения поставленных целей</p>
ОПК-2.8 Выбор нужных источников информации и данных, анализ, запоминание и передача информации с использованием цифровых средств, а также с помощью алгоритмов при работе с полученными из различных источников данными с целью эффективного использования полученной информации для решения задач	<p>Знает основные принципы технологии промышленного интернета вещей</p> <p>Имеет навыки (начального уровня) выполнения фильтрации данных</p> <p>Имеет навыки (начального уровня) построение моделей прогнозирования</p> <p>Имеет навыки (начального уровня) применения алгоритма обучения с учителем: задача классификации</p> <p>Имеет навыки (начального уровня) применения метрик оценки качества построенной модели</p>
ОПК-2.9 Выбор информационных ресурсов, содержащих релевантную информацию о заданном объекте	<p>Знает основные принципы очистки данных</p> <p>Имеет навыки (начального уровня) определения качества данных, выявления ошибочных и недостоверных данных</p> <p>Имеет навыки (начального уровня) применения алгоритмов очистки данных</p>
ОПК-2.10 Работа с многоуровневой системой, включающей в себя датчики и контроллеры, установленные на гражданских и промышленных объектах, средствами передачи собираемых данных (включая беспроводные технологии) и их визуализацией, а также аналитическими инструментами интерпретации получаемой информации	<p>Имеет навыки (начального уровня) визуализации исходных и обработанных данных с целью оценки их качества</p> <p>Имеет навыки (начального уровня) применения статистических методов анализа для интерпретации получаемой информации</p> <p>Имеет навыки (начального уровня) тестирования построенных моделей, интерпретирующих поведение данных</p>

Информация о формировании и контроле результатов обучения представлена в Фонде оценочных средств (Приложение 1).

3. Трудоемкость дисциплины и видов учебных занятий по дисциплине

Общая трудоемкость дисциплины составляет 2 зачётных единицы (72 академических часа).
(1 зачетная единица соответствует 36 академическим часам)

Видами учебных занятий и работы обучающегося по дисциплине могут являться.

Обозначение	Виды учебных занятий и работы обучающегося
Л	Лекции
ЛР	Лабораторные работы
ПЗ	Практические занятия
КоП	Компьютерный практикум
КРП	Групповые и индивидуальные консультации по курсовым работам (курсовым проектам)
СР	Самостоятельная работа обучающегося в период теоретического обучения
К	Самостоятельная работа обучающегося и контактная работа обучающегося с преподавателем в период промежуточной аттестации

Структура дисциплины:

Форма обучения – очная.

№	Наименование раздела дисциплины	Семестр	Количество часов по видам учебных занятий и работы обучающегося						Формы промежуточной аттестации, текущего контроля успеваемости	
			Л	ЛР	ПЗ	КоП	КРП	СР		К
1	Основные структуры представления данных и алгоритмы работы с ними.	3				10				<i>контрольное задание по КоП р. 1-3</i>
2	Анализ данных. Предобработка.	3				10		31	9	
3	Разведывательный анализ данных.	3				12				
	Итого:					32		31	9	<i>зачет</i>

Форма обучения – заочная.

№	Наименование раздела дисциплины	Семестр	Количество часов по видам учебных занятий и работы обучающегося						Формы промежуточной аттестации, текущего контроля успеваемости	
			Л	ЛР	ПЗ	КоП	КРП	СР		К
1	Основные структуры представления данных и алгоритмы работы с ними.	3								<i>контрольное задание по КоП р. 1-3</i>
2	Анализ данных. Предобработка.	3				2		66	4	
3	Разведывательный анализ данных.	3								
	Итого:					2		66	4	<i>зачет</i>

4. Содержание дисциплины, структурированное по видам учебных занятий и разделам

При проведении аудиторных учебных занятий предусмотрено проведение текущего контроля успеваемости:

- В рамках компьютерного практикума предусмотрено контрольное задание компьютерного практикума.

4.1 Лекции

Не предусмотрено учебным планом

4.2 Лабораторные работы

Не предусмотрено учебным планом

4.3 Практические занятия

Не предусмотрено учебным планом

4.4 Компьютерные практикумы

Форма обучения – очная

№	Наименование раздела дисциплины	Тема и содержание компьютерного практикума
1	Основные структуры представления данных и алгоритмы работы с ними.	<p>Компьютерный практикум 1. Основы работы с языком программирования. Математические действия. Переменные. Имена. Типы. Приведение типов. Логические операции. Структура ветвления. Решить индивидуальные задания.</p> <p>Компьютерный практикум 2. Цикл с параметром. Общий синтаксис цикла с условием. Решить индивидуальные задания.</p> <p>Компьютерный практикум 3. . Основные структуры данных. Списки. Работа со списками. Индексация элементов списка. Обращение к элементу списка. Работа со срезами. Границы срезов. Статистические показатели списка. Решить индивидуальные задания.</p> <p>Компьютерный практикум 4. Словари. . Создание словаря. Обращение к ключам словаря. Перебор элементов словаря: по ключам, по значениям, по ключам и значениям одновременно. Вложенные списки. Проход по вложенному списку. Фильтрация. Вложенные словари. Фильтрация вложенных словарей. Решить индивидуальные задания.</p> <p>Компьютерный практикум 5. Основные библиотеки. Структура Series. Создание Series . Доступ к элементам Series. Объект DataFrame. Создание. Файлы .csv. Открытие файла и чтение. Получение основной информации о данных файла. Индексация и извлечение данных: статистические методы. Решить индивидуальные задания.</p>
2	Анализ данных. Предобработка.	<p>Компьютерный практикум 6. Математические и статистические операции обработки числовых массивов: вычисления среднего, медианы, дисперсии, стандартного отклонения и коэффициента корреляции. Решить индивидуальные задания.</p> <p>Компьютерный практикум 7. Работа с текстовыми данными. Строка - итерируемый объект. Индексация элементов строки. Поиск подстроки в строке. Срез. Основные операции со строками. Анализ текстовых файлов. Преобразование данных файла в список.</p>

		<p>Преобразование данных файла в словарь. Общий алгоритм анализа данных. Решить индивидуальные задания.</p> <p>Компьютерный практикум 8. Предобработка данных. Очистка данных. Валидность данных. Поиск значений с ошибками в файле. Фильтрация ошибочных данных. Преобразование данных. Решить индивидуальные задания.</p> <p>Компьютерный практикум 9. Описательные статистики. Основные понятия: случайная величина, наблюдение, генеральная совокупность и выборка. Меры центра: выборочное среднее, истинное среднее, медиана, мода. Квартили. Эксклюзивный метод подсчета. Меры разброса: межквартильный размах, стандартное отклонение. Решить индивидуальные задания.</p> <p>Компьютерный практикум 10. Визуализация данных. Метод построения графиков. Настройка параметров метода. Применение метода ко всему датафрейму, к отдельному показателю (гистограмма распределение признака), к категориальными (нечисловыми) переменными. Отображение двух показателей на графике. Форматирование графика: заголовок диаграммы, подписи осей, легенда. Решить индивидуальные задания.</p>
3	Разведывательный анализ данных.	<p>Компьютерный практикум 11. Построение модели. Линейная регрессия. Простая и множественная. Разбиение данных на тестовые и обучающие. Метрики. Оценка качества модели. Метрики: MAE(среднее арифметическое модуля отклонения предсказанного значения от реального), RMSE(квадратный корень из MAE) и коэффициент детерминации. Изучить влияние скорости на тормозной путь автомобиля. Решить индивидуальные задания.</p> <p>Компьютерный практикум 12. Разведывательный анализ данных. Основной алгоритм: первичный осмотр данных, проверка данных на пустые значения, проверка данных на дублированные/полностью скоррелированные значения, проверка данных на наличие выбросов, отбор данных, пригодных для дальнейшего построения модели, построение модели и проверка ее. Выполнить алгоритм с реальными данными. Командное решение задания.</p> <p>Компьютерный практикум 13. Обучение с учителем: задача классификации. Определение целевой переменной. Алгоритм — логистическая регрессия. Командное решение задания.</p>

Форма обучения – заочная

№	Наименование раздела дисциплины	Тема и содержание компьютерного практикума
1	Основные структуры представления данных и алгоритмы работы с ними.	Демонстрация работы программного обеспечения, алгоритма выполнения заданий компьютерного практикума
2	Анализ данных. Предобработка.	
3	Разведывательный анализ данных.	

4.5 Групповые и индивидуальные консультации по курсовым работам (курсовым проектам)

Не предусмотрено учебным планом.

4.6 Самостоятельная работа обучающегося в период теоретического обучения

Самостоятельная работа обучающегося в период теоретического обучения включает в себя:

- самостоятельную подготовку к учебным занятиям, включая подготовку к аудиторным формам текущего контроля успеваемости;
- самостоятельную подготовку к промежуточной аттестации.

В таблице указаны темы для самостоятельного изучения обучающимся:

Форма обучения – очная

№	Наименование раздела дисциплины	Темы для самостоятельного изучения
1	Основные структуры представления данных и алгоритмы работы с ними.	Темы для самостоятельного изучения соответствуют темам аудиторных учебных занятий
2	Анализ данных. Предобработка.	
3	Разведывательный анализ данных.	

Форма обучения – заочная

№	Наименование раздела дисциплины	Темы для самостоятельного изучения
1	Основные структуры представления данных и алгоритмы работы с ними.	<p>Компьютерный практикум 1. Основы работы с языком программирования. Математические действия. Переменные. Имена. Типы. Приведение типов. Логические операции. Структура ветвления. Решить индивидуальные задания.</p> <p>Компьютерный практикум 2. Цикл с параметром. Общий синтаксис цикла с условием. Решить индивидуальные задания.</p> <p>Компьютерный практикум 3. . Основные структуры данных. Списки. Работа со списками. Индексация элементов списка. Обращение к элементу списка. Работа со срезами. Границы срезов. Статистические показатели списка. Решить индивидуальные задания.</p> <p>Компьютерный практикум 4. Словари. . Создание словаря. Обращение к ключам словаря. Перебор элементов словаря: по ключам, по значениям, по ключам и значениям одновременно. Вложенные списки. Проход по вложенному списку. Фильтрация. . Вложенные словари. Фильтрация вложенных словарей. Решить индивидуальные задания.</p> <p>Компьютерный практикум 5. Основные библиотеки. Структура Series. Создание Series . Доступ к элементам Series. Объект DataFrame. Создание. Файлы .csv. Открытие файла и чтение. Получение основной информации о данных файла. Индексация и извлечение данных: статистические методы. Решить индивидуальные задания.</p>
2	Анализ данных. Предобработка.	<p>Компьютерный практикум 6. Математические и статистические операции обработки числовых массивов: вычисления среднего, медианы, дисперсии, стандартного отклонения и коэффициента корреляции. Решить индивидуальные задания.</p> <p>Компьютерный практикум 7. Работа с текстовыми данными. Строка - итерируемый объект. Индексация элементов строки. Поиск подстроки в строке. Срез. Основные операции со строками. Анализ текстовых</p>

		<p>файлов. Преобразование данных файла в список. Преобразование данных файла в словарь. Общий алгоритм анализа данных. Решить индивидуальные задания.</p> <p>Компьютерный практикум 8. Предобработка данных. Очистка данных. Валидность данных. Поиск значений с ошибками в файле. Фильтрация ошибочных данных. Преобразование данных. Решить индивидуальные задания.</p> <p>Компьютерный практикум 9. Описательные статистики. Основные понятия: случайная величина, наблюдение, генеральная совокупность и выборка. Меры центра: выборочное среднее, истинное среднее, медиана, мода. Квартили. Эксклюзивный метод подсчета. Меры разброса: межквартильный размах, стандартное отклонение. Решить индивидуальные задания.</p> <p>Компьютерный практикум 10. Визуализация данных. Метод построения графиков. Настройка параметров метода. Применение метода ко всему датафрейму, к отдельному показателю (гистограмма распределение признака), к категориальными (нечисловыми) переменными. Отображение двух показателей на графике. Форматирование графика: заголовок диаграммы, подписи осей, легенда. Решить индивидуальные задания.</p>
3	Разведывательный анализ данных.	<p>Компьютерный практикум 11. Построение модели. Линейная регрессия. Простая и множественная. Разбиение данных на тестовые и обучающие. Метрики. Оценка качества модели. Метрики: MAE(среднее арифметическое модуля отклонения предсказанного значения от реального), RMSE(квадратный корень из MAE) и коэффициент детерминации. Изучить влияние скорости на тормозной путь автомобиля. Решить индивидуальные задания.</p> <p>Компьютерный практикум 12. Разведывательный анализ данных. Основной алгоритм: первичный осмотр данных, проверка данных на пустые значения, проверка данных на дублированные/полностью скоррелированные значения, проверка данных на наличие выбросов, отбор данных, пригодных для дальнейшего построения модели, построение модели и проверка ее. Выполнить алгоритм с реальными данными. Командное решение задания.</p> <p>Компьютерный практикум 13. Обучение с учителем: задача классификации. Определение целевой переменной. Алгоритм — логистическая регрессия.</p>

4.7 Самостоятельная работа обучающегося и контактная работа обучающегося с преподавателем в период промежуточной аттестации

Работа обучающегося в период промежуточной аттестации включает в себя подготовку к формам промежуточной аттестации (к зачёту), а также саму промежуточную аттестацию.

5. Оценочные материалы по дисциплине

Фонд оценочных средств по дисциплине приведён в Приложении 1 к рабочей программе дисциплины.

Оценочные средства для проведения промежуточной аттестации, а также текущего контроля по дисциплине хранятся на кафедре (структурном подразделении), ответственной за преподавание данной дисциплины.

6. Учебно-методическое и материально-техническое обеспечение дисциплины

Основные принципы осуществления учебной работы обучающихся изложены в локальных нормативных актах, определяющих порядок организации контактной работы и порядок самостоятельной работы обучающихся. Организация учебной работы обучающихся на аудиторных учебных занятиях осуществляется в соответствии с п. 3.

6.1 Перечень учебных изданий и учебно-методических материалов для освоения дисциплины

Для освоения дисциплины обучающийся может использовать учебные издания и учебно-методические материалы, имеющиеся в научно-технической библиотеке НИУ МГСУ и/или размещённые в Электронных библиотечных системах.

Актуальный перечень учебных изданий и учебно-методических материалов представлен в Приложении 2 к рабочей программе дисциплины.

6.2 Перечень профессиональных баз данных и информационных справочных систем

При осуществлении образовательного процесса по дисциплине используются профессиональные базы данных и информационных справочных систем, перечень которых указан в Приложении 3 к рабочей программе дисциплины.

6.3 Перечень материально-технического, программного обеспечения освоения дисциплины

Учебные занятия по дисциплине проводятся в помещениях, оснащенных соответствующим оборудованием и программным обеспечением.

Перечень материально-технического и программного обеспечения дисциплины приведен в Приложении 4 к рабочей программе дисциплины.

Шифр	Наименование дисциплины
Б1.О.25	Работа с большими данными в строительстве и жилищно-коммунальном хозяйстве

Код направления подготовки / специальности	08.03.01
Направление подготовки / специальность	Строительство
Наименование ОПОП (направленность / профиль)	Техническая эксплуатация объектов жилищно-коммунального комплекса
Год начала реализации ОПОП	2019
Уровень образования	бакалавриат
Форма обучения	очная, заочная
Год разработки/обновления	2021

ФОНД ОЦЕНОЧНЫХ СРЕДСТВ

1. Описание показателей и критериев оценивания компетенций, описание шкал оценивания

Оценивание формирования компетенций производится на основе показателей оценивания, указанных в п.2. рабочей программы и в п.1.1 ФОС.

Связь компетенций, индикаторов достижения компетенций и показателей оценивания приведена в п.2 рабочей программы.

1.1. Описание формирования и контроля показателей оценивания

Оценивание уровня освоения обучающимся компетенций осуществляется с помощью форм промежуточной аттестации и текущего контроля. Формы промежуточной аттестации и текущего контроля успеваемости по дисциплине, с помощью которых производится оценивание, указаны в учебном плане и в п.3 рабочей программы.

В таблице приведена информация о формировании результатов обучения по дисциплине разделами дисциплины, а также о контроле показателей оценивания компетенций формами оценивания.

Наименование показателя оценивания (результата обучения по дисциплине)	Номера разделов дисциплины	Формы оценивания (формы промежуточной аттестации, текущего контроля успеваемости)
Знает основные форматы представления данных	1-3	<i>контрольное задание по КоП, зачет</i>
Имеет навыки (начального уровня) поиска информации в соответствии с поставленной задачей с помощью информационных ресурсов	1-3	<i>контрольное задание по КоП</i>
Имеет навыки (начального уровня) применять алгоритмы оценки соответствия выбранного	1-3	<i>контрольное задание</i>

информационного ресурса критериям полноты и аутентичности		<i>по КоП , зачет</i>
Знает основные формы командной работы	1-3	<i>контрольное задание по КоП</i>
Имеет навыки (начального уровня) использовать цифровые средства для коммуникации	1-3	<i>контрольное задание по КоП</i>
Имеет навыки (начального уровня) командой формы работы для достижения поставленных целей	1-3	<i>контрольное задание по КоП</i>
Знает основные характеристики больших данных	1-3	<i>контрольное задание по КоП</i>
Имеет навыки (начального уровня) организовывать командную работу с большими данными	1-3	<i>контрольное задание по КоП</i>
Имеет навыки (начального уровня) работы с большими данными, хранящихся на внешних ресурсах для достижения поставленных целей	2,3	<i>контрольное задание по КоП , зачет</i>
Знает основные принципы технологии промышленного интернета вещей	1-3	<i>контрольное задание по КоП , зачет</i>
Имеет навыки (начального уровня) выполнения фильтрации данных	1-3	<i>контрольное задание по КоП , зачет</i>
Имеет навыки (начального уровня) построение моделей прогнозирования	3	<i>контрольное задание по КоП , зачет</i>
Имеет навыки (начального уровня) применения алгоритма обучение с учителем: задача классификации	3	<i>контрольное задание по КоП , зачет</i>
Имеет навыки (начального уровня) применения метрик оценки качества построенной модели	3	<i>контрольное задание по КоП , зачет</i>
Знает основные принципы очистки данных	2	<i>контрольное задание по КоП , зачет</i>
Имеет навыки (начального уровня) определения качества данных, выявления ошибочных и недостоверных данных	2	<i>контрольное задание по КоП , зачет</i>
Имеет навыки (начального уровня) применения алгоритмов очистки данных	3	<i>контрольное задание по КоП , зачет</i>
Имеет навыки (начального уровня) визуализации исходных и обработанных данных с целью оценки их качества	2,3	<i>контрольное задание по КоП , зачет</i>
Имеет навыки (начального уровня) применения статистических методов анализа для интерпретации получаемой информации	2,3	<i>контрольное задание по КоП , зачет</i>
Имеет навыки (начального уровня) тестирования построенных моделей, интерпретирующих поведение данных	3	<i>контрольное задание по КоП , зачет</i>

1.2. Описание критериев оценивания компетенций и шкалы оценивания

При проведении промежуточной аттестации в форме зачёта используется шкала оценивания: «Не зачтено», «Зачтено».

Показателями оценивания являются знания и навыки обучающегося, полученные при изучении дисциплины.

Критериями оценивания достижения показателей являются:

Показатель оценивания	Критерий оценивания
Знания	Знание терминов и определений, понятий
	Знание основных закономерностей и соотношений, принципов
	Объём освоенного материала, усвоение всех дидактических единиц (разделов)
	Полнота ответов на проверочные вопросы
	Правильность ответов на вопросы
Навыки начального уровня	Чёткость изложения и интерпретации знаний
	Навыки выбора методик выполнения заданий
	Навыки выполнения заданий различной сложности
	Навыки самопроверки. Качество сформированных навыков
	Навыки анализа результатов выполнения заданий, решения задач
	Навыки представления результатов решения задач

2. Типовые контрольные задания для оценивания формирования компетенций

2.1. Промежуточная аттестация

2.1.1. Промежуточная аттестация в форме экзамена, дифференцированного зачета (зачета с оценкой), зачета

Форма(ы) промежуточной аттестации:

зачет в 3 семестре (очная форма обучения) и зачет в 3 семестре (заочная форма обучения).

Перечень типовых примерных вопросов/заданий для проведения зачёта в 3 семестре (очная и заочная формы обучения):

№	Наименование раздела дисциплины	Типовые вопросы/задания
1	Основные структуры представления данных и алгоритмы работы с ними.	<ol style="list-style-type: none"> 1. Структура больших данных. 2. Применение больших данных в строительстве и жилищно-коммунальном хозяйстве. 3. Программное обеспечение в работе с большими данными. 4. Основные понятия языка программирования: переменные, имена, типы. приведение типов. 5. Логические операции. Структура ветвления. Привести примеры. 6. Цикл с параметром. Привести примеры. 7. Общий синтаксис цикла с условием. Привести примеры. 8. Списки. Работа со списками. 9. Индексация элементов списка. Обращение к элементу списка. 10. Работа со срезами. Границы срезов. Привести

		<p>примеры.</p> <p>11. Статистические показатели списка. Привести примеры.</p> <p>12. Словари. Создание словаря. Привести примеры.</p> <p>13. Обращение к ключам словаря. Перебор элементов словаря: по ключам, по значениям, по ключам и значениям одновременно.</p> <p>14. Вложенные списки. Проход по вложенному списку.</p> <p>15. Фильтрация. списка. Привести примеры.</p> <p>16. Вложенные словари. Фильтрация вложенных словарей.</p> <p>17. Основные библиотеки. Основные характеристики. Привести примеры.</p> <p>18. Структура Series. Создание Series . Доступ к элементам Series.</p> <p>19. Объект DataFrame. Создание.</p> <p>20. Файлы .csv. Открытие файла и чтение. Получение основной информации о данных файла.</p> <p>21. Индексация и извлечение данных: статистические методы.</p>
2	Анализ данных. Предобработка.	<p>22. Математические и статистические операции обработки числовых массивов: вычисления среднего, медианы, дисперсии, стандартного отклонения и коэффициента корреляции.</p> <p>23. Строка - итерируемый объект. Индексация элементов строки. Привести примеры.</p> <p>24. Поиск подстроки в строке. Срез. Привести примеры.</p> <p>25. Основные операции со строками. Привести примеры.</p> <p>26. Анализ текстовых файлов. Привести примеры.</p> <p>27. Преобразование данных файла в список.</p> <p>28. Преобразование данных файла в словарь.</p> <p>29. Общий алгоритм анализа данных.</p> <p>30. Предобработка данных.</p> <p>31. Очистка данных. Валидность данных.</p> <p>32. Поиск значений с ошибками в файле.</p> <p>33. Фильтрация ошибочных данных.</p> <p>34. Описательные статистики.</p> <p>35. Основные понятия: случайная величина, наблюдение, генеральная совокупность и выборка.</p> <p>36. Меры центра: выборочное среднее, истинное среднее, медиана, мода.</p> <p>37. Квартили. Эксклюзивный метод подсчета.</p> <p>38. Меры разброса: межквартильный размах, стандартное отклонение.</p> <p>39. Визуализация данных. Метод построения графиков. Настройка параметров метода.</p> <p>40. Применение метода ко всему датафрейму, к отдельному показателю (гистограмма распределение признака), к категориальными (нечисловыми) переменными.</p> <p>41. Форматирование графика: заголовок диаграммы, подписи осей, легенда.</p>
3	Разведывательный анализ данных.	<p>42. Построение модели. Привести пример.</p> <p>43. Линейная регрессия. Простая и множественная.</p> <p>44. Разбиение данных на тестовые и обучающие.</p> <p>45. Метрики. Оценка качества модели.</p> <p>46. Метрики: MAE(среднее арифметическое модуля</p>

		отклонения предсказанного значения от реального). 47. Метрики: RMSE(квадратный корень из MAE) и коэффициент детерминации. 48. Основной алгоритм разведывательного анализа данных. 49. Распределение ролей при командной работе. 50. Обучение с учителем: задача классификации. 51. Определение целевой переменной. Привести примеры. 52. Алгоритм логистической регрессии.
--	--	--

1.1.1. Промежуточная аттестация в форме защиты курсовой работы (курсового проекта)

Промежуточная аттестация в форме защиты курсовой работы/курсового проекта не проводится.

1.2. Текущий контроль

1.2.1. Перечень форм текущего контроля:

- контрольное задание по КоП в 3 семестре.

1.2.2. Типовые контрольные задания форм текущего контроля

Состав типового задания для контрольного задания по КоП:

1. Провести первичный анализ данных заданного файла.
2. Выявить наличие ошибочных данных.
3. Выявить наличие выбросов.
4. Отфильтровать данные.
5. Определить характеристики для построения модели заданного типа.
6. Построить модель.
7. Оценить ее качество.

2. Методические материалы, определяющие процедуры оценивания

Процедура проведения промежуточной аттестации и текущего контроля успеваемости регламентируется локальным нормативным актом, определяющим порядок осуществления текущего контроля успеваемости и промежуточной аттестации обучающихся.

2.1. Процедура оценивания при проведении промежуточной аттестации обучающихся по дисциплине в форме экзамена и/или дифференцированного зачета (зачета с оценкой)

Промежуточная аттестация по дисциплине в форме экзамена/дифференцированного зачёта (зачета с оценкой) не проводится.

2.2. Процедура оценивания при проведении промежуточной аттестации обучающихся по дисциплине в форме зачета

Промежуточная аттестация по дисциплине в форме зачёта проводится в 3 семестре. Для оценивания знаний и навыков используются критерии и шкала, указанные п.1.2.

Ниже приведены правила оценивания формирования компетенций по показателю оценивания «Знания».

Критерий оценивания	Уровень освоения и оценка	
	Не зачтено	Зачтено
Знание терминов и определений, понятий	Не знает терминов и определений	Знает термины и определения
Знание основных закономерностей и соотношений, принципов	Не знает основные закономерности и соотношения, принципы построения знаний	Знает основные закономерности и соотношения, принципы построения знаний
Объём освоенного материала, усвоение всех дидактических единиц (разделов)	Не знает значительной части материала дисциплины	Знает материал дисциплины
Полнота ответов на проверочные вопросы	Не даёт ответы на большинство вопросов	Даёт ответы на большинство вопросов
Правильность ответов на вопросы	Допускает грубые ошибки при изложении ответа на вопрос	Не допускает ошибок при изложении ответа на вопрос
Чёткость изложения и интерпретации знаний	Излагает знания без логической последовательности	Излагает знания в логической последовательности
	Не иллюстрирует изложение поясняющими схемами, рисунками и примерами	Иллюстрирует изложение поясняющими схемами, рисунками и примерами
	Неверно излагает и интерпретирует знания	Верно излагает и интерпретирует знания

Ниже приведены правила оценивания формирования компетенций по показателю оценивания «Навыки начального уровня».

Критерий оценивания	Уровень освоения и оценка	
	Не зачтено	Зачтено
Навыки выбора методик выполнения заданий	Не может выбрать методику выполнения заданий	Может выбрать методику выполнения заданий
Навыки выполнения заданий различной сложности	Не имеет навыков выполнения учебных заданий	Имеет навыки выполнения учебных заданий
Навыки самопроверки. Качество сформированных навыков	Допускает грубые ошибки при выполнении заданий, нарушающие логику решения задач	Не допускает ошибки при выполнении заданий
Навыки анализа результатов выполнения заданий, решения задач	Делает некорректные выводы	Делает корректные выводы
Навыки представления результатов решения задач	Не может проиллюстрировать решение задачи поясняющими схемами, рисунками	Иллюстрирует решение задачи поясняющими схемами, рисунками

2.3. Процедура оценивания при проведении промежуточной аттестации обучающихся по дисциплине в форме защиты курсовой работы (курсового проекта)

Процедура защиты курсовой работы (курсового проекта) определена локальным нормативным актом, определяющим порядок осуществления текущего контроля успеваемости и промежуточной аттестации обучающихся.

Промежуточная аттестация по дисциплине в форме защиты курсовой работы/курсового проекта не проводится.

Шифр	Наименование дисциплины
Б1.О.25	Работа с большими данными в строительстве и жилищно-коммунальном хозяйстве

Код направления подготовки / специальности	08.03.01
Направление подготовки / специальность	Строительство
Наименование ОПОП (направленность / профиль)	Техническая эксплуатация объектов жилищно-коммунального комплекса
Год начала реализации ОПОП	2019
Уровень образования	бакалавриат
Форма обучения	очная, заочная
Год разработки/обновления	2021

Перечень учебных изданий и учебно-методических материалов

Электронные учебные издания в электронно-библиотечных системах (ЭБС):

№ п/п	Автор, название, место издания, год издания, количество страниц	Ссылка на учебное издание в ЭБС
1	Дроботун, Н. В. Алгоритмизация и программирование. Язык Python : учебное пособие / Н. В. Дроботун, Е. О. Рудков, Н. А. Баев. — Санкт-Петербург : Санкт-Петербургский государственный университет промышленных технологий и дизайна, 2020. — 119 с. — ISBN 978-5-7937-1829-5.	http://www.iprbookshop.ru/102400.html
2	Шелудько, В. М. Язык программирования высокого уровня Python. Функции, структуры данных, дополнительные модули : учебное пособие / В. М. Шелудько. — Ростов-на-Дону, Таганрог : Издательство Южного федерального университета, 2017. — 107 с. — ISBN 978-5-9275-2648-2.	http://www.iprbookshop.ru/87530.html
3	Маккинли, Уэс Python и анализ данных / Уэс Маккинли ; перевод А. Слинкина. — 2-е изд. — Саратов : Профобразование, 2019. — 482 с. — ISBN 978-5-4488-0046-7.	http://www.iprbookshop.ru/88752.html

4	Сузи, Р. А. Язык программирования Python : учебное пособие / Р. А. Сузи. — 3-е изд. — Москва : Интернет-Университет Информационных Технологий (ИНТУИТ), Ай Пи Ар Медиа, 2020. — 350 с. — ISBN 978-5-4497-0705-5.	http://www.iprbookshop.ru/97589.html
5	Чубукова, И. А. Data Mining : учебное пособие / И. А. Чубукова. — 3-е изд. — Москва, Саратов : Интернет-Университет Информационных Технологий (ИНТУИТ), Ай Пи Ар Медиа, 2020. — 469 с. — ISBN 978-5-4497-0289-0.	http://www.iprbookshop.ru/89404.html

Приложение 3 к рабочей программе

Шифр	Наименование дисциплины
Б1.О.25	Работа с большими данными в строительстве и жилищно-коммунальном хозяйстве

Код направления подготовки / специальности	08.03.01
Направление подготовки / специальность	Строительство
Наименование ОПОП (направленность / профиль)	Техническая эксплуатация объектов жилищно-коммунального комплекса
Год начала реализации ОПОП	2019
Уровень образования	бакалавриат
Форма обучения	очная, заочная
Год разработки/обновления	2021

Перечень профессиональных баз данных и информационных справочных систем

Наименование	Электронный адрес ресурса
«Российское образование» - федеральный портал	http://www.edu.ru/index.php
Научная электронная библиотека	http://elibrary.ru/defaultx.asp?
Электронная библиотечная система IPRbooks	http://www.iprbookshop.ru/
Федеральная университетская компьютерная сеть России	http://www.runnet.ru/
Информационная система "Единое окно доступа к образовательным ресурсам"	http://window.edu.ru/
Научно-технический журнал по строительству и архитектуре «Вестник МГСУ»	http://www.vestnikmgsu.ru/
Научно-техническая библиотека НИУ МГСУ	http://www.mgsu.ru/resources/Biblioteka/

Приложение 4 к рабочей программе

Шифр	Наименование дисциплины
Б1.О.25	Работа с большими данными в строительстве и жилищно-коммунальном хозяйстве

Код направления подготовки / специальности	08.03.01
Направление подготовки / специальность	Строительство
Наименование ОПОП (направленность / профиль)	Техническая эксплуатация объектов жилищно-коммунального комплекса
Год начала реализации ОПОП	2019
Уровень образования	бакалавриат
Форма обучения	очная, заочная
Год разработки/обновления	2021

Материально-техническое и программное обеспечение дисциплины

Наименование специальных помещений и помещений для самостоятельной работы	Оснащенность специальных помещений и помещений для самостоятельной работы	Перечень лицензионного программного обеспечения. Реквизиты подтверждающего документа
Учебная аудитория для проведения компьютерных практикумов Ауд. 310 КМК Компьютерный класс	Доска под маркер. Монитор / Samsung 21,5" S22C200B (28 шт.) Системный блок Kraftway Idea KR71 (28 шт.) Сплит-система Kentatsu (Bravo) KSGB70HFAN1/KSRB70HFAN1 (2 шт.) Экран / моторизованный	Code::Blocks (ПО предоставляется бесплатно на условиях OpLic) Mathcad [Edu.Prime;3;30] (Договор № 109/9.13_АО НИУ от 09.12.13 (НИУ-13)) Mathworks Matlab [R2008a;100] (Договор 089/08-ОК(ИОП) от 24.10.2008) MS OfficeEnt [2007;300] (Договор № 097/07-ОК ИОП от 16.11.07 (НИУ-07)) MS Visual FoxPro [ADT] (OpenLicense; Подписка Azure Dev Tools; Б\Д; Веб-кабинет) Octave (ПО предоставляется бесплатно на условиях OpLic) Python (ПО предоставляется бесплатно на условиях OpLic) [Open;1.9] (ПО предоставляется бесплатно на условиях OpLic) WinPro 7 [ADT] (OpenLicense; Подписка Azure Dev Tools; Б\Д; Веб-кабинет)
Учебная аудитория для проведения компьютерных практикумов Ауд. 312 КМК	Доска аудиторная Монитор / Samsung 21,5" S22C200B (30 шт.) Системный блок / Kraftway	Code::Blocks (ПО предоставляется бесплатно на условиях OpLic) DOSBox (ПО предоставляется бесплатно на условиях OpLic)

Компьютерный класс	Credo тип 3 (30 шт.) KSGB70HFAN1/KSRB70HFAN1 (2 шт.) Экран Projecta	eLearnBrowser [1.3] (Договор ГМЛ-Л-16/03-846 от 30.03.2016) eLearnBrowser [1.3] (Договор ГМЛ-Л-16/03-846 от 30.03.2016) LibreOffice (ПО предоставляется бесплатно на условиях OpLic) Mathcad [Edu.Prime;3;30] (Договор № 109/9.13_АО НИУ от 09.12.13 (НИУ-13)) Mathworks Matlab [R2008a;100] (Договор 089/08-ОК(ИОП) от 24.10.2008) MS OfficeEnt [2007;300] (Договор № 097/07-ОК ИОП от 16.11.07 (НИУ-07)) MS Visual FoxPro [ADT] (OpenLicense; Подписка Azure Dev Tools; Б\Д; Веб-кабинет) Octave (ПО предоставляется бесплатно на условиях OpLic) Python (ПО предоставляется бесплатно на условиях OpLic) WinPro 7 [ADT] (OpenLicense; Подписка Azure Dev Tools; Б\Д; Веб-кабинет)
Учебная аудитория для проведения компьютерных практикумов Ауд. 418 КМК Компьютерный класс	Доска 3-х элементная под маркер Компьютер Рабочая станция Necs Optima (14 шт.) Компьютер Тип 4/Dell с монитором 21.5"HP (1 шт.) Экран / моторизованный	Code::Blocks (ПО предоставляется бесплатно на условиях OpLic) DOSBox (ПО предоставляется бесплатно на условиях OpLic) eLearnBrowser [1.3] (Договор ГМЛ-Л-16/03-846 от 30.03.2016) LibreOffice (ПО предоставляется бесплатно на условиях OpLic) Octave (ПО предоставляется бесплатно на условиях OpLic) Python (ПО предоставляется бесплатно на условиях OpLic) Visual Studio Ent [2015;Imx] (OpenLicense; Подписка Azure Dev Tools; Б\Д; Веб-кабинет) Visual Studio Expr [2008;ImX] (OpenLicense; Подписка Azure Dev Tools; Б\Д; Веб-кабинет) WinPro 7 [ADT] (OpenLicense; Подписка Azure Dev Tools; Б\Д; Веб-кабинет)
Учебная аудитория для проведения компьютерных практикумов Ауд. 420 КМК Компьютерный класс	Доска 3-х элементная под маркер Системный блок RDW Computers Office 100 с монитором (16 шт.)	Code::Blocks (ПО предоставляется бесплатно на условиях OpLic) DOSBox (ПО предоставляется бесплатно на условиях OpLic) eLearnBrowser [1.3] (Договор

		<p>ГМЛ-Л-16/03-846 от 30.03.2016) LibreOffice (ПО предоставляется бесплатно на условиях OpLic) Mathcad [Edu.Prime;3;30] (Договор № 109/9.13_АО НИУ от 09.12.13 (НИУ-13)) Mathworks Matlab [R2008a;100] (Договор 089/08-ОК(ИОП) от 24.10.2008) MS OfficeEnt [2007;300] (Договор № 097/07-ОК ИОП от 16.11.07 (НИУ-07)) MS Visual FoxPro [ADT] (OpenLicense; Подписка Azure Dev Tools; Б\Д; Веб-кабинет) Octave (ПО предоставляется бесплатно на условиях OpLic) Python (ПО предоставляется бесплатно на условиях OpLic) Visual Studio Expr [2008;ImX] (OpenLicense; Подписка Azure Dev Tools; Б\Д; Веб-кабинет) WinPro 7 [ADT] (OpenLicense; Подписка Azure Dev Tools; Б\Д; Веб-кабинет)</p>
<p>Учебная аудитория для проведения компьютерных практикумов Ауд. 421 КМК Компьютерный класс</p>	<p>Доска под маркер. Системный блок RDW Computers Office 100 с монитором (24 шт.)</p>	<p>Adobe Acrobat Reader [11] (ПО предоставляется бесплатно на условиях OpLic) Code::Blocks (ПО предоставляется бесплатно на условиях OpLic) DOSBox (ПО предоставляется бесплатно на условиях OpLic) eLearnBrowser [1.3] (Договор ГМЛ-Л-16/03-846 от 30.03.2016) LibreOffice (ПО предоставляется бесплатно на условиях OpLic) Lisa [8.0] (ПО предоставляется бесплатно на условиях OpLic) Mathcad [Edu.Prime;3;30] (Договор № 109/9.13_АО НИУ от 09.12.13 (НИУ-13)) Mathworks Matlab [R2008a;100] (Договор 089/08-ОК(ИОП) от 24.10.2008) MS OfficeEnt [2007;300] (Договор № 097/07-ОК ИОП от 16.11.07 (НИУ-07)) MS Visual FoxPro [ADT] (OpenLicense; Подписка Azure Dev Tools; Б\Д; Веб-кабинет) Octave (ПО предоставляется</p>

		<p>бесплатно на условиях OpLic) Python (ПО предоставляется бесплатно на условиях OpLic) Visual Studio Ent [2015;Imx] (OpenLicense; Подписка Azure Dev Tools; Б\Д; Веб-кабинет) Visual Studio Expr [2008;ImX] (OpenLicense; Подписка Azure Dev Tools; Б\Д; Веб-кабинет) WinPro 7 [ADT] (OpenLicense; Подписка Azure Dev Tools; Б\Д; Веб-кабинет)</p>
<p>Учебная аудитория для проведения компьютерных практикумов Ауд. 623 КМК Компьютерный класс</p>	<p>Доска аудиторная Системный блок RDW Computers Office 100 с монитором (24 шт.)</p>	<p>Code::Blocks (ПО предоставляется бесплатно на условиях OpLic) DOSBox (ПО предоставляется бесплатно на условиях OpLic) Double Commander [0.7.6] (ПО предоставляется бесплатно на условиях OpLic) eLearnBrowser [1.3] (Договор ГМЛ-Л-16/03-846 от 30.03.2016) Mathcad [Edu.Prime;3;30] (Договор № 109/9.13_АО НИУ от 09.12.13 (НИУ-13)) Mathworks Matlab [R2008a;100] (Договор № 089/08-ОК(ИОП) от 24.10.2008) MS OfficeEnt [2007;300] (Договор № 097/07-ОК ИОП от 16.11.07 (НИУ-07)) MS ProjectPro [2013;ImX] (OpenLicense; Подписка Azure Dev Tools; Б\Д; Веб-кабинет) MS Visual FoxPro [ADT] (OpenLicense; Подписка Azure Dev Tools; Б\Д; Веб-кабинет) Octave (ПО предоставляется бесплатно на условиях OpLic) Python (ПО предоставляется бесплатно на условиях OpLic) Visual Studio Ent [2015;Imx] (OpenLicense; Подписка Azure Dev Tools; Б\Д; Веб-кабинет) Visual Studio Expr [2008;ImX] (OpenLicense; Подписка Azure Dev Tools; Б\Д; Веб-кабинет) WinPro 7 [ADT] (OpenLicense; Подписка Azure Dev Tools; Б\Д; Веб-кабинет)</p>

Федеральное государственное бюджетное образовательное учреждение высшего образования
**«НАЦИОНАЛЬНЫЙ ИССЛЕДОВАТЕЛЬСКИЙ МОСКОВСКИЙ
ГОСУДАРСТВЕННЫЙ СТРОИТЕЛЬНЫЙ УНИВЕРСИТЕТ»**

РАБОЧАЯ ПРОГРАММА

Шифр	Наименование дисциплины
Б1.О.26	Средства механизации строительства

Код направления подготовки / специальности	08.03.01
Направление подготовки / специальность	Строительство
Наименование ОПОП (направленность / профиль)	Техническая эксплуатация объектов жилищно-коммунального комплекса
Год начала реализации ОПОП	2019
Уровень образования	бакалавриат
Форма обучения	очная, заочная
Год разработки/обновления	2021

Разработчики:

должность	учёная степень, учёное звание	ФИО
доцент	к. т. н., доцент	Дроздов А. Н.

Рабочая программа дисциплины разработана и одобрена кафедрой (структурным подразделением) «Механизация строительства».

Рабочая программа утверждена методической комиссией по УГСН, протокол № 7 от «30» августа 2021 г.

1. Цель освоения дисциплины

Целью освоения дисциплины «Средства механизации строительства» является формирование компетенций обучающегося в области механизации строительства.

Программа составлена в соответствии с требованиями Федерального государственного образовательного стандарта высшего образования по направлению подготовки 08.03.01 Строительство.

Дисциплина относится к обязательной части Блока 1 «Дисциплины (модули)» основной профессиональной образовательной программы «Техническая эксплуатация объектов жилищно-коммунального комплекса». Дисциплина является обязательной для изучения.

2. Перечень планируемых результатов обучения по дисциплине, соотнесенных с планируемыми результатами освоения образовательной программы

Код и наименование компетенции (результат освоения)	Код и наименование индикатора достижения компетенции
УК-2. Способен определять круг задач в рамках поставленной цели и выбирать оптимальные способы их решения, исходя из действующих правовых норм, имеющихся ресурсов и ограничений	УК-2.1 Идентификация профильных задач профессиональной деятельности
	УК-2.2 Представление поставленной задачи в виде конкретных заданий
	УК-2.6 Составление последовательности (алгоритма) решения задачи
ОПК-3. Способен принимать решения в профессиональной сфере, используя теоретические основы и нормативную базу строительства, строительной индустрии и жилищно-коммунального хозяйства	ОПК-3.1 Описание основных сведений об объектах и процессах профессиональной деятельности посредством использования профессиональной терминологии
	ОПК-3.2 Выбор метода или методики решения задачи профессиональной деятельности

Код и наименование индикатора достижения компетенции	Наименование показателя оценивания (результата обучения по дисциплине)
УК-2.1 Идентификация профильных задач профессиональной деятельности	Знает терминологию строительных машин и реализуемых ими рабочих процессов
ОПК-3.1 Описание основных сведений об объектах и процессах профессиональной деятельности посредством использования профессиональной терминологии	Знает виды строительных машин, используемые для выполнения основных видов строительно-монтажных работ и их характеристики, виды рабочего оборудования, реализуемые операции и виды выполняемых работ Знает основы структурно-функционального устройства строительных машин Знает основы устройства и принцип действия строительных машин, используемых для выполнения основных строительно-технологических процессов Знает сущность грузовысотных характеристик кранов Знает основные виды автотракторного транспорта и его характеристики Знает основные виды рабочего оборудования строительных машин, его назначение и характеристики
УК-2.2 Представление поставленной задачи в виде конкретных заданий	Знает принципы выбора машин для заданных видов строительно-монтажных работ и заданных условий эксплуатации Знает перечень исходных данных и перечень расчётов, необходимых для решения задачи по выбору строительных

Код и наименование индикатора достижения компетенции	Наименование показателя оценивания (результата обучения по дисциплине)
	машин для строительного производства
ОПК-3.2 Выбор метода или методики решения задачи профессиональной деятельности	<p>Знает критерии оценки трудности разработки грунта при выполнении отдельных рабочих операций копания, бурения, уплотнения грунтов</p> <p>Имеет навыки (начального уровня) подбора машин из справочной литературы по расчётным значениям их параметров</p> <p>Имеет навыки (начального уровня) по принципам определения грузовысотных характеристик кранов</p> <p>Имеет навыки (начального уровня) по применению параметров процесса копания для определения усилия копания и технической производительности машин для земляных работ</p> <p>Имеет навыки (основного уровня) определения технической производительности машин циклического и непрерывного действия, навыки по подготовке принципиальных схем отдельных видов рабочего оборудования</p> <p>Имеет навыки (начального уровня) по оценке эксплуатационной производительности машин</p> <p>Имеет навыки (начального уровня) определения технической производительности машин</p> <p>Имеет навыки (начального уровня) определения характеристик отдельных механизмов машин: полиспастовых подвесок; редукторов; лебёдок</p> <p>Имеет навыки (начального уровня) определения тяговых усилий в ленточном конвейере и землеройно-транспортных машин</p>
УК-2.6 Составление последовательности (алгоритма) решения задачи	Знает последовательности решения задач по выбору строительных машин для строительного производства

Информация о формировании и контроле результатов обучения представлена в Фонде оценочных средств (Приложение 1).

3. Трудоемкость дисциплины и видов учебных занятий по дисциплине

Общая трудоемкость дисциплины составляет 2 зачётные единицы (72 академического часа).

(1 зачетная единица соответствует 36 академическим часам)

Видами учебных занятий и работы обучающегося по дисциплине могут являться.

Обозначение	Виды учебных занятий и работы обучающегося
Л	Лекции
ЛР	Лабораторные работы
ПЗ	Практические занятия
КоП	Компьютерный практикум
КРП	Групповые и индивидуальные консультации по курсовым работам (курсовым проектам)
СР	Самостоятельная работа обучающегося в период теоретического обучения
К	Самостоятельная работа обучающегося и контактная работа обучающегося с преподавателем в период промежуточной аттестации

Структура дисциплины:

Форма обучения – очная

№	Наименование раздела дисциплины	Семестр	Количество часов по видам учебных занятий и работы обучающегося						Формы промежуточной аттестации, текущего контроля успеваемости	
			Л	ЛР	ПЗ	КоП	КРП	СР		К
1	Основы устройства и характеристики средств механизации строительства – строительных машин.	3	4							<i>Защита отчёта лабораторных работ – р.2,3.</i> <i>Контрольная работа – р.1-4</i>
2	Подъёмно-транспортные машины.	3	4	4	4					
3	Машины для земляных работ и устройства свайных оснований.	3	4	4	2			31	9	
4	Строительные машины для производства бетонных, гидроизоляционных и отделочных работ	3	4		2					
Итого:		3	16	8	8			31	9	<i>зачёт</i>

Форма обучения – заочная

№	Наименование раздела дисциплины	Семестр	Количество часов по видам учебных занятий и работы обучающегося						Формы промежуточной аттестации, текущего контроля успеваемости	
			Л	ЛР	ПЗ	КоП	КРП	СР		К
1	Основы устройства и характеристики средств механизации строительства – строительных машин.	5								<i>Защита отчёта лабораторных работ – р.2,3.</i> <i>Контрольная работа – р.1-4</i>
2	Подъёмно-транспортные машины.	5								
3	Машины для земляных работ и устройства свайных оснований.	5	2	2	2					
4	Строительные машины для производства бетонных, гидроизоляционных и отделочных работ	5								
Итого:		5	2	2	2			62	4	<i>зачёт</i>

4. Содержание дисциплины, структурированное по видам учебных занятий и разделам

При проведении аудиторных учебных занятий предусмотрено проведение текущего контроля успеваемости:

- в рамках практических занятий предусмотрено выполнение обучающимися контрольной работы;
- в рамках лабораторных работ предусмотрена защита отчёта по лабораторным работам.

4.1 Лекции

Форма обучения – очная

№	Наименование раздела дисциплины	Тема и содержание лекций
1	Основы устройства и характеристики средств механизации строительства – строительных машин	<p>Средства механизации – строительные машины – автоматизированная техническая составляющая строительно-технологических процессов. Роль строительных машин в проведении строительно-монтажных работ. Производительность строительных машин: категории, взаимосвязь. Классификация строительных машин. Индексация. Технический уровень: общие требования к строительным машинам в период жизненного цикла, включая вопросы эксплуатации и сервиса. Структурно-функциональная схема строительных машин: состав элементов, связи, характеристики. Структура привода строительной машины. Строительная машина – управляемая структура механизмов. Основные виды и характеристики механизмов.</p> <p>Основы теории машин:</p> <ul style="list-style-type: none"> – управления, – тяговой динамики, – привода, – рабочих процессов. <p>Основы устройства машин: силового оборудования, ходового оборудования, трансмиссий, системы управления и рабочего оборудования. Основные виды самоходных шасси (автомобили, тракторы, тягачи), их характеристики. Особенности конструктивного исполнения ручных машин. Их классификация. Устройство основных видов.</p>
2	Подъёмно-транспортные машины	<p><u>Грузоподъёмные машины.</u> Место и роль при выполнении строительно-технологических процессов. Классификация, характеристики, режимы работы. Главный и основные параметры. Простейшие: домкраты, лебёдки, тали, подъёмники. Канатные и цепные полиспасты. Тяговые цепи и стальные канаты. Подбор каната. Стреловые краны. Понятие вылета и методы его изменения в стреловых кранах. Зона обслуживания стрелового крана и её определение. Гусеничные стреловые краны. Краны с телескопической стрелой на пневмоколёсном спецшасси. Башенные краны с поворотной и неповоротной башней. Краны-манипуляторы. Устойчивость стреловых кранов. Расчёт производительности стреловых кранов. Краны пролётного типа. Мостовые краны пролётного типа. Козловые краны пролётного типа. Кабельные краны пролётного типа. Особенности расчёта устойчивости и производительности. Зона обслуживания кранов пролётного типа и её определение. Типы грузозахватных приспособлений стреловых кранов и кранов пролётного типа. Задачи, решаемые системами автоматики. <u>Машины непрерывного транспорта.</u> Классификация. Главный и основные параметры. Основы оценки производительности и выбора. Конвейерный транспорт грузов. Ленточные конвейеры. Основы расчёта ленточных конвейеров. Особенности</p>

		<p>пластинчатых, скребковых, винтовых конвейеров и элеваторов. Задачи, решаемые системами автоматике.</p> <p><u>Погрузочно-разгрузочные машины.</u> Классификация. Устройство ковшевых и многоковшевых погрузчиков, их характеристики, особенности расчёта устойчивости. Область эффективного применения.</p> <p>Задачи, решаемые системами автоматике.</p>
3	Машины для земляных работ и устройства свайных оснований.	<p>Грунт как рабочая среда машин для земляных работ. Основные свойства грунта. Классификация грунтов по трудности разработки. Способы разработки грунтов и их энергоёмкость. Разработка грунта механическим способом. Виды рабочих органов. Основы теории рабочих процессов копания грунта. Расчёт составляющих усилий копания в функции трудности разработки. Задачи, решаемые системами автоматике.</p> <p>Машины для подготовительных работ. Навесные рыхлители на тракторах. Другие типы рыхлителей статического действия: кирковщики, зубья на экскаваторах. Рыхлители динамического действия: гидравлические и пневматические.</p> <p>Одноковшовые экскаваторы с гидроприводом. Рабочий процесс. Рабочее оборудование. Основные мировые производители. Расчёт производительности одноковшового экскаватора.</p> <p>Траншейные экскаваторы с роторным и цепным рабочим органом. Принцип действия, устройство, область применения. Основные технико-эксплуатационные расчёты.</p> <p>Землеройно-транспортные машины: бульдозеры, скреперы, автогрейдеры. Основные виды рабочего оборудования.</p> <p>Устройство, область применения, состав рабочего оборудования, его технологические возможности. Основы тягового расчёта. Расчёт производительности.</p> <p>Машины для уплотнения грунтов и других материалов. Сущность процесса уплотнения грунта. Основные способы уплотнения. Катки статического действия на жёстких вальцах. Кулачковые катки. Пневмоколёсные катки. Вибрационные катки. Виброплиты. Принцип работы и регулировок вибровозбудителя катка и плиты. Трамбующие машины и плиты. Основы теории рабочих процессов уплотнения грунта. Расчёт производительности уплотняющих машин.</p> <p>Буровые работы при производстве взрывных и свайных работ. Классификации грунтов и горных пород по буримости. Основные методы бурения. Механические методы бурения. Вращательное, ударно-поворотное и ударно-вращательное бурение. Станки, бурильные установки, бурильно-крановые машины и ручной бурильный инструмент. Основы теории рабочих процессов бурения.</p> <p>Методы погружения готовых свай. Копровые агрегаты на автомобилях, на гусеничных тракторах, на гусеничных кранах и экскаваторах. Погружатели: молоты для ударного погружения свай. Гидромолоты одиночного и двойного действия. Вибропогружатели. Основы теории ударного погружения свай.</p> <p>Сваедавливающие установки. Машины и агрегаты для винчивания свай.</p> <p>Машины и оборудование для бестраншейной прокладки коммуникаций. Пробойники, раскатчики грунта. Машины для проходки горизонтальных и наклонных скважин и замены труб. Параметры, характеризующие свайные работы. Производительность свайных работ.</p>
4	Строительные машины	Основные виды строительных составов, машин и оборудования.

	для производства бетонных, гидроизоляционных и отделочных работ	<p>Классификация машин и оборудования.</p> <p>Смесительное оборудование. Классификация машин и оборудования.</p> <p>Главный и основные параметры. Устройство основных типов и тенденции развития.</p> <p>Использование двухкамерных смесителей с активаторами и автоматическими дозирующими устройствами.</p> <p>Основы теории рабочих процессов и рационального выбора режима работы.</p> <p>Машины и оборудование для распределения, укладки (нанесения) строительных составов. Классификация по виду используемых насосов, манипуляторов, укладываемых и распылительных устройств применительно к отдельным видам строительных составов.</p> <p>Основы устройства отдельных видов бетононасосов, растворонасосов, штукатурных и малярных агрегатов в том числе для двухкомпонентных составов.</p> <p>Основы теории рабочих процессов транспортирования строительных составов и выбора машин.</p> <p>Особенности уплотнения бетонной смеси. Поверхностные и глубинные, ручные вибраторы. Основы теории уплотнения бетонных смесей. Возмущающая сила, радиус и глубина действия вибратора.</p>
--	---	---

Форма обучения – заочная

№	Наименование раздела дисциплины	Тема и содержание лекций
1	Основы устройства и характеристики средств механизации строительства – строительных машин	Обзорная лекция по всем темам дисциплины
2	Подъёмно-транспортные машины	
3	Машины для земляных работ и устройства свайных оснований	
4	Строительные машины для производства бетонных, гидроизоляционных и отделочных работ	

4.2 Лабораторные работы

Форма обучения – очная

№	Наименование раздела дисциплины	Тема и содержание лабораторной работы
2	Подъёмно-транспортные машины	<p><u>Изучение устройства и конструкций строительных кранов.</u></p> <p>По моделям кранов изучается их устройство, определяются скоростные режимы основных механизмов, подсчитывается время цикла. Изучается специальные рабочие органы кранов с гибкой подвеской рабочего органа – драглайн и грейфер. Формируется программа управления и имя.</p>
3	Машины для земляных работ и устройства свайных оснований	<p><u>Определение основных параметров процесса копания грунта ковшом драглайна.</u></p> <p>На стенде «Грунтовый канал» реализуется процесс копания грунта ковшом драглайна. Для полученной формы продольного сечения определяются её размеры и объём отделённого грунта. Снимаются показания тягового усилия по длине выемки. Рассчитываются основные параметры процесса копания: удельное сопротивление грунта копанию, резания, коэффициент разрыхления грунта, мощность, требуемая для реализации процесса копания.</p>

Форма обучения – заочная

№	Наименование раздела дисциплины	Тема и содержание лабораторной работы
2	Подъёмно-транспортные машины	Знакомство с лабораторным оборудованием, целями и задачами, методикой выполнения лабораторных работ. Описание выполняемых лабораторных работ
3	Машины для земляных работ и устройства свайных оснований	

4.3 Практические занятия

Форма обучения – очная

№	Наименование раздела дисциплины	Тема и содержание занятия
2	Подъёмно-транспортные машины	<p><u>Технико-эксплуатационные расчёты башенного крана.</u> Для заданного крана проводится построение его грузовысотных характеристик и оценка производительности. Предварительно определяются координаты центра масс крана и анализируется вывод уравнения грузовой и высотных характеристик. Проводится расчёт производительности для заданной массы поднимаемого груза при работе на максимально возможном вылете.</p> <p><u>Изучение устройства и расчёт конвейеров.</u> Для заданного материала, трассы транспортирования и технической производительности осуществляется выбор тягового органа и устройств привода. Выбор ленты проводится из условий: обеспечения заданной производительности, минимальных потерь материала при транспортировании, прочности ленты на разрыв. Максимальное растягивающее усилие ленты определяется с использованием формулы Эйлера после определения затрат мощности на ведущем барабане. Потребная мощность двигателя определяется при известном значении КПД редуктора.</p>
3	Машины для земляных работ и устройства свайных оснований	<p><u>Технико-эксплуатационный расчёт бульдозера.</u> Для заданных технологической схемы работ по устройству насыпи требуемых размеров из резерва, категории и характеристик грунта, включая характеристики системы грунт-двигатель и удельное сопротивление грунта резанию, а также характеристик бульдозера оценивают его эксплуатационную эффективность, стоимость разработки одного кубометра грунта при заданной стоимости машино-часа. Копание реализуется по схеме рационального продольного профиля. Скоростные режимы движения выбирают по уравнению тягового баланса на отдельных участках рабочего цикла по тягово-скоростной характеристике из практических рекомендаций. Время цикла рассчитывается при постоянных скоростных режимах машины на отдельных участках. Объём призмы волочения определяется по геометрическим характеристикам отвала. При расчёте производительности учитывается коэффициент уклона и дальность транспортирования, определяемые заданными размерами сооружения и выемки.</p>
4	Строительные машины для производства бетонных, гидроизоляционных и отделочных работ	<p><u>Расчёт глубинных вибраторов.</u> Определяется производительность заданного типа глубинного вибратора при известных массово-геометрических характеристиках, вынуждающей силе и частоте колебаний при уплотнении бетонной смеси с известными параметрами: коэффициент затухания волн, минимальное значение эффективной амплитуды колебаний, подвижность. Для определения радиуса действия используется формула академика Б. Б. Голицына. Время вибрирования устанавливается по справочным данным в зависимости от подвижности бетонной смеси</p>

Форма обучения – заочная

№	Наименование раздела дисциплины	Тема и содержание занятия
1	Основы устройства и характеристики средств механизации строительства – строительных машин	Примеры выполнения заданий контрольной работы по теме «Изучение устройства и определение параметров средств механизации строительства»
2	Подъёмно-транспортные машины	
3	Машины для земляных работ и устройства свайных оснований	
4	Строительные машины для производства бетонных, гидроизоляционных и отделочных работ	

4.4 Компьютерные практикумы

Не предусмотрено учебным планом

4.5 Групповые и индивидуальные консультации по курсовым работам (курсовым проектам)

Не предусмотрено учебным планом

4.6 Самостоятельная работа обучающегося в период теоретического обучения

Самостоятельная работа обучающегося в период теоретического обучения включает в себя:

- самостоятельную подготовку к учебным занятиям, включая подготовку к аудиторным формам текущего контроля успеваемости;
- самостоятельную подготовку к промежуточной аттестации.

В таблице указаны темы для самостоятельного изучения обучающимся:

Форма обучения – очная

№	Наименование раздела дисциплины	Темы для самостоятельного изучения
1	Основы устройства и характеристики средств механизации строительства – строительных машин	Темы для самостоятельного изучения соответствуют темам аудиторных учебных занятий
2	Подъёмно-транспортные машины	Темы для самостоятельного изучения соответствуют темам аудиторных учебных занятий
3	Машины для земляных работ и устройства свайных оснований	Темы для самостоятельного изучения соответствуют темам аудиторных учебных занятий
4	Строительные машины для производства бетонных, гидроизоляционных и отделочных работ	Темы для самостоятельного изучения соответствуют темам аудиторных учебных занятий

Форма обучения – заочная

№	Наименование раздела дисциплины	Темы для самостоятельного изучения
1	Основы устройства и характеристики средств механизации строительства – строительных машин	Средства механизации – строительные машины – автоматизированная техническая составляющая строительно-технологических процессов. Роль строительных машин в проведении строительно-монтажных работ. Производительность строительных машин: категории, взаимосвязь. Классификация строительных машин. Индексация. Технический уровень: общие

		<p>требования к строительным машинам в период жизненного цикла, включая вопросы эксплуатации и сервиса. Структурно-функциональная схема строительных машин: состав элементов, связи, характеристики. Структура привода строительной машины. Строительная машина – управляемая структура механизмов. Основные виды и характеристики механизмов.</p> <p>Основы теории машин:</p> <ul style="list-style-type: none"> – управления, – тяговой динамики, – привода, – рабочих процессов. <p>Основы устройства машин: силового оборудования, ходового оборудования, трансмиссий, системы управления и рабочего оборудования. Основные виды самоходных шасси (автомобили, тракторы, тягачи), их характеристики. Особенности конструктивного исполнения ручных машин. Их классификация. Устройство основных видов.</p>
2	Подъемно-транспортные машины	<p><u>Грузоподъемные машины.</u> Место и роль при выполнении строительно-технологических процессов. Классификация, характеристики, режимы работы. Главный и основные параметры. Простейшие: домкраты, лебёдки, тали, подъемники. Канатные и цепные полиспасты. Тяговые цепи и стальные канаты. Подбор каната. Стреловые краны. Понятие вылета и методы его изменения в стреловых кранах. Зона обслуживания стрелового крана и её определение. Гусеничные стреловые краны. Краны с телескопической стрелой на пневмоколёсном спецшасси. Башенные краны с поворотной и неповоротной башней. Краны-манипуляторы. Устойчивость стреловых кранов. Расчёт производительности стреловых кранов. Краны пролётного типа. Мостовые краны пролётного типа. Козловые краны пролётного типа. Кабельные краны пролётного типа. Особенности расчёта устойчивости и производительности. Зона обслуживания кранов пролётного типа и её определение. Типы грузозахватных приспособлений стреловых кранов и кранов пролётного типа. Задачи, решаемые системами автоматики. <u>Машины непрерывного транспорта.</u> Классификация. Главный и основные параметры. Основы оценки производительности и выбора. Конвейерный транспорт грузов. Ленточные конвейеры. Основы расчёта ленточных конвейеров. Особенности пластинчатых, скребковых, винтовых конвейеров и элеваторов. Задачи, решаемые системами автоматики. <u>Погрузочно-разгрузочные машины.</u> Классификация. Устройство ковшевых и многоковшевых погрузчиков, их характеристики, особенности расчёта устойчивости. Область эффективного применения. Задачи, решаемые системами автоматики.</p> <p><u>Изучение устройства и конструкций строительных кранов.</u> По моделям кранов изучается их устройство, определяются скоростные режимы основных механизмов, подсчитывается время цикла. Изучается специальные рабочие органы кранов с гибкой подвеской рабочего органа – драглайн и грейфер. Формируется</p>

		<p>программа управления и имя.</p> <p><u>Технико-эксплуатационные расчёты башенного крана.</u> Для заданного крана проводится построение его грузовысотных характеристик и оценка производительности. Предварительно определяются координаты центра масс крана и анализируется вывод уравнения грузовой и высотных характеристик. Проводится расчёт производительности для заданной массы поднимаемого груза при работе на максимально возможном вылете.</p> <p><u>Изучение устройства и расчёт конвейеров.</u> Для заданного материала, трассы транспортирования и технической производительности осуществляется выбор тягового органа и устройств привода. Выбор ленты проводится из условий: обеспечения заданной производительности, минимальных потерь материала при транспортировании, прочности ленты на разрыв. Максимальное растягивающее усилие ленты определяется с использованием формулы Эйлера после определения затрат мощности на ведущем барабане. Потребная мощность двигателя определяется при известном значении КПД редуктора.</p>
3	<p>Машины для земляных работ и устройства свайных оснований</p>	<p>Грунт как рабочая среда машин для земляных работ. Основные свойства грунта. Классификация грунтов по трудности разработки. Способы разработки грунтов и их энергоёмкость. Разработка грунта механическим способом. Виды рабочих органов. Основы теории рабочих процессов копания грунта. Расчёт составляющих усилий копания в функции трудности разработки. Задачи, решаемые системами автоматики.</p> <p>Машины для подготовительных работ. Навесные рыхлители на тракторах. Другие типы рыхлителей статического действия: кирковщики, зубья на экскаваторах. Рыхлители динамического действия: гидравлические и пневматические.</p> <p>Одноковшовые экскаваторы с гидроприводом. Рабочий процесс. Рабочее оборудование. Основные мировые производители. Расчёт производительности одноковшового экскаватора.</p> <p>Траншейные экскаваторы с роторным и цепным рабочим органом. Принцип действия, устройство, область применения. Основные технико-эксплуатационные расчёты.</p> <p>Землеройно-транспортные машины: бульдозеры, скреперы, автогрейдеры. Основные виды рабочего оборудования.</p> <p>Устройство, область применения, состав рабочего оборудования, его технологические возможности. Основы тягового расчёта. Расчёт производительности.</p> <p>Машины для уплотнения грунтов и других материалов. Сущность процесса уплотнения грунта. Основные способы уплотнения. Катки статического действия на жёстких вальцах. Кулачковые катки. Пневмоколёсные катки. Вибрационные катки. Виброплиты. Принцип работы и регулировок вибровозбудителя катка и плиты. Трамбующие машины и плиты. Основы теории рабочих процессов уплотнения грунта. Расчёт производительности уплотняющих машин.</p> <p>Буровые работы при производстве взрывных и свайных работ. Классификации грунтов и горных пород по буримости. Основные методы бурения. Механические методы бурения. Вращательное, ударно-поворотное и ударно-вращательное бурение. Станки, бурильные установки, бурильно-крановые машины и ручной бурильный инструмент. Основы теории рабочих процессов бурения. Методы погружения готовых свай. Копровые агрегаты на автомобилях, на гусеничных тракторах, на гусеничных кранах и экскаваторах. Погружатели: молоты для ударного погружения свай.</p>

		<p>Гидромолоты одиночного и двойного действия. Вибропогружатели. Основы теории ударного погружения свай. Сваевдавливающие установки. Машины и агрегаты для ввинчивания свай.</p> <p>Машины и оборудование для бестраншейной прокладки коммуникаций. Пробойники, раскатчики грунта. Машины для проходки горизонтальных и наклонных скважин и замены труб. Параметры, характеризующие свайные работы. Производительность свайных работ.</p> <p><u>Определение основных параметров процесса копания грунта ковшом драглайна.</u></p> <p>На стенде «Грунтовый канал» реализуется процесс копания грунта ковшом драглайна. Для полученной формы продольного сечения определяются её размеры и объём отделённого грунта. Снимаются показания тягового усилия по длине выемки. Рассчитываются основные параметры процесса копания: удельное сопротивление грунта копанию, резания, коэффициент разрыхления грунта, мощность, требуемая для реализации процесса копания.</p> <p><u>Технико-эксплуатационный расчёт бульдозера.</u></p> <p>Для заданных технологической схемы работ по устройству насыпи требуемых размеров из резерва, категории и характеристик грунта, включая характеристики системы грунт-двигатель и удельное сопротивление грунта резанию, а также характеристик бульдозера оценивают его эксплуатационную эффективность, стоимость разработки одного кубометра грунта при заданной стоимости машино-часа. Копание реализуется по схеме рационального продольного профиля. Скоростные режимы движения выбирают по уравнению тягового баланса на отдельных участках рабочего цикла по тягово-скоростной характеристике из практических рекомендаций. Время цикла рассчитывается при постоянных скоростных режимах машины на отдельных участках. Объём призмы волочения определяется по геометрическим характеристикам отвала. При расчёте производительности учитывается коэффициент уклона и дальность транспортирования, определяемые заданными размерами сооружения и выемки.</p>
4	<p>Строительные машины для производства бетонных, гидроизоляционных и отделочных работ</p>	<p>Основные виды строительных составов, машин и оборудования. Классификация машин и оборудования.</p> <p>Смесительное оборудование. Классификация машин и оборудования.</p> <p>Главный и основные параметры. Устройство основных типов и тенденции развития.</p> <p>Использование двухкамерных смесителей с активаторами и автоматическими дозирующими устройствами.</p> <p>Основы теории рабочих процессов и рационального выбора режима работы.</p> <p>Машины и оборудование для распределения, укладки (нанесения) строительных составов. Классификация по виду используемых насосов, манипуляторов, укладываемых и распылительных устройств применительно к отдельным видам строительных составов.</p> <p>Основы устройства отдельных видов бетононасосов, растворонасосов, штукатурных и малярных агрегатов в том числе для двухкомпонентных составов.</p> <p>Основы теории рабочих процессов транспортирования строительных составов и выбора машин.</p> <p>Особенности уплотнения бетонной смеси. Поверхностные и глубинные, ручные вибраторы. Основы теории уплотнения</p>

	<p>бетонных смесей. Возмущающая сила, радиус и глубина действия вибратора.</p> <p><u>Расчёт глубинных вибраторов.</u> Определяется производительность заданного типа глубинного вибратора при известных массово-геометрических характеристиках, вынуждающей силе и частоте колебаний при уплотнении бетонной смеси с известными параметрами: коэффициент затухания волн, минимальное значение эффективной амплитуды колебаний, подвижность. Для определения радиуса действия используется формула академика Б.Б. Голицына. Время вибрирования устанавливается по справочным данным в зависимости от подвижности бетонной смеси</p>
--	---

4.7 Самостоятельная работа обучающегося и контактная работа обучающегося с преподавателем в период промежуточной аттестации

Работа обучающегося в период промежуточной аттестации включает в себя подготовку к зачёту, а также саму промежуточную аттестацию.

5. Оценочные материалы по дисциплине

Фонд оценочных средств по дисциплине приведён в Приложении 1 к рабочей программе дисциплины.

Оценочные средства для проведения промежуточной аттестации, а также текущего контроля по дисциплине хранятся на кафедре (структурном подразделении), ответственной за преподавание данной дисциплины.

6. Учебно-методическое и материально-техническое обеспечение дисциплины

Основные принципы осуществления учебной работы обучающихся изложены в локальных нормативных актах, определяющих порядок организации контактной работы и порядок самостоятельной работы обучающихся. Организация учебной работы обучающихся на аудиторных учебных занятиях осуществляется в соответствии с п. 3.

6.1 Перечень учебных изданий и учебно-методических материалов для освоения дисциплины

Для освоения дисциплины обучающийся может использовать учебные издания и учебно-методические материалы, имеющиеся в научно-технической библиотеке НИУ МГСУ и/или размещённые в Электронных библиотечных системах.

Актуальный перечень учебных изданий и учебно-методических материалов представлен в Приложении 2 к рабочей программе дисциплины.

6.2 Перечень профессиональных баз данных и информационных справочных систем

При осуществлении образовательного процесса по дисциплине используются профессиональные базы данных и информационных справочных систем, перечень которых указан в Приложении 3 к рабочей программе дисциплины.

6.3 Перечень материально-технического, программного обеспечения освоения дисциплины

Учебные занятия по дисциплине проводятся в помещениях, оснащенных соответствующим оборудованием и программным обеспечением.

Перечень материально-технического и программного обеспечения дисциплины приведен в Приложении 4 к рабочей программе дисциплины.

Шифр	Наименование дисциплины
Б1.О.26	Средства механизации строительства

Код направления подготовки / специальности	08.03.01
Направление подготовки / специальность	Строительство
Наименование ОПОП (направленность / профиль)	Техническая эксплуатация объектов жилищно-коммунального комплекса
Год начала реализации ОПОП	2019
Уровень образования	бакалавриат
Форма обучения	очная, заочная
Год разработки/обновления	2021

ФОНД ОЦЕНОЧНЫХ СРЕДСТВ

1. Описание показателей и критериев оценивания компетенций, описание шкал оценивания

Оценивание формирования компетенций производится на основе показателей оценивания, указанных в п.2. рабочей программы и в п.1.1 ФОС.

Связь компетенций, индикаторов достижения компетенций и показателей оценивания приведена в п.2 рабочей программы.

1.1. Описание формирования и контроля показателей оценивания

Оценивание уровня освоения обучающимся компетенций осуществляется с помощью форм промежуточной аттестации и текущего контроля. Формы промежуточной аттестации и текущего контроля успеваемости по дисциплине, с помощью которых производится оценивание, указаны в учебном плане и в п.3 рабочей программы.

В таблице приведена информация о формировании результатов обучения по дисциплине разделами дисциплины, а также о контроле показателей оценивания компетенций формами оценивания.

Наименование показателя оценивания (результата обучения по дисциплине)	Номера разделов дисциплины	Формы оценивания (формы промежуточной аттестации, текущего контроля успеваемости)
Знает терминологию строительных машин и реализуемых ими рабочих процессов	1-4	Зачёт Защита отчёта по ЛР Контрольная работа
Знает виды строительных машин, используемые для выполнения основных видов строительно-монтажных работ и их характеристики, виды рабочего оборудования, реализуемые операции и виды выполняемых работ	1-4	Зачёт Защита отчёта по ЛР Контрольная работа
Знает основы структурно-функционального устройства строительных машин	1-4	Зачёт Защита отчёта по ЛР Контрольная работа
Знает основы устройства и принцип действия строительных машин, используемых для выполнения основных строительно-технологических процессов	1-4	Зачёт Защита отчёта по ЛР Контрольная работа

Знает сущность грузовысотных характеристик кранов	1-4	Зачёт Защита отчёта по ЛР Контрольная работа
Знает основные виды автотракторного транспорта и его характеристики	1-4	Зачёт Защита отчёта по ЛР Контрольная работа
Знает основные виды рабочего оборудования строительных машин, его назначение и характеристики	1-4	Зачёт Защита отчёта по ЛР Контрольная работа
Знает принципы выбора машин для заданных видов строительно-монтажных работ и заданных условий эксплуатации	1-4	Зачёт Защита отчёта по ЛР Контрольная работа
Знает перечень исходных данных и перечень расчётов, необходимых для решения задачи по выбору строительных машин для строительного производства	1-4	Зачёт Защита отчёта по ЛР Контрольная работа
Знает критерии оценки трудности разработки грунта при выполнении отдельных рабочих операций копания, бурения, уплотнения грунтов	1-4	Зачёт Защита отчёта по ЛР Контрольная работа
Имеет навыки (начального уровня) подбора машин из справочной литературы по расчётным значениям их параметров	1-4	Зачёт Защита отчёта по ЛР Контрольная работа
Имеет навыки (начального уровня) по принципам определения грузовысотных характеристик кранов	1-4	Зачёт Защита отчёта по ЛР Контрольная работа
Имеет навыки (начального уровня) по применению параметров процесса копания для определения усилия копания и технической производительности машин для земляных работ	1-4	Зачёт Защита отчёта по ЛР Контрольная работа
Имеет навыки (основного уровня) определения технической производительности машин циклического и непрерывного действия, навыки по подготовке принципиальных схем отдельных видов рабочего оборудования	1-4	Зачёт Защита отчёта по ЛР Контрольная работа
Имеет навыки (начального уровня) по оценке эксплуатационной производительности машин	1-4	Зачёт Защита отчёта по ЛР Контрольная работа
Имеет навыки (начального уровня) определения технической производительности машин	1-4	Зачёт Защита отчёта по ЛР Контрольная работа
Имеет навыки (начального уровня) определения характеристик отдельных механизмов машин: полиспастовых подвесок; редукторов; лебёдок	1-4	Защита отчёта по ЛР Контрольная работа
Имеет навыки (начального уровня) определения тяговых усилий в ленточном конвейере и землеройно-транспортных машин	1-4	Зачёт Защита отчёта по ЛР Контрольная работа
Знает последовательности решения задач по выбору строительных машин для строительного производства	1-4	Зачёт Защита отчёта по ЛР Контрольная работа

1.2. Описание критериев оценивания компетенций и шкалы оценивания

При проведении промежуточной аттестации в форме зачёта используется шкала оценивания: «Не зачтено», «Зачтено».

Показателями оценивания являются знания и навыки обучающегося, полученные при изучении дисциплины.

Критериями оценивания достижения показателей являются:

Показатель оценивания	Критерий оценивания
Знания	Знание терминов и определений, понятий
	Знание основных закономерностей и соотношений, принципов
	Объём освоенного материала, усвоение всех дидактических единиц (разделов)
	Полнота ответов на проверочные вопросы
	Правильность ответов на вопросы
	Чёткость изложения и интерпретации знаний
Навыки начального уровня	Навыки выбора методик выполнения заданий
	Навыки выполнения заданий различной сложности
	Навыки самопроверки. Качество сформированных навыков
	Навыки анализа результатов выполнения заданий, решения задач
	Навыки представления результатов решения задач
Навыки основного уровня	Навыки выбора методик выполнения заданий
	Навыки выполнения заданий различной сложности
	Навыки самопроверки. Качество сформированных навыков
	Навыки анализа результатов выполнения заданий, решения задач
	Навыки представления результатов решения задач
	Навыки обоснования выполнения заданий
	Быстрота выполнения заданий
	Самостоятельность в выполнении заданий
Результативность (качество) выполнения заданий	

2. Типовые контрольные задания для оценивания формирования компетенций

2.1. Промежуточная аттестация

2.1.1. Промежуточная аттестация в форме экзамена, дифференцированного зачета (зачета с оценкой), зачета

Форма(ы) промежуточной аттестации:

очная форма обучения – зачёт в 3-м семестре; заочная форма обучения – зачёт в 5 семестре.

Перечень типовых примерных вопросов/заданий для проведения зачёта в 3-м семестре (очная форма обучения) и в 5 семестре (заочная форма обучения):

№	Наименование раздела дисциплины	Типовые вопросы/задания
1	Основы устройства и характеристики средств механизации строительства – строительных машин.	<ol style="list-style-type: none"> 1. Дайте определение строительной машины, как: <ol style="list-style-type: none"> а) техническому устройству; б) составляющей строительно-технологического производства. 2. Дайте определение комплекта строительных машин и укажите его характеристики. 3. Назовите виды энергетических строительных машин, используемых в строительстве 4. Назовите основные виды первичных 5. силовых установок строительных машин и их структуры. 6. Дайте определение. Укажите характеристики основных структур строительных машин. 7. Поясните понятия «качество» и «конкурентоспособность» строительной машины. 8. Определите число степеней подвижности заданного рабочего оборудования. 9. Дайте определение производительности, укажите ее

		<p>категории и их соотношения.</p> <p>10. Дайте определение математической модели производительности и укажите ее возможности.</p> <p>11. Перечислите перечень требований, предъявляемых к строительным машинам и их основные показатели.</p> <p>12. Назовите ряд критериев, лежащих в основе эффективного использования строительных машин.</p> <p>13. Перечислите основные этапы решения задачи оптимального формирования комплектов строительных машин.</p> <p>14. Назовите структурные составляющие мощности энергопотока различных форм: механической, электрической, гидравлической.</p> <p>15. Назовите основные показатели механизации и автоматизации строительного-монтажных работ.</p> <p>16. Запишите в виде функциональной зависимости определение внешней механической характеристики двигателя и укажите ее основные параметры.</p> <p>17. Укажите величины избыточных давлений, создаваемых:</p> <ul style="list-style-type: none"> а) компрессорами; б) вентиляторами; в) воздухоудувками. <p>18. Для решения каких задач в строительстве используется сжатый воздух?</p> <p>19. По каким параметрам осуществляют выбор компрессорной установки?</p> <p>20. Укажите соотношение между потребными мощностями привода компрессоров одно- и двухступенчатого сжатия одного типоразмера.</p> <p>21. Назовите устройства, используемые в системе подготовки сжатого воздуха.</p> <p>22. Отметьте виды механизмов, используемых в конструкциях заданных узлов и машин:</p> <ul style="list-style-type: none"> а) двигателях внутреннего сгорания; б) винтовых компрессорах; в) поршневых компрессорах; г) ведущих мостах строительных машин; д) управляемых мостов строительных машин; е) системе бортового поворота гусеничных строительных машин и других. <p>23. Назовите основные узлы и системы базовых машин (самоходных шасси).</p> <p>24. Какими показателями определяется плавность хода строительной машины.</p> <p>25. Перечислите состав и назначения модулей гидравлической передачи, указав их условное обозначение.</p> <p>26. Укажите характеристики и возможности гидропередач по величинам создаваемых усилий, возможности регулирования.</p> <p>27. Используя принятые условные</p> <ul style="list-style-type: none"> а) пневмоколесного с двигателем внутреннего сгорания и механической трансмиссией; б) гусеничного с электрическим первичным двигателем; в) пневмоколесного с двигателем внутреннего сгорания и гидрообъемной трансмиссией. <p>28. Что отражает внешняя механическая характеристика двигателя?</p> <p>29. Укажите выражения, характеризующие:</p> <ul style="list-style-type: none"> а) тяговую способность строительных машин;
--	--	---

		<p>б) степень ее реализации в конкретных грунтовых условиях.</p> <p>30. Укажите задачу, решаемую редукторным приводом.</p> <p>31. Какой из режимов работы вибрационного привода наиболее эффективен по критерию максимальной передачи энергии рабочему органу?</p> <p>32. Укажите виды механизмов, способных обеспечить передачу вращения между валами:</p> <p>а) параллельно-расположенными;</p> <p>б) пересекающимися;</p> <p>в) размещенными в параллельных плоскостях.</p> <p>33. Запишите выражение для КПД винтовой пары.</p> <p>34. Что включают триботехнические расчеты узлов строительных машин?</p> <p>35. Дать характеристику системам управления строительных машин и указать задачи, решаемые с помощью средств автоматизации.</p> <p>36. Поясните работу замкнутого контура системы автоматизированного управления и указать его характеристики.</p> <p>37. Сформулируйте основы расчета цепей привода и решаемые при этом задачи.</p> <p>38. Поясните понятия динамического и сцепного факторов строительной машины, возможности их использования.</p> <p>39. Назовите рабочие процессы строительной машины и основы их моделирования.</p> <p>40. Укажите общие конструктивные особенности ручных машин.</p> <p>41. Дайте классификацию ручных машин.</p> <p>42. Укажите перечень минитехнологий в которых используются ручные машины.</p> <p>43. Укажите основные виды приводов используемых в ручных машинах.</p> <p>44. Укажите меры защиты оператора при работе с ручными машинами.</p> <p>45. Главные параметры тракторов и тягачей.</p> <p>46. Главные параметры автомобилей.</p> <p>47. За счёт чего обеспечивается плавность хода автотранспортных средств.</p> <p>48. Диапазон мощности двигателей внутреннего сгорания, используемых в строительной технике.</p>
2	Подъёмно-транспортные машины	<p>1. Пояснить работу основных видов конвейеров по их схемам.</p> <p>2. Сформировать подход к выбору рабочих органов и привода ленточных конвейеров при заданных условиях работы.</p> <p>3. Сформировать основные принципы подбора силового оборудования пневмотранспортных установок.</p> <p>4. Пояснить состав и принцип действия пневмотранспортных установок. Привести примеры их использования.</p> <p>5. Перечислите основные задачи, решаемые системами автоматизации подъёмно-транспортных машин.</p> <p>6. Сформулируйте физический смысл трех условий, из которых определяются размеры и состав прорезиненной ленты (ширина и толщина, тип и число прокладок).</p> <p>7. Характеризуйте, какими параметрами привода определяется тяговая способность ленточного конвейера.</p> <p>8. Какие характеристики транспортируемого материала ограничивают предельный угол наклона (к горизонту) ленточного конвейера.</p> <p>9. Для выбранного привода ленточного конвейера установите</p>

		<p>предельные возможности по дальности транспортировки заданного материала по горизонтали при принятой производительности и скорости транспортировки.</p> <p>10. Применительно к ленточному конвейеру поясните понятия: сила тяги по двигателю; сила тяги по сцеплению.</p> <p>11. Исходя из структуры форм. производительности поясните состав и принцип действия системы автоматического регулирования конвейера.</p> <p>12. Оцените производительность винтового конвейера при известных характеристиках привода и размерах рабочего органа.</p> <p>13. Поясните физический смысл коэффициента запаса прочности ленты.</p> <p>14. Проанализируйте выражение для мощности, затрачиваемой на перемещение материала конвейерами непрерывного действия.</p> <p>15. Начертите структурно-кинематическую схему привода конвейера и поясните принципы его действия (а – ленточного, б – цепного, в – винтового, г - вибрационного).</p> <p>16. Начертить качественный вид эпюры растягивающих усилий тягового органа ленточного конвейера.</p> <p>17. Указать виды натяжных устройств конвейеров различных видов.</p> <p>18. Назовите вспомогательные устройства конвейера (их назначение и характеристики).</p> <p>19. Сформулируйте определение комплекта строительных машин и укажите его характеристики. Приведите примеры комплектов строительных машин и начертите структурные схемы.</p> <p>20. Запишите формулу оценки производительности автотранспорта и проанализируйте её.</p> <p>21. Укажите состав групп и подгрупп машин, входящих в обобщенный класс подъёмно-транспортных машин, их основные параметры и характеристики.</p> <p>22. Назовите основные виды грузовых, тяговых и рабочих органов машин основных групп подъёмно-транспортных машин.</p> <p>23. Укажите назначение и области применения домкратов и основные виды их механизмов.</p> <p>24. Укажите области применения лебедок и основные виды их механизмов и тяговых органов.</p> <p>25. Классифицируйте основные группы подъёмно-транспортных машин.</p> <p>26. Поясните по подобранным схемам состав, устройство и технологические возможности подъемников.</p> <p>27. Перечислите параметры, отражающие режимы работы основных групп подъёмно-транспортных машин.</p> <p>28. Назовите основные виды рабочего оборудования кранов и погрузочно-разгрузочных машин и их характеристики.</p> <p>29. Дайте определение понятия «привод кранов» в соответствии с их назначением.</p> <p>30. Начертите структурно-кинематические схемы основных:</p> <p>31. -механизмов кранов,</p> <p>32. -видов стрелового и башенно-стрелового оборудования</p> <p>33. Оцените технологические возможности различных видов кранов и укажите области их предпочтительного применения.</p> <p>34. Грузовысотные характеристики кранов как основа их выбора.</p> <p>35. Паспортные группы классификации кранов (механизмов) как основа выбора режимов работы кранов при их эксплуатации.</p> <p>36. Оценка производительности кранов и пути её повышения.</p>
--	--	---

3	<p>Машины для земляных работ и устройства свайных оснований</p>	<ol style="list-style-type: none"> 1. Дайте классификацию обобщенного класса машин для земляных работ с указанием основных видов рабочих процессов и выполняемых операций. 2. Укажите основные виды работ, выполняемые: одноковшовыми экскаваторами, бульдозерами и начертите схемы механизмов их рабочего оборудования. 3. Сформулируйте основы рабочих процессов копания (применительно к экскаваторам и землеройно-транспортным машинам) и укажите виды решаемых при этом задач. 4. Сформулируйте подход к: <ol style="list-style-type: none"> a. -оценке производительности комплекта «одноковшовый экскаватор – автосамосвал», b. -выбору оптимальных параметров машин комплекта. 5. Перечислите виды машин и оборудования, используемых в технологиях бестраншейной проходки и прокладки коммуникаций. Дайте их сравнительную оценку и укажите предпочтительную область применения. 6. Сформулируйте основы рабочих процессов: бурения, уплотнения грунтов, прокола и погружения свай и подхода к оценке их производительности. 7. Определите основные виды строительных машин, отразив их принадлежность к соответствующей группе, основные виды выполняемых работ, состав рабочего оборудования, главный и основные параметры. 8. Определите основные группы машин соответствующего класса. 9. Начертите схемы рабочего оборудования машин данного класса и укажите их основные характеристики. 10. Укажите по группам машин перечень основных задач, решаемых с использованием систем автоматизации. 11. Дайте определение одного из видов землеройно-транспортных машин. 12. Укажите основные виды работ выполняемых заданным видом землеройно-транспортных машин, пояснив их схемами. 13. Укажите поузловое исполнение привода и охарактеризуйте каждый из узлов и агрегатов 14. Перечислите основные разновидности конструктивного исполнения указав его главный и основные параметры. 15. Назовите виды рабочих органов и рабочего оборудования используемого и их назначение. 16. Перечислите основные виды задач, решаемых системами автоматического управления. Поясните их принцип действия системами автоматического управления по их структурно-функциональным схемам. 17. Охарактеризуйте особенности шасси землеройно-транспортных машин. 18. Поясните определение тяговой способности «по двигателю», «по сцеплению», тягового усилия на рабочем органе. 19. Укажите основные характеристики движителей и системы «двигатель-грунт» 20. Что такое сцепная масса и как она определяется. 21. Укажите основные виды тяговых характеристик. 22. Поясните формулы оценки теоретической и эксплуатационной производительности землеройно-транспортных машин. 23. Чем определяется сечение стружки, разрабатываемой за
---	---	--

		<p>один проход? При каких условиях возможна разработка сечения земляного сооружения за 1 проход.</p> <p>24. Перечислите критерии оценки эффективности работы землеройно-транспортных машин и охарактеризуйте их.</p> <p>25. Поясните составляющие стоимости машиносмены землеройно-транспортной машины.</p> <p>26. Применительно к заданному виду землеройно-транспортных машин поясните понятия:</p> <ul style="list-style-type: none"> -механическая трансмиссия -гидромеханическая трансмиссия -объёмный гидропривод -регулируемый привод <p>31. Охарактеризуйте системы управления современных землеройно-транспортных машин.</p> <p>32. Укажите допущения (упрощения) принятые в расчётах.</p> <p>33. Укажите критерии используемые для оценки рациональных параметров комплектов.</p> <p>34. Запишите формулу оценки производительности одноковшового экскаватора и проанализируйте её.</p> <p>35. Перечислите виды рабочего оборудования экскаваторов, используемые для загрузки автотранспорта.</p> <p>36. Перечислите основные виды автотранспортных средств, используемых в строительстве и укажите область их применения.</p>
4	<p>Строительные машины для производства бетонных, гидроизоляционных и отделочных работ</p>	<p>1. Сформулируйте определение основных видов строительной техники, используемой в технологиях устройства свай:</p> <ul style="list-style-type: none"> - погружных; - буронабивных; - буромесительных. <p>5. Дайте определение и укажите основные характеристики копров и копрового оборудования.</p> <p>6. Дайте определение и укажите основные виды и характеристики погружателей:</p> <ul style="list-style-type: none"> - статических; - динамических. <p>9. Охарактеризуйте грунт как среду для погружения свай, указав его основные свойства, и поясните применяемые модели грунта в задачах погружения свай.</p> <p>10. Проанализируйте модели рабочих процессов ударного погружения свай и укажите допущения, принимаемые при их разработке.</p> <p>11. Поясните основные виды конструктивных исполнений бурильных машин и назовите области их рационального использования.</p> <p>12. Начертите схему привода бурильной машины: вращательного, ударно-поворотного, ударно-вращательного типов.</p> <p>13. Назовите виды вибрационных механизмов, используемых в вибраторах.</p> <p>14. Запишите выражение для вынуждающей силы вибратора (заданного).</p> <p>15. Назовите виды конструктивного исполнения средств малой механизации поверхностного уплотнения.</p> <p>16. Укажите методы изменения вынуждающей силы при нерегулируемом виде привода и способы их реализации.</p> <p>17. В чем состоит физический смысл процесса уплотнения бетонной смеси.</p>

	<p>18. Запишите функциональную зависимость радиуса действия вибратора в соответствии с рассмотренной математической моделью.</p> <p>19. Назовите виды строительных машин, используемых для распределения бетонной смеси.</p> <p>20. Укажите способ получения двухчастотной вибрации.</p> <p>21. Поясните выражение для частоты колебания корпуса глубинного фрикционно-планетарного вибратора: - с внутренней обкаткой; - с внешней обкаткой.</p> <p>22. Укажите конструктивное использование пакетов глубинных вибраторов.</p> <p>23. Каким образом моделируют процесс уплотнения бетонной смеси?</p> <p>24. Укажите главные и основные параметры вибратора.</p> <p>25. Поясните модели рабочих процессов приготовления бетонной смеси и растворов, используемые для оценки времени перемешивания и затрачиваемой мощности.</p> <p>26. Проанализируйте преимущества и недостатки насосов различного исполнения, используемых при выполнении бетонных и отделочных работ.</p> <p>27. Укажите основные задачи, решаемые автоматизированными системами управления в оборудовании для производства бетонных работ.</p> <p>28. Поясните модели непрерывного и импульсного (поршневого) режимов перемещения строительных составов по трубопроводу.</p> <p>29. Поясните особенности устройства бетоносмесителей в соответствии с их классификацией.</p> <p>30. Поясните устройство, укажите технологические возможности и виды алмазного инструмента основных видов машин.</p> <p>31. обозначения передач, начертите принципиальные схемы заданных механизмов: а) подъема стрелы б) вращения ведущего колеса в) работы гидромолота и других</p> <p>32. Назовите основные узлы привода хода строительных машин.</p>
--	---

2.1.2. Промежуточная аттестация в форме защиты курсовой работы (курсового проекта)

Промежуточная аттестация в форме защиты курсовой работы/курсового проекта не проводится.

2.2. Текущий контроль

2.2.1. Перечень форм текущего контроля:

- 1 контрольная работа: для очной формы в 3 семестре; для заочной формы – в 5 семестре
- защита 1 отчёта по ЛР: для очной формы в 3 семестре; для заочной формы – в 5 семестре

2.2.2. Типовые контрольные задания форм текущего контроля

Контрольная работа на тему «Устройство и основы расчёта строительных машин»

Перечень типовых контрольных вопросов.

«Технико-эксплуатационные расчёты башенного крана»

- 1 Определить координаты приложения ветровой нагрузки при собственной устойчивости КБ при $K_c=1,15$.
- 2 Определить значение коэффициента использования крана по грузоподъёмности для случая работы в течение смены:
 $Q_{ном}-20\%T_{см}, 0,75Q_{ном}-30\% T_{см}, 0,5 Q_{ном}-50\% T_{см}$
- 3 Начертить схемы запасовки канатов:
-стрелоподъёмной лебёдки КБ
-механизма передвижения грузовой каретки
- 4 Перечислить основные механизмы КБ и пояснить их работу по кинематическим схемам.
- 5 Сформулировать задачи, решаемые автоматическими системами КБ, пояснить их действие по структурным схемам.
- 6 Пояснить расчётные схемы устойчивости КБ.
- 7 Дать определение грузовысотным характеристикам КБ.

«Изучение устройства и расчёт конвейеров»

- 1 Сформулируйте физический смысл трех условий, из которых определяются размеры и состав прорезиненной ленты (ширина и толщина, тип и число прокладок).
- 2 Характеризуйте, какими параметрами привода определяется тяговая способность ленточного конвейера.
- 3 Какие характеристики транспортируемого материала ограничивают предельный угол наклона (к горизонту) ленточного конвейера.
- 4 Для выбранного привода ленточного конвейера установите предельные возможности по дальности транспортировки заданного материала по горизонтали при принятой производительности и скорости транспортировки.
- 5 Применительно к ленточному конвейеру поясните понятия: сила тяги по двигателю; сила тяги по сцеплению.
- 6 Исходя из структуры форм. производительности поясните состав и принцип действия САР конвейера.
- 7 Оцените производительность винтового конвейера при известных характеристиках привода и размерах рабочего органа.
- 8 Поясните физический смысл коэффициента запаса прочности ленты.
- 9 Проанализируйте выражение для мощности, затрачиваемой на перемещение материала конвейерами непрерывного действия.
- 10 Начертите структурно-кинематическую схему привода конвейера и поясните принципы его действия (а – ленточного, б – цепного, в – винтового, г – вибрационного).
- 11 Начертить качественный вид эпюры растягивающих усилий тягового органа ленточного конвейера.
- 12 Указать виды натяжных устройств конвейеров различных видов.
- 13 Назовите вспомогательные устройства конвейера (их назначение и характеристики).

«Технико-эксплуатационный расчёт бульдозера»

- 1 Дайте определение бульдозера
- 2 Укажите основные виды работ выполняемых бульдозером, пояснив их схемами.

- 3 Перечислите состав рабочего оборудования бульдозера.
- 4 Поясните определение «Тяговая способность по двигателю», «тяговая способность по сцеплению», «тяговое усилие на рабочем органе».
- 5 Напишите формулу силы тяги по двигателю, по сцеплению. По какой из них определялась сила тяги бульдозера при расчёте.
- 6 Укажите основные характеристики движителей и системы «Движитель-грунт»
- 7 Что такое сцепная масса и как она определяется.
- 8 Укажите основные виды тяговых характеристик.
- 9 Поясните формулы оценки теоретической и эксплуатационной производительности бульдозера.
- 10 Чем определяется сечение стружки, разрабатываемой за один проход? При каких условиях возможна разработка сечения земляного сооружения за 1 проход?
- 11 Перечислите критерии оценки эффективности работы бульдозера и охарактеризуйте их.
- 12 Поясните составляющие стоимости машиномены бульдозера.
- 13 Применительно к заданному виду бульдозера поясните понятия:
 - механическая трансмиссия
 - гидромеханическая трансмиссия
 - объёмный гидропривод
 - регулируемый привод
- 14 Охарактеризуйте системы управления современных бульдозерах.
- 15 Укажите допущения (упрощения) принятые в расчётах.
- 16 Можно ли оценить удельное сопротивление грунта копанию бульдозером и как?

«Расчёт глубинных вибраторов»

 - 1 Укажите на схеме радиус действия глубинного вибратора.
 - 2 Назовите виды вибрационных механизмов, используемых в вибраторах.
 - 3 Назовите виды вибрационных механизмов, используемых в вибраторах.
 - 4 Запишите выражение для вынуждающей силы вибратора /заданного/.
 - 5 Назовите виды конструктивного исполнения СММ поверхностного уплотнения.
 - 6 Укажите методы изменения вынуждающей силы при нерегулируемом виде привода и способы реализации.
 - 7 В чем состоит физический смысл процесса уплотнения бетонной смеси.
 - 8 Запишите функционально зависимость радиуса действия вибратора в соответствии с рассмотренной математической моделью в виде $R=R(?)$.
 - 9 Назовите виды СМ используемых для распределения бетонной смеси.
 - 10 Укажите способ получения 2-х частотной вибрации.
 - 11 Пояснить выражение для частоты колебаний корпуса глубинного вибратора.
 - а) с внутренней обкаткой;
 - б) с внешней обкаткой;
 - 12 Указать конструктивное исполнение пакетов глубинных вибраторов.
 - 13 Указать зависимость характера изменения производительности глубинного дебалансного вибратора от угла его установки. Дать анализ.
 - 14 Пояснить устройство используемых конструкций вибронаконечника вибратора.
 - 15 Каким образом моделируют процесс уплотнения бетонной смеси?
 - 16 Указать главные и основные параметры вибратора.

Лабораторная работа на темы: «Изучение устройства и конструкций строительных кранов», «Определение основных параметров процесса копания грунта ковшом драглайна»

Перечень типовых контрольных вопросов для защиты отчёта по теме «Изучение устройства и определение параметров средств механизации строительства»

- 1 Определить назначение каждого элемента башенного крана.
- 2 Что такое вылет башенного крана?
- 3 Как можно определить вылет башенного крана?
- 4 Что такое высота подъема грузозахвата?
- 5 Как можно определить высоту подъема грузозахвата?
- 6 Определите назначение башенного крана.
- 7 Как определить кратность полиспаста стрелоподъемной и грузоподъемной лебедки?
- 8 Укажите расположение основных механизмов в конструкциях крана башенного с поворотной башней и с поворотным оголовком.
- 9 Определить назначение каждого элемента мостового крана.
- 10 Что такое пролет мостового крана?
- 11 Как можно определить пролет мостового крана?
- 12 Определите назначение мостового крана.
- 13 Какие бывают тележки мостового крана?
- 14 Объясните схемы установки ходовых колес мостового крана.
- 15 Какие конструкции моста используются в мостовых кранах?

Перечень типовых контрольных вопросов для защиты отчёта по теме «Определение основных параметров процесса копания грунта ковшом драглайна»

- 1 Дать определение процессов: 1) резания грунта; 2) копания грунта.
- 2 Укажите основные характеристики грунтов, отражающие трудность их разработки землеройной техникой.
- 3 Укажите названия объемов грунта отделенного от массива в призме копания и поясните их расположение.
- 4 Начертите схему рабочего оборудования «драглайн» с указанием его основных параметров.
- 5 Запишите уравнение тягового баланса ковша драглайна: 1) при резании грунта; 2) при копании грунта
- 6 Покажите порядок проведения экспериментальной части лабораторной работы
- 7 Что определяет формула профессора Н. Г. Домбровского и какова область ее применения по видам машин и скоростным режимам?
- 8 Укажите размерность и сформулируйте физический смысл уравнения сопротивления грунта копанию.
- 9 Какие измерения осуществлялись при проведении экспериментальной части работы?
- 10 Проанализируйте степень совершенства рабочего органа в зависимости от удельных коэффициентов.
- 11 Сопоставьте полученные значения K_1 и $K_{рез}$ с табличными данными по числу ударов плотномера ДорНИИ для данной категории грунта.

3. Методические материалы, определяющие процедуры оценивания

Процедура проведения промежуточной аттестации и текущего контроля успеваемости регламентируется локальным нормативным актом, определяющим порядок

осуществления текущего контроля успеваемости и промежуточной аттестации обучающихся.

3.1. Процедура оценивания при проведении промежуточной аттестации обучающихся по дисциплине в форме экзамена и/или дифференцированного зачета (зачета с оценкой)

Промежуточная аттестация по дисциплине в форме экзамена/дифференцированного зачёта (зачета с оценкой) не проводится.

3.2. Процедура оценивания при проведении промежуточной аттестации обучающихся по дисциплине в форме зачета

Промежуточная аттестация по дисциплине в форме зачёта проводится в 3 семестре у очной формы обучения и в 5 семестре у заочной формы обучения. Для оценивания знаний и навыков используются критерии и шкала, указанные п.1.2.

Ниже приведены правила оценивания формирования компетенций по показателю оценивания «Знания».

Критерий оценивания	Уровень освоения и оценка	
	Не зачтено	Зачтено
Знание терминов и определений, понятий	Не знает терминов и определений	Знает термины и определения
Знание основных закономерностей и соотношений, принципов	Не знает основные закономерности и соотношения, принципы построения знаний	Знает основные закономерности и соотношения, принципы построения знаний
Объём освоенного материала, усвоение всех дидактических единиц (разделов)	Не знает значительной части материала дисциплины	Знает материал дисциплины
Полнота ответов на проверочные вопросы	Не даёт ответы на большинство вопросов	Даёт ответы на большинство вопросов
Правильность ответов на вопросы	Допускает грубые ошибки при изложении ответа на вопрос	Не допускает ошибок при изложении ответа на вопрос
Чёткость изложения и интерпретации знаний	Излагает знания без логической последовательности	Излагает знания в логической последовательности
	Не иллюстрирует изложение поясняющими схемами, рисунками и примерами	Иллюстрирует изложение поясняющими схемами, рисунками и примерами
	Неверно излагает и интерпретирует знания	Верно излагает и интерпретирует знания

Ниже приведены правила оценивания формирования компетенций по показателю оценивания «Навыки начального уровня».

Критерий оценивания	Уровень освоения и оценка	
	Не зачтено	Зачтено
Навыки выбора методик выполнения заданий	Не может выбрать методику выполнения заданий	Может выбрать методику выполнения заданий
Навыки выполнения заданий различной сложности	Не имеет навыков выполнения учебных заданий	Имеет навыки выполнения учебных заданий
Навыки самопроверки. Качество	Допускает грубые ошибки при выполнении заданий,	Не допускает ошибки при выполнении заданий

сформированных навыков	нарушающие логику решения задач	
Навыки анализа результатов выполнения заданий, решения задач	Делает некорректные выводы	Делает корректные выводы
Навыки представления результатов решения задач	Не может проиллюстрировать решение задачи поясняющими схемами, рисунками	Иллюстрирует решение задачи поясняющими схемами, рисунками

Ниже приведены правила оценивания формирования компетенций по показателю оценивания «Навыки основного уровня».

Критерий оценивания	Уровень освоения и оценка	
	Не зачтено	Зачтено
Навыки выбора методик выполнения заданий	Не может выбрать методику выполнения заданий	Может выбрать методику выполнения заданий
Навыки выполнения заданий различной сложности	Не имеет навыков выполнения учебных заданий	Имеет навыки выполнения учебных заданий
Навыки самопроверки. Качество сформированных навыков	Допускает грубые ошибки при выполнении заданий, нарушающие логику решения задач	Не допускает ошибки при выполнении заданий
Навыки анализа результатов выполнения заданий, решения задач	Делает некорректные выводы	Делает корректные выводы
Навыки представления результатов решения задач	Не может проиллюстрировать решение задачи поясняющими схемами, рисунками	Иллюстрирует решение задачи поясняющими схемами, рисунками
Навыки обоснования выполнения заданий	Не может обосновать алгоритм выполнения заданий	Обосновывает алгоритм выполнения заданий
Быстрота выполнения заданий	Не выполняет задания или выполняет их очень медленно, не достигая поставленных задач	Выполняет задания в поставленные сроки
Самостоятельность в выполнении заданий	Не может самостоятельно планировать и выполнять задания	Планирование и выполнение заданий осуществляет самостоятельно
Результативность (качество) выполнения заданий	Выполняет задания некачественно	Выполняет задания с достаточным уровнем качества

3.3. Процедура оценивания при проведении промежуточной аттестации обучающихся по дисциплине в форме защиты курсовой работы (курсового проекта)

Процедура защиты курсовой работы (курсового проекта) определена локальным нормативным актом, определяющим порядок осуществления текущего контроля успеваемости и промежуточной аттестации обучающихся.

Промежуточная аттестация по дисциплине в форме защиты курсовой работы/курсового проекта не проводится.

Приложение 2 к рабочей программе

Шифр	Наименование дисциплины
Б1.О.26	Средства механизации строительства

Код направления подготовки / специальности	08.03.01
Направление подготовки / специальность	Строительство
Наименование ОПОП (направленность / профиль)	Техническая эксплуатация объектов жилищно-коммунального комплекса
Год начала реализации ОПОП	2019
Уровень образования	бакалавриат
Форма обучения	очная, заочная
Год разработки/обновления	2021

Перечень учебных изданий и учебно-методических материалов

Печатные учебные издания в НТБ НИУ МГСУ:

№ п/п	Автор, название, место издания, издательство, год издания, количество страниц	Количество экземпляров в библиотеке НИУ МГСУ
1	А. Н. Дроздов Строительные машины и оборудование. Учебник. М.: ИЦ «Академия», 2012. – 445 с.	347
2	А. Н. Дроздов, Е. М. Кудрявцев. Строительные машины и оборудование. Практикум. М.: ИЦ «Академия», 2012. – 173 с.	300
3	А. Н. Дроздов. Основы устройства и эффективной эксплуатации строительных машин: учебное пособие для вузов. М.: МГСУ, 2010. - 254 с.	81

Электронные учебные издания в электронно-библиотечных системах (ЭБС):

№ п/п	Автор, название, место издания, год издания, количество страниц	Ссылка на учебное издание в ЭБС
1	Кошкарёв Е.В. Машина в строительном деле: сборник задач с примерами расчетов – Электрон. – М.: НИУ МГСУ, ЭБС АСВ, 2012. – 60 с.	http://www.iprbookshop.ru/16377.html

Электронные образовательные ресурсы

№ п/п	Ссылка на электронный курс
1	https://cito.mgsu.ru/subject/index/card/subject_id/1580

Приложение 3 к рабочей программе

Шифр	Наименование дисциплины
Б1.О.26	Средства механизации строительства

Код направления подготовки / специальности	08.03.01
Направление подготовки / специальность	Строительство
Наименование ОПОП (направленность / профиль)	Техническая эксплуатация объектов жилищно-коммунального комплекса
Год начала реализации ОПОП	2019
Уровень образования	бакалавриат
Форма обучения	очная, заочная
Год разработки/обновления	2021

Перечень профессиональных баз данных и информационных справочных систем

Наименование	Электронный адрес ресурса
«Российское образование» - федеральный портал	http://www.edu.ru/index.php
Научная электронная библиотека	http://elibrary.ru/defaultx.asp?
Электронная библиотечная система IPRbooks	http://www.iprbookshop.ru/
Федеральная университетская компьютерная сеть России	http://www.runnet.ru/
Информационная система "Единое окно доступа к образовательным ресурсам"	http://window.edu.ru/
Научно-технический журнал по строительству и архитектуре «Вестник МГСУ»	http://www.vestnikmgsu.ru/
Научно-техническая библиотека НИУ МГСУ	http://www.mgsu.ru/resources/Biblioteka/

Приложение 4 к рабочей программе

Шифр	Наименование дисциплины
Б1.О.26	Средства механизации строительства

Код направления подготовки / специальности	08.03.01
Направление подготовки / специальность	Строительство
Наименование ОПОП (направленность / профиль)	Техническая эксплуатация объектов жилищно-коммунального комплекса
Год начала реализации ОПОП	2019
Уровень образования	бакалавриат
Форма обучения	очная, заочная
Год разработки/обновления	2021

Материально-техническое и программное обеспечение дисциплины

Наименование специальных помещений и помещений для самостоятельной работы	Оснащенность специальных помещений и помещений для самостоятельной работы	Перечень лицензионного программного обеспечения. Реквизиты подтверждающего документа
Учебные аудитории для проведения учебных занятий, текущего контроля и промежуточной аттестации	Рабочее место преподавателя, рабочие места обучающихся	
Ауд. 103 «А» УЛБ Лаборатория деталей машин и теории машин и механизмов. Помещение для хранения и профилактического обслуживания учебного оборудования лаборатории деталей машин и теории машин и механизмов	Пресс винтовой ДМ 30 М Пресс винтовой ДМ 20 М Пресс винтовой ДМ 99 М Доска аудиторная 3400*1000 Экран настенный	
Ауд. 106 «А» УЛБ Лаборатория триботехники и металлографии	Доска аудиторная 3400*1000 Микроскоп Альтами МЕТ 2С (цифровой 3 Мп) Экран настенный	
Ауд.108 «А» УЛБ Лаборатория механического оборудования	Блок пылеулавливания мобильный БПУ-1 Комплект редукторов разных типов Мельница дисковая вибрационная ИВ-1 Сварочный полуавтомат Скат 160 Щековая дробилка ЩД 6 Смеситель турбулентный С 2.0 Питатель вибрационный ПГ-1 Набор сит вибрационных А20 Мельница роторная ножевая РМ120	
Ауд. 110 «Г» УЛБ Лаборатория землеройных и	Грунтовый лоток для исследования рабочих органов	

Наименование специальных помещений и помещений для самостоятельной работы	Оснащенность специальных помещений и помещений для самостоятельной работы	Перечень лицензионного программного обеспечения. Реквизиты подтверждающего документа
подъемно-транспортных машин	<p>машин для землеройных работ Действующая демонстрационная модель башенного крана с грузовой кареткой КБ 160.2 Действующая демонстрационная модель двухканатного грейфера Стенд "Схема пневмо-системы трактора Т-150к" Действующая демонстрационная модель экскаватора с канатным</p>	
<p>Помещение для самостоятельной работы обучающихся</p> <p>Ауд. 41 НТБ на 80 посадочных мест (рабочее место библиотекаря, рабочие места обучающихся)</p>	<p>ИБП GE VH Series VH 700 Источник бесперебойного питания РИП-12 (2 шт.) Компьютер/ТИП №5 (2 шт.) Компьютер Тип № 1 (6 шт.) Контрольно-пусковой блок С2000-КПБ (26 шт.) Монитор / Samsung 21,5" S22C200B (80 шт.) Плоттер / HP DJ T770 Прибор приемно-контрольный С2000-АСПТ (2 шт.) Принтер / HP LaserJet P2015 DN Принтер /Тип № 4 н/т Принтер HP LJ Pro 400 M401dn Системный блок / Kraftway Credo тип 4 (79 шт.) Электронное табло 2000*950</p>	<p>Adobe Acrobat Reader DC (ПО предоставляется бесплатно на условиях OpLic) Adobe Flash Player (ПО предоставляется бесплатно на условиях OpLic) APM Civil Engineering (Договор № 109/9.13_АО НИУ от 09.12.13 (НИУ-13)) ArcGIS Desktop (Договор передачи с ЕСРИ СНГ 31 лицензии от 27.01.2016) ArhciCAD [22] (БД; Веб-кабинет или подписка; OpenLicense) AutoCAD [2018] (БД; Веб-кабинет или подписка; OpenLicense) AutoCAD [2020] (БД; Веб-кабинет или подписка; OpenLicense) Autodesk Revit [2018] (БД; Веб-кабинет или подписка; OpenLicense) Autodesk Revit [2020] (БД; Веб-кабинет или подписка; OpenLicense) CorelDRAW [GSX5;55] (Договор № 292/10.11- АО НИУ от 28.11.2011 (НИУ-11)) eLearnBrowser [1.3] (Договор ГМЛ-Л-16/03-846 от 30.03.2016) Google Chrome (ПО предоставляется бесплатно на условиях OpLic) Lazarus (ПО предоставляется бесплатно на условиях OpLic) Mathcad [Edu.Prime;3;30] (Договор №109/9.13_АО НИУ от 09.12.13 (НИУ-13)) Mathworks Matlab [R2008a;100] (Договор</p>

Наименование специальных помещений и помещений для самостоятельной работы	Оснащенность специальных помещений и помещений для самостоятельной работы	Перечень лицензионного программного обеспечения. Реквизиты подтверждающего документа
		089/08-ОК(ИОП) от 24.10.2008) Mozilla Firefox (ПО предоставляется бесплатно на условиях OpLic) MS Access [2013;Im] (OpenLicense; Подписка Azure Dev Tools; БД; Веб-кабинет) MS ProjectPro [2013;ImX] (OpenLicense; Подписка Azure Dev Tools; БД; Веб-кабинет) MS VisioPro [2013;ADT] (OpenLicense; Подписка Azure Dev Tools; БД; Веб-кабинет) MS Visual FoxPro [ADT] (OpenLicense; Подписка Azure Dev Tools; БД; Веб-кабинет) nanoCAD СПДС Стройплощадка (Договор бесплатной передачи / партнерство) PascalABC [3.2.0.1311] (ПО предоставляется бесплатно на условиях OpLic) Visual Studio Ent [2015;Imx] (OpenLicense; Подписка Azure Dev Tools; БД; Веб-кабинет) Visual Studio Expr [2008;ImX] (OpenLicense; Подписка Azure Dev Tools; БД; Веб-кабинет) WinPro 7 [ADT] (OpenLicense; Подписка Azure Dev Tools; БД; Веб-кабинет) Компас-3D V14 АЕС (Договор № 109/9.13_АО НИУ от 09.12.13 (НИУ-13)) ПК ЛИРА-САПР [2013] (Договор № 109/9.13_АО НИУ от 09.12.13 (НИУ-13))
Помещение для самостоятельной работы обучающихся Ауд. 59 НТБ на 5 посадочных мест, оборудованных компьютерами (рабочее место библиотекаря, рабочие места обучающихся, рабочее место для лиц с ограниченными возможностями здоровья) Читальный зал на 52 посадочных места	Компьютер / ТИП №5 (4 шт.) Монитор Acer 17" AL1717 (4 шт.) Монитор Samsung 24" S24C450B Системный блок Kraftway Credo KC36 2007 (4 шт.) Системный блок Kraftway Credo KC43 с KSS тип3 Принтер/HP LaserJet P2015 DN Аудиторный стол для инвалидов-колясочников Видеоувеличитель /Optelec ClearNote Джойстик компьютерный беспроводной	Google Chrome (ПО предоставляется бесплатно на условиях OpLic (не требуется)) Adobe Acrobat Reader DC (ПО предоставляется бесплатно на условиях OpLic (не требуется)) eLearnBrowser [1.3] (Договор ГМЛ-Л-16/03-846 от 30.03.2016) Mozilla Firefox (ПО предоставляется бесплатно на условиях OpLic (лицензия не

Наименование специальных помещений и помещений для самостоятельной работы	Оснащенность специальных помещений и помещений для самостоятельной работы	Перечень лицензионного программного обеспечения. Реквизиты подтверждающего документа
	Клавиатура Clevo с большими кнопками и накладкой (беспроводная) Кнопка компьютерная выносная малая Кнопка компьютерная выносная малая (2 шт.)	требуется)) MS OfficeStd [2010; 300] (Договор № 162/10 - АО НИУ от 18.11.2010 (НИУ-10)) Adobe Acrobat Reader [11] (ПО предоставляется бесплатно на условиях OpLic (лицензия не требуется)) K-Lite Codec Pack (ПО предоставляется бесплатно на условиях OpLic (лицензия не требуется))
Помещение для самостоятельной работы обучающихся Ауд. 84 НТБ На 5 посадочных мест, оборудованных компьютерами (рабочее место библиотекаря, рабочие места обучающихся) Читальный зал на 52 посадочных места	Монитор Acer 17" AL1717 (5 шт.) Системный блок Kraftway KW17 2010 (5 шт.)	AutoCAD [2020] (БД; Веб-кабинет или подписка; OpenLicense) Eurosoft STARK [201W;20] (Договор № 089/08-ОК(ИОП) от 24.10.2008) MS OfficeStd [2010; 300] (Договор № 162/10 - АО НИУ от 18.11.2010 (НИУ-10)) nanoCAD СПДС Конструкции (Договор бесплатной передачи / партнерство) WinPro 7 [ADT] (OpenLicense; Подписка Azure Dev Tools; БД; Веб-кабинет) ПК ЛИРА-САПР [2013R5] (ПО предоставляется бесплатно на условиях OpLic (лицензия не требуется))

Федеральное государственное бюджетное образовательное учреждение высшего образования
«**НАЦИОНАЛЬНЫЙ ИССЛЕДОВАТЕЛЬСКИЙ МОСКОВСКИЙ
ГОСУДАРСТВЕННЫЙ СТРОИТЕЛЬНЫЙ УНИВЕРСИТЕТ**»

РАБОЧАЯ ПРОГРАММА

Шифр	Наименование дисциплины
Б1.О.27	Технологии строительных процессов

Код направления подготовки / специальности	08.03.01
Направление подготовки / специальность	Строительство
Наименование ОПОП (направленность / профиль)	Техническая эксплуатация объектов жилищно-коммунального комплекса
Год начала реализации ОПОП	2019
Уровень образования	бакалавриат
Форма обучения	очная, заочная
Год разработки/обновления	2021

Разработчики:

должность	учёная степень, учёное звание	ФИО
доцент	к.т.н.	Пугач Е.М.
доцент	к.т.н., доцент	Гончаров А.А.
старший преподаватель	-	Бидов Т.Х.

Рабочая программа дисциплины разработана и одобрена кафедрой (структурным подразделением) «Технологии и организация строительного производства».

Рабочая программа утверждена методической комиссией по УГСН, протокол № 7 от «30» августа 2021 г.

1. Цель освоения дисциплины

Целью освоения дисциплины «Технологии строительных процессов» является формирование компетенций обучающегося в области технологий строительства.

Программа составлена в соответствии с требованиями Федерального государственного образовательного стандарта высшего образования по направлению подготовки 08.03.01 Строительство.

Дисциплина относится к обязательной части Блока 1 «Дисциплины (модули)» основной профессиональной образовательной программы «Техническая эксплуатация объектов жилищно-коммунального комплекса». Дисциплина является обязательной для изучения обучающегося.

2. Перечень планируемых результатов обучения по дисциплине, соотнесенных с планируемыми результатами освоения образовательной программы

Код и наименование компетенции (результат освоения)	Код и наименование индикатора достижения компетенции
УК-2. Способен определять круг задач в рамках поставленной цели и выбирать оптимальные способы их решения, исходя из действующих правовых норм, имеющихся ресурсов и ограничений	УК-2.1 Идентификация профильных задач профессиональной деятельности
	УК-2.2 Представление поставленной задачи в виде конкретных заданий
	УК-2.6 Составление последовательности (алгоритма) решения задачи
ОПК-6. Способен участвовать в проектировании объектов строительства и жилищно-коммунального хозяйства, в подготовке расчётного и технико-экономического обоснований их проектов, участвовать в подготовке проектной документации, в том числе с использованием средств автоматизированного проектирования и вычислительных программных комплексов	ОПК-6.7 Выбор технологических решений проекта здания, разработка элемента проекта производства работ
	ОПК-6.8 Проверка соответствия проектного решения требованиям нормативно-технических документов и технического задания на проектирование
ОПК-8. Способен осуществлять и контролировать технологические процессы строительного производства и строительной индустрии с учётом требований производственной и экологической безопасности, применяя известные и новые технологии в области строительства и строительной индустрии	ОПК-8.1 Контроль результатов осуществления этапов технологического процесса строительного производства и строительной индустрии
	ОПК-8.2 Составление нормативно-методического документа, регламентирующего технологический процесс
	ОПК-8.3 Контроль соблюдения норм промышленной, пожарной, экологической безопасности при осуществлении технологического процесса
	ОПК-8.4 Контроль соблюдения требований охраны труда при осуществлении технологического процесса
	ОПК-8.5 Подготовка документации для сдачи/приёмки законченных видов/этапов работ (продукции)
ОПК-9. Способен организовывать работу и управлять коллективом производственного подразделения организаций, осуществляющих	ОПК-9.7 Контроль выполнения работниками подразделения производственных заданий

Код и наименование компетенции (результат освоения)	Код и наименование индикатора достижения компетенции
деятельность в области строительства, жилищно-коммунального хозяйства и/или строительной индустрии	

Код и наименование индикатора достижения компетенции	Наименование показателя оценивания (результата обучения по дисциплине)
УК-2.1 Идентификация профильных задач профессиональной деятельности	Знает основные задачи технологии строительных процессов и пути их реализации Имеет навыки (начального уровня) определения задач технологического проектирования строительных процессов
УК-2.2 Представление поставленной задачи в виде конкретных заданий	Знает состав и содержание технического задания на проектирование технологического процесса Имеет навыки (начального уровня) постановки задач организационно-технологического проектирования
УК-2.6 Составление последовательности (алгоритма) решения задачи	Знает последовательность выполнения технологических операций в составе строительного процесса Имеет навыки (основного уровня) разработки регламентов по выполнению строительных процессов
ОПК-6.7 Выбор технологических решений проекта здания, разработка элемента проекта производства работ	Знает состав и содержание технологических процессов по инженерной подготовке строительной площадки Знает состав и содержание технологических процессов переработки грунта Знает состав и содержание технологических процессов устройства фундаментов зданий Знает состав и содержание технологических процессов монтажа строительных конструкций полносборных зданий Знает состав и содержание технологических процессов опалубочных, арматурных и бетонных работ, выполняемых при устройстве конструкций из монолитного железобетона Знает состав и содержание технологических процессов каменной кладки Знает технологические процессы устройства защитных покрытий кровли, гидроизоляции, тепло- и звукоизоляции Знает технологические процессы устройства отделочных покрытий Имеет навыки (основного уровня) выбора технологии, машин и оборудования для строительного производства, в т.ч. при разработке компонента проекта производства работ (технологической карты)
ОПК-6.8 Проверка соответствия проектного решения требованиям нормативно- технических документов и технического задания на проектирование	Знает основные положения действующих нормативно-технических документов, регламентирующих строительное производство Знает порядок проведения проверки соответствия организационно-технологической документации требованиям нормативно-технических документов и технического задания на проектирование Имеет навыки (начального уровня) оценки соответствия организационно-технологического решения требованиям нормативно-технических документов и техническому заданию на проектирование
ОПК-8.1 Контроль результатов осуществления этапов технологического процесса строительного производства и	Знает состав и порядок проведения входного, операционного контроля технологических процессов и контроля законченных работ в строительном производстве Знает требования к качеству производства

Код и наименование индикатора достижения компетенции	Наименование показателя оценивания (результата обучения по дисциплине)
строительной индустрии	<p>подготовительных и земляных работ</p> <p>Знает требования к качеству устройства фундаментов</p> <p>Знает требования к качеству устройства несущих и ограждающих строительных конструкций</p> <p>Знает требования к качеству устройства защитных покрытий</p> <p>Знает требования к качеству устройства отделочных покрытий</p> <p>Знает специальные средства и методы обеспечения качества строительства</p> <p>Имеет навыки (начального уровня) планирования мероприятий по контролю результатов на этапах выполнения строительного процесса</p>
ОПК-8.2 Составление нормативно-методического документа, регламентирующего технологический процесс	<p>Знает состав и содержание технологических карт, карт трудовых процессов</p> <p>Имеет навыки (основного уровня) разработки технологических карт на земляные работы и устройство конструкций из монолитного железобетона</p>
ОПК-8.3 Контроль соблюдения норм промышленной, пожарной, экологической безопасности при осуществлении технологического процесса	<p>Знает требования по промышленной, пожарной и экологической безопасности при выполнении строительных процессов на участке производства работ</p> <p>Имеет навыки (начального уровня) составления плана по обеспечению необходимых условий соблюдения требований промышленной, пожарной и экологической безопасности при осуществлении технологического процесса</p>
ОПК-8.4 Контроль соблюдения требований охраны труда при осуществлении технологического процесса	<p>Знает требования охраны труда при осуществлении технологических процессов строительства</p> <p>Знает порядок контроля выполнения требований охраны труда при выполнении строительных процессов</p>
ОПК-8.5 Подготовка документации для сдачи/приёмки законченных видов/этапов работ (продукции)	<p>Знает правила приемки и документирования законченных строительных работ</p> <p>Знает требования к документации, необходимой для фиксации результатов законченных работ на различных этапах осуществления технологического процесса строительного производства</p>
ОПК-9.7 Контроль выполнения работниками подразделения производственных заданий	<p>Знает системы тарифного нормирования и оплаты труда</p> <p>Знает порядок контроля выполнения рабочими строительной организации производственных заданий (нарядов)</p>

Информация о формировании и контроле результатов обучения представлена в Фонде оценочных средств (Приложение 1).

3. Трудоёмкость дисциплины и видов учебных занятий по дисциплине

Общая трудоёмкость дисциплины составляет 4 зачётных единицы (144 академических часов).

(1 зачетная единица соответствует 36 академическим часам)

Видами учебных занятий и работы обучающегося по дисциплине могут являться.

Обозначение	Виды учебных занятий и работы обучающегося
Л	Лекции
ЛР	Лабораторные работы
ПЗ	Практические занятия
КоП	Компьютерный практикум
КРП	Групповые и индивидуальные консультации по курсовым работам (курсовым проектам)
СР	Самостоятельная работа обучающегося в период теоретического обучения
К	Самостоятельная работа обучающегося и контактная работа обучающегося с преподавателем в период промежуточной аттестации

Структура дисциплины:

Форма обучения – очная

№	Наименование раздела дисциплины	Семестр	Количество часов по видам учебных занятий и работы обучающегося							Формы промежуточной аттестации, текущего контроля успеваемости
			Л	ЛР	ПЗ	КоП	КРП	СР	К	
1	Основы технологического проектирования	5	4	-	2	-	16	53	27	<i>Контрольная работа – р.1-3</i>
2	Технологические процессы переработки грунта и устройства фундаментов	5	10	-	6	-				
3	Технологические процессы устройства несущих и ограждающих строительных конструкций	5	12	-	8	-				
4	Технологические процессы устройства защитных покрытий	5	2	-	-	-				
5	Технологические процессы устройства отделочных покрытий	5	4	-	-	-				
	Итого	5	32	-	16	-	16	53	27	<i>Дифференцированный зачет, курсовая работа</i>

Форма обучения – заочная

№	Наименование раздела дисциплины	Семестр	Количество часов по видам учебных занятий и работы обучающегося							Формы промежуточной аттестации, текущего контроля успеваемости
			Л	ЛР	ПЗ	КоП	КРП	СР	К	
1	Основы технологического проектирования	6								<i>Контрольная работа – р.1-3</i>
2	Технологические процессы переработки грунта и устройства фундаментов	6	2	-	2	-	2	130	8	
3	Технологические процессы устройства несущих и ограждающих строительных	6								

	конструкций								
4	Технологические процессы устройства защитных покрытий	6			-				
5	Технологические процессы устройства отделочных покрытий	6			-				
	Итого	6	2	-	2	-	2	130	8

Дифференцированный зачет, курсовая работа

4. Содержание дисциплины, структурированное по видам учебных занятий и разделам

При проведении аудиторных учебных занятий предусмотрено проведение текущего контроля успеваемости: в рамках практических занятий предусмотрено выполнение обучающимися контрольной работы.

4.1 Лекции

Форма обучения – очная

№	Наименование раздела дисциплины	Тема и содержание лекций
1	Основы технологического проектирования	Основные понятия и положения. Основные направления технического прогресса в строительстве. Структура, состав и особенности строительных технологий. Участники строительства. Строительные процессы и работы. Трудовые и материально-технические ресурсы для производства строительно-монтажных работ. Классификация строительных грузов. Виды транспортных средств и их технологические особенности. Погрузо-разгрузочные работы. Экологическая и промышленная безопасность строительных технологий. Контроль качества строительно-монтажных работ. Охрана труда в строительстве. Проектирование строительных технологий. Нормативная и проектная документация строительного производства. Методы производства строительно-монтажных работ. Вариантное проектирование строительных процессов. Технологические карты.
2	Технологические процессы переработки грунта и устройства фундаментов	Инженерная подготовка строительной площадки. Инженерно-геологические изыскания. Создание опорной геодезической основы. Расчистка и планировка территории. Отвод поверхностных и грунтовых вод. Подготовка площадки к строительству, ее обустройство. Процессы переработки грунта. Виды земляных сооружений. Грунты. Строительные свойства грунтов. Подготовительные процессы при производстве земляных работ. Водоотлив и понижение уровня грунтовых вод. Создание искусственных противодиффузионных завес и экранов. Искусственное закрепление грунтов. Машины для земляных работ. Разработка грунта землеройными машинами циклического действия. Разработка грунта землеройными машинами непрерывного действия. Разработка и перемещение грунта землеройно-транспортными машинами. Укладка и уплотнение грунтовых масс. Контроль качества. Переработка грунта гидромеханическим методом. Разработка грунта

		<p>бестраншейными методами. Разработка грунта взрывным способом. Производство земляных работ в зимних условиях. Вспомогательные процессы при производстве земляных работ (временное укрепление стенок выемок). Требования к безопасности при производстве земляных работ.</p> <p>Технологии устройства фундаментов. Технологии устройства ленточных и плитных фундаментов. Конструкции забивных свай и шпунта. Технологии погружения свай: ударный, вибрационный, виброударный метод; виброудавливание; вдавливание; завинчивание; погружение свай с подмывом грунта. Последовательность погружения свай. Особенности погружения свай в мерзлые грунты. Технологии устройства набивных свай. Устройство буронабивных свай: сухой способ; под глинистым раствором; с креплением стенок скважин обсадными трубами. Устройство свай РИТ. Устройство пневмотрамбованных, вибротрамбованных, частотрамбованных, буроинъекционных, песчаных и грунтобетонных свай. Технологии устройства ростверков. Контроль качества устройства свай и фундаментов.</p>
3	<p>Технологические процессы устройства несущих и ограждающих строительных конструкций</p>	<p>Технологические процессы каменной кладки. Назначение, область применения и виды кладки. Материалы для каменной кладки. Правила разрезки каменной кладки. Системы перевязки и типы кладки. Инструменты и приспособления; леса и подмости для выполнения каменной кладки. Способы кладки кирпича. Кладка из керамических, бетонных и природных камней правильной формы и поризованных керамических блоков. Бутовая и бутобетонная кладка. Организация рабочего места и обеспечение материалами каменщика. Транспортирование материалов для кладки. Организация труда каменщиков. Технология каменной кладки в экстремальных климатических условиях. Требования к безопасности производства работ. Контроль качества каменной кладки.</p> <p>Технологии монолитного бетона и железобетона. Бетон и железобетон в современном строительстве. Общие положения технологии устройства монолитных конструкций. Состав и свойства бетона. Опалубка. Опалубочные работы. Классификация опалубки. Требования, предъявляемые к опалубке. Технологическое проектирование опалубочных работ. Современные опалубочные системы. Производство опалубочных работ. Выбор опалубочных систем. Армирование конструкций. Назначение и виды арматуры. Состав арматурных работ. Изготовление арматурных изделий. Соединение арматурных элементов. Производство арматурных работ на объекте. Бетонирование конструкций. Состав процесса, подготовка к бетонированию. Производство и доставка бетонной смеси на объект. Мобильные бетонные заводы. Перевозка бетонной смеси автотранспортом. Подача бетонной смеси кранами, ленточными транспортерами, бетононасосами. Уплотнение бетонной смеси. Безвибрационная укладка бетонной смеси. Бетонирование фундаментов и массивов. Бетонирование стен в разборно-переставной опалубке. Бетонирование стен в скользящей опалубке. Бетонирование каркасных конструкций. Выдерживание бетона. Технология бетонных работ в зимних условиях. Физические процессы и определяющие положения. Метод «термоса». Бетонирование с предварительным разогревом бетонной смеси. Обеспечение твердения бетона с комплексными противоморозными</p>

		<p>добавками. Искусственный прогрев и нагрев бетона. Технология бетонных работ в условиях сухого жаркого климата. Распалубливание конструкций. Специальные методы бетонирования: вакуумирование; торкретирование; подводное бетонирование. Контроль качества бетонных и железобетонных работ. Охрана труда при производстве бетонных работ.</p> <p>Монтаж строительных конструкций. Общие положения монтажа строительных конструкций. Организационные принципы монтажа. Технологическая структура монтажных процессов. Способы и средства транспортирования конструкций. Приемка и складирование сборных конструкций. Подготовка элементов конструкций к монтажу. Монтаж сборных железобетонных и бетонных конструкций. Общие указания по монтажу. Установка блоков фундаментов и стен подземной части зданий. Установка колонн и рам. Установка ригелей, балок, ферм, плит перекрытий и покрытий. Установка панелей стен. Установка вентиляционных блоков, объемных блоков шахт лифтов и санитарно-технических кабин. Сварка и антикоррозионное покрытие закладных и соединительных изделий. Замоноличивание стыков и швов. Водо-, воздухо- и теплоизоляция стыков наружных стен полносборных зданий. Обеспечение безопасности в процессе монтажа строительных конструкций.</p>
4	Технологические процессы устройства защитных покрытий	<p>Назначение и сущность защитных покрытий. Классификация защитных покрытий.</p> <p>Технология устройства кровельных покрытий. Требования, предъявляемые к кровельным покрытиям. Виды кровель; применяемые материалы. Состав комплексного процесса устройства кровель. Технология устройства рулонных и мастичных кровель. Применяемые материалы и оборудование. Монтаж полимерных мембранных кровель. Устройство кровель из листовых материалов. Подготовительные процессы. Последовательность укладки и способы крепления асбестоцементных и металлических листов. Кровли из металлочерепицы. Устройство кровель из черепицы. Области применения. Подготовка основания. Технология укладки и крепления черепицы. Устройство покрытий из гибкой черепицы. Контроль выполнения процессов и качества кровельных покрытий. Основные требования к безопасности при устройстве кровель.</p> <p>Технология устройства гидроизоляционных покрытий. Назначение и виды гидроизоляции. Области их применения. Производство гидроизоляционных работ в зимних условиях. Контроль качества устройства гидроизоляционных покрытий. Требования к безопасности при устройстве гидроизоляции.</p> <p>Технология устройства тепло- и звукоизоляции. Назначение и виды теплоизоляции. Устройство теплоизоляции подземных частей здания, перекрытий, мансардных этажей. Устройство систем теплоизоляции фасадов: «мокрые» и «сухие» системы. Теплоизоляция инженерных систем и оборудования. Тепло- и звукоизоляция светопрозрачных систем, оконных и дверных проемов. Звукоизоляция стен, перегородок и перекрытий. Контроль качества тепло- звукоизоляции. Требования к безопасности устройства тепло- и звукоизоляции.</p>
5	Технологические процессы устройства отделочных покрытий	<p>Назначение отделочных покрытий. Виды отделочных покрытий. Структура и последовательность выполнения процессов устройства отделочных покрытий.</p>

	<p>Технологии оштукатуривания поверхностей. Классификация и область применения штукатурок. Материалы. Декоративные штукатурки. Технология выполнения подготовительных и основных процессов при устройстве декоративных штукатурок. Специальные штукатурки. Требования к качеству штукатурных покрытий.</p> <p>Облицовка стен. Область применения и материалы. Технология и последовательность выполнения процессов при облицовке стен керамическими плитками, плитами из природного камня. Облицовка стен листами ГКЛ и ГВЛ, ламелями и панелями из разных материалов. Инструменты и оснастка. Требования к качеству облицовки стен.</p> <p>Устройство полов. Подготовка оснований под полы. Устройство напольных покрытий из рулонных материалов. Устройство деревянных полов по лагам. Устройство паркетных полов. Устройство плиточных полов. Устройство фальшполов. Требования к качеству устройства полов.</p> <p>Устройство подвесных потолков. Назначение и область применения. Классификация потолков по конструктивному решению и используемым материалам. Технология устройства листовых, реечных, кассетных и ячеистых потолков. Устройство натяжных потолков. Контроль качества устройства подвесных потолков.</p> <p>Технологии малярных процессов. Виды малярной отделки. Подготовка поверхностей, выравнивание. Окраска стен и потолков. Оклейка стен и потолков обоями. Контроль качества малярных работ.</p> <p>Охрана труда при устройстве отделочных покрытий.</p>
--	--

Форма обучения – заочная

№	Наименование раздела дисциплины	Тема и содержание лекций
1	Основы технологического проектирования	Основные понятия и положения. Основные направления технического прогресса в строительстве
2	Технологические процессы переработки грунта и устройства фундаментов	Процессы переработки грунта. Виды земляных сооружений.
3	Технологические процессы устройства несущих и ограждающих строительных конструкций.	Технологические процессы каменной кладки. Технологии монолитного бетона и железобетона. Монтаж строительных конструкций.
4	Технологические процессы устройства защитных покрытий	Назначение и сущность защитных покрытий. Классификация защитных покрытий.
5	Технологические процессы устройства отделочных покрытий	Назначение отделочных покрытий. Виды отделочных покрытий.

4.2 Лабораторные работы

Не предусмотрено учебным планом

4.3 Практические занятия

Форма обучения – очная

№	Наименование раздела дисциплины	Тема и содержание занятия
1	Основы технологического	Проектирование строительных технологий. Определение структуры организационно-технологической

	проектирования	документации, необходимой для производства СМР. Состав и назначение технологической карты.
2	Технологические процессы переработки грунта и устройства фундаментов	Процессы переработки грунта. Определение положения линии нулевых работ. Определение объемов работ по вертикальной планировке. Определение объемов земляных масс при разработке котлована. Определение объема грунта обратной засыпки. Составление сводного баланса. Перерасчет средней отметки планировки. Распределение грунта в котловане. Распределение земляных масс на площадке, составление картограммы перемещения земляных масс. Определение средней дальности перемещения грунта.
3	Технологические процессы устройства несущих и ограждающих строительных конструкций	Технологии монолитного бетона и железобетона. Опалубливание вертикальных и горизонтальных конструкций. Определение параметров и разработка технологических схем бетонирования. Выбор и назначение грузоподъемных машин и транспортеров для выполнения комплексного процесса устройства железобетонных конструкций. Определение потребности в технических ресурсах. Определение нормативных данных затрат труда и машинного времени. Планирование производства работ.

Форма обучения – заочная

№	Наименование раздела дисциплины	Тема и содержание занятия
1	Основы технологического проектирования	Проектирование строительных технологий. Состав и назначение технологической карты.
2	Технологические процессы переработки грунта и устройства фундаментов	Процессы переработки грунта. Распределение грунта в котловане. Распределение земляных масс на площадке, составление картограммы перемещения земляных масс. Определение средней дальности перемещения грунта
3	Технологические процессы устройства несущих и ограждающих строительных конструкций.	Технологии монолитного бетона и железобетона. Планирование производства работ.

4.4 Компьютерные практикумы

Не предусмотрено учебным планом

4.5 Групповые и индивидуальные консультации по курсовым работам (курсовым проектам)

На групповых и индивидуальных консультациях по курсовым работам осуществляется контактная работа обучающегося по вопросам выполнения курсовой работы. Консультации проводятся в аудиториях и/или через электронную информационную образовательную среду. При проведении консультаций преподаватель осуществляет контроль хода выполнения обучающимся курсовой работы.

4.6 Самостоятельная работа обучающегося в период теоретического обучения

Самостоятельная работа обучающегося в период теоретического обучения включает в себя:

- самостоятельную подготовку к учебным занятиям, включая подготовку к аудиторным формам текущего контроля успеваемости;
- выполнение курсовой работы;
- самостоятельную подготовку к промежуточной аттестации.

В таблице указаны темы для самостоятельного изучения обучающимся:

Форма обучения – очная

№	Наименование раздела дисциплины	Темы для самостоятельного изучения
1	Основы технологического проектирования	Темы для самостоятельного изучения соответствуют темам аудиторных учебных занятий.
2	Технологические процессы переработки грунта и устройства фундаментов	Темы для самостоятельного изучения соответствуют темам аудиторных учебных занятий.
3	Технологические процессы устройства несущих и ограждающих строительных конструкций	Темы для самостоятельного изучения соответствуют темам аудиторных учебных занятий.
4	Технологические процессы устройства защитных покрытий	Темы для самостоятельного изучения соответствуют темам аудиторных учебных занятий.
5	Технологические процессы устройства отделочных покрытий	Темы для самостоятельного изучения соответствуют темам аудиторных учебных занятий.

Форма обучения – заочная

№	Наименование раздела дисциплины	Темы для самостоятельного изучения
1	Основы технологического проектирования	<p>Основные понятия и положения. Структура, состав и особенности строительных технологий. Участники строительства. Строительные процессы и работы. Трудовые и материально-технические ресурсы для производства строительно-монтажных работ. Классификация строительных грузов. Виды транспортных средств и их технологические особенности. Погрузо-разгрузочные работы. Экологическая и промышленная безопасность строительных технологий. Контроль качества строительно-монтажных работ. Охрана труда в строительстве.</p> <p>Проектирование строительных технологий. Нормативная и проектная документация строительного производства. Методы производства строительно-монтажных работ. Вариантное проектирование строительных процессов. Технологические карты</p> <p><i>Для практических занятий:</i></p> <p>Проектирование строительных технологий. Определение структуры организационно-технологической документации, необходимой для производства СМР.</p>
2	Технологические процессы переработки грунта и устройства фундаментов	<p>Инженерная подготовка строительной площадки. Инженерно-геологические изыскания. Создание опорной геодезической основы. Расчистка и планировка территории. Отвод поверхностных и грунтовых вод. Подготовка площадки к строительству, ее обустройство.</p> <p>Процессы переработки грунта. Грунты. Строительные свойства грунтов. Подготовительные процессы при производстве земляных работ. Водоотлив и понижение уровня</p>

		<p>грунтовых вод. Создание искусственных противофильтрационных завес и экранов. Искусственное закрепление грунтов. Машины для земляных работ. Разработка грунта землеройными машинами циклического действия. Разработка грунта землеройными машинами непрерывного действия. Разработка и перемещение грунта землеройно-транспортными машинами. Укладка и уплотнение грунтовых масс. Контроль качества уплотнения грунта. Переработка грунта гидромеханическим методом. Разработка грунта бестраншейными методами. Разработка грунта взрывным способом. Производство земляных работ в зимних условиях. Вспомогательные процессы при производстве земляных работ (временное укрепление стенок выемок). Требования к безопасности при производстве земляных работ.</p> <p>Технологии устройства фундаментов. Технологии устройства ленточных и плитных фундаментов. Конструкции забивных свай и шпунта. Технологии погружения свай: ударный, вибрационный, виброударный метод; виброуплотнение; вдавливание; завинчивание; погружение свай с подмывом грунта. Последовательность погружения свай. Особенности погружения свай в мерзлые грунты. Технологии устройства набивных свай. Устройство буронабивных свай: сухой способ; под глинистым раствором; с креплением стенок скважин обсадными трубами. Устройство свай РИТ. Устройство пневмотрамбованных, вибротрамбованных, частотрамбованных, буроинъекционных, песчаных и грунтобетонных свай. Технологии устройства ростверков. Контроль качества устройства свай и фундаментов.</p> <p><i>Для практических занятий:</i></p> <p>Процессы переработки грунта.</p> <p>Определение положения линии нулевых работ. Определение объемов работ по вертикальной планировке. Определение объемов земляных масс при разработке котлована. Определение объема грунта обратной засыпки. Составление сводного баланса. Перерасчет средней отметки планировки.</p>
3	Технологические процессы устройства несущих и ограждающих строительных конструкций	<p>Технологические процессы каменной кладки.</p> <p>Назначение, область применения и виды кладки. Материалы для каменной кладки. Правила разрезки каменной кладки. Системы перевязки и типы кладки. Инструменты и приспособления; леса и подмости для выполнения каменной кладки. Способы кладки кирпича. Кладка из керамических, бетонных и природных камней правильной формы и поризованных керамических блоков. Бутовая и бутобетонная кладка. Организация рабочего места и обеспечение материалами каменщика. Транспортирование материалов для кладки. Организация труда каменщиков. Технология каменной кладки в экстремальных климатических условиях. Требования к безопасности производства работ. Контроль качества каменной кладки.</p> <p>Технологии монолитного бетона и железобетона. Бетон и железобетон в современном строительстве. Общие положения технологии устройства монолитных конструкций. Состав и свойства бетона. Опалубка. Опалубочные работы. Классификация опалубки. Требования, предъявляемые к</p>

		<p>опалубке. Технологическое проектирование опалубочных работ. Современные опалубочные системы. Производство опалубочных работ. Выбор опалубочных систем. Армирование конструкций. Назначение и виды арматуры. Состав арматурных работ. Изготовление арматурных изделий. Соединение арматурных элементов. Производство арматурных работ на объекте. Бетонирование конструкций. Состав процесса, подготовка к бетонированию. Производство и доставка бетонной смеси на объект. Мобильные бетонные заводы. Перевозка бетонной смеси автотранспортом. Подача бетонной смеси кранами, ленточными транспортерами, бетононасосами. Уплотнение бетонной смеси. Безвибрационная укладка бетонной смеси. Бетонирование фундаментов и массивов. Бетонирование стен в разборно-переставной опалубке. Бетонирование стен в скользящей опалубке. Бетонирование каркасных конструкций. Выдерживание бетона. Технология бетонных работ в зимних условиях. Физические процессы и определяющие положения. Метод «термоса». Бетонирование с предварительным разогревом бетонной смеси. Обеспечение твердения бетона с комплексными противоморозными добавками. Искусственный прогрев и нагрев бетона. Технология бетонных работ в условиях сухого жаркого климата. Распалубливание конструкций. Специальные методы бетонирования: вакуумирование; торкретирование; подводное бетонирование. Контроль качества бетонных и железобетонных работ. Требования к безопасности при производстве бетонных работ.</p> <p>Монтаж строительных конструкций. Общие положения монтажа строительных конструкций. Организационные принципы монтажа. Технологическая структура монтажных процессов. Способы и средства транспортирования конструкций. Приемка и складирование сборных конструкций. Подготовка элементов конструкций к монтажу. Монтаж сборных железобетонных и бетонных конструкций. Общие указания по монтажу. Установка блоков фундаментов и стен подземной части зданий. Установка колонн и рам. Установка ригелей, балок, ферм, плит перекрытий и покрытий. Установка панелей стен. Установка вентиляционных блоков, объемных блоков шахт лифтов и санитарно-технических кабин. Сварка и антикоррозионное покрытие закладных и соединительных изделий. Замоноличивание стыков и швов. Водо-, воздухо- и теплоизоляция стыков наружных стен полносборных зданий. Обеспечение безопасности в процессе монтажа строительных конструкций.</p> <p><i>Для практических занятий:</i></p> <p>Технологии монолитного бетона и железобетона. Опалубливание вертикальных и горизонтальных конструкций. Определение параметров и разработка технологических схем бетонирования. Выбор и назначение грузоподъемных машин и транспортеров для выполнения комплексного процесса устройства железобетонных конструкций. Определение потребности в технических ресурсах. Определение нормативных данных затрат труда и машинного времени.</p>
4	Технологические процессы устройства защитных покрытий	<p>Технология устройства кровельных покрытий. Требования, предъявляемые к кровельным покрытиям. Виды кровель; применяемые материалы. Состав комплексного процесса</p>

		<p>устройства кровель. Технология устройства рулонных и мастичных кровель. Применяемые материалы и оборудование. Монтаж полимерных мембранных кровель. Устройство кровель из листовых материалов. Подготовительные процессы. Последовательность укладки и способы крепления асбестоцементных и металлических листов. Кровли из металлочерепицы. Устройство кровель из черепицы. Области применения. Подготовка основания. Технология укладки и крепления черепицы. Устройство покрытий из гибкой черепицы. Контроль выполнения процессов и качества кровельных покрытий. Основные требования к безопасности при устройстве кровель.</p> <p>Технология устройства гидроизоляционных покрытий. Назначение и виды гидроизоляции. Области их применения. Производство гидроизоляционных работ в зимних условиях. Контроль качества устройства гидроизоляционных покрытий. Требования к безопасности при устройстве гидроизоляции.</p> <p>Технология устройства тепло- и звукоизоляции. Назначение и виды теплоизоляции. Устройство теплоизоляции подземных частей здания, перекрытий, мансардных этажей. Устройство систем теплоизоляции фасадов: «мокрые» и «сухие» системы. Теплоизоляция инженерных систем и оборудования. Тепло- и звукоизоляция светопрозрачных систем, оконных и дверных проемов. Звукоизоляция стен, перегородок и перекрытий. Контроль качества тепло- звукоизоляции. Требования к безопасности устройства тепло- и звукоизоляции.</p>
5	Технологические процессы устройства отделочных покрытий	<p>Технологии оштукатуривания поверхностей. Классификация и область применения штукатурок. Материалы. Декоративные штукатурки. Технология выполнения подготовительных и основных процессов при устройстве декоративных штукатурок. Специальные штукатурки. Требования к качеству штукатурных покрытий</p> <p>Облицовка стен. Область применения и материалы. Технология и последовательность выполнения процессов при облицовке стен керамическими плитками, плитами из природного камня. Облицовка стен листами ГКЛ и ГВЛ, ламелями и панелями из разных материалов. Инструменты и оснастка. Требования к качеству облицовки стен.</p> <p>Устройство полов. Подготовка оснований под полы. Устройство напольных покрытий из рулонных материалов. Устройство деревянных полов по лагам. Устройство паркетных полов. Устройство плиточных полов. Устройство фальшполов. Требования к качеству устройства полов.</p> <p>Устройство подвесных потолков. Назначение и область применения. Классификация потолков по конструктивному решению и используемым материалам. Технология устройства листовых, реечных, кассетных и ячеистых потолков. Устройство натяжных потолков. Контроль качества устройства подвесных потолков.</p> <p>Технологии малярных процессов. Виды малярной отделки. Подготовка поверхностей, выравнивание. Окраска стен и потолков. Оклеивка стен и потолков обоями. Контроль качества малярных работ.</p> <p>Охрана труда при устройстве отделочных покрытий.</p>

4.7 Самостоятельная работа обучающегося и контактная работа обучающегося с преподавателем в период промежуточной аттестации

Работа обучающегося в период промежуточной аттестации включает в себя подготовку к формам промежуточной аттестации (к дифференцированному зачёту и к защите курсовой работы), а также саму промежуточную аттестацию.

5. Оценочные материалы по дисциплине

Фонд оценочных средств по дисциплине приведён в Приложении 1 к рабочей программе дисциплины.

Оценочные средства для проведения промежуточной аттестации, а также текущего контроля по дисциплине хранятся на кафедре (структурном подразделении), ответственной за преподавание данной дисциплины.

6. Учебно-методическое и материально-техническое обеспечение дисциплины

Основные принципы осуществления учебной работы обучающихся изложены в локальных нормативных актах, определяющих порядок организации контактной работы и порядок самостоятельной работы обучающихся. Организация учебной работы обучающихся на аудиторных учебных занятиях осуществляется в соответствии с п. 3

6.1 Перечень учебных изданий и учебно-методических материалов для освоения дисциплины

Для освоения дисциплины обучающийся может использовать учебные издания и учебно-методические материалы, имеющиеся в научно-технической библиотеке НИУ МГСУ и/или размещённые в Электронных библиотечных системах.

Актуальный перечень учебных изданий и учебно-методических материалов представлен в Приложении 2 к рабочей программе дисциплины.

6.2 Перечень профессиональных баз данных и информационных справочных систем

При осуществлении образовательного процесса по дисциплине используются профессиональные базы данных и информационных справочных систем, перечень которых указан в Приложении 3 к рабочей программе дисциплины.

6.3 Перечень материально-технического, программного обеспечения освоения дисциплины

Учебные занятия по дисциплине проводятся в помещениях, оснащенных соответствующим оборудованием и программным обеспечением.

Перечень материально-технического и программного обеспечения дисциплины приведен в Приложении 4 к рабочей программе дисциплины.

Приложение 1 к рабочей программе

Шифр	Наименование дисциплины
Б1.О.27	Технологии строительных процессов

Код направления подготовки / специальности	08.03.01
Направление подготовки / специальность	Строительство
Наименование ОПОП (направленность / профиль)	Техническая эксплуатация объектов жилищно-коммунального комплекса
Год начала реализации ОПОП	2019
Уровень образования	бакалавриат
Форма обучения	очная, заочная
Год разработки/обновления	2021

ФОНД ОЦЕНОЧНЫХ СРЕДСТВ**1. Описание показателей и критериев оценивания компетенций, описание шкал оценивания**

Оценивание формирования компетенций производится на основе показателей оценивания, указанных в п.2. рабочей программы и в п.1.1 ФОС.

Связь компетенций, индикаторов достижения компетенций и показателей оценивания приведена в п.2 рабочей программы.

1.1. Описание формирования и контроля показателей оценивания

Оценивание уровня освоения обучающимся компетенций осуществляется с помощью форм промежуточной аттестации и текущего контроля. Формы промежуточной аттестации и текущего контроля успеваемости по дисциплине, с помощью которых производится оценивание, указаны в учебном плане и в п.3 рабочей программы.

В таблице приведена информация о формировании результатов обучения по дисциплине разделами дисциплины, а также о контроле показателей оценивания компетенций формами оценивания.

Наименование показателя оценивания (результата обучения по дисциплине)	Номера разделов дисциплины	Формы оценивания (формы промежуточной аттестации, текущего контроля успеваемости)
Знает основные задачи технологии строительных процессов и пути их реализации	1	Контрольная работа, Дифференцированный зачет
Имеет навыки (начального уровня) определения задач технологического проектирования строительных процессов	1, 2, 3	Контрольная работа, Курсовая работа
Знает состав и содержание технического задания на проектирование технологического процесса	1	Контрольная работа, Дифференцированный зачет
Имеет навыки (начального уровня) постановки задач организационно-технологического проектирования	1, 2, 3	Контрольная работа, Курсовая работа
Знает последовательность выполнения технологических операций в составе строительного процесса	2, 3, 4, 5	Контрольная работа, Дифференцированный зачет,

		Курсовая работа
Имеет навыки (основного уровня) разработки регламентов по выполнению строительных процессов	2, 3	Контрольная работа, Курсовая работа
Знает состав и содержание технологических процессов по инженерной подготовке строительной площадки	2	Контрольная работа, Дифференцированный зачет
Знает состав и содержание технологических процессов переработки грунта	2	Контрольная работа, Дифференцированный зачет, Курсовая работа
Знает состав и содержание технологических процессов устройства фундаментов зданий	2	Контрольная работа, Дифференцированный зачет
Знает состав и содержание технологических процессов монтажа строительных конструкций полносборных зданий	3	Контрольная работа, Дифференцированный зачет
Знает состав и содержание технологических процессов опалубочных, арматурных и бетонных работ, выполняемых при устройстве конструкций из монолитного железобетона	3	Контрольная работа, Дифференцированный зачет, Курсовая работа
Знает состав и содержание технологических процессов каменной кладки	3	Контрольная работа, Дифференцированный зачет
Знает технологические процессы устройства защитных покрытий кровли, гидроизоляции, тепло- и звукоизоляции	4	Дифференцированный зачет
Знает технологические процессы устройства отделочных покрытий	5	Дифференцированный зачет
Имеет навыки (основного уровня) выбора технологии, машин и оборудования для строительного производства, в т.ч. при разработке компонента проекта производства работ (технологической карты)	2, 3	Контрольная работа, Курсовая работа
Знает основные положения действующих нормативно-технических документов, регламентирующих строительное производство	1	Контрольная работа, Дифференцированный зачет
Знает порядок проведения проверки соответствия организационно-технологической документации требованиям нормативно-технических документов и технического задания на проектирование	1	Контрольная работа, Дифференцированный зачет
Имеет навыки (начального уровня) оценки соответствия организационно-технологического решения требованиям нормативно-технических документов и техническому заданию на проектирование	2, 3	Контрольная работа, Курсовая работа
Знает состав и порядок проведения входного, операционного контроля технологических процессов и контроля законченных работ в строительном производстве	1, 2, 3	Контрольная работа, Дифференцированный зачет, Курсовая работа
Знает требования к качеству производства подготовительных и земляных работ	2	Контрольная работа, Дифференцированный зачет, Курсовая работа
Знает требования к качеству устройства фундаментов	2	Контрольная работа, Дифференцированный зачет
Знает требования к качеству устройства несущих и	3	Контрольная работа,

ограждающих строительных конструкций		Дифференцированный зачет, Курсовая работа
Знает требования к качеству устройства защитных покрытий	4	Дифференцированный зачет
Знает требования к качеству устройства отделочных покрытий	5	Дифференцированный зачет
Знает специальные средства и методы обеспечения качества строительства	1, 2, 3, 4, 5	Контрольная работа, Дифференцированный зачет, Курсовая работа
Имеет навыки (начального уровня) планирования мероприятий по контролю результатов на этапах выполнения строительного процесса	2, 3	Курсовая работа
Знает состав и содержание технологических карт, карт трудовых процессов	1, 2, 3	Контрольная работа, Дифференцированный зачет, Курсовая работа
Имеет навыки (основного уровня) разработки технологических карт на земляные работы и устройство конструкций из монолитного железобетона	2, 3	Курсовая работа
Знает требования по промышленной, пожарной и экологической безопасности при выполнении строительных процессов на участке производства работ	1, 2, 3, 4, 5	Контрольная работа, Дифференцированный зачет, Курсовая работа
Имеет навыки (начального уровня) составления плана по обеспечению необходимых условий соблюдения требований промышленной, пожарной и экологической безопасности при осуществлении технологического процесса	2, 3	Курсовая работа
Знает требования охраны труда при осуществлении технологических процессов строительства	1, 2, 3, 4, 5	Контрольная работа, Дифференцированный зачет, Курсовая работа
Знает порядок контроля выполнения требований охраны труда при выполнении строительных процессов	1	Контрольная работа, Дифференцированный зачет
Знает правила приемки и документирования законченных строительных работ	1	Контрольная работа, Дифференцированный зачет
Знает требования к документации, необходимой для фиксации результатов законченных работ на различных этапах осуществления технологического процесса строительного производства	1	Контрольная работа, Дифференцированный зачет
Знает системы тарифного нормирования и оплаты труда	1	Контрольная работа, Дифференцированный зачет
Знает порядок контроля выполнения рабочими строительной организации производственных заданий (нарядов)	1	Контрольная работа, Дифференцированный зачет

1.2. Описание критериев оценивания компетенций и шкалы оценивания

При проведении промежуточной аттестации в форме дифференцированного зачёта (зачета с оценкой)/защиты курсовых работ используется шкала оценивания: «2» (неудовлетворительно), «3» (удовлетворительно), «4» (хорошо), «5» (отлично).

Показателями оценивания являются знания и навыки обучающегося, полученные при изучении дисциплины.

Критериями оценивания достижения показателей являются:

Показатель оценивания	Критерий оценивания
Знания	Знание терминов и определений, понятий
	Знание основных закономерностей и соотношений, принципов
	Объём освоенного материала, усвоение всех дидактических единиц (разделов)
	Полнота ответов на проверочные вопросы
	Правильность ответов на вопросы
Навыки начального уровня	Чёткость изложения и интерпретации знаний
	Навыки выбора методик выполнения заданий
	Навыки выполнения заданий различной сложности
	Навыки самопроверки. Качество сформированных навыков
	Навыки анализа результатов выполнения заданий, решения задач
Навыки основного уровня	Навыки представления результатов решения задач
	Навыки выбора методик выполнения заданий
	Навыки выполнения заданий различной сложности
	Навыки самопроверки. Качество сформированных навыков
	Навыки анализа результатов выполнения заданий, решения задач
	Навыки представления результатов решения задач
	Навыки обоснования выполнения заданий
	Быстрота выполнения заданий
Самостоятельность в выполнении заданий	
Результативность (качество) выполнения заданий	

2. Типовые контрольные задания для оценивания формирования компетенций

2.1. Промежуточная аттестация

2.1.1. Промежуточная аттестация в форме дифференцированного зачета (зачета с оценкой)

Форма промежуточной аттестации:

- дифференцированный зачет и защита курсовой работы в 5 семестре (очная форма обучения).
- дифференцированный зачет и защита курсовой работы в 6 семестре (заочная форма обучения).

Перечень типовых вопросов для проведения дифференцированного зачета в 5 семестре (очная форма обучения), в 6 семестре (заочная форма обучения):

№	Наименование раздела дисциплины	Типовые вопросы/задания
1	Основы технологического проектирования	1. Строительные процессы. Их классификация и структура. Работы в строительстве. 2. Основные задачи дисциплины «Технология строительных процессов».

		<ol style="list-style-type: none"> 3. Технологическое проектирование строительных процессов. Состав и назначение технологической карты. 4. Состав технического задания на проектирование технологического процесса. 5. Нормативная и проектная документация строительного производства. 6. Техническое и тарифное нормирование. Норма рабочего времени, норма времени работы машины. Производительность труда строительных рабочих. Формы оплаты труда в строительстве. 7. Качество строительных работ. Дефекты строительной продукции и причины их появления. Методы и порядок контроля качества строительных работ. Приемка работ. Организация контроля. 8. Профессии, специальности и квалификация строительных рабочих. Формирование звеньев и бригад. Контроль производства работ. 9. Охрана труда в строительстве. Требования и мероприятия по обеспечению ее выполнения. 10. Основные положения промышленной, пожарной и экологической безопасности при производстве строительных работ.
2	Технологические процессы переработки грунта и устройства фундаментов	<ol style="list-style-type: none"> 11. Инженерная подготовка строительной площадки. Расчистка территории. Создание геодезической разбивочной основы. 12. Разработка грунта одноковшовыми экскаваторами с рабочим оборудованием «прямая» и «обратная» лопата, «драглайн» и «грейфер». Технологические схемы производства работ. 13. Разработка грунта землеройными машинами непрерывного действия. Технологические схемы производства работ. 14. Разработка грунта землеройно-транспортными машинами. Укладка и уплотнение грунта. Технологические схемы производства работ. 15. Гидромеханизованная разработка грунта. Разработка грунта гидромониторами и землесосными снарядами. Способы намыва грунта. 16. Разработка грунта взрывом. 17. Разработка грунта бурением. 18. Разработка грунта бестраншейными методами. Способы прокола, продавливания и горизонтального бурения. Щитовая проходка. 19. Разработка грунта в зимних условиях: предохранение грунта от промерзания, разработка мерзлого грунта с предварительным рыхлением и без него (блочным и механическими методами). Тепловое и химическое оттаивание мерзлого грунта. 20. Основные строительные свойства грунтов. Виды и назначение земляных сооружений. 21. Подготовительные и вспомогательные процессы. Водоотвод. Водоотлив. Методы понижения уровня грунтовых вод. 22. Искусственное закрепление грунтов способами: цементации, битумизации, смолизации, силикатизации, термообработки. 23. Временное крепление стенок выемок. Устойчивость земляных сооружений. 24. Работы по устройству оснований. Использование поверхностных и глубинных методов уплотнения. Способы уплотнения оснований грунтовыми сваями, предварительным замачиванием, замачиванием с глубинными взрывами. Процессы и способы устройства грунтовых подушек. 25. Требования к качеству разработки выемок, устройства насыпей и обратных засыпок. 26. Требования к безопасности при производстве земляных работ. 27. Устройство фундаментов мелкого заложения: ленточных, столбчатых, щелевых и плитных, в вытрамбованных котлованах. Назначение и процессы производства работ.

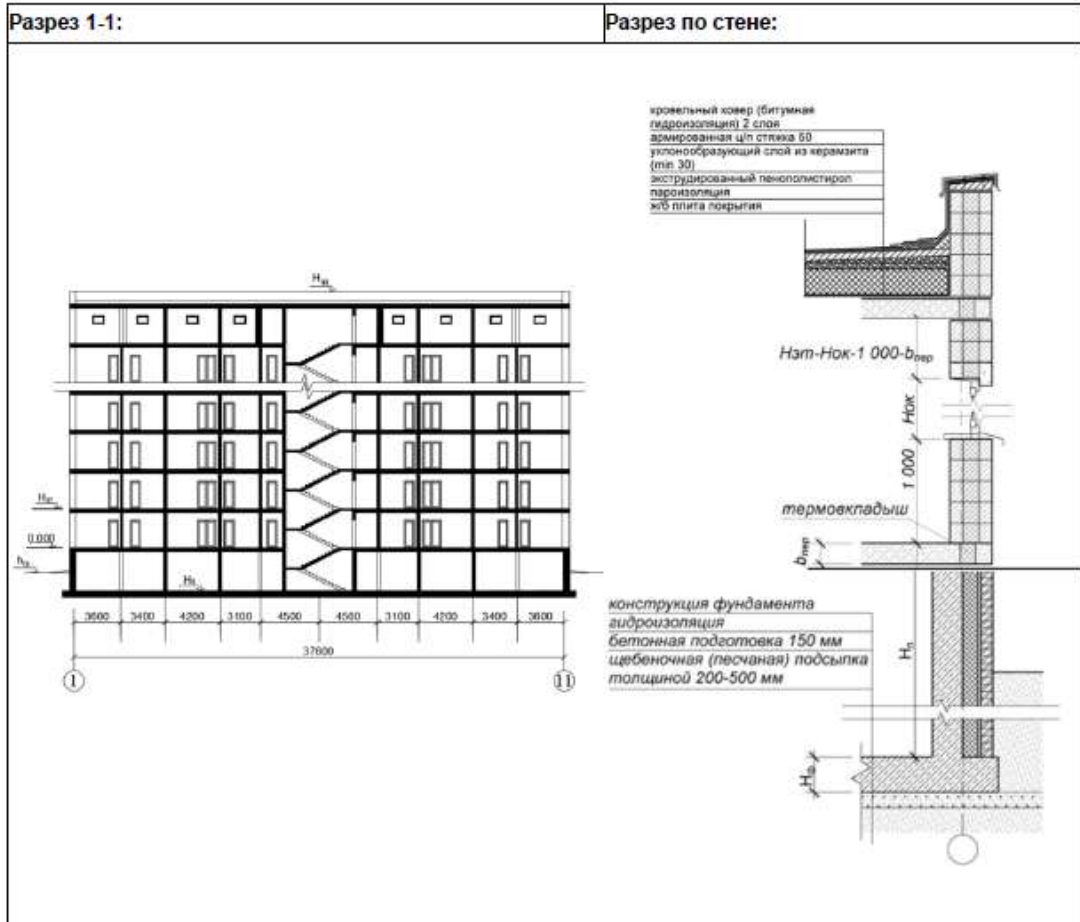
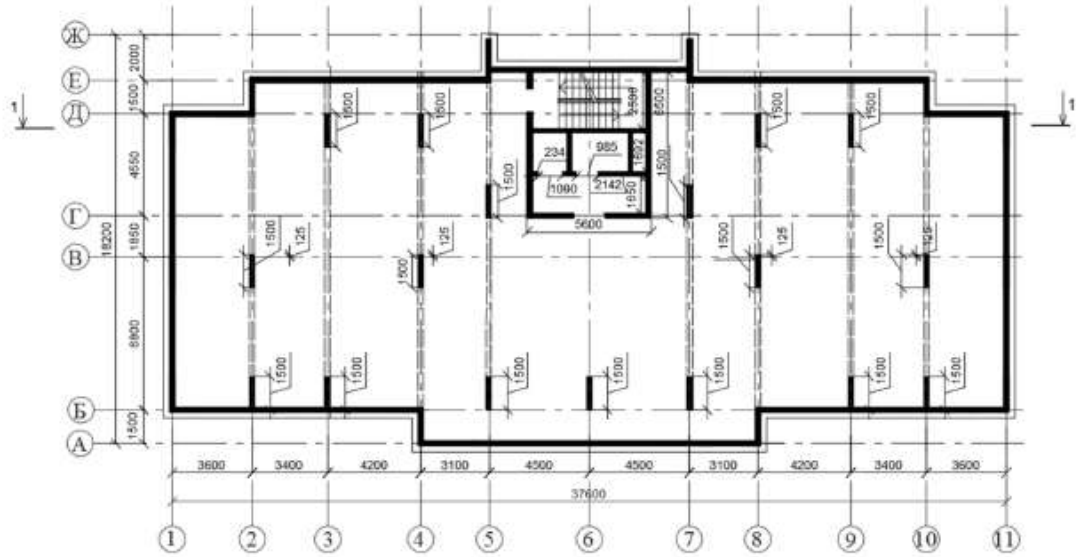
		<p>28. Назначение свайного основания. Классификация свай. Способы и технология погружения в грунт готовых свай. Ударный, вибрационный и виброударный методы погружения. Погружение свай вдавливанием, завинчиванием. Методы ускорения процесса погружения в грунт готовых свай. Погружение свай в мерзлые грунты.</p> <p>29. Технология устройства буронабивных и набивных свай.</p>
3	Технологические процессы устройства несущих и ограждающих строительных конструкций.	<p>30. Процессы приготовления бетонной смеси для монолитных бетонных и железобетонных конструкции. Основные требования, предъявляемые к бетонной смеси.</p> <p>31. Способы транспортирования и укладки бетонной смеси в опалубку для различных конструкций (фундаментов, колонн, стен, плит перекрытия и др.). Устройство рабочих швов.</p> <p>32. Способы уплотнения бетонной смеси и используемые технические средства. Виброуплотнение. Вакуумирование.</p> <p>33. Выдерживание свежесушеного бетона в опалубке. Распалубливание конструкции: условия и последовательность. Контроль качества бетона.</p> <p>34. Виды арматуры и арматурных изделий. Состав арматурных работ. Изготовление арматурных изделий в зоне производства работ. Укладка и закрепление арматуры и арматурных изделий в опалубке. Контроль качества.</p> <p>35. Армирование монолитных железобетонных конструкции напрягаемой арматурой. Способ натяжения.</p> <p>36. Назначение и классификация опалубок. Использование разборно-переставной, объемно-переставной скользящей, пневматической и несъемной опалубок. Контроль качества.</p> <p>37. Специальные методы бетонирования: торкретирование, раздельное и бетонирование под водой.</p> <p>38. Особенности приготовления, транспортирования и укладки бетонной смеси при отрицательной температуре. Методы выдерживания бетона в зимних условиях: «термоса», электро- и контактный прогрев, использование противоморозных добавок.</p> <p>39. Производство бетонных работ в условиях сухого жаркого климата.</p> <p>40. Требования к безопасности при производстве бетонных работ.</p> <p>41. Состав и структура комплексного процесса монтажа. Правила приемки сборных элементов на строительной площадке.</p> <p>42. Способы установки конструкций в проектное положение. Монтажная технологичность.</p> <p>43. Способы и средства транспортирования сборных конструкций. Складирование на строительной площадке, в т.ч. в зоне монтажа.</p> <p>44. Подготовка элементов и конструкций к монтажу. Укрупнительная сборка, обустройство и усиление.</p> <p>45. Грузоподъемные механизмы. Назначение, виды и область применения каждого. Порядок строповки конструкций. Назначение и виды грузозахватных устройств.</p> <p>46. Особенности установки и выверки конструкций при «свободном», «принудительном» и «безвыверочном» монтаже. Инструменты и приспособления.</p> <p>47. Технологическое обеспечение точности монтажа. Допуски.</p> <p>48. Окончательное закрепление конструкций при монтаже. Заделка стыков и швов.</p> <p>49. Монтаж отдельных конструкций одноэтажных промышленных зданий – фундаментов, колонн, подкрановых балок, стеновых ограждений. Особенности монтажа несущих конструкций покрытия одноэтажного промышленного здания с железобетонным или металлическим каркасом.</p>

		<p>50. Монтаж отдельных конструкций многоэтажных каркасных зданий – фундаментов, колонн, ригелей и плит покрытий. Последовательность монтажа при использовании средств индивидуальной оснастки.</p> <p>51. Охрана труда при монтаже строительных конструкций.</p> <p>52. Процесс каменной кладки. Инструменты и приспособления. Правила разрезки каменной кладки. Виды каменной кладки. Материалы и требования к ним.</p> <p>53. Кладка из кирпича и камней правильной формы. Приемы кладки. Технология кладки с армированием. Системы перевязки швов кладки. Способы кладки стен с облицовкой. Технологические особенности устройства перемычек при возведении каменных конструкций. Требования к качеству.</p> <p>54. Организация рабочего места каменщика.</p> <p>55. Формирование звеньев каменщиков. Организация труда каменщиков в составе звена «двойка», «тройка» и «пятерка».</p> <p>56. Охрана труда при производстве каменных работ.</p> <p>57. Процессы кладки из природных камней неправильной формы. Бутовая и бутобетонная кладки.</p> <p>58. Ведение кладочных работ при отрицательных температурах окружающей среды. Влияние раннего замораживания на качество кладки. Кладка в зимних условиях методами замораживания и электропрогрева, с применением растворов с противоморозными добавками.</p> <p>59. Выполнение кладки в условиях повышенных температур и низкой влажности.</p>
4	Технологические процессы устройства защитных покрытий	<p>60. Виды гидроизоляции. Технология устройства оклеечной и окрасочной гидроизоляции.</p> <p>61. Технология устройства противокоррозионных покрытий.</p> <p>62. Виды и технологии устройства теплоизоляции. Теплоизоляция на основе минеральных, органических и комбинированных материалов. Устройство плитной, обволакивающей и засыпной теплоизоляции.</p> <p>63. Технологии устройства плоских кровель. Стандартная и инверсионная системы.</p> <p>64. Технологии устройства скатных кровель с покрытием из листовых и штучных материалов.</p> <p>65. Требования к безопасности при производстве изоляционных и кровельных работ.</p>
5	Технологические процессы устройства отделочных покрытий	<p>66. Процессы оштукатуривания поверхностей. Виды штукатурок. Штукатурка стен и потолков. Технологии устройства декоративных штукатурок.</p> <p>67. Облицовочные работы. Облицовка поверхностей листовыми и штучными материалами.</p> <p>68. Отделочные работы. Окраска стен и потолков. Оклейка стен обоями.</p> <p>69. Технология устройства монолитных, паркетных, рулонных и плиточных полов.</p> <p>70. Требования к безопасности при устройстве отделочных покрытий.</p>

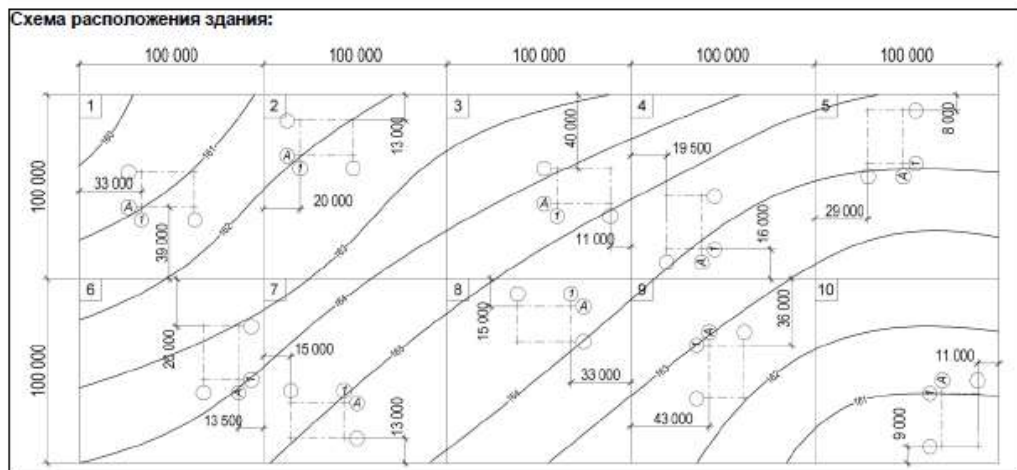
2.1.2. Промежуточная аттестация в форме защиты курсовой работы (курсового проекта)

Тематика курсовых работ:

- «Технологическая карта на земляные работы»;
- «Технологическая карта на устройство конструкций из монолитного железобетона».



Составил Пугач Е.М.



Составил Пугач Е.М.

Перечень типовых примерных вопросов для защиты курсовой работы:

1. Состав и назначение технологической карты.
2. Техническое нормирование. Производительность труда в строительстве.
3. Календарное планирование строительных процессов.
4. Виды и назначение земляных сооружений.
5. Основные строительные свойства грунтов.
6. Обеспечение устойчивости земляных сооружений.
7. Способы разработки грунта землеройными машинами циклического действия.
8. Разработка грунта экскаватором оборудованным ковшом «обратная лопата», «прямая лопата», «драглайн», «грейфер». Параметры назначения. Схемы проходок.
9. Разработка грунта землеройно-транспортными машинами: скрепером, бульдозером, грейдером. Параметры назначения. Схемы проходок.
10. Транспортирование грунта. Выбор транспортных средств. Проектирование цикла работы самосвалов.
11. Состав бетонных и железобетонных работ.
12. Виды опалубки. Разборно-переставная опалубка.
13. Требования к качеству монтажа опалубки стен, колонн и перекрытий.
14. Процессы арматурных работ.
15. Требования к качеству при приемке (входном контроле) арматурных изделий.
16. Требования к качеству при приемке арматурных работ по устройству каркасов вертикальных и горизонтальных конструкций.
17. Основные характеристики готового бетона.
18. Требования, предъявляемые к бетонной смеси.
19. Способы транспортирования бетонной смеси: автомобильный транспорт, использование крана, транспортеров и бетоноукладчиков, трубный транспорт.
20. Выбор средств доставки бетонной смеси в блок бетонирования.
21. Способы укладки и уплотнения бетонной смеси.
22. Требования к приемке готовых железобетонных конструкций стен, колонн и перекрытий.
23. Требования безопасности при производстве работ по устройству конструкций из монолитного железобетона.

2.2. Текущий контроль

2.2.1. Перечень форм текущего контроля:

- 1 контрольная работа в 5 семестре (очная форма обучения), в 6 семестре (заочная форма обучения).

2.2.2. Типовые контрольные задания форм текущего контроля

Тема контрольной работы: «Проектирование строительных технологий. Процессы переработки грунта и устройства монолитных железобетонных конструкций»

Примерные вопросы и задания для контрольной работы:

1. Основные вопросы дисциплины «Технологические процессы в строительстве. Основы организации и управления в строительстве»;
2. Технологическое проектирование строительных процессов;
3. Система нормативных документов в строительстве;
4. Состав и назначение ППР;
5. Состав и назначение технологической карты;
6. Организация строительных процессов в пространстве и времени;
7. Сущность и содержание строительных процессов;
8. Классификация строительных процессов;
9. Материальные элементы строительных процессов;
10. Технические средства строительных процессов;
11. Строительные работы;
12. Строительные профессии и квалификация рабочих;
13. Формы организации труда в строительстве;
14. Техническое нормирование;
15. Производительность труда в строительстве
16. Тарифное нормирование;
17. Формы оплаты труда в строительстве;
18. Основные понятия качества строительных работ;
19. Дефекты и причины низкого качества строительной продукции;
20. Методы контроля качества строительных работ;
21. Организация контроля за ведением строительно-монтажных работ;
22. Охрана труда в строительстве. Общие требования;
23. Основные мероприятия по обеспечению охраны труда в строительстве.
24. Определить затраты труда и заработную плату при производстве земляных работ по разработке котлована экскаватором с подчисткой дна котлована бульдозером. Результаты представить в форме калькуляции затрат труда и машинного времени. Тип и параметры экскаватора и бульдозера, объемы грунта вырабатываемого на вымет и в кузов автосамосвала выдаются студенту в форме индивидуального задания.
25. Определить затраты труда и заработную плату плотников, устанавливающих опалубку монолитного ленточного фундамента. Результаты представить в форме калькуляции затрат труда и машинного времени. Параметры опалубки, размеры фундаментов, численный и квалификационный состав звена исполнителей выдаются студенту в форме индивидуального задания.
26. Определить затраты труда и заработную плату арматурщиков, устраивающих каркас монолитного ленточного фундамента. Результаты представить в форме калькуляции затрат труда и машинного времени. Параметры армирования, размеры фундаментов, численный и квалификационный состав звена исполнителей выдаются студенту в форме индивидуального задания.

27. Определить состав комплексной бригады для выполнения работ по устройству монолитного железобетонного ленточного фундамента. Перечень и объем работ, трудоемкость и продолжительность устройства выдаются студенту в форме индивидуального задания.
28. Определить состав комплексной бригады для выполнения работ по монтажу железобетонных конструкций одноэтажного промышленного здания. Перечень работ, план и разрез здания, номенклатура монтируемых элементов, трудоемкость и продолжительность монтажа выдаются студенту в форме индивидуального задания.
29. Инженерная подготовка строительной площадки;
30. Создание геодезической разбивочной основы;
31. Расчистка территории;
32. Отвод поверхностных и грунтовых вод;
33. Виды и назначение земляных сооружений;
34. Основные строительные свойства грунтов;
35. Обеспечение устойчивости земляных сооружений;
36. Способы и конструкции креплений вертикальных стенок котлованов и траншей;
37. Способы искусственного закрепления грунтов. Цементация;
38. Способы искусственного закрепления грунтов. Битумизация;
39. Способы искусственного закрепления грунтов. Силикатизация;
40. Способы искусственного закрепления грунтов. Термическое закрепление;
41. Искусственное замораживание грунтов;
42. Организация открытого водоотлива;
43. Способы понижения уровня грунтовых вод. Игольчатый способ;
44. Способы понижения уровня грунтовых вод. Электроосмотическое водопонижение;
45. Способы понижения уровня грунтовых вод. Использование эжекторных игольчатых установок;
46. Способы разработки грунта землеройными машинами циклического действия. Разработка грунта экскаватором оборудованным ковшом «обратная лопата»;
47. Способы разработки грунта землеройными машинами циклического действия. Разработка грунта экскаватором оборудованным ковшом «прямая лопата»;
48. Способы разработки грунта землеройными машинами циклического действия. Разработка грунта экскаваторами оборудованными ковшами «драглайн» и «грейфер»;
49. Разработка грунта землеройными машинами непрерывного действия;
50. Разработка грунта землеройно-транспортными машинами. Разработка грунта скрепером;
51. Разработка грунта землеройно-транспортными машинами. Разработка грунта бульдозером;
52. Разработка грунта землеройно-транспортными машинами. Разработка грунта грейдером;
53. Гидромеханические способы разработки грунта. Разработка грунта гидромониторами;
54. Гидромеханические способы разработки грунта. Разработка грунта земснарядами;
55. Гидромеханические способы разработки грунта. Намыв насыпей;
56. Разработка грунта взрывным способом;
57. Разработка грунта бурением. Вращательный способ;
58. Разработка грунта бурением. Ударный способ;
59. Разработка грунта бурением. Физические способы;
60. Разработка грунта бестраншейными методами. Технология прокола;
61. Разработка грунта бестраншейными методами. Технология горизонтально направленного бурения.
62. Разработка грунта бестраншейными методами. Технология продавливания;
63. Разработка грунта бестраншейными методами. Щитовая проходка;
64. Процессы засыпки и уплотнения грунта траншей и котлованов;

65. Методы разработки грунтов в зимний период. Предохранение грунта от замораживания;
66. Методы разработки грунтов в зимний период. Тепловое и химическое оттаивание;
67. Методы разработки грунтов в зимний период. Механическое рыхление.
68. Установить технологическую последовательность и построить график производства земляных работ. План разрабатываемой площадки, перечень, объемы работ, затраты труда и машинного времени выдаются студенту в форме индивидуального задания.
69. Определить способ разработки, типы землеройных и землеройно-транспортных машин для производства земляных работ по вертикальной планировке. План строительной площадки с разбивкой на квадраты с указанием рабочих отметок и объемов перерабатываемого грунта выдается студенту в форме индивидуального задания.
70. Подобрать комплект машин для производства земляных работ по разработке грунта в котловане. Геометрические параметры котлована, объемы грунта, разрабатываемого на вымет и в кузов автосамосвала, дальность транспортирования вывозимого грунта, перечень и характеристики выбираемых машин выдаются студенту в форме индивидуального задания.
71. Работы по устройству оснований. Способы уплотнения оснований;
72. Процессы и способы устройства грунтовых подушек;
73. Фундаменты мелкого заложения. Ленточные фундаменты;
74. Фундаменты мелкого заложения. Столбчатые фундаменты;
75. Фундаменты в виде железобетонных плит;
76. Свайные фундаменты. Классификация;
77. Виды готовых свай. Назначение и использование;
78. Технологические процессы погружения забивных свай;
79. Вибрационный и виброударный методы погружения свай;
80. Методы ускорения процесса погружения готовых свай;
81. Погружение свай методом вдавливания;
82. Погружение готовых свай завинчиванием;
83. Погружение готовых свай в мерзлые грунты;
84. Технология устройства буронабивных свай. Сухой и мокрый способы устройства;
85. Технология устройства буронабивных свай с использованием обсадных труб;
86. Технология устройства набивных свай;
87. Состав бетонных и железобетонных работ;
88. Виды опалубки. Классификация;
89. Требования к качеству монтажа опалубки стен и колонн;
90. Требования к качеству монтажа опалубки перекрытий;
91. Классификация арматуры;
92. Использование арматуры для конструкций без преднапряжения;
93. Использование арматуры в преднапряженных конструкциях;
94. Требования к качеству при приемке (входном контроле) арматурных изделий;
95. Требования к качеству при приемке арматурных работ по устройству каркасов вертикальных и горизонтальных конструкций;
96. Бетон. Определение и классификация.
97. Основные характеристики готового бетона;
98. Основные требования, предъявляемые к бетонной смеси;
99. Процесс приготовления бетонной смеси;
100. Способы транспортирования бетонной смеси. Автомобильный транспорт;
101. Способы транспортирования бетонной смеси. Использование крана, транспортеров и бетоноукладчиков;
102. Способы транспортирования бетонной смеси. Трубный транспорт;
103. Способы укладки бетонной смеси;
104. Способы уплотнения бетонной смеси. Виброуплотнение;

105. Способы уплотнения бетонной смеси. Вакуумирование;
106. Выдерживание бетона и уход за ним;
107. Специальные методы бетонирования. Раздельное бетонирование;
108. Специальные методы бетонирования. Торкретирование;
109. Специальные методы бетонирования. Бетонирование под водой методом восходящего раствора;
110. Специальные методы бетонирования. Бетонирование под водой методом вертикально перемещаемой трубы;
111. Особенности приготовления и укладки бетонной смеси в зимних условиях;
112. Способы зимнего бетонирования. Способ термоса;
113. Способы зимнего бетонирования. Противоморозные добавки;
114. Способы зимнего бетонирования. Электротермообработка бетона;
115. Способы зимнего бетонирования. Индукционный и инфракрасный прогрев;
116. Способы зимнего бетонирования. Обогрев бетона паром и горячим воздухом;
117. Особенности приготовления и укладки бетонной смеси в условиях сухого жаркого климата;
118. Требования к приемке готовых железобетонных конструкций стен;
119. Требования к приемке готовых железобетонных конструкций перекрытия;
120. Требования безопасности при производстве работ по устройству конструкций из монолитного железобетона.
121. Состав и структура комплексного процесса монтажа.
122. Организация процесса монтажа.
123. Методы монтажа (способы установки) строительных конструкций.
124. Монтажная технологичность.
125. Способы и средства транспортирования сборных конструкций.
126. Правила приемки сборных элементов на строительной площадке.
127. Складирование сборных элементов на строительной площадке, в т.ч. в зоне монтажа.
128. Подготовка элементов и конструкций к монтажу. Укрупнительная сборка. Усиление конструкции. Обустройство конструкций.
129. Инструмент для монтажа строительных конструкций.
130. Порядок строповки конструкций. Канатные стропы. Траверсы. Захваты.
131. Подготовка опорных поверхностей перед монтажом. Установка элементов конструкций при «свободном монтаже».
132. Способы установки конструкций и элементов в проектное положение. Принудительный монтаж. Безвыверочный монтаж.
133. Выверка при «свободном монтаже». Приспособления и инструмент.
134. Технологическое обеспечение точности монтажа. Допуски.
135. Окончательное закрепление конструкций при монтаже. Заделка стыков.
136. Монтаж фундаментов и колонн одноэтажных промышленных зданий.
137. Монтаж подкрановых балок и стеновых ограждений одноэтажных промышленных зданий.
138. Монтаж конструкций покрытия одноэтажного промздания с железобетонным каркасом.
139. Монтаж конструкций покрытия одноэтажного промздания с металлическим каркасом.
140. Особенности монтажа колонн и перекрытий многоэтажных каркасных зданий с использованием средств индивидуальной оснастки. Использование одиночных кондукторов. Использование групповых кондукторов.
141. Производство монтажных работ при отрицательных температурах.
142. Требования к безопасности при производстве монтажных работ.
143. Процесс каменной кладки. Инструменты и приспособления.
144. Правила разрезки каменной кладки.

145. Материалы, используемые в процессе выполнения каменной кладки.
146. Кладка из кирпича и камней правильной формы.
147. Системы перевязки швов кладки. Однорядная, многорядная кладка стен с облицовкой.
148. Армирование каменной кладки.
149. Технологические особенности устройства перемычек при возведении каменных конструкций.
150. Способы каменной кладки. Кладка «вприсык». Кладка «вприжим». Кладка способом предварительного нанесения раствора.
151. Организация рабочего места каменщика.
152. Организация труда каменщиков в составе звена «двойка», «тройка», «пятерка».
153. Процессы кладки из природных камней неправильной формы. Бутовая кладка.
154. Процессы кладки из природных камней неправильной формы. Бутобетонная кладка.
155. Ведение кладочных работ при отрицательных температурах методом замораживания, электропрогрева, с применением противоморозных добавок.
156. Требования к качеству устройства кладки из камней правильной формы.
157. Требования правил безопасности при выполнении работ по каменной кладке.
158. Установить технологическую последовательность и разработать график производства работ по устройству вертикальных конструкций из монолитного железобетона. В графике необходимо учесть подачу и монтаж арматуры, опалубки, приемку, подачу и укладку бетонной смеси, интенсификацию набора прочности бетона, демонтаж опалубки. Перечень, объемы работ, затраты труда и машинного времени выдаются студенту в форме индивидуального задания.
159. Установить технологическую последовательность и разработать график производства работ на монтаж конструкций одноэтажного промышленного здания. Перечень монтируемых конструкций, объемы работ, затраты труда и машинного времени выдаются студенту в форме индивидуального задания.
160. Выбрать способ и подобрать комплект машин и оборудования для подачи бетонной смеси в блок бетонирования при устройстве строительных конструкций. Тип, объем и месторасположение конструкции, перечень и характеристики возможных для применения машин и оборудования выдаются студенту в форме индивидуального задания.
161. Определить оптимальное технологическое решение и выполнить раскладку опалубки для устройства конструкций из монолитного железобетона. Тип, геометрические параметры и план конструкций выдаются студенту в форме индивидуального задания.

3. Методические материалы, определяющие процедуры оценивания

Процедура проведения промежуточной аттестации и текущего контроля успеваемости регламентируется локальным нормативным актом, определяющим порядок осуществления текущего контроля успеваемости и промежуточной аттестации обучающихся.

3.1. Процедура оценивания при проведении промежуточной аттестации обучающихся по дисциплине в форме дифференцированного зачета (зачета с оценкой)

Промежуточная аттестация по дисциплине в форме дифференцированного зачёта (зачета с оценкой) проводится в 5 семестре по очной и в 6 семестре по заочной форме обучения.

Используются критерии и шкала оценивания, указанные в п.1.2. Оценка выставляется преподавателем интегрально по всем показателям и критериям оценивания.

Ниже приведены правила оценивания формирования компетенций по показателю оценивания «Знания».

Критерий оценивания	Уровень освоения и оценка			
	«2» (неудовлетв.)	«3» (удовлетвор.)	«4» (хорошо)	«5» (отлично)
Знание терминов и определений, понятий	Не знает терминов и определений	Знает термины и определения, но допускает неточности формулировок	Знает термины и определения	Знает термины и определения, может корректно сформулировать их самостоятельно
Знание основных закономерностей и соотношений, принципов	Не знает основные закономерности и соотношения, принципы построения знаний	Знает основные закономерности, соотношения, принципы построения знаний	Знает основные закономерности, соотношения, принципы построения знаний, их интерпретирует и использует	Знает основные закономерности, соотношения, принципы построения знаний, может самостоятельно их получить и использовать
Объём освоенного материала, усвоение всех дидактических единиц (разделов)	Не знает значительной части материала дисциплины	Знает только основной материал дисциплины, не усвоил его деталей	Знает материал дисциплины в объёме	Обладает твёрдым и полным знанием материала дисциплины, владеет дополнительными знаниями
Полнота ответов на проверочные вопросы	Не даёт ответы на большинство вопросов	Даёт неполные ответы на все вопросы	Даёт ответы на вопросы, но не все - полные	Даёт полные, развёрнутые ответы на поставленные вопросы
Правильность ответов на вопросы	Допускает грубые ошибки при изложении ответа на вопрос	В ответе имеются существенные ошибки	В ответе имеются несущественные неточности	Ответ верен
Чёткость изложения и интерпретации знаний	Излагает знания без логической последовательности	Излагает знания с нарушениями в логической последовательности	Излагает знания без нарушений в логической последовательности	Излагает знания в логической последовательности, самостоятельно их интерпретируя и анализируя
	Не иллюстрирует изложение поясняющими схемами, рисунками и примерами	Выполняет поясняющие схемы и рисунки небрежно и с ошибками	Выполняет поясняющие рисунки и схемы корректно и понятно	Выполняет поясняющие рисунки и схемы точно и аккуратно, раскрывая полноту усвоенных знаний
	Неверно излагает и интерпретирует знания	Допускает неточности в изложении и интерпретации знаний	Грамотно и по существу излагает знания	Грамотно и точно излагает знания, делает самостоятельные выводы

Ниже приведены правила оценивания формирования компетенций по показателю оценивания «Навыки начального уровня».

Критерий оценивания	Уровень освоения и оценка			
	«2» (неудовлетв.)	«3» (удовлетвор.)	«4» (хорошо)	«5» (отлично)
Навыки выбора методик выполнения заданий	Не может выбрать методику выполнения заданий	Испытывает затруднения по выбору методики выполнения заданий	Без затруднений выбирает стандартную методику выполнения заданий	Применяет теоретические знания для выбора методики выполнения заданий
Навыки выполнения заданий различной сложности	Не имеет навыков выполнения учебных заданий	Имеет навыки выполнения только простых типовых учебных заданий	Имеет навыки выполнения только стандартных учебных заданий	Имеет навыки выполнения как стандартных, так и нестандартных учебных заданий
Навыки самопроверки. Качество сформированных навыков	Допускает грубые ошибки при выполнении заданий, нарушающие логику решения задач	Допускает ошибки при выполнении заданий, нарушения логики решения	Допускает ошибки при выполнении заданий, не нарушающие логику решения	Не допускает ошибок при выполнении заданий
Навыки анализа результатов выполнения заданий, решения задач	Делает некорректные выводы	Испытывает затруднения с формулированием корректных выводов	Делает корректные выводы по результатам решения задачи	Самостоятельно анализирует результаты выполнения заданий
Навыки представления результатов решения задач	Не может проиллюстрировать решение задачи поясняющими схемами, рисунками	Выполняет поясняющие схемы и рисунки небрежно и с ошибками	Выполняет поясняющие рисунки и схемы корректно и понятно	Выполняет поясняющие рисунки и схемы верно и аккуратно

Ниже приведены правила оценивания формирования компетенций по показателю оценивания «Навыки основного уровня».

Критерий оценивания	Уровень освоения и оценка			
	«2» (неудовлетв.)	«3» (удовлетвор.)	«4» (хорошо)	«5» (отлично)
Навыки выбора методик выполнения заданий	Не может выбрать методику выполнения заданий	Испытывает затруднения по выбору методики выполнения заданий	Без затруднений выбирает стандартную методику выполнения заданий	Применяет теоретические знания для выбора методики выполнения заданий
Навыки выполнения заданий различной сложности	Не имеет навыков выполнения учебных заданий	Имеет навыки выполнения только простых типовых учебных заданий	Имеет навыки выполнения только стандартных учебных заданий	Имеет навыки выполнения как стандартных, так и нестандартных учебных заданий
Навыки самопроверки. Качество сформированных	Допускает грубые ошибки при выполнении заданий,	Допускает ошибки при выполнении заданий,	Допускает ошибки при выполнении заданий, не	Не допускает ошибок при выполнении заданий

навыков	нарушающие логику решения задач	нарушения логики решения	нарушающие логику решения	
Навыки анализа результатов выполнения заданий, решения задач	Делает некорректные выводы	Испытывает затруднения с формулированием корректных выводов	Делает корректные выводы по результатам решения задачи	Самостоятельно анализирует результаты выполнения заданий
Навыки представления результатов решения задач	Не может проиллюстрировать решение задачи поясняющими схемами, рисунками	Выполняет поясняющие схемы и рисунки небрежно и с ошибками	Выполняет поясняющие рисунки и схемы корректно и понятно	Выполняет поясняющие рисунки и схемы верно и аккуратно
Навыки обоснования выполнения заданий	Не может обосновать алгоритм выполнения заданий	Испытывает затруднения при обосновании алгоритма выполнения заданий	Обосновывает ход решения задач без затруднений	Грамотно обосновывает ход решения задач
Быстрота выполнения заданий	Не выполняет задания или выполняет их очень медленно, не достигая поставленных задач	Выполняет задания медленно, с отставанием от установленного графика.	Выполняет все поставленные задания в срок	Выполняет все поставленные задания с опережением графика
Самостоятельность в выполнении заданий	Не может самостоятельно планировать и выполнять задания	Выполняет задания только с помощью наставника	Самостоятельно выполняет задания с консультацией у наставника	Выполняет задания самостоятельно, без посторонней помощи
Результативность (качество) выполнения заданий	Выполняет задания некачественно	Выполняет задания с недостаточным качеством	Выполняет задания качественно	Выполняет качественно даже сложные задания

3.2. Процедура оценивания при проведении промежуточной аттестации обучающихся по дисциплине в форме зачета

Промежуточная аттестация по дисциплине в форме зачёта не проводится.

3.3. Процедура оценивания при проведении промежуточной аттестации обучающихся по дисциплине в форме защиты курсовой работы

Процедура защиты курсовой работы определена локальным нормативным актом, определяющим порядок осуществления текущего контроля успеваемости и промежуточной аттестации обучающихся.

Промежуточная аттестация по дисциплине проводится в форме защиты курсовой работы в 5 семестре для очной и в 6 семестре для заочной форм обучения.

Используется шкала и критерии оценивания, указанные в п.1.2. Процедура оценивания знаний и навыков приведена в п.3.1.

Приложение 2 к рабочей программе

Шифр	Наименование дисциплины
Б1.О.27	Технологии строительных процессов

Код направления подготовки / специальности	08.03.01
Направление подготовки / специальность	Строительство
Наименование ОПОП (направленность / профиль)	Техническая эксплуатация объектов жилищно-коммунального комплекса
Год начала реализации ОПОП	2019
Уровень образования	бакалавриат
Форма обучения	очная, заочная
Год разработки/обновления	2021

Перечень учебных изданий и учебно-методических материалов

Печатные учебные издания в НТБ НИУ МГСУ:

№ п/п	Автор, название, место издания, издательство, год издания, количество страниц	Количество экземпляров в библиотеке НИУ МГСУ
1	Технологические процессы в строительстве: учебник / М. Н. Ершов, А. А. Лapidус, В. И. Теличенко. - Москва: АСВ, 2016. Кн.1: Основы технологического проектирования. - 2016. - 43 с.	200
2	Технологические процессы в строительстве: учебник / М. Н. Ершов, А. А. Лapidус, В. И. Теличенко. - Москва: АСВ, 2016. Кн.2: Технологические процессы переработки грунта. - 2016. - 111 с.	200
3	Технологические процессы в строительстве: учебник / М. Н. Ершов, А. А. Лapidус, В. И. Теличенко. - Москва: АСВ, 2016. Кн.3: Технологические процессы устройства фундаментов. Устройство свайных фундаментов. - 2016. - 55 с.	200
4	Технологические процессы в строительстве: учебник / М. Н. Ершов, А. А. Лapidус, В. И. Теличенко. - Москва: АСВ, 2016. Кн.4: Технологические процессы каменной кладки. - Москва: АСВ, 2016. - 51 с.	200
5	Технологические процессы в строительстве: учебник / М. Н. Ершов, А. А. Лapidус, В. И. Теличенко. - Москва: АСВ, 2016. Кн.5: Технологии монолитного бетона и железобетона. - 2016. - 126 с.	200
6	Технологические процессы в строительстве: учебник / М. Н. Ершов, А. А. Лapidус, В. И. Теличенко. - Москва: АСВ, 2016. Кн.6: Монтаж строительных конструкций. - 2016. - 103 с.	200
7	Технологические процессы в строительстве: учебник / М. Н. Ершов, А. А. Лapidус, В. И. Теличенко. - Москва: АСВ, 2016. Кн.7: Производство кровельных работ и устройство защитных покрытий. - 2016. - 63 с.	200
8	Технологические процессы в строительстве: учебник / М. Н. Ершов, А. А. Лapidус, В. И. Теличенко. - Москва: АСВ, 2016. Кн.8: Технологические процессы тепло-, звукоизоляции конструкций. Фасадные системы. - 2016. - 151 с.	200
9	Технологические процессы в строительстве: учебник / М. Н. Ершов, А. А. Лapidус, В. И. Теличенко. - Москва: АСВ, 2016. Кн.9: Технологические процессы реконструкции зданий и сооружений. - Москва: АСВ, 2016. - 159 с	200

10	Технологические процессы в строительстве: учебник / М. Н. Ершов, А. А. Лapidус, В. И. Теличенко. - Москва: АСВ, 2016. Кн.10: Технологические процессы отделочных работ. - Москва: АСВ, 2016. - 199 с.	200
11	Ершов М. Н. Современные технологии отделочных работ: учебное пособие для студентов ВПО, обучающихся по программе бакалавриата по направлению 270800 -"Строительство" (профиль "Промышленное и гражданское строительство) / М. Н. Ершов. - Москва: АСВ, 2013. - 204 с.	131

Перечень учебно-методических материалов в НТБ НИУ МГСУ

№ п/п	Автор, название, место издания, издательство, год издания, количество страниц
1	Разработка технологической карты на планировку строительной площадки и разработку грунта в котловане [Электронный ресурс] : методические указания к курсовому проекту для обучающихся по направлению подготовки 08.03.01 Строительство / Нац. исслед. Моск. гос. строит. ун-т., Каф. технологии и организации строительного производства ; сост. А. С. Комиссарова ; [рец В. И. Бродский]. - Электрон. текстовые дан. (2,5 Мб). - Москва : МГСУ, 2018. - 35 с. http://lib-04.gic.mgsu.ru/lib/metod2017/103.pdf
2	Разработка технологической карты на выполнение планировочных земляных работ и работ по устройству подземной части здания [Электронный ресурс] : методические указания к практическим занятиям и выполнению курсовой работы / проекта для обучающихся по направлению подготовки 08.03.01 Строительство / Нац. исслед. Моск. гос. строит. ун-т., каф. технологии, организации управления в строительстве ; сост.: Н. В. Лазарева ; [рец. С. Б. Сборщиков]. - Электрон. текстовые дан. (0,4Мб). - Москва : МИСИ-МГСУ, 2020. - (Строительство). http://lib-04.gic.mgsu.ru/lib/metod2020/210.pdf

Приложение 3 к рабочей программе

Шифр	Наименование дисциплины
Б1.О.27	Технологии строительных процессов

Код направления подготовки / специальности	08.03.01
Направление подготовки / специальность	Строительство
Наименование ОПОП (направленность / профиль)	Техническая эксплуатация объектов жилищно-коммунального комплекса
Год начала реализации ОПОП	2019
Уровень образования	бакалавриат
Форма обучения	очная, заочная
Год разработки/обновления	2021

Перечень профессиональных баз данных и информационных справочных систем

Наименование	Электронный адрес ресурса
«Российское образование» - федеральный портал	http://www.edu.ru/index.php
Научная электронная библиотека	http://elibrary.ru/defaultx.asp?
Электронная библиотечная система IPRbooks	http://www.iprbookshop.ru/
Федеральная университетская компьютерная сеть России	http://www.runnet.ru/
Информационная система "Единое окно доступа к образовательным ресурсам"	http://window.edu.ru/
Научно-технический журнал по строительству и архитектуре «Вестник МГСУ»	http://www.vestnikmgsu.ru/
Научно-техническая библиотека НИУ МГСУ	http://www.mgsu.ru/resources/Biblioteka/

Приложение 4 к рабочей программе

Шифр	Наименование дисциплины
Б1.О.27	Технологии строительных процессов

Код направления подготовки / специальности	08.03.01
Направление подготовки / специальность	Строительство
Наименование ОПОП (направленность / профиль)	Техническая эксплуатация объектов жилищно-коммунального комплекса
Год начала реализации ОПОП	2019
Уровень образования	бакалавриат
Форма обучения	очная, заочная
Год разработки/обновления	2021

Материально-техническое и программное обеспечение дисциплины

Наименование специальных помещений и помещений для самостоятельной работы	Оснащенность специальных помещений и помещений для самостоятельной работы	Перечень лицензионного программного обеспечения. Реквизиты подтверждающего документа
Учебные аудитории для проведения учебных занятий, текущего контроля и промежуточной аттестации	Рабочее место преподавателя, рабочие места обучающихся	
<p>Помещение для самостоятельной работы обучающихся</p> <p>Ауд. 41 НТБ на 80 посадочных мест (рабочее место библиотекаря, рабочие места обучающихся)</p>	<p>ИБП GE VH Series VH 700 Источник бесперебойного питания РИП-12 (2 шт.) Компьютер/ТИП №5 (2 шт.) Компьютер Тип № 1 (6 шт.) Контрольно-пусковой блок С2000-КПБ (26 шт.) Монитор / Samsung 21,5" S22C200B (80 шт.) Плоттер / HP DJ T770 Прибор приемно-контрольный С2000-АСПТ (2 шт.) Принтер / HP LaserJet P2015 DN Принтер /Тип № 4 н/т Принтер HP LJ Pro 400 M401dn Системный блок / Kraftway Credo тип 4 (79 шт.) Электронное табло 2000*950</p>	<p>Adobe Acrobat Reader DC (ПО предоставляется бесплатно на условиях OpLic) Adobe Flash Player (ПО предоставляется бесплатно на условиях OpLic) APM Civil Engineering (Договор № 109/9.13_АО НИУ от 09.12.13 (НИУ-13)) ArcGIS Desktop (Договор передачи с ЕСРИ СНГ 31 лицензии от 27.01.2016) ArhciCAD [22] (Б\Д; Веб-кабинет или подписка; OpenLicense) AutoCAD [2018] (Б\Д; Веб-кабинет или подписка; OpenLicense) AutoCAD [2020] (Б\Д; Веб-кабинет или подписка; OpenLicense) Autodesk Revit [2018] (Б\Д; Веб-кабинет или подписка; OpenLicense) Autodesk Revit [2020] (Б\Д; Веб-кабинет или подписка; OpenLicense) CorelDRAW [GSX5;55] (Договор № 292/10.11- АО НИУ от</p>

Наименование специальных помещений и помещений для самостоятельной работы	Оснащенность специальных помещений и помещений для самостоятельной работы	Перечень лицензионного программного обеспечения. Реквизиты подтверждающего документа
		<p>28.11.2011 (НИУ-11)) eLearnBrowser [1.3] (Договор ГМЛ-Л-16/03-846 от 30.03.2016) Google Chrome (ПО предоставляется бесплатно на условиях OpLic) Lazarus (ПО предоставляется бесплатно на условиях OpLic) Mathcad [Edu.Prime;3;30] (Договор №109/9.13_АО НИУ от 09.12.13 (НИУ-13)) Mathworks Matlab [R2008a;100] (Договор 089/08-ОК(ИОП) от 24.10.2008) Mozilla Firefox (ПО предоставляется бесплатно на условиях OpLic) MS Access [2013;Im] (OpenLicense; Подписка Azure Dev Tools; Б\Д; Веб-кабинет) MS ProjectPro [2013;ImX] (OpenLicense; Подписка Azure Dev Tools; Б\Д; Веб-кабинет) MS VisioPro [2013;ADT] (OpenLicense; Подписка Azure Dev Tools; Б\Д; Веб-кабинет) MS Visual FoxPro [ADT] (OpenLicense; Подписка Azure Dev Tools; Б\Д; Веб-кабинет) nanoCAD СПДС Стройплощадка (Договор бесплатной передачи / партнерство) PascalABC [3.2.0.1311] (ПО предоставляется бесплатно на условиях OpLic) Visual Studio Ent [2015;Imx] (OpenLicense; Подписка Azure Dev Tools; Б\Д; Веб-кабинет) Visual Studio Expr [2008;ImX] (OpenLicense; Подписка Azure Dev Tools; Б\Д; Веб-кабинет) WinPro 7 [ADT] (OpenLicense; Подписка Azure Dev Tools; Б\Д; Веб-кабинет) Компас-3D V14 АЕС (Договор № 109/9.13_АО НИУ от 09.12.13 (НИУ-13)) ПК ЛИРА-САПР [2013] (Договор № 109/9.13_АО НИУ от 09.12.13 (НИУ-13))</p>
Помещение для самостоятельной работы обучающихся	Компьютер / ТИП №5 (4 шт.) Монитор Acer 17" AL1717 (4 шт.)	Google Chrome (ПО предоставляется бесплатно на условиях OpLic (не требуется))

Наименование специальных помещений и помещений для самостоятельной работы	Оснащенность специальных помещений и помещений для самостоятельной работы	Перечень лицензионного программного обеспечения. Реквизиты подтверждающего документа
<p>Ауд. 59 НТБ на 5 посадочных мест, оборудованных компьютерами (рабочее место библиотекаря, рабочие места обучающихся, рабочее место для лиц с ограниченными возможностями здоровья) Читальный зал на 52 посадочных места</p>	<p>Монитор Samsung 24" S24C450B Системный блок Kraftway Credo KC36 2007 (4 шт.) Системный блок Kraftway Credo KC43 с KSS тип3 Принтер/HP LaserJet P2015 DN Аудиторный стол для инвалидов-колясочников Видеоувеличитель /Optelec ClearNote Джойстик компьютерный беспроводной Клавиатура Clevy с большими кнопками и накладкой (беспроводная) Кнопка компьютерная выносная малая Кнопка компьютерная выносная малая (2 шт.)</p>	<p>Adobe Acrobat Reader DC (ПО предоставляется бесплатно на условиях OpLic (не требуется)) eLearnBrowser [1.3] (Договор ГМЛ-Л-16/03-846 от 30.03.2016) Mozilla Firefox (ПО предоставляется бесплатно на условиях OpLic (лицензия не требуется)) MS OfficeStd [2010; 300] (Договор № 162/10 - АО НИУ от 18.11.2010 (НИУ-10)) Adobe Acrobat Reader [11] (ПО предоставляется бесплатно на условиях OpLic (лицензия не требуется)) K-Lite Codec Pack (ПО предоставляется бесплатно на условиях OpLic (лицензия не требуется))</p>
<p>Помещение для самостоятельной работы обучающихся</p> <p>Ауд. 84 НТБ На 5 посадочных мест, оборудованных компьютерами (рабочее место библиотекаря, рабочие места обучающихся) Читальный зал на 52 посадочных места</p>	<p>Монитор Acer 17" AL1717 (5 шт.) Системный блок Kraftway KW17 2010 (5 шт.)</p>	<p>AutoCAD [2020] (Б\Д; Веб-кабинет или подписка; OpenLicense) Eurosoft STARK [201W;20] (Договор № 089/08-ОК(ИОП) от 24.10.2008) MS OfficeStd [2010; 300] (Договор № 162/10 - АО НИУ от 18.11.2010 (НИУ-10)) nanoCAD СПДС Конструкции (Договор бесплатной передачи / партнерство) WinPro 7 [ADT] (OpenLicense; Подписка Azure Dev Tools; Б\Д; Веб-кабинет) ПК ЛИРА-САПР [2013R5] (ПО предоставляется бесплатно на условиях OpLic (лицензия не требуется))</p>

Федеральное государственное бюджетное образовательное учреждение высшего образования
**«НАЦИОНАЛЬНЫЙ ИССЛЕДОВАТЕЛЬСКИЙ МОСКОВСКИЙ
ГОСУДАРСТВЕННЫЙ СТРОИТЕЛЬНЫЙ УНИВЕРСИТЕТ»**

РАБОЧАЯ ПРОГРАММА

Шифр	Наименование дисциплины
Б1.О.28	Основы организации строительного производства

Код направления подготовки / специальности	08.03.01
Направление подготовки / специальность	Строительство
Наименование ОПОП (направленность / профиль)	Техническая эксплуатация объектов жилищно-коммунального комплекса
Год начала реализации ОПОП	2019
Уровень образования	бакалавриат
Форма обучения	очная, заочная
Год разработки/обновления	2021

Разработчики:

должность	учёная степень, учёное звание	ФИО
доцент	к.т.н., доцент	Кузьмина Т.К.
преподаватель	-	Большакова П.В.
преподаватель	-	Балмашнова Е.В.

Рабочая программа дисциплины разработана и одобрена кафедрой (структурным подразделением) «Технологии и организация строительного производства».

Рабочая программа утверждена методической комиссией по УГСН, протокол № 7 от «30» августа 2021 г.

1. Цель освоения дисциплины

Целью освоения дисциплины «Основы организации строительного производства» является формирование компетенций обучающегося в области организации строительного производства.

Программа составлена в соответствии с требованиями Федерального государственного образовательного стандарта высшего образования по направлению подготовки 08.03.01 Строительство.

Дисциплина относится к обязательной части Блока 1 «Дисциплины (модули)» основной профессиональной образовательной программы «Техническая эксплуатация объектов жилищно-коммунального комплекса». Дисциплина является обязательной для изучения.

2. Перечень планируемых результатов обучения по дисциплине, соотнесенных с планируемыми результатами освоения образовательной программы

Код и наименование компетенции (результат освоения)	Код и наименование индикатора достижения компетенции
УК-2. Способен определять круг задач в рамках поставленной цели и выбирать оптимальные способы их решения, исходя из действующих правовых норм, имеющихся ресурсов и ограничений	УК-2.1 Идентификация профильных задач профессиональной деятельности
	УК-2.2 Представление поставленной задачи в виде конкретных заданий
	УК-2.3 Определение потребности в ресурсах для решения задач профессиональной деятельности
	УК-2.6 Составление последовательности (алгоритма) решения задачи
УК-4. Способен осуществлять деловую коммуникацию в устной и письменной формах на государственном языке Российской Федерации и иностранном(ых) языке(ах)	УК-4.1 Ведение деловой переписки на государственном языке Российской Федерации
	УК-4.2 Ведение делового разговора на государственном языке Российской Федерации с соблюдением этики делового общения
УК-8. Способен создавать и поддерживать безопасные условия жизнедеятельности, в том числе при возникновении чрезвычайных ситуаций	УК-8.5 Выбор способа поведения учетом требований законодательства в сфере противодействия терроризму при возникновении угрозы террористического акта
ОПК-4. Способен использовать в профессиональной деятельности распорядительную и проектную документацию, а также нормативные правовые акты в области строительства, строительной индустрии и жилищно-коммунального хозяйства	ОПК-4.5 Составление распорядительной документации производственного подразделения в профильной сфере профессиональной деятельности
ОПК-9. Способен организовывать работу и управлять коллективом производственного подразделения организаций, осуществляющих деятельность в области строительства, жилищно-коммунального хозяйства и/или строительной индустрии	ОПК-9.1 Составление перечня и последовательности выполнения работ производственным подразделением
	ОПК-9.2 Определение потребности производственного подразделения в материально-технических и трудовых ресурсах
	ОПК-9.3 Определение квалификационного состава работников производственного подразделения
	ОПК-9.5 Контроль соблюдения требований охраны труда на производстве
	ОПК-9.6 Контроль соблюдения мер по борьбе с коррупцией

Код и наименование компетенции (результат освоения)	Код и наименование индикатора достижения компетенции
	в производственном подразделении
ОПК-10. Способен осуществлять и организовывать техническую эксплуатацию, техническое обслуживание и ремонт объектов строительства и/или жилищно-коммунального хозяйства, проводить технический надзор и экспертизу объектов строительства	ОПК-10.1 Составление перечня выполнения работ производственным подразделением по технической эксплуатации (техническому обслуживанию или ремонту) профильного объекта профессиональной деятельности

Код и наименование индикатора достижения компетенции	Наименование показателя оценивания (результата обучения по дисциплине)
УК-2.1 Идентификация профильных задач профессиональной деятельности	<p>Знает основные термины и определения в области организации строительства</p> <p>Знает участников строительства, их функции и формы взаимодействия</p> <p>Знает задачи, права и обязанности саморегулирующих организаций</p> <p>Знает состав и содержание стандартов саморегулируемых организаций</p> <p>Знает состав организационных мероприятий на стадиях планирования, подготовки строительного производства и строительства объектов промышленного и гражданского назначения</p>
УК-2.2 Представление поставленной задачи в виде конкретных заданий	<p>Знает порядок разработки и согласования предпроектной и проектной документации объектов капитального строительства</p> <p>Знает состав и содержание проекта организации строительства, проекта организации работ по сносу и демонтажу объектов, проекта производства работ</p> <p>Знает основные обязательства подрядчика по договору подряда</p> <p>Знает порядок организации работ подготовительного и основного периода строительства объекта капитального строительства</p> <p>Знает функции управления в строительстве</p> <p>Имеет навыки (начального уровня) определения конкретных задач на стадиях планирования, подготовки строительного производства и строительства объекта капитального строительства</p> <p>Имеет навыки (начального уровня) определения состава временной строительной инфраструктуры на строительной площадке</p> <p>Имеет навыки (начального уровня) выбора и привязки монтажного крана к зданию (сооружению)</p> <p>Имеет навыки (начального уровня) определения опасных зон работы монтажного крана на строительной площадке</p>
УК-2.3 Определение потребности в ресурсах для решения задач профессиональной деятельности	<p>Знает трудовые и материально-технические ресурсы, необходимые для строительства объекта капитального строительства</p> <p>Знает методы определения потребности в трудовых и материально-технических ресурсах строительства объекта</p>

Код и наименование индикатора достижения компетенции	Наименование показателя оценивания (результата обучения по дисциплине)
ОПК-9.2 Определение потребности производственного подразделения в материально-технических и трудовых ресурсах	капитального строительства Имеет навыки (основного уровня) определения потребности в трудовых и материально-технических ресурсах строительства объекта капитального строительства Имеет навыки (основного уровня) планирования потребности в трудовых и материально-технических ресурсах на основе календарного плана строительства здания (сооружения)
УК-2.6 Составление последовательности (алгоритма) решения задачи	Знает методы и формы организации строительства Знает структуру управления строительным предприятием Знает принципы и последовательность составления календарного плана строительства здания (сооружения)
ОПК-9.1 Составление перечня и последовательности выполнения работ производственным подразделением	Знает принципы составления и определения расчетных параметров сетевых моделей Знает принципы построения циклограмм Знает номенклатуру производственных процессов строительства объекта Имеет навыки (начального уровня) определения метода организации возведения строительного объекта Имеет навыки (основного уровня) построения циклограмм Имеет навыки (начального уровня) разработки и определения расчетных параметров сетевых моделей Имеет навыки (основного уровня) разработки календарного плана производства работ по объекту
УК-4.1 Ведение деловой переписки на государственном языке Российской Федерации	Знает виды, правила и требования ведения деловой переписки Имеет навыки (начального уровня) выбора стиля делового общения применительно к ситуации взаимодействия, ведения делового разговора, используя терминологию в области организации строительства
УК-4.2 Ведение делового разговора на государственном языке Российской Федерации с соблюдением этики делового общения	
УК-8.5 Выбор способа поведения учетом требований законодательства в сфере противодействия терроризму при возникновении угрозы террористического акта	Знает основы антитеррористической деятельности в строительной организации Знает основные террористические угрозы при возведении объекта капитального строительства Знает меры по противодействию терроризму при возникновении угрозы террористического акта на строительной площадке при возведении объекта капитального строительства
ОПК-4.5 Составление распорядительной документации производственного подразделения в профильной сфере профессиональной деятельности	Знает состав и содержание распорядительных документов в строительной организации
ОПК-9.3 Определение квалификационного состава работников производственного подразделения	Знает нормативные документы, которые определяют требования к составу и квалификации исполнителей, выполняющих производственные процессы Имеет навыки (основного уровня) определения численного и квалификационного состава рабочих бригад
ОПК-9.5 Контроль соблюдения требований охраны труда на производстве	Знает мероприятия по охране труда и пожарной безопасности в строительстве Знает основные правила и требования для обеспечения охраны труда и пожарной безопасности на участке производства работ Имеет навыки (начального уровня) планирования

Код и наименование индикатора достижения компетенции	Наименование показателя оценивания (результата обучения по дисциплине)
	мероприятий по охране труда и пожарной безопасности на строительной площадке
ОПК-9.6 Контроль соблюдения мер по борьбе с коррупцией в производственном подразделении	Знает основные принципы противодействия коррупции в организации, ответственность юридических и физических лиц за коррупционные правонарушения
ОПК-10.1 Составление перечня выполнения работ производственным подразделением по технической эксплуатации (техническому обслуживанию или ремонту) профильного объекта профессиональной деятельности	Знает перечень работ по техническому обслуживанию и ремонту на стадии эксплуатации жизненного цикла объекта

Информация о формировании и контроле результатов обучения представлена в Фонде оценочных средств (Приложение 1).

3. Трудоёмкость дисциплины и видов учебных занятий по дисциплине

Общая трудоёмкость дисциплины составляет 4 зачётных единицы (144 академических часа).

(1 зачетная единица соответствует 36 академическим часам)

Видами учебных занятий и работы обучающегося по дисциплине могут являться.

Обозначение	Виды учебных занятий и работы обучающегося
Л	Лекции
ЛР	Лабораторные работы
ПЗ	Практические занятия
КоП	Компьютерный практикум
КРП	Групповые и индивидуальные консультации по курсовым работам (курсовым проектам)
СР	Самостоятельная работа обучающегося в период теоретического обучения
К	Самостоятельная работа обучающегося и контактная работа обучающегося с преподавателем в период промежуточной аттестации

Структура дисциплины:

Форма обучения – очная

№	Наименование раздела дисциплины	Семестр	Количество часов по видам учебных занятий и работы обучающегося							Формы промежуточной аттестации, текущего контроля успеваемости
			Л	ЛР	ПЗ	КоП	КРП	СР	К	
1	Характеристика строительной отрасли	7	4							Контрольная работа – р. 2,4 Домашнее задание – р. 4
2	Методы и формы организации строительства	7	6		12			53	27	
3	Организация проектных работ	7	4							

4	Подготовка строительного производства	7	6		20						
5	Организация работ основного периода строительства	7	6								
6	Основы мобильного строительства	7	2								
7	Управление строительным производством	7	2								
8	Саморегулирование в строительстве	7	2								
	Итого:	7	32		32			53	27	<i>Дифференцированный зачет</i>	

Форма обучения – заочная

№	Наименование раздела дисциплины	Семестр	Количество часов по видам учебных занятий и работы обучающегося							Формы промежуточной аттестации, текущего контроля успеваемости	
			Л	ЛР	ПЗ	КолП	КРП	СР	К		
1	Характеристика строительной отрасли	8	2						136	4	<i>Контрольная работа – р. 2,4</i> <i>Домашнее задание – р. 4</i>
2	Методы и формы организации строительства	8			1						
3	Организация проектных работ	8									
4	Подготовка строительного производства	8			1						
5	Организация работ основного периода строительства	8									
6	Основы мобильного строительства	8									
7	Управление строительным производством	8									
8	Саморегулирование в строительстве	8									
	Итого:	8	2		2			136	4	<i>Дифференцированный зачет</i>	

4. Содержание дисциплины, структурированное по видам учебных занятий и разделам

При проведении аудиторных учебных занятий предусмотрено проведение текущего контроля успеваемости:

- в рамках практических занятий предусмотрено выполнение обучающимися контрольной работы.

4.1 Лекции

Форма обучения – очная

№	Наименование раздела дисциплины	Тема и содержание лекций
1	Характеристика строительной отрасли	Виды и объекты строительства. Виды строительства. Классификация объектов строительства. Жизненный цикл объекта.

		<p>Особенности и способы строительства. Способы строительства. Особенности организационных форм строительного производства.</p> <p>Субъекты и участники градостроительных отношений. Субъекты градостроительных отношений. Основные участники строительства и их взаимодействие. Создание объекта капитального строительства. Основные принципы противодействия коррупции в строительных организациях.</p> <p>Нормативная база строительства. Основные термины и определения в области организации строительства. Нормативная база и техническое регулирование.</p>
2	Методы и формы организации строительства	<p>Организация поточного строительства объектов. Виды строительных потоков. Параметры строительных потоков.</p> <p>Узловой метод возведения промышленных комплексов. Понятие узлового метода промышленных комплексов. Классификация и состав узлов промышленных комплексов.</p> <p>Комплектно-блочное строительство производств и установок. Понятие комплектно-блочное строительство производств и установок. Типы блоков производств и установок.</p> <p>Организационные формы мобильного строительства. Понятия мобильности строительства. Режимы трудовой деятельности мобильных строительных организаций.</p>
3	Организация проектных работ	<p>Инженерные изыскания для подготовки проектной документации. Особенности проведения инженерных изысканий. Основные виды инженерных изысканий.</p> <p>Организация проектирования в строительстве. Система проектирования в строительстве. Состав разделов проектной документации.</p> <p>Требования к содержанию проекта организации строительства. Состав и содержание проекта организации строительства. Мероприятия по охране труда и пожарной безопасности на строительной площадке.</p> <p>Требования к содержанию проекта организации работ по сносу и демонтажу объектов. Понятие проекта организации работ по сносу и демонтажу объектов. Состав и содержание проекта организации работ по сносу и демонтажу объектов.</p>
4	Подготовка строительного производства	<p>Состав организационных мероприятий. Организационные мероприятия перед началом выполнения работ на объекте. Состав исходно-разрешительной документации.</p> <p>Заключение договоров подряда и субподряда. Виды договор подряда. Содержание договоров подряда.</p> <p>Разработка проекта производства работ. Исходные материалы проекта производства работ. Состав и содержание проекта производства работ.</p> <p>Организация работ подготовительного периода. Особенности организации работ подготовительного периода. Организация временной инфраструктуры строительной площадки.</p>

5	Организация работ основного периода строительства	<p>Механизация строительного-монтажных работ. Формирование структуры и парка машин для производства строительного-монтажных работ. Определение состава и оценка использования строительных машин для производства строительного-монтажных работ.</p> <p>Доставка строительных грузов. Виды транспорта доставки строительных грузов. Схемы организации движения автотранспортных средств.</p> <p>Управление качеством работ. Понятие качества работ. Управление качеством работ. Виды контроля качества работ производства работ и материалов.</p> <p>Оперативно-диспетчерское управление. Понятие оперативно-диспетчерского управления. Особенности функционирования оперативно-диспетчерского управления.</p>
6	Основы мобильного строительства	<p>Принципы мобильной строительной системы. Понятие мобильной строительной системы. Основные принципы мобильной строительной системы.</p> <p>Классификация элементов мобильной строительной системы. Основные элементы и их взаимосвязи в строительной системе. Классификация элементов мобильной строительной системы.</p> <p>Сфера деятельности мобильной системы. Структура сферы деятельности мобильной системы. Виды группировок в сферах деятельности мобильной системы.</p> <p>Структура работ пионерного периода Понятие пионерного периода. Структура работ пионерного периода.</p>
7	Управление строительным производством	<p>Организационно-правовые формы хозяйственных организаций. Виды организационно-правовых форм хозяйственных организаций. Формы интеграции организационно-правовых форм хозяйственных организаций.</p> <p>Принципы формирования структур управления. Характеристика структуры управления. Типы структуры управления. Распорядительная документация строительной организации.</p> <p>Организационные структуры управления. Понятие организационной структуры управления. Особенности организационных структур.</p> <p>Организация труда рабочих. Особенности организации труда рабочих. Мероприятия по обеспечению безопасности и охраны труда на участке производства работ. Основы антитеррористической деятельности в строительной организации. Основные террористические угрозы при возведении объекта капитального строительства. Меры по противодействию терроризму при возникновении угрозы террористического акта на участке производства работ.</p>
8	Саморегулирование в строительстве	<p>Задачи, права и обязанности саморегулируемых организаций. Понятие системы саморегулирования в строительстве. Задачи, права и обязанности саморегулируемых организаций.</p> <p>Органы управления саморегулируемых организаций. Структура саморегулируемых организаций. Особенности управления саморегулируемыми организациями.</p> <p>Получение свидетельства о допуске к работам. Состав и содержание свидетельства о допуске к работам. Порядок получения свидетельства о допуске к работам.</p>

	Стандарты саморегулируемых организаций. Понятие стандарта саморегулируемой организации. Стандартизация системы организации строительного производства.
--	---

Форма обучения – заочная

№	Наименование раздела дисциплины	Тема и содержание лекций
1	Характеристика строительной отрасли	Обзорная лекция по разделам дисциплины. Основные участники строительства и их взаимодействие. Виды строительных потоков. Состав и содержание проекта организации строительства. Понятие проекта организации работ по сносу и демонтажу объектов. Состав и содержание проекта производства работ. Понятие оперативно-диспетчерского управления. Понятие мобильной строительной системы. Виды организационно-правовых форм хозяйственных организаций. Понятие системы саморегулирования в строительстве.
2	Методы и формы организации строительства	
3	Организация проектных работ	
4	Подготовка строительного производства	
5	Организация работ основного периода строительства	
6	Основы мобильного строительства	
7	Управление строительным производством	
8	Саморегулирование в строительстве	

4.2 Лабораторные работы

Не предусмотрено учебным планом

4.3 Практические занятия

Форма обучения – очная

№	Наименование раздела дисциплины	Тема и содержание занятия
2	Методы и формы организации строительства	Поточное строительство объектов. Общие принципы проектирования потока. Классификация строительных потоков. Расчетные параметры потока. Построение циклограмм ритмичных и неритмичных потоков.
4	Подготовка строительного производства	Разработка элементов проекта производства работ. Определение параметров производства работ по возведению объекта промышленного и гражданского назначения. Определение состава (номенклатуры) объемов, трудоемкости и машиноёмкости работ. Определение метода организации возведения объекта. Выбор рациональных способов выполнения основных строительномонтажных работ. Выявление взаимосвязей между отдельными работами. Назначение производственных потоков. Календарное планирование возведения строительного объекта. Сетевое моделирование в строительстве. Расчет сетевых графиков. Оптимизация сетевых графиков (корректировка). Изменение параметров производственных потоков. Определение возможных вариантов организации процессов возведения. Основные понятия временной инфраструктуры строительного генерального плана. Выбор и привязка монтажных кранов.

		Определение опасных зон работы монтажного крана. Мероприятия по охране труда и пожарной безопасности при разработке строительных генеральных планов.
--	--	---

Форма обучения – заочная

№	Наименование раздела дисциплины	Тема и содержание занятия
2	Методы и формы организации строительства	Обзор заданий контрольной работы. Примеры решения контрольной работы по теме «Основы организации и управления строительством»
4	Подготовка строительного производства	

4.4 Компьютерные практикумы

Не предусмотрено учебным планом

4.5 Групповые и индивидуальные консультации по курсовым работам (курсовым проектам)

Не предусмотрено учебным планом

4.6 Самостоятельная работа обучающегося в период теоретического обучения

Самостоятельная работа обучающегося в период теоретического обучения включает в себя:

- самостоятельную подготовку к учебным занятиям, включая подготовку к аудиторным формам текущего контроля успеваемости;
- выполнение домашнего задания;
- самостоятельную подготовку к промежуточной аттестации.

В таблице указаны темы для самостоятельного изучения обучающимся:

Форма обучения – очная

№	Наименование раздела дисциплины	Темы для самостоятельного изучения
1	Характеристика строительной отрасли	Темы для самостоятельного изучения соответствуют темам аудиторных учебных занятий.
2	Методы и формы организации строительства	Темы для самостоятельного изучения соответствуют темам аудиторных учебных занятий.
3	Организация проектных работ	Темы для самостоятельного изучения соответствуют темам аудиторных учебных занятий.
4	Подготовка строительного производства	Темы для самостоятельного изучения соответствуют темам аудиторных учебных занятий.
5	Организация работ основного периода строительства	Темы для самостоятельного изучения соответствуют темам аудиторных учебных занятий.
6	Основы мобильного строительства	Темы для самостоятельного изучения соответствуют

		темам аудиторных учебных занятий.
7	Управление строительным производством	Темы для самостоятельного изучения соответствуют темам аудиторных учебных занятий.
8	Саморегулирование в строительстве	Темы для самостоятельного изучения соответствуют темам аудиторных учебных занятий.

Форма обучения – заочная

№	Наименование раздела дисциплины	Темы для самостоятельного изучения
1	Характеристика строительной отрасли	<p>Лекции:</p> <p>Виды и объекты строительства. Виды строительства. Классификация объектов строительства. Жизненный цикл объекта. Особенности и способы строительства. Способы строительства. Особенности организационных форм строительного производства. Субъекты и участники градостроительных отношений. Субъекты градостроительных отношений. Создание объекта капитального строительства. Основные принципы противодействия коррупции в строительных организациях. Нормативная база строительства. Основные термины и определения в области организации строительства. Нормативная база и техническое регулирование.</p>
2	Методы и формы организации строительства	<p>Лекции:</p> <p>Организация поточного строительства объектов. Параметры строительных потоков. Узловой метод возведения промышленных комплексов. Понятие узлового метода промышленных комплексов. Классификация и состав узлов промышленных комплексов. Комплектно-блочное строительство производств и установок. Понятие комплектно-блочное строительство производств и установок. Типы блоков производств и установок. Организационные формы мобильного строительства. Понятия мобильности строительства. Режимы трудовой деятельности мобильных строительных организаций. Практические занятия: Поточное строительство объектов. Общие принципы проектирования потока. Классификация строительных потоков. Расчетные параметры потока. Построение циклограмм ритмичных и неритмичных потоков.</p>
3	Организация проектных работ	<p>Лекции:</p> <p>Инженерные изыскания для подготовки проектной документации. Особенности проведения инженерных изысканий. Основные виды инженерных изысканий. Организация проектирования в строительстве. Система проектирования в строительстве. Состав разделов проектной документации. Требования к содержанию проекта организации строительства. Мероприятия по охране труда и пожарной безопасности на</p>

		<p>строительной площадке.</p> <p>Требования к содержанию проекта организации работ по сносу и демонтажу объектов.</p> <p>Состав и содержание проекта организации работ по сносу и демонтажу объектов.</p>
4	Подготовка строительного производства	<p>Лекции:</p> <p>Состав организационных мероприятий.</p> <p>Организационные мероприятия перед началом выполнения работ на объекте.</p> <p>Состав исходно-разрешительной документации.</p> <p>Заключение договоров подряда и субподряда.</p> <p>Виды договор подряда.</p> <p>Содержание договоров подряда.</p> <p>Разработка проекта производства работ.</p> <p>Исходные материалы проекта производства работ.</p> <p>Организация работ подготовительного периода.</p> <p>Особенности организации работ подготовительного периода.</p> <p>Организация временной инфраструктуры строительной площадки.</p> <p>Практические занятия:</p> <p>Разработка элементов проекта производства работ.</p> <p>Определение параметров производства работ по возведению объекта промышленного и гражданского назначения. Определение состава (номенклатуры) объемов, трудоемкости и машиноёмкости работ. Определение метода организации возведения объекта. Выбор рациональных способов выполнения основных строительно-монтажных работ. Выявление взаимосвязей между отдельными работами. Назначение производственных потоков.</p> <p>Календарное планирование возведения строительного объекта.</p> <p>Сетевое моделирование в строительстве. Расчет сетевых графиков.</p> <p>Оптимизация сетевых графиков (корректировка). Изменение параметров производственных потоков. Определение возможных вариантов организации процессов возведения.</p> <p>Основные понятия временной инфраструктуры строительного генерального плана.</p> <p>Выбор и привязка монтажных кранов.</p> <p>Определение опасных зон работы монтажного крана.</p>
5	Организация работ основного периода строительства	<p>Лекции:</p> <p>Механизация строительно-монтажных работ.</p> <p>Формирование структуры и парка машин для производства строительно-монтажных работ.</p> <p>Определение состава и оценка использования строительных машин для производства строительно-монтажных работ.</p> <p>Доставка строительных грузов.</p> <p>Виды транспорта доставки строительных грузов.</p> <p>Схемы организации движения автотранспортных средств.</p> <p>Управление качеством работ.</p> <p>Понятие качества работ. Управление качеством работ.</p> <p>Виды контроля качества работ производства работ и материалов.</p> <p>Оперативно-диспетчерское управление.</p> <p>Особенности функционирования оперативно-диспетчерского управления.</p>
6	Основы мобильного строительства	<p>Лекции:</p> <p>Принципы мобильной строительной системы.</p> <p>Основные принципы мобильной строительной системы.</p> <p>Классификация элементов мобильной строительной системы.</p> <p>Основные элементы и их взаимосвязи в строительной системе.</p> <p>Классификация элементов мобильной строительной системы.</p>

		<p>Сфера деятельности мобильной системы. Структура сферы деятельности мобильной системы. Виды группировок в сферах деятельности мобильной системы. Структура работ пионерного периода Понятие пионерного периода. Структура работ пионерного периода.</p>
7	Управление строительным производством	<p>Лекции: Организационно-правовые формы хозяйственных организаций. Формы интеграции организационно-правовых форм хозяйственных организаций. Принципы формирования структур управления. Характеристика структуры управления. Типы структуры управления. Распорядительная документация строительной организации. Организационные структуры управления. Понятие организационной структуры управления. Особенности организационных структур. Организация труда рабочих. Особенности организации труда рабочих. Мероприятия по обеспечению безопасности и охраны труда на участке производства работ. Основы антитеррористической деятельности в строительной организации. Основные террористические угрозы при возведении объекта капитального строительства. Меры по противодействию терроризму при возникновении угрозы террористического акта на участке производства работ.</p>
8	Саморегулирование в строительстве	<p>Лекции: Задачи, права и обязанности саморегулируемых организаций. Задачи, права и обязанности саморегулируемых организаций. Органы управления саморегулируемых организаций. Структура саморегулируемых организаций. Особенности управления саморегулируемыми организациями. Получение свидетельства о допуске к работам. Состав и содержание свидетельства о допуске к работам. Порядок получения свидетельства о допуске к работам. Стандарты саморегулируемых организаций. Понятие стандарта саморегулируемой организации. Стандартизация системы организации строительного производства.</p>

4.7 Самостоятельная работа обучающегося и контактная работа обучающегося с преподавателем в период промежуточной аттестации

Работа обучающегося в период промежуточной аттестации включает в себя подготовку к формам промежуточной аттестации (дифференцированному зачету (зачету с оценкой)), а также саму промежуточную аттестацию.

5. Оценочные материалы по дисциплине

Фонд оценочных средств по дисциплине приведён в Приложении 1 к рабочей программе дисциплины.

Оценочные средства для проведения промежуточной аттестации, а также текущего контроля по дисциплине хранятся на кафедре (структурном подразделении), ответственной за преподавание данной дисциплины.

6. Учебно-методическое и материально-техническое обеспечение дисциплины

Основные принципы осуществления учебной работы обучающихся изложены в локальных нормативных актах, определяющих порядок организации контактной работы и порядок самостоятельной работы обучающихся. Организация учебной работы обучающихся на аудиторных учебных занятиях осуществляется в соответствии с п. 3.

6.1 Перечень учебных изданий и учебно-методических материалов для освоения дисциплины

Для освоения дисциплины обучающийся может использовать учебные издания и учебно-методические материалы, имеющиеся в научно-технической библиотеке НИУ МГСУ и/или размещённые в Электронных библиотечных системах.

Актуальный перечень учебных изданий и учебно-методических материалов представлен в Приложении 2 к рабочей программе дисциплины.

6.2 Перечень профессиональных баз данных и информационных справочных систем

При осуществлении образовательного процесса по дисциплине используются профессиональные базы данных и информационных справочных систем, перечень которых указан в Приложении 3 к рабочей программе дисциплины.

6.3 Перечень материально-технического, программного обеспечения освоения дисциплины

Учебные занятия по дисциплине проводятся в помещениях, оснащенных соответствующим оборудованием и программным обеспечением.

Перечень материально-технического и программного обеспечения дисциплины приведен в Приложении 4 к рабочей программе дисциплины.

Шифр	Наименование дисциплины
Б1.О.28	Основы организации строительного производства

Код направления подготовки / специальности	08.03.01
Направление подготовки / специальность	Строительство
Наименование ОПОП (направленность / профиль)	Техническая эксплуатация объектов жилищно-коммунального комплекса
Год начала реализации ОПОП	2019
Уровень образования	бакалавриат
Форма обучения	очная, заочная
Год разработки/обновления	2021

ФОНД ОЦЕНОЧНЫХ СРЕДСТВ

1. Описание показателей и критериев оценивания компетенций, описание шкал оценивания

Оценивание формирования компетенций производится на основе показателей оценивания, указанных в п.2. рабочей программы и в п.1.1 ФОС.

Связь компетенций, индикаторов достижения компетенций и показателей оценивания приведена в п.2 рабочей программы.

1.1. Описание формирования и контроля показателей оценивания

Оценивание уровня освоения обучающимся компетенций осуществляется с помощью форм промежуточной аттестации и текущего контроля. Формы промежуточной аттестации и текущего контроля успеваемости по дисциплине, с помощью которых производится оценивание, указаны в учебном плане и в п.3 рабочей программы.

В таблице приведена информация о формировании результатов обучения по дисциплине разделами дисциплины, а также о контроле показателей оценивания компетенций формами оценивания.

Наименование показателя оценивания (результата обучения по дисциплине)	Номера разделов дисциплины	Формы оценивания (формы промежуточной аттестации, текущего контроля успеваемости)
Знает основные термины и определения в области организации строительства	1-8	Дифференцированный зачет
Знает участников строительства, их функции и формы взаимодействия	1,8	Дифференцированный зачет
Знает задачи, права и обязанности саморегулирующих организаций	8	Дифференцированный зачет
Знает состав и содержание стандартов саморегулируемых организаций	8	Дифференцированный зачет
Знает состав организационных мероприятий на стадиях планирования, подготовки строительного производства и строительства объектов промышленного и гражданского назначения	1,3,4,5	Дифференцированный зачет
Знает порядок разработки и согласования	3	Дифференцированный

предпроектной и проектной документации объектов капитального строительства		зачет
Знает состав и содержание проекта организации строительства, проекта организации работ по сносу и демонтажу объектов, проекта производства работ	3,4	Дифференцированный зачет
Знает основные обязательства подрядчика по договору подряда	4	Дифференцированный зачет
Знает порядок организации работ подготовительного и основного периода строительства объекта капитального строительства	4,5	Дифференцированный зачет
Знает функции управления в строительстве	7	Дифференцированный зачет
Имеет навыки (начального уровня) определения конкретных задач на стадиях планирования, подготовки строительного производства и строительства объектов капитального строительства	1,3,4,5	Дифференцированный зачет
Имеет навыки (начального уровня) определения состава временной строительной инфраструктуры на строительной площадке	4	Контрольная работа
Имеет навыки (начального уровня) выбора и привязки монтажного крана к зданию (сооружению)	4	Контрольная работа
Имеет навыки (начального уровня) определения опасных зон работы монтажного крана на строительной площадке	4	Контрольная работа
Знает трудовые и материально-технические ресурсы, необходимые для строительства объекта капитального строительства	4	Домашнее задание
Знает методы определения потребности в трудовых и материально-технических ресурсах строительства объекта капитального строительства	4	Домашнее задание
Имеет навыки (основного уровня) определения потребности в трудовых и материально-технических ресурсах строительства объекта капитального строительства	4	Домашнее задание
Имеет навыки (основного уровня) планирования потребности в трудовых и материально-технических ресурсах на основе календарного плана строительства здания (сооружения)	4	Домашнее задание
Знает методы и формы организации строительства	2,6	Дифференцированный зачет Контрольная работа
Знает структуру управления строительным предприятием	7	Дифференцированный зачет
Знает принципы и последовательность составления календарного плана строительства здания (сооружения)	4	Дифференцированный зачет Домашнее задание
Знает принципы составления и определения расчетных параметров сетевых моделей	4	Контрольная работа
Знает принципы построения циклограмм	2	Контрольная работа
Знает номенклатуру производственных процессов строительства объекта	4	Домашнее задание Контрольная работа
Имеет навыки (начального уровня) определения метода организации возведения строительного объекта	4	Домашнее задание
Имеет навыки (основного уровня) построения циклограмм	2	Контрольная работа
Имеет навыки (начального уровня) разработки и	4	Контрольная работа

определения расчетных параметров сетевых моделей		
Имеет навыки (основного уровня) разработки календарного плана производства работ по объекту	4	Домашнее задание
Знает виды, правила и требования ведения деловой переписки	1-8	Дифференцированный зачет
Имеет навыки (начального уровня) выбора стиля делового общения применительно к ситуации взаимодействия, ведения делового разговора, используя терминологию в области организации строительства	1-8	Дифференцированный зачет
Знает основы антитеррористической деятельности в строительной организации	7	Дифференцированный зачет
Знает основные террористические угрозы при возведении объекта капитального строительства	7	Дифференцированный зачет
Знает меры по противодействию терроризму при возникновении угрозы террористического акта на строительной площадке при возведении объекта капитального строительства	7	Дифференцированный зачет
Знает состав и содержание распорядительных документов в строительной организации	7	Дифференцированный зачет
Знает нормативные документы, которые определяют требования к составу и квалификации исполнителей, выполняющих производственные процессы	2,4	Дифференцированный зачет Домашнее задание
Имеет навыки (основного уровня) определения численного и квалификационного состава рабочих бригад	4	Домашнее задание
Знает мероприятия по охране труда и пожарной безопасности в строительстве	3	Дифференцированный зачет
Знает основные правила и требования для обеспечения охраны труда и пожарной безопасности на участке производства работ	3	Дифференцированный зачет
Имеет навыки (начального уровня) планирования мероприятий по охране труда и пожарной безопасности на строительной площадке	4	Контрольная работа
Знает основные принципы противодействия коррупции в организации, ответственность юридических и физических лиц за коррупционные правонарушения	1	Дифференцированный зачет
Знает перечень работ по техническому обслуживанию и ремонту на стадии эксплуатации жизненного цикла объекта	1	Дифференцированный зачет

1.2. Описание критериев оценивания компетенций и шкалы оценивания

При проведении промежуточной аттестации в форме дифференцированного зачёта (зачета с оценкой) используется шкала оценивания: «2» (неудовлетворительно), «3» (удовлетворительно), «4» (хорошо), «5» (отлично).

Показателями оценивания являются знания и навыки обучающегося, полученные при изучении дисциплины.

Критериями оценивания достижения показателей являются:

Показатель оценивания	Критерий оценивания
Знания	Знание терминов и определений, понятий
	Знание основных закономерностей и соотношений, принципов

	Объём освоенного материала, усвоение всех дидактических единиц (разделов)
	Полнота ответов на проверочные вопросы
	Правильность ответов на вопросы
	Чёткость изложения и интерпретации знаний
Навыки начального уровня	Навыки выбора методик выполнения заданий
	Навыки выполнения заданий различной сложности
	Навыки самопроверки. Качество сформированных навыков
	Навыки анализа результатов выполнения заданий, решения задач
	Навыки представления результатов решения задач
Навыки основного уровня	Навыки выбора методик выполнения заданий
	Навыки выполнения заданий различной сложности
	Навыки самопроверки. Качество сформированных навыков
	Навыки анализа результатов выполнения заданий, решения задач
	Навыки представления результатов решения задач
	Навыки обоснования выполнения заданий
	Быстрота выполнения заданий
	Самостоятельность в выполнении заданий
Результативность (качество) выполнения заданий	

2. Типовые контрольные задания для оценивания формирования компетенций

2.1. Промежуточная аттестация

2.1.1. Промежуточная аттестация в форме экзамена, дифференцированного зачета (зачета с оценкой), зачета

Форма промежуточной аттестации:

- Дифференцированный зачет (зачет с оценкой) в 7 семестре для очной формы обучения;
- Дифференцированный зачет (зачет с оценкой) в 8 семестре для заочной формы обучения.

Перечень типовых вопросов/заданий для проведения дифференцированного зачёта (зачёта с оценкой) в 7 семестре (очная форма обучения) и 8 семестре (заочная форма обучения):

№	Наименование раздела дисциплины	Типовые вопросы/задания
1	Характеристика строительной отрасли	<ol style="list-style-type: none"> 1. Особенности строительства как отрасли. 2. Специализация и концентрация строительного производства. 3. Виды строительства. 4. Классификация объектов строительства. 5. Нормативно-техническая база в строительстве. 6. Способы строительства. 7. Субъекты градостроительных отношений. 8. Взаимодействие участников строительства. 9. Функции застройщика. 10. Служба технического заказчика. 11. Функции технического заказчика. 12. Функции генпроектировщика. 13. Функции генподрядчика и субподрядных организаций. 14. Стадии жизненного цикла объекта. 15. Этапы прединвестиционной стадии жизненного цикла инвестиционного проекта. 16. Этапы инвестиционной стадии жизненного цикла

		<p>инвестиционного проекта.</p> <p>17. Этапы эксплуатационной стадии жизненного цикла инвестиционного проекта.</p> <p>18. Кооперирование и комбинирование в строительном производстве.</p> <p>19. Основные принципы противодействия коррупции в строительных организациях.</p>
2	Методы и формы организации строительства	<p>20. Методы организации строительства.</p> <p>21. Поточный метод организации строительства.</p> <p>22. Виды строительных потоков.</p> <p>23. Параметры строительных потоков.</p> <p>24. Узловой метод организации строительства предприятий, зданий и сооружений.</p> <p>25. Понятие узлового метода промышленных комплексов.</p> <p>26. Классификация и состав узлов промышленных комплексов.</p> <p>27. Комплектно-блочный метод организации строительства производств и установок.</p> <p>28. Понятие комплектно-блочное строительство производств и установок.</p> <p>29. Типы блоков производств и установок.</p> <p>30. Организационные формы мобильного строительства.</p> <p>31. Понятия мобильности строительства.</p> <p>32. Режимы трудовой деятельности мобильных строительных организаций.</p>
3	Организация проектных работ	<p>33. Исходно-разрешительная документация для проектирования.</p> <p>34. Порядок согласования исходно-разрешительной документации.</p> <p>35. Изыскательские работы.</p> <p>36. Порядок разработки проектной документации.</p> <p>37. Согласование предпроектной и проектной документации.</p> <p>38. Состав и содержание ПОС.</p> <p>39. Календарное планирование в составе ПОС.</p> <p>40. Календарные планы строительства комплексов зданий и сооружений.</p> <p>41. Цели календарного планирования.</p> <p>42. Сравнение вариантов календарных планов.</p> <p>43. Виды строительных генеральных планов в составе ПОС.</p> <p>44. Мероприятия по охране труда и пожарной безопасности на участке производства строительного-монтажных работ.</p> <p>45. Состав и содержание проекта организации работ по сносу и демонтажу объектов.</p> <p>46. Порядок внесения изменений в проектную документацию.</p> <p>47. Государственная и негосударственная экспертиза проектной документации.</p> <p>48. Порядок выдачи разрешения на строительство.</p>
4	Подготовка строительного производства	<p>49. Состав организационных мероприятий по подготовке строительного производства.</p> <p>50. Состав исходно-разрешительной документации.</p> <p>51. Проведение торгов (тендеров) и заключение договоров подряда и субподряда.</p> <p>52. Виды договор подряда.</p> <p>53. Содержание договоров подряда.</p> <p>54. Основная обязанность подрядчика по договору подряда.</p> <p>55. Приемка строительной площадки геодезической разбивочной основы.</p> <p>56. Исходные материалы проекта производства работ.</p> <p>57. Состав и содержание ППР.</p> <p>58. Планирование потребности в трудовых и материально-технических ресурсах на основе календарных планов по</p>

		<p>строительству объектов.</p> <p>59. Принципы и последовательность составления календарных планов производства работ по объекту.</p> <p>60. Объектный строительный генеральный план в составе ППР.</p> <p>61. Организация работ подготовительного периода.</p> <p>62. Организация временной инфраструктуры строительной площадки.</p>
5	Организация работ основного периода строительства	<p>63. Формирование структуры и парка машин для производства строительно-монтажных работ.</p> <p>64. Определение состава и оценка использования строительных машин для производства строительно-монтажных работ.</p> <p>65. Виды транспорта доставки строительных грузов.</p> <p>66. Схемы организации движения автотранспортных средств.</p> <p>67. Понятие качества работ. Управление качеством работ.</p> <p>68. Виды контроля качества работ производства работ и материалов.</p> <p>69. Правила оформления журнала производства работ.</p> <p>70. Требования к проведению авторского надзора.</p> <p>71. Система строительного контроля и государственного строительного надзора.</p> <p>72. Понятие оперативно-диспетчерского управления.</p> <p>73. Особенности функционирования оперативно-диспетчерского управления.</p>
6	Основы мобильного строительства	<p>74. Мобильные формы организации строительства.</p> <p>75. Понятие мобильной строительной системы.</p> <p>76. Основные принципы мобильной строительной системы.</p> <p>77. Классификация элементов мобильной строительной системы.</p> <p>78. Основные элементы и их взаимосвязи в строительной системе.</p> <p>79. Структура сферы деятельности мобильной системы.</p> <p>80. Виды группировок в сферах деятельности мобильной системы.</p> <p>81. Понятие пионерного периода.</p> <p>82. Структура работ пионерного периода.</p>
7	Управление строительным производством	<p>83. Виды организационно-правовых форм хозяйственных организаций.</p> <p>84. Формы интеграции организационно-правовых форм хозяйственных организаций.</p> <p>85. Характеристика структуры управления.</p> <p>86. Типы структуры управления.</p> <p>87. Распорядительная документация строительной организации.</p> <p>88. Понятие организационной структуры управления.</p> <p>89. Особенности организационных структур.</p> <p>90. Основные функции управления в строительстве. Существующие формы управления.</p> <p>91. Особенности организации труда рабочих.</p> <p>92. Мероприятия по обеспечению безопасности и охраны труда на участке производства работ.</p> <p>93. Основы антитеррористической деятельности в строительной организации.</p> <p>94. Основные террористические угрозы при возведении объекта капитального строительства.</p> <p>95. Меры по противодействию терроризму при возникновении угрозы террористического акта на участке производства работ.</p>
8	Саморегулирование в строительстве	<p>96. Понятие системы саморегулирования в строительстве.</p> <p>97. Задачи, права и обязанности саморегулируемых организаций.</p> <p>98. Структура саморегулируемых организаций.</p> <p>99. Особенности управления саморегулируемыми организациями.</p> <p>100. Состав и содержание свидетельства о допуске к работам.</p> <p>101. Порядок получения свидетельства о допуске к работам.</p> <p>102. Понятие стандарта саморегулируемой организации.</p>

	103. Стандартизация системы организации строительного производства.
--	---

2.1.2. Промежуточная аттестация в форме защиты курсовой работы (курсового проекта)

Промежуточная аттестация в форме защиты курсовой работы/курсового проекта не проводится.

2.2. Текущий контроль

2.2.1. Перечень форм текущего контроля:

- 1 контрольная работа в 7 семестре (очная форма обучения), в 8 семестре (заочная форма обучения);
- 1 домашнее задание в 7 семестре (очная форма обучения), в 8 семестре (заочная форма обучения).

2.2.2. Типовые контрольные задания форм текущего контроля

Контрольная работа по теме «Основы организации и управления строительством».

Перечень типовых контрольных вопросов/заданий для контрольной работы:

1. Графическим методом увязать равноритмичный поток, состоящий из 4 процессов, выполняемых на 6 захватках. Ритм работы каждой бригады равен 2 дням. Определить продолжительность строительства.

2. Увязать с помощью циклограммы ритмичный поток с кратными ритмами работ на 4 захватках. Ритм первого процесса равен 2 дням, второго - 4, третьего - 3. Определить продолжительность строительства и сумму перерывов на фронтах работ.

3. Рассчитать продолжительность строительства комплекса из 4 объектов со следующими неритмичными потоками:

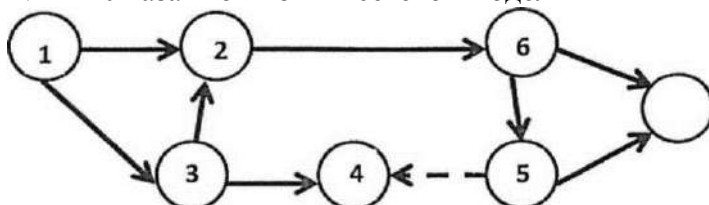
- 1 – работы нулевого цикла;
- 2 – возведение надземной части;
- 3 – санитарно-технические работы;
- 4 – электромонтажные работы;
- 5 – отделочные работы.

Для решения задачи необходимо рассчитать матрицу по исходным данным, приведенным в таблице:

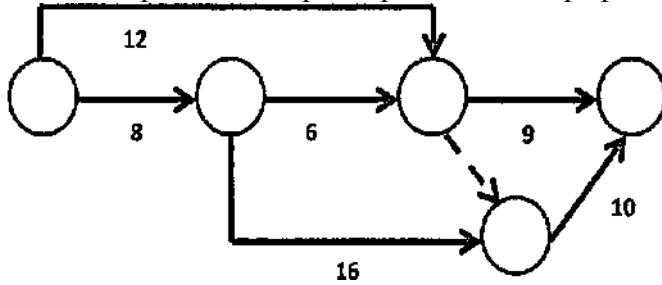
Исходные данные

n \ m	1	2	3	4	5
I	6	9	5	7	3
II	5	7	6	5	7
III	4	4	5	8	4
IV	5	8	6	5	3

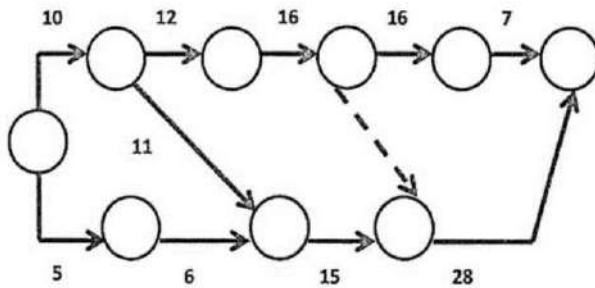
4. Указать ошибки в сетевой модели



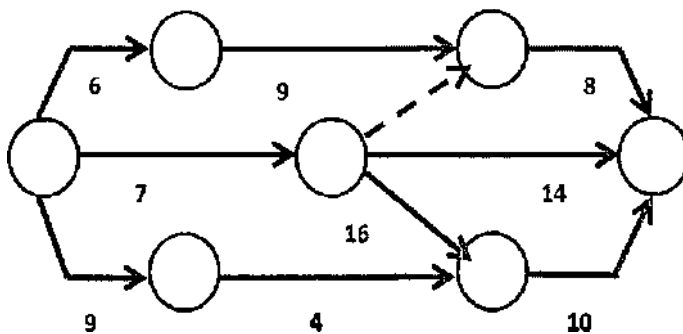
5. Определить параметры сетевого графика



6. Определить продолжительность строительства объекта по сетевому графику



7. Определить продолжительность критического пути сетевого графика.



8. Расчетные формулы определения параметров сетевой модели.

9. Определение состава (номенклатуры) объемов, трудоемкости и машиноёмкости работ.

10. Основы поточной организации строительства.

11. Общие принципы проектирования потока.

12. Классификация строительных потоков.

13. Расчетные параметры потока.

14. Построение циклограмм ритмичных и неритмичных потоков.

15. Определение метода организации возведения объекта.

16. Оптимизация сетевых графиков (корректировка).

17. Порядок разработки объектного стройгенплана.

18. Перечень временной строительной инфраструктуры.

19. Выбор монтажного крана.

20. Мероприятия по охране труда и пожарной безопасности на строительной площадке.

21. Пожарная безопасность на строительной площадке

22. Привязка монтажного крана к зданию.

23. Определение опасных зон монтажного крана.

Домашнее задание по теме “Организация работ нулевого цикла возведения объекта».

В домашнем задании рассматриваются следующие вопросы:

- определение затрат труда и машинного времени на выполнение работ;
- выбор рациональных способов выполнения основных строительно-монтажных работ нулевого цикла;
- определение продолжительности выполнения работ;
- разработка календарного плана производства работ по объекту на нулевой цикл;
- построение графика движения рабочих кадров по объекту;
- построение графика основных строительных машин по объекту;
- построение графика поступления на объект строительных конструкций, изделий, материалов и оборудования.

Исходными данными для выполнения домашнего задания служат: объемно-планировочные решения (план типового этажа, геометрические параметры и материальный состав конструкций), ведомость объемов работ (состав (номенклатура) объемов общестроительных работ по возведению объекта), место строительства объекта.

3. Методические материалы, определяющие процедуры оценивания

Процедура проведения промежуточной аттестации и текущего контроля успеваемости регламентируется локальным нормативным актом, определяющим порядок осуществления текущего контроля успеваемости и промежуточной аттестации обучающихся.

3.1. Процедура оценивания при проведении промежуточной аттестации обучающихся по дисциплине в форме экзамена и/или дифференцированного зачета (зачета с оценкой)

Промежуточная аттестация по дисциплине в форме дифференцированного зачёта (зачета с оценкой) проводится в 7 семестре на очной форме обучения, в 8 семестре на заочной форме обучения.

Используются критерии и шкала оценивания, указанные в п.1.2. Оценка выставляется преподавателем интегрально по всем показателям и критериям оценивания.

Ниже приведены правила оценивания формирования компетенций по показателю оценивания «Знания».

Критерий оценивания	Уровень освоения и оценка			
	«2» (неудовлетв.)	«3» (удовлетвор.)	«4» (хорошо)	«5» (отлично)
Знание терминов и определений, понятий	Не знает терминов и определений	Знает термины и определения, но допускает неточности формулировок	Знает термины и определения	Знает термины и определения, может корректно сформулировать их самостоятельно
Знание основных закономерностей и соотношений, принципов	Не знает основные закономерности и соотношения, принципы построения знаний	Знает основные закономерности, соотношения, принципы построения знаний	Знает основные закономерности, соотношения, принципы построения знаний, их интерпретирует и использует	Знает основные закономерности, соотношения, принципы построения знаний, может самостоятельно их получить и использовать

Объём освоенного материала, усвоение всех дидактических единиц (разделов)	Не знает значительной части материала дисциплины	Знает только основной материал дисциплины, не усвоил его деталей	Знает материал дисциплины в объёме	Обладает твёрдым и полным знанием материала дисциплины, владеет дополнительными знаниями
Полнота ответов на проверочные вопросы	Не даёт ответы на большинство вопросов	Даёт неполные ответы на все вопросы	Даёт ответы на вопросы, но не все - полные	Даёт полные, развёрнутые ответы на поставленные вопросы
Правильность ответов на вопросы	Допускает грубые ошибки при изложении ответа на вопрос	В ответе имеются существенные ошибки	В ответе имеются несущественные неточности	Ответ верен
Чёткость изложения и интерпретации знаний	Излагает знания без логической последовательности	Излагает знания с нарушениями в логической последовательности	Излагает знания без нарушений в логической последовательности	Излагает знания в логической последовательности, самостоятельно их интерпретируя и анализируя
	Не иллюстрирует изложение поясняющими схемами, рисунками и примерами	Выполняет поясняющие схемы и рисунки небрежно и с ошибками	Выполняет поясняющие рисунки и схемы корректно и понятно	Выполняет поясняющие рисунки и схемы точно и аккуратно, раскрывая полноту усвоенных знаний
	Неверно излагает и интерпретирует знания	Допускает неточности в изложении и интерпретации знаний	Грамотно и по существу излагает знания	Грамотно и точно излагает знания, делает самостоятельные выводы

Ниже приведены правила оценивания формирования компетенций по показателю оценивания «Навыки начального уровня».

Критерий оценивания	Уровень освоения и оценка			
	«2» (неудовлетв.)	«3» (удовлетвор.)	«4» (хорошо)	«5» (отлично)
Навыки выбора методик выполнения заданий	Не может выбрать методику выполнения заданий	Испытывает затруднения по выбору методики выполнения заданий	Без затруднений выбирает стандартную методику выполнения заданий	Применяет теоретические знания для выбора методики выполнения заданий
Навыки выполнения заданий различной сложности	Не имеет навыков выполнения учебных заданий	Имеет навыки выполнения только простых типовых учебных заданий	Имеет навыки выполнения только стандартных учебных заданий	Имеет навыки выполнения как стандартных, так и нестандартных учебных заданий
Навыки самопроверки. Качество сформированных навыков	Допускает грубые ошибки при выполнении заданий, нарушающие	Допускает ошибки при выполнении заданий, нарушения	Допускает ошибки при выполнении заданий, не нарушающие	Не допускает ошибок при выполнении заданий

	логику решения задач	логики решения	логику решения	
Навыки анализа результатов выполнения заданий, решения задач	Делает некорректные выводы	Испытывает затруднения с формулированием корректных выводов	Делает корректные выводы по результатам решения задачи	Самостоятельно анализирует результаты выполнения заданий
Навыки представления результатов решения задач	Не может проиллюстрировать решение задачи поясняющими схемами, рисунками	Выполняет поясняющие схемы и рисунки небрежно и с ошибками	Выполняет поясняющие рисунки и схемы корректно и понятно	Выполняет поясняющие рисунки и схемы верно и аккуратно

Ниже приведены правила оценивания формирования компетенций по показателю оценивания «Навыки основного уровня».

Критерий оценивания	Уровень освоения и оценка			
	«2» (неудовлетв.)	«3» (удовлетвор.)	«4» (хорошо)	«5» (отлично)
Навыки выбора методик выполнения заданий	Не может выбрать методику выполнения заданий	Испытывает затруднения по выбору методики выполнения заданий	Без затруднений выбирает стандартную методику выполнения заданий	Применяет теоретические знания для выбора методики выполнения заданий
Навыки выполнения заданий различной сложности	Не имеет навыков выполнения учебных заданий	Имеет навыки выполнения только простых типовых учебных заданий	Имеет навыки выполнения только стандартных учебных заданий	Имеет навыки выполнения как стандартных, так и нестандартных учебных заданий
Навыки самопроверки. Качество сформированных навыков	Допускает грубые ошибки при выполнении заданий, нарушающие логику решения задач	Допускает ошибки при выполнении заданий, нарушения логики решения	Допускает ошибки при выполнении заданий, не нарушающие логику решения	Не допускает ошибок при выполнении заданий
Навыки анализа результатов выполнения заданий, решения задач	Делает некорректные выводы	Испытывает затруднения с формулированием корректных выводов	Делает корректные выводы по результатам решения задачи	Самостоятельно анализирует результаты выполнения заданий
Навыки представления результатов решения задач	Не может проиллюстрировать решение задачи поясняющими схемами, рисунками	Выполняет поясняющие схемы и рисунки небрежно и с ошибками	Выполняет поясняющие рисунки и схемы корректно и понятно	Выполняет поясняющие рисунки и схемы верно и аккуратно
Навыки обоснования выполнения заданий	Не может обосновать алгоритм выполнения заданий	Испытывает затруднения при обосновании алгоритма выполнения заданий	Обосновывает ход решения задач без затруднений	Грамотно обосновывает ход решения задач
Быстрота	Не выполняет	Выполняет	Выполняет все	Выполняет все

выполнения заданий	задания или выполняет их очень медленно, не достигая поставленных задач	задания медленно, с отставанием от установленного графика.	поставленные задания в срок	поставленные задания с опережением графика
Самостоятельность в выполнении заданий	Не может самостоятельно планировать и выполнять задания	Выполняет задания только с помощью наставника	Самостоятельно выполняет задания с консультацией у наставника	Выполняет задания самостоятельно, без посторонней помощи
Результативность (качество) выполнения заданий	Выполняет задания некачественно	Выполняет задания с недостаточным качеством	Выполняет задания качественно	Выполняет качественно даже сложные задания

3.2. Процедура оценивания при проведении промежуточной аттестации обучающихся по дисциплине в форме зачета

Промежуточная аттестация по дисциплине в форме зачёта не проводится.

3.3. Процедура оценивания при проведении промежуточной аттестации обучающихся по дисциплине в форме защиты курсовой работы (курсового проекта)

Процедура защиты курсовой работы (курсового проекта) определена локальным нормативным актом, определяющим порядок осуществления текущего контроля успеваемости и промежуточной аттестации обучающихся.

Промежуточная аттестация по дисциплине в форме защиты курсовой работы/курсового проекта не проводится.

Приложение 2 к рабочей программе

Шифр	Наименование дисциплины
Б1.О.28	Основы организации строительного производства

Код направления подготовки / специальности	08.03.01
Направление подготовки / специальность	Строительство
Наименование ОПОП (направленность / профиль)	Техническая эксплуатация объектов жилищно-коммунального комплекса
Год начала реализации ОПОП	2019
Уровень образования	бакалавриат
Форма обучения	очная, заочная
Год разработки/обновления	2021

Перечень учебных изданий и учебно-методических материалов

Печатные учебные издания в НТБ НИУ МГСУ:

№ п/п	Автор, название, место издания, издательство, год издания, количество страниц	Количество экземпляров в библиотеке НИУ МГСУ
1	Олейник П.П.. Основы организации и управления в строительстве: учебник для подготовки бакалавров по направлению 08.03.01 (270800) – «Строительство» /Олейник П.П. – Москва: АСВ, 2014. – 200 с.	67
2	Олейник П.П. Организация, планирование и управления в строительстве. М., АСВ, 2014, с. 160	300
3	Ершов М. Н., Ширшиков Б.Ф. Разработка стройгенпланов: учебное пособие по проектированию / Ершов М. Н., Ширшиков Б. Ф. - Москва: АСВ, 2015. - 128 с.	150
4	Олейник П. П., Бродский В.И. Организация строительного производства. Подготовка и производство строительного-монтажных работ: учебное пособие / Олейник П. П., Бродский В. И.; Московский государственный строительный университет. - Москва: МГСУ, 2014. - 95 с.	32

Приложение 3 к рабочей программе

Шифр	Наименование дисциплины
Б1.О.28	Основы организации строительного производства

Код направления подготовки / специальности	08.03.01
Направление подготовки / специальность	Строительство
Наименование ОПОП (направленность / профиль)	Техническая эксплуатация объектов жилищно-коммунального комплекса
Год начала реализации ОПОП	2019
Уровень образования	бакалавриат
Форма обучения	очная, заочная
Год разработки/обновления	2021

Перечень профессиональных баз данных и информационных справочных систем

Наименование	Электронный адрес ресурса
«Российское образование» - федеральный портал	http://www.edu.ru/index.php
Научная электронная библиотека	http://elibrary.ru/defaultx.asp?
Электронная библиотечная система IPRbooks	http://www.iprbookshop.ru/
Федеральная университетская компьютерная сеть России	http://www.runnet.ru/
Информационная система "Единое окно доступа к образовательным ресурсам"	http://window.edu.ru/
Научно-технический журнал по строительству и архитектуре «Вестник МГСУ»	http://www.vestnikmgsu.ru/
Научно-техническая библиотека НИУ МГСУ	http://www.mgsu.ru/resources/Biblioteka/

Приложение 4 к рабочей программе

Шифр	Наименование дисциплины
Б1.О.28	Основы организации строительного производства

Код направления подготовки / специальности	08.03.01
Направление подготовки / специальность	Строительство
Наименование ОПОП (направленность / профиль)	Техническая эксплуатация объектов жилищно-коммунального комплекса
Год начала реализации ОПОП	2019
Уровень образования	бакалавриат
Форма обучения	очная, заочная
Год разработки/обновления	2021

Материально-техническое и программное обеспечение дисциплины

Наименование специальных помещений и помещений для самостоятельной работы	Оснащенность специальных помещений и помещений для самостоятельной работы	Перечень лицензионного программного обеспечения. Реквизиты подтверждающего документа
Учебные аудитории для проведения учебных занятий, текущего контроля и промежуточной аттестации	Рабочее место преподавателя, рабочие места обучающихся	
<p>Помещение для самостоятельной работы обучающихся</p> <p>Ауд. 41 НТБ на 80 посадочных мест (рабочее место библиотекаря, рабочие места обучающихся)</p>	<p>ИБП GE VH Series VH 700</p> <p>Источник бесперебойного питания РИП-12 (2 шт.)</p> <p>Компьютер/ТИП №5 (2 шт.)</p> <p>Компьютер Тип № 1 (6 шт.)</p> <p>Контрольно-пусковой блок С2000-КПБ (26 шт.)</p> <p>Монитор / Samsung 21,5" S22C200B (80 шт.)</p> <p>Плоттер / HP DJ T770</p> <p>Прибор приемно-контрольный С2000-АСПТ (2 шт.)</p> <p>Принтер / HP LaserJet P2015 DN</p> <p>Принтер /Тип № 4 н/т</p> <p>Принтер HP LJ Pro 400 M401dn</p> <p>Системный блок / Kraftway Credo тип 4 (79 шт.)</p> <p>Электронное табло 2000*950</p>	<p>Adobe Acrobat Reader DC (ПО предоставляется бесплатно на условиях OpLic)</p> <p>Adobe Flash Player (ПО предоставляется бесплатно на условиях OpLic)</p> <p>АРМ Civil Engineering (Договор № 109/9.13_АО НИУ от 09.12.13 (НИУ-13))</p> <p>ArcGIS Desktop (Договор передачи с ЕСРИ СНГ 31 лицензии от 27.01.2016)</p> <p>ArhciCAD [22] (Б\Д; Веб-кабинет или подписка; OpenLicense)</p> <p>AutoCAD [2018] (Б\Д; Веб-кабинет или подписка; OpenLicense)</p> <p>AutoCAD [2020] (Б\Д; Веб-кабинет или подписка; OpenLicense)</p> <p>Autodesk Revit [2018] (Б\Д; Веб-кабинет или подписка; OpenLicense)</p> <p>Autodesk Revit [2020] (Б\Д; Веб-кабинет или подписка; OpenLicense)</p> <p>CorelDRAW [GSX5;55] (Договор № 292/10.11- АО НИУ от</p>

Наименование специальных помещений и помещений для самостоятельной работы	Оснащенность специальных помещений и помещений для самостоятельной работы	Перечень лицензионного программного обеспечения. Реквизиты подтверждающего документа
		<p>28.11.2011 (НИУ-11)) eLearnBrowser [1.3] (Договор ГМЛ-Л-16/03-846 от 30.03.2016) Google Chrome (ПО предоставляется бесплатно на условиях OpLic) Lazagus (ПО предоставляется бесплатно на условиях OpLic) Mathcad [Edu.Prime;3;30] (Договор №109/9.13_АО НИУ от 09.12.13 (НИУ-13)) Mathworks Matlab [R2008a;100] (Договор 089/08-ОК(ИОП) от 24.10.2008) Mozilla Firefox (ПО предоставляется бесплатно на условиях OpLic) MS Access [2013;Im] (OpenLicense; Подписка Azure Dev Tools; БД; Веб-кабинет) MS ProjectPro [2013;ImX] (OpenLicense; Подписка Azure Dev Tools; БД; Веб-кабинет) MS VisioPro [2013;ADT] (OpenLicense; Подписка Azure Dev Tools; БД; Веб-кабинет) MS Visual FoxPro [ADT] (OpenLicense; Подписка Azure Dev Tools; БД; Веб-кабинет) nanoCAD СПДС Стройплощадка (Договор бесплатной передачи / партнерство) PascalABC [3.2.0.1311] (ПО предоставляется бесплатно на условиях OpLic) Visual Studio Ent [2015;Imx] (OpenLicense; Подписка Azure Dev Tools; БД; Веб-кабинет) Visual Studio Expr [2008;ImX] (OpenLicense; Подписка Azure Dev Tools; БД; Веб-кабинет) WinPro 7 [ADT] (OpenLicense; Подписка Azure Dev Tools; БД; Веб-кабинет) Компас-3D V14 АЕС (Договор № 109/9.13_АО НИУ от 09.12.13 (НИУ-13)) ПК ЛИРА-САПР [2013] (Договор № 109/9.13_АО НИУ от 09.12.13 (НИУ-13))</p>
Помещение для самостоятельной работы обучающихся	Компьютер / ТИП №5 (4 шт.) Монитор Acer 17" AL1717 (4 шт.)	Google Chrome (ПО предоставляется бесплатно на условиях OpLic (не требуется))

Наименование специальных помещений и помещений для самостоятельной работы	Оснащенность специальных помещений и помещений для самостоятельной работы	Перечень лицензионного программного обеспечения. Реквизиты подтверждающего документа
<p>Ауд. 59 НТБ на 5 посадочных мест, оборудованных компьютерами (рабочее место библиотекаря, рабочие места обучающихся, рабочее место для лиц с ограниченными возможностями здоровья) Читальный зал на 52 посадочных места</p>	<p>Монитор Samsung 24" S24C450B Системный блок Kraftway Credo KC36 2007 (4 шт.) Системный блок Kraftway Credo KC43 с KSS тип3 Принтер/HP LaserJet P2015 DN Аудиторный стол для инвалидов-колясочников Видеоувеличитель /Optelec ClearNote Джойстик компьютерный беспроводной Клавиатура Clevy с большими кнопками и накладкой (беспроводная) Кнопка компьютерная выносная малая Кнопка компьютерная выносная малая (2 шт.)</p>	<p>Adobe Acrobat Reader DC (ПО предоставляется бесплатно на условиях OpLic (не требуется)) eLearnBrowser [1.3] (Договор ГМЛ-Л-16/03-846 от 30.03.2016) Mozilla Firefox (ПО предоставляется бесплатно на условиях OpLic (лицензия не требуется)) MS OfficeStd [2010; 300] (Договор № 162/10 - АО НИУ от 18.11.2010 (НИУ-10)) Adobe Acrobat Reader [11] (ПО предоставляется бесплатно на условиях OpLic (лицензия не требуется)) K-Lite Codec Pack (ПО предоставляется бесплатно на условиях OpLic (лицензия не требуется))</p>
<p>Помещение для самостоятельной работы обучающихся</p> <p>Ауд. 84 НТБ На 5 посадочных мест, оборудованных компьютерами (рабочее место библиотекаря, рабочие места обучающихся) Читальный зал на 52 посадочных места</p>	<p>Монитор Acer 17" AL1717 (5 шт.) Системный блок Kraftway KW17 2010 (5 шт.)</p>	<p>AutoCAD [2020] (БД; Веб-кабинет или подписка; OpenLicense) Eurosoft STARK [201W;20] (Договор № 089/08-ОК(ИОП) от 24.10.2008) MS OfficeStd [2010; 300] (Договор № 162/10 - АО НИУ от 18.11.2010 (НИУ-10)) nanoCAD СПДС Конструкции (Договор бесплатной передачи / партнерство) WinPro 7 [ADT] (OpenLicense; Подписка Azure Dev Tools; БД; Веб-кабинет) ПК ЛИРА-САПР [2013R5] (ПО предоставляется бесплатно на условиях OpLic (лицензия не требуется))</p>

РАБОЧАЯ ПРОГРАММА

Шифр	Наименование дисциплины
Б1.О.29	Метрология, стандартизация, сертификация и управление качеством

Код направления подготовки / специальности	08.03.01
Направление подготовки / специальности	Строительство
Наименование ОПОП (направленность / профиль)	Техническая эксплуатация объектов жилищно-коммунального комплекса
Год начала реализации ОПОП	2019
Уровень образования	бакалавриат
Форма обучения	очная, заочная
Год разработки/обновления	2021

Разработчики:

должность	ученая степень, учёное звание	ФИО
доцент	к.т.н., доцент	Мухамеджанова О.Г.

Рабочая программа дисциплины разработана и одобрена кафедрой (структурным подразделением) «Комплексная безопасность в строительстве».

Рабочая программа утверждена методической комиссией по УГСН, протокол № 7 от «30» августа 2021 г.

1. Цель освоения дисциплины

Целью освоения дисциплины «Метрология, стандартизация, сертификация и управление качеством» является формирование компетенций обучающегося в области метрологии, стандартизации, сертификации и управления качеством в строительстве.

Программа составлена в соответствии с требованиями Федерального государственного образовательного стандарта высшего образования по направлению подготовки 08.03.01 Строительство.

Дисциплина относится к обязательной части Блока 1 «Дисциплины (модули)» основной профессиональной образовательной программы «Техническая эксплуатация объектов жилищно-коммунального комплекса». Дисциплина является обязательной для изучения обучающегося.

2. Перечень планируемых результатов обучения по дисциплине, соотнесенных с планируемыми результатами освоения образовательной программы

Код и наименование компетенции (результат освоения)	Код и наименование индикатора достижения компетенции
УК-2 Способен определять круг задач в рамках поставленной цели и выбирать оптимальные способы их решения, исходя из действующих правовых норм, имеющихся ресурсов и ограничений	УК-2.2 Представление поставленной задачи в виде конкретных заданий
	УК-2.6 Составление последовательности (алгоритма) решения задачи
ОПК-7 Способен использовать и совершенствовать применяемые системы менеджмента качества в производственном подразделении с применением различных методов измерения, контроля и диагностики	ОПК-7.1 Выбор нормативно-правовых и нормативно-технических документов, регламентирующих требования к качеству продукции и процедуру его оценки
	ОПК-7.2 Документальный контроль качества материальных ресурсов
	ОПК-7.3 Выбор методов и оценка метрологических характеристик средства измерения (испытания)
	ОПК-7.4 Оценка погрешности измерения, проведение поверки и калибровки средства измерения
	ОПК-7.5 Оценка соответствия параметров продукции требованиям нормативно-технических документов
	ОПК-7.6 Подготовка и оформление документа для контроля качества и сертификации продукции
	ОПК-7.7 Составления плана мероприятий по обеспечению качества продукции
	ОПК-7.8 Составление локального нормативно-методического документа производственного подразделения по функционированию системы менеджмента качества

Код и наименование индикатора достижения компетенции	Наименование показателя оценивания (результата обучения по дисциплине)
УК-2.2 Представление поставленной задачи в виде конкретных заданий	Имеет навыки (основного уровня) составления перечня работ, проводимых в рамках сертификации строительной продукции
УК-2.6 Составление последовательности (алгоритма) решения задачи	Знает последовательность обработки результатов измерений Имеет навыки (основного уровня) составления алгоритма выполнения процесса (подпроцесса) строительно-монтажных работ в строительной организации

ОПК-7.1 Выбор нормативно-правовых и нормативно-технических документов, регламентирующих требования к качеству продукции и процедуру его оценки	Знает законодательные, нормативно-технические и рекомендательные документы в области технического регулирования, обеспечения единства измерений и управления качеством на предприятии Знает виды документов по стандартизации, а также виды стандартов, гармонизированные стандарты Имеет навыки (начального уровня) выбора нормативно-правовых и нормативно-технических документов для контроля и оценки качества продукции, процессов, работ
ОПК-7.2 Документальный контроль качества материальных ресурсов	Знает порядок входного контроля строительных материалов, изделий, конструкций и оборудования Имеет навыки (начального уровня) проведения входного контроля качества строительных материалов, изделий, конструкций и оборудования
ОПК-7.3 Выбор методов и оценка метрологических характеристик средства измерения (испытания)	Знает процедуру оценки метрологических характеристик средств измерений (испытаний) Имеет навыки (начального уровня) выбора методов и средств измерений (испытаний)
ОПК-7.4 Оценка погрешности измерения, проведение поверки и калибровки средства измерения	Знает методы обработки прямых и косвенных измерений Имеет навыки (начального уровня) проведения поверки, калибровки, юстировки средств измерений (испытаний) Имеет навыки (начального уровня) оценки погрешности средств измерений и отклонений измерений
ОПК-7.5 Оценка соответствия параметров продукции требованиям нормативно-технических документов	Знает порядок идентификации и оценки качества продукции Имеет навыки (основного уровня) оценки соответствия продукции, предъявляемым к ней требованиям
ОПК-7.6 Подготовка и оформление документа для контроля качества и сертификации продукции	Знает порядок проведения сертификации продукции Имеет навыки (начального уровня) проведения процедуры сертификации продукции Имеет навыки (начального уровня) оформления документов по контролю качества и сертификации продукции
ОПК-7.7 Составления плана мероприятий по обеспечению качества продукции	Имеет навыки (начального уровня) составления плана мероприятий по обеспечению качества процесса (подпроцесса) строительной организации
ОПК-7.8 Составление локального нормативно-методического документа производственного подразделения по функционированию системы менеджмента качества	Знает требования к системе менеджмента качества Знает порядок разработки системы менеджмента качества в организации Знает порядок разработки стандарта организации Имеет навыки (начального уровня) составления схемы процесса (подпроцесса) строительной организации с описанием входов, выходов, матрицы ответственности и контролируемых параметров

Информация о формировании и контроле результатов обучения представлена в Фонде оценочных средств (Приложение 1).

3. Трудоемкость дисциплины и видов учебных занятий по дисциплине

Общая трудоемкость дисциплины составляет 3 зачётных единицы (108 академических часов).

(1 зачетная единица соответствует 36 академическим часам)

Видами учебных занятий и работы обучающегося по дисциплине могут являться.

Обозначение	Виды учебных занятий и работы обучающегося
Л	Лекции
ЛР	Лабораторные работы
ПЗ	Практические занятия
КоП	Компьютерный практикум
КРП	Групповые и индивидуальные консультации по курсовым работам (курсовым проектам)
СР	Самостоятельная работа обучающегося в период теоретического обучения
К	Самостоятельная работа обучающегося и контактная работа обучающегося с преподавателем в период промежуточной аттестации

Структура дисциплины:

Форма обучения – очная

№	Наименование раздела дисциплины	Семестр	Количество часов по видам учебных занятий и работы обучающегося						Формы промежуточной аттестации, текущего контроля успеваемости	
			Л	ЛР	ПЗ	КоП	КРП	СР		К
1	Метрология. Метрологическое обеспечение в строительстве	6	6	8	-			62	18	<i>Защита отчёта по лабораторным работам – р.1</i> <i>Контрольная работа – р.2</i> <i>Домашнее задание №1 – р.1.</i> <i>Домашнее задание №2 – р.2</i>
2	Техническое регулирование и управление качеством в строительстве		8		6					
Итого:		6	14	8	6			62	18	

Форма обучения – заочная

№	Наименование раздела дисциплины	Семестр	Количество часов по видам учебных занятий и работы обучающегося						Формы промежуточной аттестации, текущего контроля успеваемости	
			Л	ЛР	ПЗ	Ко П	КР П	СР		К
1	Метрология. Метрологическое обеспечение в строительстве	7		2				98	4	<i>Защита отчёта по лабораторным работам – р.1</i> <i>Контрольная работа – р.2</i> <i>Домашнее задание №1 – р.1.</i> <i>Домашнее задание №2 – р.2</i>
2	Техническое регулирование и управление качеством в строительстве		2		2					
Итого:		7	2	2	2			98	4	

4. Содержание дисциплины, структурированное по видам учебных занятий и разделам

При проведении аудиторных учебных занятий предусмотрено проведение текущего контроля успеваемости:

- в рамках практических занятий предусмотрено выполнение обучающимися контрольной работы;
- в рамках лабораторных работ предусмотрена защита отчёта по лабораторным работам.

4.1 Лекции

Форма обучения – очная

№	Наименование раздела дисциплины	Тема и содержание лекций
1.	Метрология. Метрологическое обеспечение в строительстве.	<p>Тема: Метрология</p> <p>Основные цели и задачи метрологии. Основные термины и определения. Законодательная и нормативная база метрологии. Определение физической величины. Виды физических величин. Истинное значение физической величины, действительное значение физической величины, измеренное значение физической величины.</p> <p>Классификация и характеристики измерений. Понятие воспроизводимости, сходимости измерений. Методы измерений.</p> <p>Погрешность измерений. Классификация погрешностей. Неопределенность измерений.</p> <p>Основы обработки результатов измерений. Среднеквадратическое отклонение. Коэффициент вариации. Доверительный интервал и доверительная вероятность. Обработка результатов многократных измерений.</p> <p>Средства измерений. Метрологические характеристики средств измерений. Классы точности средств измерений.</p> <p>Поверка, калибровка, юстировка средств измерений.</p> <p>Выбор средств измерений. Выбор средств измерений для измерения геометрических параметров зданий и сооружений.</p>
2	Техническое регулирование и управление качеством в строительстве	<p>Тема: Основы технического регулирования в России.</p> <p>Российская система технического регулирования. Правовые основы технического регулирования. Понятие технического регулирования.</p> <p>Техническое регулирование в обязательной сфере. Цели применения Технических регламентов. Технические регламенты России. Технические регламенты Евразийского экономического союза (технические регламенты Таможенного Союза).</p> <p>Техническое регулирование на добровольной основе требований к объектам технического регулирования. Определение стандартизации.</p> <p>Виды документов по стандартизации в России. Виды стандартов. Порядок разработки стандарта организации. Структура стандарта организации.</p> <p>Нормативные документы различного статуса: международные, региональные, национальные. Европейские стандарты в области проектирования. Применение международных и региональных стандартов в России и ЕАС.</p> <p>Тема: Основы системы менеджмента качества</p> <p>Стандарты системы менеджмента качества. Система менеджмента качества. Основные понятия в соответствии с документами серии ISO 9000. Процессный подход и цикл PDCA. Модель СМК. Принципы системы менеджмента качества. Этапы разработки системы менеджмента качества на предприятии.</p> <p>Тема: Основные положения подтверждения соответствия</p> <p>Сертификация, ее роль в повышении качества продукции. Определение термина подтверждение соответствия. Формы подтверждения соответствия. Обязательное подтверждение соответствия в форме обязательной сертификации и декларирования. Добровольная сертификация. Система сертификации ГОСТ Р. Системы сертификации в строительстве. Процедура проведения добровольной сертификации строительных материалов, конструкций, изделий. Схемы сертификации. Анализ состояния производства. Инспекционный контроль сертифицированной продукции.</p>

		<p>Тема: Контроль качества в строительстве. Основные понятия в области контроля качества. Виды и методы контроля точности в строительстве. Входной контроль строительных материалов, изделий, конструкций и оборудования.</p>
--	--	---

Форма обучения – заочная

№	Наименование раздела дисциплины	Тема и содержание лекций
1.	Метрология. Метрологическое обеспечение в строительстве.	<p>Обзорная лекция по теме «Метрология, стандартизация, сертификация и управление качеством» Определение метрологии. Законодательная и нормативная база метрологии.</p>
2	Техническое регулирование и управление качеством в строительстве	<p>Обработка результатов измерений. Погрешность измерений. Среднеквадратическое отклонение. Коэффициент вариации. Доверительный интервал и доверительная вероятность. Средства измерений. Метрологические характеристики средств измерений. Классы точности средств измерений. Понятие технического регулирования. Техническое регулирование в обязательной сфере. Технические регламенты. Техническое регулирование на добровольной основе требований к объектам технического регулирования. Понятие стандартизации. Оценка соответствия. Система менеджмента качества. Процессный подход и цикл PDCA.</p>

4.2 Лабораторные работы

Форма обучения – очная

№	Наименование раздела дисциплины	Тема и содержание лабораторной работы
1.	Метрология. Метрологическое обеспечение в строительстве.	<p>Тема. Обработка результатов прямых многократных измерений физической величины. Провести 20 измерений параметров строительного материала (плитка, кирпич и т.д.) Обработать результаты прямых многократных измерений, сделать заключение по отклонениям результатов измерений от значений, указанных в нормативно-технической документации. ГОСТ 8.736-2011. «ГСИ. Измерения прямые многократные. Методы обработки результатов измерений. Основные положения» ГОСТ 6141-91 Плитки керамические глазурованные для внутренней облицовки стен. Технические условия. ГОСТ 530-2012. Кирпич и камень керамические. Общие технические условия.</p> <p>Тема. Обработка результатов косвенных измерений. Провести прямые измерения геометрических параметров зданий и сооружений и по известным функциональным зависимостям определить погрешность косвенного измерения. Изучить основные правила округления результатов измерений. МИ 2083-90 ГСИ. Измерения косвенные. Определение результатов измерений и оценивание их погрешностей. МИ 1317-2004 ГСИ. Результаты и характеристики погрешностей измерений. Формы представления. ГОСТ 26433.2-94 Система обеспечения точности геометрических параметров в строительстве. Правила выполнения измерений параметров зданий и сооружений</p> <p>Тема. Проведение калибровки средств измерения.</p>

	<p>Калибровка, юстировка средств измерений. Определить абсолютную погрешность средств измерений. Сравнить с допустимой абсолютной погрешностью данного средства измерений. Сделать заключение о возможности его применения. ПР 50.2.006-94 Государственная система обеспечения единства измерений. Порядок проведения поверки средств измерений. ГОСТ Р 53188.3-2010 (МЭК 61672-3:2006) ГСИ. Шумомеры. Часть 3. Методика поверки.</p> <p>Тема. Метрологические характеристики средств измерений. Выбор средств измерений Провести 20 измерений геометрических параметров различных конструкций. Определить действительную погрешность измерения при многократных наблюдениях. Определить предельную погрешность измерений. Сравнить действительную и предельную погрешность, сделать заключение о возможности/не возможности применения данного средства измерения. ГОСТ 26433.0-85 Система обеспечения точности геометрических параметров в строительстве. Правила выполнения измерений. ГОСТ 21779-82 (СТ СЭВ 2681-80) Система обеспечения точности геометрических параметров в строительстве. Технологические допуски.</p>
--	--

Форма обучения – заочная

№	Наименование раздела дисциплины	Тема и содержание лабораторной работы
1.	Метрология. Метрологическое обеспечение в строительстве.	Знакомство с лабораторным оборудованием. Методика выполнения лабораторных работ. Описание выполняемых лабораторных работ.

4.3 Практические занятия

Форма обучения – очная

№	Наименование раздела дисциплины	Тема и содержание занятия
2.	Техническое регулирование и управление качеством в строительстве	<p>Тема: Основы технического регулирования в России. Познакомиться с техническими регламентами с их содержанием, целями, областью применения, а также с перечнем документов в области стандартизации, связанных с техническими регламентами. По предложенным техническим регламентам оформить результаты работы. Изучить документы в области стандартизации в России: документы национальной системы стандартизации; общероссийские классификаторы; стандарты организаций, в том числе технические условия; своды правил и т.д. По выбранным студентом видам документов по стандартизации оформить задание по предложенной форме. Ознакомиться с видами стандартов: продукцию (общие технические условия и технические условия), услуги, термины и определения, методы контроля, процессы, основополагающие. По выбранным студентом видам стандартов заполнить таблицу. Ознакомиться с методами применения международных (МС), региональных (EN), национальных (DIN, BS, ASTM, NF) в межрегиональных, национальных стандартах (на примерах трех нормативных документов). Не эквивалентный стандарт (NEQ). Выбрать гармонизированные стандарты: идентичные (IDT), модифицированные (MOD) и заполнить таблицу.</p>

		<p>Тема: Основы системы менеджмента качества Изучение основ документирования процессов системы менеджмента качества Изучить терминологию, используемую в области систем качества. Процессы системы менеджмента качества, описание процесса строительной организации. Определить регламентируемые параметры (входы и выходы) и контролируемые показатели процесса и установить алгоритм действий для превращения известного входа в заданный выход. Построение карты процесса. ГОСТ Р ИСО 9000-2015. Система менеджмента качества. Основные положения и словарь, ГОСТ Р ИСО 9001-2015. Система менеджмента качества. Требования.</p>
		<p>Тема: Сертификация строительных материалов, изделий и конструкций Изучить правила проведения сертификации и приобрести навыки проведения сертификации строительных материалов, изделий и конструкций. Ознакомиться с этапами проведения сертификации. Провести деловую игру по процедуре подтверждения соответствия на примере строительных материалов, изделий, конструкций. Заполнить пакет документов по добровольной сертификации в системе ГОСТ Р: оформление заявки и документов для предоставления в орган по сертификации, идентификация образцов с выдачей протокола идентификации, проведение отбора образцов с заполнением акта отбора образцов, оформление направление на испытание образцов в испытательную аккредитованную лабораторию. В зависимости от схемы сертификации проведение анализа состояния производства с выдачей акта о состоянии производства. Оформление протоколов результатов. Оценивание соответствие образцов строительных материалов требованиям нормативно-технической документацией с выдачей заключение эксперта по результатам проведенной экспертизы. Принятия решения о возможности (или невозможности) выдачи сертификата соответствия. Заполнение сертификата соответствия. Проведение инспекционного контроля с заполнением договора на инспекционный контроль.</p>
		<p>Тема: Контроль качества в строительстве Контроль точности в строительстве. Виды и методы контроля. Сплошной контроль, выборочный контроль. Инспекционный контроль. Провести входной контроль строительных материалов, изделий, конструкций и оборудования.</p>

Форма обучения – заочная

№	Наименование раздела дисциплины	Тема и содержание занятия
2	Техническое регулирование и управление качеством в строительстве	<p>Примеры выполнения контрольной работы по теме: «Техническое регулирование и управление качеством в строительстве».</p> <p>Примеры выполнения домашнего задания № 1 по теме «Основы обработки результатов измерений».</p> <p>Примеры выполнения домашнего задания № 2 по теме «Разработка системы менеджмента качества в строительной организации».</p>

4.4 Компьютерные практикумы

Не предусмотрено учебным планом

4.5 Групповые и индивидуальные консультации по курсовым работам (курсовым проектам)

Не предусмотрено учебным планом

4.6 Самостоятельная работа обучающегося в период теоретического обучения

Самостоятельная работа обучающегося в период теоретического обучения включает в себя:

- самостоятельную подготовку к учебным занятиям, включая подготовку к аудиторным формам текущего контроля успеваемости;
- выполнение домашних заданий;
- самостоятельную подготовку к промежуточной аттестации.

Форма обучения – очная

№	Наименование раздела дисциплины	Темы для самостоятельного изучения
1	Метрология. Метрологическое обеспечение в строительстве.	Темы для самостоятельного изучения соответствуют темам аудиторных учебных занятий.
2	Техническое регулирование и управление качеством в строительстве	Темы для самостоятельного изучения соответствуют темам аудиторных учебных занятий.

Форма обучения – заочная

№	Наименование раздела дисциплины	Тема и содержание занятия
1.	Метрология. Метрологическое обеспечение в строительстве.	<p>Тема: Метрология Изучение материала лекционных занятий.</p> <p>Основные цели и задачи метрологии. Основные термины и определения. Законодательная и нормативная база метрологии. Определение физической величины. Виды физических величин. Истинное значение физической величины, действительное значение физической величины, измеренное значение физической величины. Классификация и характеристики измерений. Понятие воспроизводимости, сходимости измерений. Методы измерений. Погрешность измерений. Классификация погрешностей. Неопределенность измерений.</p> <p>Основы обработки результатов измерений. Среднеквадратическое отклонение. Коэффициент вариации. Доверительный интервал и доверительная вероятность. Обработка результатов многократных измерений.</p> <p>Средства измерений. Метрологические характеристики средств измерений. Классы точности средств измерений.</p> <p>Проверка, калибровка, юстировка средств измерений.</p> <p>Выбор средств измерений. Выбор средств измерений для измерения геометрических параметров зданий и сооружений.</p> <p>Тема. Обработка результатов прямых многократных измерений физической величины.</p> <p>Провести 20 измерений параметров строительного материала (плитка, кирпич и т.д.)</p> <p>Обработать результаты прямых многократных измерений, сделать заключение по отклонениям результатов измерений от значений, указанных в нормативно-технической документации.</p> <p>ГОСТ 8.736-2011. «ГСИ. Измерения прямые многократные. Методы</p>

		<p>обработки результатов измерений. Основные положения» ГОСТ 6141-91 Плитки керамические глазурованные для внутренней облицовки стен. Технические условия. ГОСТ 530-2012. Кирпич и камень керамические. Общие технические условия.</p> <p>Тема. Обработка результатов косвенных измерений. Провести прямые измерения геометрических параметров зданий и сооружений и по известным функциональным зависимостям определить погрешность косвенного измерения. Изучить основные правила округления результатов измерений. МИ 2083-90 ГСИ. Измерения косвенные. Определение результатов измерений и оценивание их погрешностей. МИ 1317-2004 ГСИ. Результаты и характеристики погрешностей измерений. Формы представления. ГОСТ 26433.2-94 Система обеспечения точности геометрических параметров в строительстве. Правила выполнения измерений параметров зданий и сооружений.</p> <p>Тема. Проведение калибровки средств измерений. Калибровка, юстировка средств измерений. Определить абсолютную погрешность средств измерений. Сравнить с допустимой абсолютной погрешностью данного средства измерений. Сделать заключение о возможности его применения. ПР 50.2.006-94 Государственная система обеспечения единства измерений. Порядок проведения поверки средств измерений. ГОСТ Р 53188.3-2010 (МЭК 61672-3:2006) ГСИ. Шумомеры. Часть 3. Методика поверки.</p> <p>Тема. Метрологические характеристики средств измерений. Выбор средств измерений Провести 20 измерений геометрических параметров различных конструкций. Определить действительную погрешность измерения при многократных наблюдениях. Определить предельную погрешность измерений. Сравнить действительную и предельную погрешность, сделать заключение о возможности/не возможности применения данного средства измерения. ГОСТ 26433.0-85 Система обеспечения точности геометрических параметров в строительстве. Правила выполнения измерений. ГОСТ 21779-82 (СТ СЭВ 2681-80) Система обеспечения точности геометрических параметров в строительстве. Технологические допуски</p>
2	Техническое регулирование и управление качеством в строительстве	<p>Тема: Основы технического регулирования в России. Изучение материала лекционных занятий. Российская система технического регулирования. Правовые основы технического регулирования. Понятие технического регулирования. Техническое регулирование в обязательной сфере. Цели применения Технических регламентов. Технические регламенты России. Технические регламенты Евразийского экономического союза России (технические регламенты Таможенного Союза). Техническое регулирование на добровольной основе требований к объектам технического регулирования. Определение стандартизации. Виды документов по стандартизации в России. Виды стандартов. Порядок разработки стандарта организации. Структура стандарта организации. Нормативные документы различного статуса: международные, региональные, национальные. Европейские стандарты в области проектирования. Применение международных и региональных стандартов в России и ЕАС.</p> <p>Тема: Основы системы менеджмента качества</p>

		<p><i>Изучение материала лекционных занятий.</i> Стандарты системы менеджмента качества. Система менеджмента качества. Основные понятия в соответствии с документами серии ISO 9000. Процессный подход и цикл PDCA. Модель СМК. Принципы системы менеджмента качества. Этапы разработки системы менеджмента качества на предприятии.</p>
		<p>Тема: Основные положения подтверждения соответствия <i>Изучение материала лекционных занятий.</i> Сертификация, ее роль в повышении качества продукции. Определение термина подтверждение соответствия. Формы подтверждения соответствия. Обязательное подтверждение соответствия в форме обязательной сертификации и декларирования. Добровольная сертификация. Система сертификации ГОСТ Р. Системы сертификации в строительстве. Процедура проведения добровольной сертификации строительных материалов, конструкций, изделий. Схемы сертификации. Анализ состояния производства. Инспекционный контроль сертифицированной продукции.</p>
		<p>Тема: Контроль качества в строительстве. <i>Изучение материала лекционных занятий.</i> Основные понятия в области контроля качества. Виды и методы контроля точности в строительстве. Входной контроль строительных материалов, изделий, конструкций и оборудования.</p>
		<p>Тема: Основы технического регулирования в России. Познакомиться с техническими регламентами с их содержанием, целями, областью применения, а также с перечнем документов в области стандартизации, связанных с техническими регламентами. По предложенным техническим регламентам оформить результаты работы. Изучить документы в области стандартизации в России: документы национальной системы стандартизации; общероссийские классификаторы; стандарты организаций, в том числе технические условия; своды правил и т.д. По выбранным студентом видам документов по стандартизации оформить задание по предложенной форме. Ознакомиться с видами стандартов: продукцию (общие технические условия и технические условия), услуги, термины и определения, методы контроля, процессы, основополагающие. По выбранным студентом видам стандартов заполнить таблицу. Ознакомиться с методами применения международных (МС), региональных (ЕН), национальных (DIN, BS, ASTM, NF) в межрегиональных, национальных стандартах (на примерах трех нормативных документов). Не эквивалентный стандарт (NEQ). Выбрать гармонизированные стандарты: идентичные (IDT), модифицированные (MOD) и заполнить таблицу.</p>
		<p>Тема: Основы системы менеджмента качества Изучение основ документирования процессов системы менеджмента качества Изучить терминологию, используемую в области систем качества. Процессы системы менеджмента качества, описание процесса строительной организации. Определить регламентируемые параметры (входы и выходы) и контролируемые показатели процесса и установить алгоритм действий для превращения известного входа в заданный выход. Построение карты процесса. ГОСТ Р ИСО 9000-2015. Система менеджмента качества. Основные</p>

		<p>положения и словарь, ГОСТ Р ИСО 9001-2015. Система менеджмента качества. Требования.</p> <p>Тема: Сертификация строительных материалов, изделий и конструкций Изучить правила проведения сертификации и приобрести навыки проведения сертификации строительных материалов, изделий и конструкций. Ознакомиться с этапами проведения сертификации. Провести деловую игру по процедуре подтверждения соответствия на примере строительных материалов, изделий, конструкций. Заполнить пакет документов по добровольной сертификации системе ГОСТ Р: оформление заявки и документов для предоставления в орган по сертификации, идентификация образцов с выдачей протокола идентификации, проведение отбора образцов с заполнением акта отбора образцов, оформление направление на испытание образцов в испытательную аккредитованную лабораторию. В зависимости от схемы сертификации проведение анализа состояния производства с выдачей акта о состоянии производства. Оформление протоколов результатов. Оценивание соответствие образцов строительных материалов требованиям нормативно-технической документацией с выдачей заключение эксперта по результатам проведенной экспертизы. Принятия решения о возможности (или невозможности) выдачи сертификата соответствия. Заполнение сертификата соответствия. Проведение инспекционного контроля с заполнением договора на инспекционный контроль.</p> <p>Тема: Контроль качества в строительстве Контроль точности в строительстве. Виды и методы контроля. Сплошной контроль, выборочный контроль. Инспекционный контроль. Провести входной контроль строительных материалов, изделий, конструкций и оборудования.</p>
--	--	---

4.7 Самостоятельная работа обучающегося и контактная работа обучающегося с преподавателем в период промежуточной аттестации

Работа обучающегося в период промежуточной аттестации включает в себя подготовку к формам промежуточной аттестации (к зачёту), а также саму промежуточную аттестацию.

5. Оценочные материалы по дисциплине

Фонд оценочных средств по дисциплине приведён в Приложении 1 к рабочей программе дисциплины.

Оценочные средства для проведения промежуточной аттестации, а также текущего контроля по дисциплине хранятся на кафедре, ответственной за преподавание данной дисциплины.

6. Учебно-методическое и материально-техническое обеспечение дисциплины

Основные принципы осуществления учебной работы обучающихся изложены в локальных нормативных актах, определяющих порядок организации контактной работы и порядок самостоятельной работы обучающихся. Организация учебной работы обучающихся на аудиторных учебных занятиях осуществляется в соответствии с п. 3.

6.1 Перечень учебных изданий и учебно-методических материалов для освоения дисциплины

Для освоения дисциплины обучающийся может использовать учебные издания и учебно-методические материалы, имеющиеся в научно-технической библиотеке НИУ МГСУ и/или размещённые в Электронных библиотечных системах.

Актуальный перечень учебных изданий и учебно-методических материалов представлен в Приложении 2 к рабочей программе дисциплины.

6.2 Перечень профессиональных баз данных и информационных справочных систем

При осуществлении образовательного процесса по дисциплине используются профессиональные базы данных и информационных справочных систем, перечень которых указан в Приложении 3 к рабочей программе дисциплины.

6.3 Перечень материально-технического, программного обеспечения освоения дисциплины

Учебные занятия по дисциплине проводятся в помещениях, оснащенных соответствующим оборудованием и программным обеспечением.

Перечень материально-технического и программного обеспечения дисциплины приведен в Приложении 4 к рабочей программе дисциплины.

Шифр	Наименование дисциплины
Б1.О.29	Метрология, стандартизация, сертификация и управление качеством

Код направления подготовки / специальности	08.03.01
Направление подготовки / специальности	Строительство
Наименование ОПОП (направленность / профиль)	Техническая эксплуатация объектов жилищно-коммунального комплекса
Год начала реализации ОПОП	2019
Уровень образования	бакалавриат
Форма обучения	очная, заочная
Год разработки/обновления	2021

ФОНД ОЦЕНОЧНЫХ СРЕДСТВ

1. Описание показателей и критериев оценивания компетенций, описание шкал оценивания

Оценивание формирования компетенций производится на основе показателей оценивания, указанных в п.2. рабочей программы и в п.1.1 ФОС.

Связь компетенций, индикаторов достижения компетенций и показателей оценивания приведена в п.2 рабочей программы.

1.1. Описание формирования и контроля показателей оценивания

Оценивание уровня освоения обучающимся компетенций осуществляется с помощью форм промежуточной аттестации и текущего контроля. Формы промежуточной аттестации и текущего контроля успеваемости по дисциплине, с помощью которых производится оценивание, указаны в учебном плане и в п.3 рабочей программы.

В таблице приведена информация о формировании результатов обучения по дисциплине разделами дисциплины, а также о контроле показателей оценивания компетенций формами оценивания.

Наименование показателя оценивания (результата обучения по дисциплине)	Номера разделов дисциплины	Формы оценивания (формы промежуточной аттестации, текущего контроля успеваемости)
Имеет навыки (основного уровня) составления перечня работ, проводимых в рамках сертификации строительной продукции	2	Контрольная работа зачет
Знает последовательность обработки результатов измерений	1	Зачет, Защита отчёта по ЛР
Имеет навыки (основного уровня) составления алгоритма выполнения процесса (подпроцесса) строительно-монтажных работ в строительной организации	2	Домашнее задание №2
Знает законодательные, нормативные и рекомендательные документы в области технического регулирования, обеспечения единства измерений и управления качеством на предприятии	1-2	Контрольная работа, Зачет

Знает виды документов по стандартизации, а также виды стандартов, гармонизированные стандарты	2	Контрольная работа, Зачет
Имеет навыки (начального уровня) выбора нормативно - правовой и технической документации по контролю и оценке качества продукции, процессов, работ	2	Контрольная работа
Знает порядок входного контроля строительных материалов, изделий, конструкций и оборудования	2	Зачет
Имеет навыки (начального уровня) проведения входного контроля качества строительных материалов, изделий, конструкций и оборудования	2	Зачет
Знает процедуру оценки метрологических характеристик средств измерений (испытаний)	1	Контрольная работа, Зачет
Имеет навыки (начального уровня) выбора методов и средств измерений (испытаний)	1	Защита отчёта по ЛР
Знает методы обработки прямых и косвенных измерений	1	Контрольная работа, Зачет
Имеет навыки (начального уровня) проведения поверки, калибровки, юстировки средств измерений (испытаний)	1	Защита отчёта по ЛР
Имеет навыки (начального уровня) оценки погрешности средств измерений и отклонений измерений	1	Защита отчёта по ЛР, Домашнее задание №1
Знает порядок идентификации и оценки качества продукции	2	Контрольная работа, Зачет
Имеет навыки (основного уровня) оценки соответствия продукции, предъявляемым к ней требованиям.	1-2	Домашнее задание №1, Контрольная работа
Знает порядок проведения сертификации продукции	2	Контрольная работа, зачет
Имеет навыки (начального уровня) проведения процедуры сертификации продукции	2	Контрольная работа, зачет
Имеет навыки (начального уровня) оформления документов по контролю качества и сертификации продукции	2	Контрольная работа
Имеет навыки (начального уровня) составления плана мероприятий по обеспечению качества процесса (подпроцесса) строительной организации	2	Домашнее задание №2,
Знает требования к системе менеджмента качества	2	зачет
Знает порядок разработки системы менеджмента качества в организации	2	зачет
Знает порядок разработки стандарта организации	2	зачет
Имеет навыки (начального уровня) составления схемы процесса (подпроцесса) строительной организации с описанием входов, выходов, матрицы ответственности и контролируемых параметров	2	Домашнее задание №2

1.2. Описание критериев оценивания компетенций и шкалы оценивания

При проведении промежуточной аттестации в форме зачёта используется шкала оценивания: «Не зачтено», «Зачтено».

Показателями оценивания являются знания и навыки обучающегося, полученные при изучении дисциплины.

Критериями оценивания достижения показателей являются:

Показатель оценивания	Критерий оценивания
Знания	Знание терминов и определений, понятий
	Знание основных закономерностей и соотношений, принципов
	Объём освоенного материала, усвоение всех дидактических единиц (разделов)
	Полнота ответов на проверочные вопросы
	Правильность ответов на вопросы
Навыки начального уровня	Чёткость изложения и интерпретации знаний
	Навыки выбора методик выполнения заданий
	Навыки выполнения заданий различной сложности
	Навыки самопроверки. Качество сформированных навыков
	Навыки анализа результатов выполнения заданий, решения задач
Навыки основного уровня	Навыки представления результатов решения задач
	Навыки выбора методик выполнения заданий
	Навыки выполнения заданий различной сложности
	Навыки самопроверки. Качество сформированных навыков
	Навыки анализа результатов выполнения заданий, решения задач
	Навыки представления результатов решения задач
	Навыки обоснования выполнения заданий
	Быстрота выполнения заданий
Самостоятельность в выполнении заданий	
Результативность (качество) выполнения заданий	

2. Типовые контрольные задания для оценивания формирования компетенций

2.1. Промежуточная аттестация

2.1.1. Промежуточная аттестация в форме экзамена, дифференцированного зачета (зачета с оценкой), зачета

Форма промежуточной аттестации:

зачет в 6 семестре (очная форма обучения);

зачёт в 7 семестре (для заочной формы обучения).

Перечень типовых примерных вопросов/заданий для проведения зачёта в 6 семестре (очная форма обучения) и в 7 семестре (для заочной формы обучения):

№	Наименование раздела дисциплины	Типовые вопросы/задания
1	Метрология. Метрологическое обеспечение в строительстве.	<ol style="list-style-type: none"> 1. Основные цели и задачи метрологии. Основные термины и определения. 2. Виды физических величин, их единицы и системы. 3. Истинное значение физической величины, действительное значение физической величины. 4. Определение среднеквадратического отклонения, коэффициента вариации. 5. Доверительный интервал и доверительная вероятность. 6. Обработка результатов прямых многократных измерений 7. Обработка результатов косвенных измерений. 8. Погрешности измерений. Классификация погрешностей. 9. Классификация и характеристики измерений. 10. Измерения. Качество измерений. Сходимость, воспроизводимость измерений. 11. Средства измерений. Метрологические характеристики средств

		<p>измерений. 12. Средства измерений. Погрешности средств измерений. 13. Средства измерений. Классы точности средств измерений. 14. Поверка, калибровка, юстировка средств измерений. Отличие поверки от калибровки. 15. Проведение калибровки средств измерений на примере дальномера, шумомера, весов и т.д. 16. Выбор метода и средств измерений. Выбор средств измерений на примере измерения геометрических параметров зданий и сооружений.</p> <p>Типовое задание 1. При многократных измерениях силы F получены значения в Н: 403, 408, 410, 405, 406, 398, 406, 404. Доверительные границы силы .</p> <p>2. Амперметр класса точности 0,06/0,04 со шкалой от -50 А до +50А показывает 20 А. Предел допускаемой погрешности равен _____ А 3. Прямые измерения падения напряжения и силы тока получены следующие результаты: $U = 230 \pm 5$ В $I = 2 \pm 0,1$ А Истинное значение электрического сопротивления $R = U/I$ будет находится в пределах:</p>
2	Техническое регулирование и управление качеством в строительстве	<p>17. Российская система технического регулирования. Правовые основы технического регулирования. Понятие технического регулирования. Основные направления деятельности по техническому регулированию. Единая система технического регулирования в ЕАЭС. 18. Техническое регулирование в обязательной сфере. Цели применения Технических регламентов. Технические регламенты России. Технические регламенты ЕАЭС (ТР ТС). 19. Техническое регулирование на добровольной основе требований к объектам технического регулирования. Определение стандартизации. 20. Документы по стандартизации в России, их характеристика. 21. Виды стандартов и их характеристика. 22. Нормативные документы различного статуса: международные, региональные, национальные. 23. Гармонизированные стандарты: идентичные и модифицированные. Неэквивалентные стандарты. Определение и обозначение стандартов. 24. Порядок разработки стандарта организации (СТО), структура СТО. 25. Система менеджмента качества. Понятие процессного подхода. 26. Система менеджмента качества. Цикл PDCA. 27. Подтверждение соответствия. Формы подтверждения соответствия 28. Обязательное подтверждение соответствия в форме обязательной сертификации и декларирования. Отличительные признаки обязательной сертификации и декларирования 29. Добровольная сертификация. Система сертификации ГОСТ Р. Системы сертификации в строительстве. 30. Отличительные признаки добровольной и обязательной сертификации. 31. Процедура проведения добровольной сертификации в системе ГОСТ Р. 32. Контроль качества строительных материалов и изделий. Отбор проб, идентификация и оценка качества материалов на соответствие нормативным документам. 33. Виды и методы контроля качества в строительстве. 34. Порядок проведения входного контроля качества строительных материалов, изделий, конструкций.</p> <p>Типовое задание На строительную площадку завезли бетонную смесь БСТ В25 ПЗ W6 F150</p>

	<p>(документ о качестве бетонной смеси заданного качества № 327 от 28 октября 2019). Провести входной контроль партии бетонной смеси.</p> <p>Типовое задание</p> <p>Провести процедуру добровольной сертификации в системе ГОСТ Р строительного материала, выбранного из представленного примерного перечня (таблица 1). При подготовке к ответу на данное задание можно использовать результаты деловой игры по проведению сертификации строительных материалов, изделий, конструкций (сформированным делом по сертификации строительного материала, конструкции)</p> <p>Таблица. Примерный перечень строительных материалов, изделий, конструкций и нормативно-технической документации.</p> <table border="1"> <thead> <tr> <th>№ п/п</th> <th>Наименование продукции</th> <th>Код ОКП по ОК 005 (ОК 002)</th> <th>Обозначение нормативных документов (НД), которым должна соответствовать продукция</th> </tr> </thead> <tbody> <tr> <td>1</td> <td>Конструкции и изделия бетонные и железобетонные</td> <td>58 0000</td> <td>ГОСТ 13015-2012</td> </tr> <tr> <td>2</td> <td>Бетонная смесь тяжелого бетона БСТ В35 П4F₂300 W 12</td> <td>57 4510</td> <td>ГОСТ 7473-2010 ГОСТ 26633-2012</td> </tr> <tr> <td>3</td> <td>Раствор строительный цементный кладочный М100 Пк3 F50</td> <td>57 4550</td> <td>ГОСТ 28013-98</td> </tr> </tbody> </table> <p>Выбрать и обосновать схему сертификации, провести отбор проб, идентификацию, испытания. Провести анализ состояния производства (при необходимости). Провести сравнительный анализ соответствия полученных данных с требованиями нормативно-технической документацией с обоснованием решения о выдаче или отказе в выдаче сертификата соответствия на данный вид продукции. Проведение инспекционного контроля.</p>			№ п/п	Наименование продукции	Код ОКП по ОК 005 (ОК 002)	Обозначение нормативных документов (НД), которым должна соответствовать продукция	1	Конструкции и изделия бетонные и железобетонные	58 0000	ГОСТ 13015-2012	2	Бетонная смесь тяжелого бетона БСТ В35 П4F ₂ 300 W 12	57 4510	ГОСТ 7473-2010 ГОСТ 26633-2012	3	Раствор строительный цементный кладочный М100 Пк3 F50	57 4550	ГОСТ 28013-98
№ п/п	Наименование продукции	Код ОКП по ОК 005 (ОК 002)	Обозначение нормативных документов (НД), которым должна соответствовать продукция																
1	Конструкции и изделия бетонные и железобетонные	58 0000	ГОСТ 13015-2012																
2	Бетонная смесь тяжелого бетона БСТ В35 П4F ₂ 300 W 12	57 4510	ГОСТ 7473-2010 ГОСТ 26633-2012																
3	Раствор строительный цементный кладочный М100 Пк3 F50	57 4550	ГОСТ 28013-98																

2.1.2. Промежуточная аттестация в форме защиты курсовой работы (курсового проекта)

Промежуточная аттестация в форме защиты курсовой работы/ курсового проекта не проводится.

2.2. Текущий контроль

2.2.1. Перечень форм текущего контроля:

- защита 1 отчёта по лабораторным работам в 6 семестре (очная форма обучения) и в 7 семестре (для заочной формы обучения);
- 2 домашних задания в 6 семестре (очная форма обучения) и в 7 семестре (для заочной формы обучения);
- 1 контрольная работа в 6 семестре (очная форма обучения) и в 7 семестре (для заочной формы обучения).

2.2.2. Типовые контрольные задания форм текущего контроля

Защита отчета по лабораторным работам по теме: «Метрология»

Вопросы к защите отчета по лабораторным работам:

1. Обработка прямых многократных измерений: порядок и оформление результатов обработки;
2. Порядок сравнения полученных отклонений при прямых многократных измерениях строительных материалов с допустимыми значениями.
3. Алгоритм обработки косвенных многократных измерений при линейной зависимости.
4. Алгоритм обработки косвенных многократных измерений при нелинейной зависимости.
5. Основные правила округления результатов измерений.
6. Понятие поверки, калибровки, юстировки средств измерений. Отличие поверки от калибровки.
7. Порядок проведения поверки (калибровки) средств измерений (дальномер, шумомер и т.д.)
8. Понятие метрологические характеристики средств измерений. Действительные и нормированные метрологические характеристики.
9. Перечислить метрологические характеристики дальномера и дать характеристику.
10. Классы точности средств измерений.
11. Алгоритм выбора средств измерений для определения геометрических параметров зданий и сооружений.
12. Порядок сравнения действительной погрешности и предельной погрешности при измерениях геометрических параметров зданий и сооружений.

Домашнее задание № 1 на тему: «Основы обработки результатов измерений»

Перечень типовых контрольных заданий.

ВАРИАНТ 1

На предприятии была выпущена партия термомеханически упрочненного арматурного проката класса А500 С (ГОСТ Р 52544-2006) для армирования железобетонных конструкций. Сделана выборка и проведены испытания временного сопротивления σ_b (Н/мм²) арматурного проката и получены следующие результаты: 630, 620, 590, 670, 510, 680, 590, 600, 510, 630, 640, 610, 590, 570, 650, 580, 790, 500, 510, 600. Норма по ГОСТ не менее $\sigma_b = 600$ Н/мм²

1. Определить коэффициент вариации по данной выборке. Нормированный коэффициент вариации временного сопротивления арматурного проката не более 8%. Сделать вывод о данной партии арматурного проката.

2. Рассчитать доверительный интервал арматурного проката при $P_d = 0,95$.

ВАРИАНТ 2

На предприятии была выпущена партия термомеханически упрочненного арматурного проката класса В500 С (ГОСТ Р 52544-2006) для армирования железобетонных конструкций. Сделана выборка и проведены испытания временного сопротивления σ_b (Н/мм²) арматурного проката и получены следующие результаты: 530, 520, 590, 470, 510, 580, 490, 600, 310, 430, 540, 610, 590, 570, 550, 580, 590, 500, 510, 600. Норма по ГОСТ не менее $\sigma_b = 550$ Н/мм²

1. Определить коэффициент вариации по данной выборке. Нормированный коэффициент вариации временного сопротивления арматурного проката не более 8%. Сделать вывод о данной партии арматурного проката.

2. Рассчитать доверительный интервал арматурного проката при $P_d = 0,95$.

Домашнее задание № 2 на тему: «Разработка системы менеджмента качества в организации»

Перечень типовых контрольных заданий:

Описание процесса (подпроцесса) монтажно-строительных работ строительной организации

Вариант	Объект монтажно-строительных работ
1.	Свайные работы. Работы по устройству свайного фундамента
2.	Производство работ по возведению монолитных железобетонных конструкций
3.	Отделка стен венецианской штукатуркой

1. Построить блок-схему алгоритма выполнения подпроцесса _____ процесса монтажно-строительные работы строительной организации

Алгоритм выполнения процесса	Вход процесса	Выход процесса	Результат (событие)	Контрольные точки и их нормативные значения по данному подпроцессу	Ответственное лицо
------------------------------	---------------	----------------	---------------------	--	--------------------

2. Составить карту подпроцесса процесса монтажно-строительные работы
 3. Составить план мероприятий по обеспечению качества процесса (подпроцесса) строительной организации.

Контрольная работа по теме: «Техническое регулирование и управление качеством»

Перечень типовых контрольных работ

Варианты контрольной работы формируются из перечня типовых контрольных вопросов по темам практических занятий. В каждом варианте контрольной работы должно быть по одному вопросу из практических занятий.

Например, типовой вариант контрольной работы

1. Виды стандартов;
2. Система менеджмента качества. Цикл PDCA.
3. Типовое задание.

Типовое задание на тему: Сертификация строительных материалов, изделий и конструкций.

Провести процедуру добровольной сертификации в системе ГОСТ Р строительного материала, выбранного из представленного примерного перечня (таблица 1). При подготовке к ответу на данное задание можно использовать результаты деловой игры по проведению сертификации строительных материалов, изделий, конструкций (сформированным делом по сертификации строительного материала, конструкции)

Таблица. Примерный перечень строительных материалов, изделий, конструкций и нормативно-технической документации.

№ п/п	Наименование продукции	Код ОКП по ОК 005 (ОК 002)	Обозначение нормативных документов (НД), которым должна соответствовать продукция
1	Конструкции и изделия бетонные и железобетонные	58 0000	ГОСТ 13015-2012
2	Бетонная смесь тяжелого бетона БСТ В35 П4F ₂ 300 W 12	57 4510	ГОСТ 7473-2010 ГОСТ 26633-2012
3	Раствор строительный цементный кладочный М100 Пк3 F50	57 4550	ГОСТ 28013-98

Выбрать и обосновать схему сертификации, провести отбор проб, идентификацию, испытания. Провести анализ состояния производства (при необходимости). Провести сравнительный анализ соответствия полученных данных с требованиями нормативно-технической документацией с обоснованием решения о выдаче или отказе в выдаче сертификата соответствия на данный вид продукции. Проведение инспекционного контроля.

3. Методические материалы, определяющие процедуры оценивания

Процедура проведения промежуточной аттестации и текущего контроля успеваемости регламентируется локальным нормативным актом, определяющим порядок осуществления текущего контроля успеваемости и промежуточной аттестации обучающихся.

3.1. Процедура оценивания при проведении промежуточной аттестации обучающихся по дисциплине в форме экзамена и/или дифференцированного зачета (зачета с оценкой)

Промежуточная аттестация по дисциплине в форме экзамена/дифференцированного зачёта (зачета с оценкой) не проводится.

3.2. Процедура оценивания при проведении промежуточной аттестации обучающихся по дисциплине в форме зачета

Промежуточная аттестация по дисциплине в форме зачёта проводится в 6 семестре (очная форма обучения), в 7 семестре (заочная форма обучения). Для оценивания знаний и навыков используются критерии и шкала, указанные п.1.2.

Ниже приведены правила оценивания формирования компетенций по показателю оценивания «Знания».

Критерий оценивания	Уровень освоения и оценка	
	Не зачтено	Зачтено
Знание терминов и определений, понятий	Не знает терминов и определений	Знает термины и определения
Знание основных закономерностей и соотношений, принципов	Не знает основные закономерности и соотношения, принципы построения знаний	Знает основные закономерности и соотношения, принципы построения знаний
Объём освоенного материала, усвоение всех дидактических единиц (разделов)	Не знает значительной части материала дисциплины	Знает материал дисциплины
Полнота ответов на проверочные вопросы	Не даёт ответы на большинство вопросов	Даёт ответы на большинство вопросов
Правильность ответов на вопросы	Допускает грубые ошибки при изложении ответа на вопрос	Не допускает ошибок при изложении ответа на вопрос
Чёткость изложения и интерпретации знаний	Излагает знания без логической последовательности	Излагает знания в логической последовательности
	Не иллюстрирует изложение поясняющими схемами, рисунками и примерами	Иллюстрирует изложение поясняющими схемами, рисунками и примерами
	Неверно излагает и интерпретирует знания	Верно излагает и интерпретирует знания

Ниже приведены правила оценивания формирования компетенций по показателю оценивания «Навыки начального уровня».

Критерий оценивания	Уровень освоения и оценка	
	Не зачтено	Зачтено
Навыки выбора методик выполнения заданий	Не может выбрать методику выполнения заданий	Может выбрать методику выполнения заданий
Навыки выполнения заданий различной сложности	Не имеет навыков выполнения учебных заданий	Имеет навыки выполнения учебных заданий
Навыки самопроверки. Качество сформированных навыков	Допускает грубые ошибки при выполнении заданий, нарушающие логику решения задач	Не допускает ошибки при выполнении заданий
Навыки анализа результатов выполнения заданий, решения задач	Делает некорректные выводы	Делает корректные выводы
Навыки представления результатов решения задач	Не может проиллюстрировать решение задачи поясняющими схемами, рисунками	Иллюстрирует решение задачи поясняющими схемами, рисунками

Ниже приведены правила оценивания формирования компетенций по показателю оценивания «Навыки основного уровня».

Критерий оценивания	Уровень освоения и оценка	
	Не зачтено	Зачтено
Навыки выбора методик выполнения заданий	Не может выбрать методику выполнения заданий	Может выбрать методику выполнения заданий
Навыки выполнения заданий различной сложности	Не имеет навыков выполнения учебных заданий	Имеет навыки выполнения учебных заданий
Навыки самопроверки. Качество сформированных навыков	Допускает грубые ошибки при выполнении заданий, нарушающие логику решения задач	Не допускает ошибки при выполнении заданий
Навыки анализа результатов выполнения заданий, решения задач	Делает некорректные выводы	Делает корректные выводы
Навыки представления результатов решения задач	Не может проиллюстрировать решение задачи поясняющими схемами, рисунками	Иллюстрирует решение задачи поясняющими схемами, рисунками
Навыки обоснования выполнения заданий	Не может обосновать алгоритм выполнения заданий	Обосновывает алгоритм выполнения заданий
Быстрота выполнения заданий	Не выполняет задания или выполняет их очень медленно, не достигая поставленных задач	Выполняет задания в поставленные сроки
Самостоятельность в выполнении заданий	Не может самостоятельно планировать и выполнять задания	Планирование и выполнение заданий осуществляет самостоятельно
Результативность (качество) выполнения заданий	Выполняет задания некачественно	Выполняет задания с достаточным уровнем качества

3.3. Процедура оценивания при проведении промежуточной аттестации обучающихся по дисциплине в форме защиты курсовой работы (курсового проекта)

Процедура защиты курсовой работы (курсового проекта) определена локальным нормативным актом, определяющим порядок осуществления текущего контроля успеваемости и промежуточной аттестации обучающихся. Промежуточная аттестация по дисциплине в форме защиты курсовой работы/курсового проекта не проводится.

Приложение 2 к рабочей программе

Шифр	Наименование дисциплины
Б1.О.29	Метрология, стандартизация, сертификация и управление качеством

Код направления подготовки / специальности	08.03.01
Направление подготовки / специальность	Строительство
Наименование ОПОП (направленность / профиль)	Техническая эксплуатация объектов жилищно-коммунального комплекса
Год начала реализации ОПОП	2019
Уровень образования	бакалавриат
Форма обучения	очная, заочная
Год разработки/обновления	2021

Перечень учебных изданий и учебно-методических материалов

Электронные учебные издания в электронно-библиотечных системах (ЭБС):

№ п/п	Автор, название, место издания, год издания, количество страниц	Ссылка на учебное издание в ЭБС
1.	Мухамеджанова О.Г., Ермаков А.С. Метрология, стандартизация, сертификация и управление качеством: учебно-методическое пособие— М.: МИСИ-МГСУ, Ай Пи Эр Медиа, ЭБС АСВ, 2018.— 99 с.	http://www.iprbookshop.ru/76899.html
2.	Мухамеджанова О.Г., Ермаков А.С. Метрология, стандартизация, сертификация и управление качеством: лабораторный практикум— М.: МИСИ-МГСУ, Ай Пи Эр Медиа, ЭБС АСВ, 2018.— 93 с	http://www.iprbookshop.ru/76893.html
3.	Максимова, И. Н. Метрологическое обеспечение строительства : учебное пособие / И. Н. Максимова. — Пенза : Пензенский государственный университет архитектуры и строительства, ЭБС АСВ, 2013.	http://www.iprbookshop.ru/75311.html
4	Стандартизация и сертификация промышленной продукции : учебное пособие / составители М. А. Карабегов [и др.]. — 2-е изд. — Саратов : Вузовское образование, 2019. — 118 с. – ISBN 978-5-4487-0440-6.	http://www.iprbookshop.ru/79681.html

Приложение 3 к рабочей программе

Шифр	Наименование дисциплины
Б1.О.29	Метрология, стандартизация, сертификация и управление качеством

Код направления подготовки / специальности	08.03.01
Направление подготовки / специальность	Строительство
Наименование ОПОП (направленность / профиль)	Техническая эксплуатация объектов жилищно-коммунального комплекса
Год начала реализации ОПОП	2019
Уровень образования	бакалавриат
Форма обучения	очная, заочная
Год разработки/обновления	2021

Перечень профессиональных баз данных и информационных справочных систем

Наименование	Электронный адрес ресурса
«Российское образование» - федеральный портал	http://www.edu.ru/index.php
Научная электронная библиотека	http://elibrary.ru/defaultx.asp?
Электронная библиотечная система IPRbooks	http://www.iprbookshop.ru/
Федеральная университетская компьютерная сеть России	http://www.runnet.ru/
Информационная система "Единое окно доступа к образовательным ресурсам"	http://window.edu.ru/
Научно-технический журнал по строительству и архитектуре «Вестник МГСУ»	http://www.vestnikmgsu.ru/
Научно-техническая библиотека НИУ МГСУ	http://www.mgsu.ru/resources/Biblioteka/

Приложение 4 к рабочей программе

Шифр	Наименование дисциплины
Б1.О.29	Метрология, стандартизация, сертификация и управление качеством

Код направления подготовки / специальности	08.03.01
Направление подготовки / специальность	Строительство
Наименование ОПОП (направленность / профиль)	Техническая эксплуатация объектов жилищно-коммунального комплекса
Год начала реализации ОПОП	2019
Уровень образования	бакалавриат
Форма обучения	очная, заочная
Год разработки/обновления	2021

Материально-техническое и программное обеспечение дисциплины

Наименование специальных помещений и помещений для самостоятельной работы	Оснащенность специальных помещений и помещений для самостоятельной работы	Перечень лицензионного программного обеспечения. Реквизиты подтверждающего документа
Учебные аудитории для проведения учебных занятий, текущего контроля и промежуточной аттестации	Рабочее место преподавателя, рабочие места обучающихся	
Ауд. 108 УЛК Лаборатория безопасности жизнедеятельности	Акустический комплект Виброметр ВВМ-311 Генератор сигналов функциональный ФГ-100 Измеритель шума и вибрации ВШВ 003 МЗ Лабораторный стенд "Защитное заземление и зануление"	
Ауд.205а УЛК Помещение для хранения и профилактического обслуживания учебного оборудования лаборатории метрологии и стандартизации	Дальномер Bosch GLM 50 С + Штатив Bosch BT 150 (4 шт.) Дозиметр радиометр ИРД-02 Измеритель магнитного поля Пб-70 RGN Измеритель напряжения электростатического поля ИЭСП-7 Измеритель электрического поля ОКТАВА-110А-Пб-71-RGN Измеритель электромагнитного поля ОКТАВА-110А-ЭМП-RGN Измеритель электростатического поля СТ-01 Компьютер Тип № 1 Лента измерительная Р10 УЗК 3-го разряда Люксметр+пульсметр ТКА-ПКМ (модель 08) Люксметр+УФ- Радиометр+измеритель	

Наименование специальных помещений и помещений для самостоятельной работы	Оснащенность специальных помещений и помещений для самостоятельной работы	Перечень лицензионного программного обеспечения. Реквизиты подтверждающего документа
	температуры и влажности ТКА-ПМК 42 Ноутбук Notebook № 3 Ноутбук Notebook/ №2 (2 шт.) Ноутбук - Компьютер Notebook № 1 (2 шт.) Оптический нивелир Vega L32C с поверкой + штатив Vega S 6-2+рейка TS3M Оптический теодолит УОМЗ 4Т30П Системный блок общего назначения Толщиномер Булат 1М	
Помещение для самостоятельной работы обучающихся Ауд. 41 НТБ на 80 посадочных мест (рабочее место библиотекаря, рабочие места обучающихся)	ИБП GE VH Series VH 700 Источник бесперебойного питания РИП-12 (2 шт.) Компьютер/ТИП №5 (2 шт.) Компьютер Тип № 1 (6 шт.) Контрольно-пусковой блок С2000-КПБ (26 шт.) Монитор / Samsung 21,5" S22C200B (80 шт.) Плоттер / HP DJ T770 Прибор приемно-контрольный С2000-АСПТ (2 шт.) Принтер / HP LaserJet P2015 DN Принтер /Тип № 4 н/т Принтер HP LJ Pro 400 M401dn Системный блок / Kraftway Credo тип 4 (79 шт.) Электронное табло 2000*950	Adobe Acrobat Reader DC (ПО предоставляется бесплатно на условиях OpLic) Adobe Flash Player (ПО предоставляется бесплатно на условиях OpLic) АРМ Civil Engineering (Договор № 109/9.13_АО НИУ от 09.12.13 (НИУ-13)) ArcGIS Desktop (Договор передачи с ЕСПИ СНГ 31 лицензии от 27.01.2016) ArhciCAD [22] (БД; Веб-кабинет или подписка; OpenLicense) AutoCAD [2018] (БД; Веб-кабинет или подписка; OpenLicense) AutoCAD [2020] (БД; Веб-кабинет или подписка; OpenLicense) Autodesk Revit [2018] (БД; Веб-кабинет или подписка; OpenLicense) Autodesk Revit [2020] (БД; Веб-кабинет или подписка; OpenLicense) CorelDRAW [GSX5;55] (Договор № 292/10.11- АО НИУ от 28.11.2011 (НИУ-11)) eLearnBrowser [1.3] (Договор ГМЛ-Л-16/03-846 от 30.03.2016) Google Chrome (ПО предоставляется бесплатно на условиях OpLic) Lazarus (ПО предоставляется бесплатно на условиях OpLic) Mathcad [Edu.Prime;3;30] (Договор №109/9.13_АО НИУ от 09.12.13 (НИУ-13))

Наименование специальных помещений и помещений для самостоятельной работы	Оснащенность специальных помещений и помещений для самостоятельной работы	Перечень лицензионного программного обеспечения. Реквизиты подтверждающего документа
		<p>Mathworks Matlab [R2008a;100] (Договор 089/08-ОК(ИОП) от 24.10.2008)</p> <p>Mozilla Firefox (ПО предоставляется бесплатно на условиях OpLic)</p> <p>MS Access [2013;Im] (OpenLicense; Подписка Azure Dev Tools; Б\Д; Веб-кабинет)</p> <p>MS ProjectPro [2013;ImX] (OpenLicense; Подписка Azure Dev Tools; Б\Д; Веб-кабинет)</p> <p>MS VisioPro [2013;ADT] (OpenLicense; Подписка Azure Dev Tools; Б\Д; Веб-кабинет)</p> <p>MS Visual FoxPro [ADT] (OpenLicense; Подписка Azure Dev Tools; Б\Д; Веб-кабинет)</p> <p>nanoCAD СПДС Стройплощадка (Договор бесплатной передачи / партнерство)</p> <p>PascalABC [3.2.0.1311] (ПО предоставляется бесплатно на условиях OpLic)</p> <p>Visual Studio Ent [2015;Imx] (OpenLicense; Подписка Azure Dev Tools; Б\Д; Веб-кабинет)</p> <p>Visual Studio Expr [2008;ImX] (OpenLicense; Подписка Azure Dev Tools; Б\Д; Веб-кабинет)</p> <p>WinPro 7 [ADT] (OpenLicense; Подписка Azure Dev Tools; Б\Д; Веб-кабинет)</p> <p>Компас-3D V14 АЕС (Договор № 109/9.13_АО НИУ от 09.12.13 (НИУ-13))</p> <p>ПК ЛИРА-САПР [2013] (Договор № 109/9.13_АО НИУ от 09.12.13 (НИУ-13))</p>
<p>Помещение для самостоятельной работы обучающихся</p> <p>Ауд. 59 НТБ на 5 посадочных мест, оборудованных компьютерами (рабочее место библиотекаря, рабочие места обучающихся, рабочее место для лиц с ограниченными</p>	<p>Компьютер / ТИП №5 (4 шт.) Монитор Acer 17" AL1717 (4 шт.) Монитор Samsung 24" S24C450B Системный блок Kraftway Credo KC36 2007 (4 шт.) Системный блок Kraftway Credo KC43 с KSS тип3 Принтер/HP LaserJet P2015 DN Аудиторный стол для инвалидов-колясочников Видеоувеличитель /Optelec ClearNote Джойстик компьютерный</p>	<p>Google Chrome (ПО предоставляется бесплатно на условиях OpLic (не требуется))</p> <p>Adobe Acrobat Reader DC (ПО предоставляется бесплатно на условиях OpLic (не требуется))</p> <p>eLearnBrowser [1.3] (Договор ГМЛ-Л-16/03-846 от 30.03.2016)</p> <p>Mozilla Firefox (ПО предоставляется бесплатно на условиях OpLic (лицензия не требуется))</p>

Наименование специальных помещений и помещений для самостоятельной работы	Оснащенность специальных помещений и помещений для самостоятельной работы	Перечень лицензионного программного обеспечения. Реквизиты подтверждающего документа
<p>возможностями здоровья) Читальный зал на 52 посадочных места</p>	<p>беспроводной Клавиатура CleVu с большими кнопками и накладкой (беспроводная) Кнопка компьютерная выносная малая Кнопка компьютерная выносная малая (2 шт.)</p>	<p>MS OfficeStd [2010; 300] (Договор № 162/10 - АО НИУ от 18.11.2010 (НИУ-10)) Adobe Acrobat Reader [11] (ПО предоставляется бесплатно на условиях OpLic (лицензия не требуется)) K-Lite Codec Pack (ПО предоставляется бесплатно на условиях OpLic (лицензия не требуется))</p>
<p>Помещение для самостоятельной работы обучающихся</p> <p>Ауд. 84 НТБ На 5 посадочных мест, оборудованных компьютерами (рабочее место библиотекаря, рабочие места обучающихся) Читальный зал на 52 посадочных места</p>	<p>Монитор Acer 17" AL1717 (5 шт.) Системный блок Kraftway KW17 2010 (5 шт.)</p>	<p>AutoCAD [2020] (Б\Д; Веб-кабинет или подписка; OpenLicense) Eurosoft STARK [201W;20] (Договор № 089/08-ОК(ИОП) от 24.10.2008) MS OfficeStd [2010; 300] (Договор № 162/10 - АО НИУ от 18.11.2010 (НИУ-10)) nanoCAD СПДС Конструкции (Договор бесплатной передачи / партнерство) WinPro 7 [ADT] (OpenLicense; Подписка Azure Dev Tools; Б\Д; Веб-кабинет) ПК ЛИРА-САПР [2013R5] (ПО предоставляется бесплатно на условиях OpLic (лицензия не требуется))</p>

Федеральное государственное бюджетное образовательное учреждение высшего образования
**«НАЦИОНАЛЬНЫЙ ИССЛЕДОВАТЕЛЬСКИЙ МОСКОВСКИЙ
ГОСУДАРСТВЕННЫЙ СТРОИТЕЛЬНЫЙ УНИВЕРСИТЕТ»**

РАБОЧАЯ ПРОГРАММА

Шифр	Наименование дисциплины
Б1.О.30	Основы технической эксплуатации объектов строительства

Код направления подготовки / специальности	08.03.01
Направление подготовки / специальность	Строительство
Наименование ОПОП (направленность / профиль)	Техническая эксплуатация объектов жилищно-коммунального комплекса
Год начала реализации ОПОП	2019
Уровень образования	бакалавриат
Форма обучения	очная, заочная
Год разработки/обновления	2021

Разработчики:

должность	учёная степень, учёное звание	ФИО
зав. кафедрой	д.т.н., профессор	Король Е.А.
доцент	к.т.н., доцент	Дементьева М.Е.
доцент	к.т.н., доцент	Сокова С.Д.
старший преподаватель		Доможилов В.Ю.

Рабочая программа дисциплины разработана и одобрена кафедрой (структурным подразделением) «Жилищно-коммунальный комплекс».

Рабочая программа утверждена методической комиссией по УГСН, протокол № 7 от «30» августа 2021 г.

1. Цель освоения дисциплины

Целью освоения дисциплины «Основы технической эксплуатации объектов строительства» является формирование компетенций обучающегося в области содержания, обслуживания и ремонта зданий различного функционального назначения, изучения норм и правил технической эксплуатации строительных объектов, представления об эксплуатационных мероприятиях и их влиянии на безопасность строительных объектов.

Программа составлена в соответствии с требованиями Федерального государственного образовательного стандарта высшего образования по направлению подготовки 08.03.01 Строительство.

Дисциплина относится к обязательной части Блока 1 «Дисциплины (модули)» основной профессиональной образовательной программы «Техническая эксплуатация объектов жилищно-коммунального комплекса». Дисциплина является обязательной для изучения.

2. Перечень планируемых результатов обучения по дисциплине, соотнесенных с планируемыми результатами освоения образовательной программы

Код и наименование компетенции (результат освоения)	Код и наименование индикатора достижения компетенции
УК-2. Способен определять круг задач в рамках поставленной цели и выбирать оптимальные способы их решения, исходя из действующих правовых норм, имеющихся ресурсов и ограничений	УК-2.1 Идентификация профильных задач профессиональной деятельности
	УК-2.2 Представление поставленной задачи в виде конкретных заданий
	УК-2.6 Составление последовательности (алгоритма) решения задачи
ОПК-4. Способен использовать в профессиональной деятельности распорядительную и проектную документацию, а также нормативные правовые акты в области строительства, строительной индустрии и жилищно-коммунального хозяйства	ОПК-4.1 Выбор нормативно-правовых и нормативно-технических документов, регулирующих деятельность в области строительства, строительной индустрии и жилищно-коммунального хозяйства для решения задачи профессиональной деятельности
ОПК-10. Способен осуществлять и организовывать техническую эксплуатацию, техническое обслуживание и ремонт объектов строительства и/или жилищно-коммунального хозяйства, проводить технический надзор и экспертизу объектов строительства	ОПК-10.1 Составление перечня выполнения работ производственным подразделением по технической эксплуатации (техническому обслуживанию или ремонту) профильного объекта профессиональной деятельности
	ОПК-10.2 Составление перечня мероприятий по контролю технического состояния и режимов работы профильного объекта профессиональной деятельности
	ОПК-10.3 Составление перечня мероприятий по контролю соблюдения норм промышленной и противопожарной безопасности в процессе эксплуатации профильного объекта профессиональной деятельности, выбор мероприятий по обеспечению безопасности
	ОПК-10.4 Оценка результатов выполнения ремонтных работ на профильном объекте профессиональной деятельности
	ОПК-10.5 Оценка технического состояния профильного объекта профессиональной деятельности

Код и наименование индикатора достижения компетенции	Наименование показателя оценивания (результата обучения по дисциплине)
ОПК-4.1 Выбор нормативно-правовых и нормативно-технических документов, регулирующих деятельность в области строительства, строительной индустрии и жилищно-коммунального хозяйства для решения задачи профессиональной деятельности	<p>Знает перечень основных нормативных документов, устанавливающих требования к эксплуатации профильного объекта профессиональной деятельности</p> <p>Знает перечень основной эксплуатационной документации на профильный объект профессиональной деятельности</p> <p>Имеет навыки (основного уровня) поиска нормативных документов для решения основных задач по эксплуатации профильного объекта профессиональной деятельности</p>
ОПК-10.1 Составление перечня выполнения работ производственным подразделением по технической эксплуатации (техническому обслуживанию или ремонту) профильного объекта профессиональной деятельности	<p>Знает перечень основных технических и организационных мероприятий по эксплуатации профильного объекта профессиональной деятельности</p> <p>Знает основные правила эксплуатации профильного объекта профессиональной деятельности</p> <p>Знает особенности организации текущего ремонта профильного объекта профессиональной деятельности</p>
УК-2.1 Идентификация профильных задач профессиональной деятельности	<p>Знает особенности организации капитального ремонта профильного объекта профессиональной деятельности</p>
ОПК-10.1 Составление перечня выполнения работ производственным подразделением по технической эксплуатации (техническому обслуживанию или ремонту) профильного объекта профессиональной деятельности	<p>Имеет навыки (начального уровня) определения потребности в трудовых ресурсах для выполнения работ по техническому обслуживанию или ремонту профильного объекта профессиональной деятельности</p> <p>Имеет навыки (начального уровня) определения потребности в материально-технических ресурсах для выполнения работ по техническому обслуживанию или ремонту профильного объекта профессиональной деятельности</p>
УК-2.2 Представление поставленной задачи в виде конкретных заданий	<p>Имеет навыки (начального уровня) составления годового плана-графика технического обслуживания или ремонта</p>
ОПК-10.1 Составление перечня выполнения работ производственным подразделением по технической эксплуатации (техническому обслуживанию или ремонту) профильного объекта профессиональной деятельности	<p>Имеет навыки (начального уровня) составления годового плана-графика технического обслуживания или ремонта</p>
УК-2.6 Составление последовательности (алгоритма) решения задачи	
ОПК-10.2 Составление перечня мероприятий по контролю технического состояния и режимов работы профильного объекта профессиональной деятельности	<p>Знает перечень основных мероприятий эксплуатационного контроля технического состояния профильного объекта профессиональной деятельности</p> <p>Знает особенности организации осмотров профильного объекта профессиональной деятельности</p>
УК-2.6 Составление последовательности (алгоритма) решения задачи	<p>Имеет навыки (начального уровня) составления графика осмотров объекта профессиональной деятельности</p>
ОПК-10.3 Составление перечня мероприятий по контролю соблюдения норм промышленной и противопожарной безопасности в процессе эксплуатации профильного объекта профессиональной деятельности, выбор мероприятий по обеспечению безопасности	<p>Знает перечень основных мероприятий по обеспечению безопасности пользования, безопасных условий пребывания на профильном объекте профессиональной деятельности</p> <p>Знает задачи службы эксплуатации по обеспечению безопасных условий функционирования профильного объекта профессиональной деятельности</p>
УК-2.1 Идентификация профильных задач профессиональной деятельности	

Код и наименование индикатора достижения компетенции	Наименование показателя оценивания (результата обучения по дисциплине)
ОПК-10.4 Оценка результатов выполнения ремонтных работ на профильном объекте профессиональной деятельности	Знает основные задачи производственного контроля качества ремонтных работ на профильном объекте профессиональной деятельности
ОПК-10.5 Оценка технического состояния профильного объекта профессиональной деятельности	Знает методы оценки физического износа профильного объекта профессиональной деятельности Имеет навыки (начального уровня) применения рекомендуемых нормативных документов для оценки технического состояния профильного объекта профессиональной деятельности
УК-2.1 Идентификация профильных задач профессиональной деятельности	Имеет навыки (начального уровня) определения физического износа объекта профессиональной деятельности Имеет навыки (начального уровня) составления ведомости дефектов для оценки технического состояния и потребности в ремонте объекта профессиональной деятельности

Информация о формировании и контроле результатов обучения представлена в Фонде оценочных средств (Приложение 1).

3. Трудоемкость дисциплины и видов учебных занятий по дисциплине

Общая трудоемкость дисциплины составляет 3 зачётных единицы (108 академических часов) (1 зачетная единица соответствует 36 академическим часам).

Видами учебных занятий и работы обучающегося по дисциплине могут являться.

Обозначение	Виды учебных занятий и работы обучающегося
Л	Лекции
ЛР	Лабораторные работы
ПЗ	Практические занятия
КоП	Компьютерный практикум
КРП	Групповые и индивидуальные консультации по курсовым работам (курсовым проектам)
СР	Самостоятельная работа обучающегося в период теоретического обучения
К	Самостоятельная работа обучающегося и контактная работа обучающегося с преподавателем в период промежуточной аттестации

Структура дисциплины:

Форма обучения – очная

№	Наименование раздела дисциплины	Семестр	Количество часов по видам учебных занятий и работы обучающегося							Формы промежуточной аттестации, текущего контроля успеваемости	
			Л	ЛР	ПЗ	КоП	КРП	СР	К		
1	Организация и планирование технической эксплуатации зданий и сооружений	5	8		8				58	18	Контрольная работы – р.1,2 Домашнее задание №1 – р.1 Домашнее задание №2 – р.2
2	Технологии выполнения эксплуатационных процессов	5	8		8						
	Итого:	5	16		16				58	18	Зачет

Форма обучения – заочная

№	Наименование раздела дисциплины	Семестр	Количество часов по видам учебных занятий и работы обучающегося						Формы промежуточной аттестации, текущего контроля успеваемости	
			Л	ЛР	ПЗ	Коп	КРП	СР		К
1	Организация и планирование технической эксплуатации зданий и сооружений	6								Контрольная работы р.1,2 Домашнее задание №1 р.1 Домашнее задание №2 р.2
2	Технологии выполнения эксплуатационных процессов	6	2		2			100	4	
Итого:		6	2		2			100	4	Зачет

4. Содержание дисциплины, структурированное по видам учебных занятий и разделам

При проведении аудиторных учебных занятий предусмотрено проведение текущего контроля успеваемости: в рамках практических занятий предусмотрено выполнение обучающимися контрольной работы.

4.1 Лекции

Форма обучения – очная

№	Наименование раздела дисциплины	Тема и содержание лекций
1	Организация и планирование технической эксплуатации зданий и сооружений	<p>Нормативно-правовая база технической эксплуатации зданий и сооружений. Градостроительный кодекс РФ, Жилищный кодекс РФ, ФЗ «Технический регламент о безопасности зданий и сооружений», ФЗ «Технический регламент о требованиях пожарной безопасности», ФЗ «Об энергосбережении и о повышении энергетической эффективности», СП «Здания и сооружения. Правила эксплуатации», ГОСТ «Надежность строительных конструкций и оснований», ВСН «Положение об организации и проведении реконструкции, ремонта и технического обслуживания зданий объектов коммунального и социально-культурного назначения».</p> <p>Процедура ввода в эксплуатацию строительного объекта. СП «Приемка в эксплуатацию законченных строительством объектов».</p> <p>Техническая эксплуатационная документация долговременного хранения и периодически заменяемая. Перечень основной документации, паспорта и декларации.</p> <p>Виды эксплуатационных мероприятий. СП «Здания и сооружения. Правила эксплуатации», МДК «Правила и нормы технической эксплуатации жилищного фонда», МДК «Методическое пособие по содержанию и ремонту жилищного фонда», ПОТ «Техническая эксплуатация промышленных зданий и сооружений».</p> <p>Задачи службы эксплуатации по обеспечению безопасности пользования, безопасных условий пребывания и проживания.</p> <p>Мероприятия по контролю механической, противопожарной безопасности, энергетической эффективности зданий и сооружений в процессе эксплуатации. СП «Тепловая защита зданий».</p>
2	Технологии выполнения эксплуатационных процессов	<p>Мероприятия эксплуатационного контроля. Организация осмотров. ГОСТ «Услуги жилищно-коммунального хозяйства и управления многоквартирными домами. Услуги проведения технических осмотров многоквартирных домов и определение на их основе</p>

		<p>плана работ, перечня работ».</p> <p>Оценка технического состояния зданий и сооружений. ГОСТ «Здания и сооружения. Правила обследования и мониторинга технического состояния».</p> <p>Методы оценки физического и морального износа. ВСН «Правила оценки физического износа жилых зданий», Методика определения физического износа гражданских зданий.</p> <p>Текущий ремонт. ГОСТ «Система технического обслуживания и ремонта техники. Термины и определения», МДС «Положение о проведении планово-предупредительного ремонта производственных зданий и сооружений».</p> <p>Капитальный ремонт. СТО НОСТРОЙ «Организация строительного производства. Капитальный ремонт многоквартирных домов без отселения жильцов. Правила производства работ. Правила приемки и методы контроля».</p> <p>Контроль качества выполнения ремонтных работ.</p> <p>Правила эксплуатации конструкций, систем инженерно-технического обеспечения, помещений, прилегающей территории.</p> <p>Мероприятия технического обслуживания зданий и сооружений.</p> <p>Сезонное обслуживание.</p>
--	--	--

Форма обучения – заочная

№	Наименование раздела дисциплины	Тема и содержание лекций
1	Организация и планирование технической эксплуатации зданий и сооружений	<p>Виды эксплуатационных мероприятий.</p> <p>Мероприятия эксплуатационного контроля. Организация осмотров.</p> <p>Оценка технического состояния зданий и сооружений. ГОСТ «Здания и сооружения. Правила обследования и мониторинга технического состояния».</p>
2	Технологии выполнения эксплуатационных процессов	

4.2 Лабораторные работы

Не предусмотрено учебным планом

4.3 Практические занятия

Форма обучения – очная

№	Наименование раздела дисциплины	Тема и содержание занятия
1	Организация и планирование технической эксплуатации зданий и сооружений	<p>Порядок составления годового плана-графика технического обслуживания или текущего ремонта объекта профессиональной деятельности.</p> <p>Принципы подсчета объемов работ при техническом обслуживании или текущем ремонте объекта профессиональной деятельности.</p> <p>Принципы расчета потребности в трудовых ресурсах при планировании работ по техническому обслуживанию или текущему ремонту объекта профессиональной деятельности. МДК «Рекомендации по нормированию труда работников, занятых содержанием и ремонтом жилищного фонда».</p>
2	Технологии	Порядок составления графика осмотра объекта профессиональной

	выполнения эксплуатационных процессов	деятельности.
		Определение категории технического состояния эксплуатируемого объекта. Применение нормативных документов для определения технического состояния объекта.
		Оценка физического износа объекта профессиональной деятельности. Ознакомление с методикой определения физического износа. Признаки функционального устаревания (морального износа). Совокупный износ. Определение пригодности объекта к эксплуатации. Принятие решения о выборе мероприятий по восстановлению технического состояния объекта.
		Порядок составления акта по результатам планового осмотра объекта профессиональной деятельности.

Форма обучения – заочная

№	Наименование раздела дисциплины	Тема и содержание занятия
1	Организация и планирование технической эксплуатации зданий и сооружений	Примеры решения заданий контрольной работы по теме «Организация технической эксплуатации объектов строительства и жилищно-коммунального хозяйства».
2	Технологии выполнения эксплуатационных процессов	Примеры выполнения домашних заданий по темам «Организация технического обслуживания/текущего ремонта эксплуатируемого объекта профессиональной деятельности», «Планирование осмотров эксплуатируемого объекта профессиональной деятельности».

4.4 Компьютерные практикумы

Не предусмотрено учебным планом

4.5 Групповые и индивидуальные консультации по курсовым работам (курсовым проектам)

Не предусмотрено учебным планом

4.6 Самостоятельная работа обучающегося в период теоретического обучения

Самостоятельная работа обучающегося в период теоретического обучения включает в себя:

- самостоятельную подготовку к учебным занятиям, включая подготовку к аудиторным формам текущего контроля успеваемости;
- выполнение домашних заданий;
- самостоятельную подготовку к промежуточной аттестации.

В таблице указаны темы для самостоятельного изучения обучающимся:

Форма обучения – очная

№	Наименование раздела дисциплины	Темы для самостоятельного изучения
1	Организация и планирование технической эксплуатации зданий и сооружений	Темы для самостоятельного изучения соответствуют темам аудиторных учебных занятий
2	Технологии выполнения эксплуатационных процессов	

Форма обучения – заочная

№	Наименование раздела дисциплины	Темы для самостоятельного изучения
1	Организация и планирование технической эксплуатации зданий и сооружений	<p>Нормативно-правовая база технической эксплуатации зданий и сооружений. Градостроительный кодекс РФ, Жилищный кодекс РФ, ФЗ «Технический регламент о безопасности зданий и сооружений», ФЗ «Технический регламент о требованиях пожарной безопасности», ФЗ «Об энергосбережении и о повышении энергетической эффективности», СП «Здания и сооружения. Правила эксплуатации», ГОСТ «Надежность строительных конструкций и оснований», ВСН «Положение об организации и проведении реконструкции, ремонта и технического обслуживания зданий объектов коммунального и социально-культурного назначения».</p> <p>Процедура ввода в эксплуатацию строительного объекта. СП «Приемка в эксплуатацию законченных строительством объектов».</p> <p>СП «Здания и сооружения. Правила эксплуатации», МДК «Правила и нормы технической эксплуатации жилищного фонда», МДК «Методическое пособие по содержанию и ремонту жилищного фонда», ПОТ «Техническая эксплуатация промышленных зданий и сооружений».</p> <p>Техническая эксплуатационная документация долговременного хранения и периодически заменяемая. Перечень основной документации, паспорта и декларации.</p> <p>Задачи службы эксплуатации по обеспечению безопасности пользования, безопасных условий пребывания и проживания.</p> <p>Мероприятия по контролю механической, противопожарной безопасности, энергетической эффективности зданий и сооружений в процессе эксплуатации. СП «Тепловая защита зданий».</p> <p>Порядок составления годового плана-графика технического обслуживания или текущего ремонта объекта профессиональной деятельности.</p> <p>Принципы подсчета объемов работ при техническом обслуживании или текущем ремонте объекта профессиональной деятельности.</p> <p>Принципы расчета потребности в трудовых ресурсах при планировании работ по техническому обслуживанию или текущему ремонту объекта профессиональной деятельности.</p> <p>МДК «Рекомендации по нормированию труда работников, занятых содержанием и ремонтом жилищного фонда».</p>
2	Технологии выполнения эксплуатационных процессов	<p>ГОСТ «Услуги жилищно-коммунального хозяйства и управления многоквартирными домами. Услуги проведения технических осмотров многоквартирных домов и определение на их основе плана работ, перечня работ».</p> <p>Методы оценки физического и морального износа. ВСН «Правила оценки физического износа жилых зданий», Методика определения физического износа гражданских зданий.</p> <p>Текущий ремонт. ГОСТ «Система технического обслуживания и ремонта техники. Термины и определения», МДС «Положение о проведении планово-предупредительного ремонта производственных зданий и сооружений».</p> <p>Капитальный ремонт. СТО НОСТРОЙ «Организация строительного производства. Капитальный ремонт многоквартирных домов без отселения жильцов. Правила производства работ. Правила приемки и методы контроля».</p>

	<p>Контроль качества выполнения ремонтных работ. Правила эксплуатации конструкций, систем инженерно-технического обеспечения, помещений, прилегающей территории. Мероприятия технического обслуживания зданий и сооружений. Сезонное обслуживание. Порядок составления графика осмотра объекта профессиональной деятельности. Определение категории технического состояния эксплуатируемого объекта. Применение нормативных документов для определения технического состояния объекта. Оценка физического износа объекта профессиональной деятельности. Ознакомление с методикой определения физического износа. Признаки функционального устаревания (морального износа). Совокупный износ. Определение пригодности объекта к эксплуатации. Принятие решения о выборе мероприятий по восстановлению технического состояния объекта. Порядок составления акта по результатам планового осмотра объекта профессиональной деятельности.</p>
--	--

4.7 Самостоятельная работа обучающегося и контактная работа обучающегося с преподавателем в период промежуточной аттестации

Работа обучающегося в период промежуточной аттестации включает в себя подготовку к формам промежуточной аттестации (к зачёту), а также саму промежуточную аттестацию.

5. Оценочные материалы по дисциплине

Фонд оценочных средств по дисциплине приведён в Приложении 1 к рабочей программе дисциплины.

Оценочные средства для проведения промежуточной аттестации, а также текущего контроля по дисциплине хранятся на кафедре (структурном подразделении), ответственной за преподавание данной дисциплины.

6. Учебно-методическое и материально-техническое обеспечение дисциплины

Основные принципы осуществления учебной работы обучающихся изложены в локальных нормативных актах, определяющих порядок организации контактной работы и порядок самостоятельной работы обучающихся. Организация учебной работы обучающихся на аудиторных учебных занятиях осуществляется в соответствии с п. 3.

6.1 Перечень учебных изданий и учебно-методических материалов для освоения дисциплины

Для освоения дисциплины обучающийся может использовать учебные издания и учебно-методические материалы, имеющиеся в научно-технической библиотеке НИУ МГСУ и/или размещённые в Электронных библиотечных системах.

Актуальный перечень учебных изданий и учебно-методических материалов представлен в Приложении 2 к рабочей программе дисциплины.

6.2 Перечень профессиональных баз данных и информационных справочных систем

При осуществлении образовательного процесса по дисциплине используются профессиональные базы данных и информационных справочных систем, перечень которых указан в Приложении 3 к рабочей программе дисциплины.

6.3 Перечень материально-технического, программного обеспечения освоения дисциплины

Учебные занятия по дисциплине проводятся в помещениях, оснащенных соответствующим оборудованием и программным обеспечением.

Перечень материально-технического и программного обеспечения дисциплины приведен в Приложении 4 к рабочей программе дисциплины.

Шифр	Наименование дисциплины
Б1.О.30	Основы технической эксплуатации объектов строительства

Код направления подготовки / специальности	08.03.01
Направление подготовки / специальность	Строительство
Наименование ОПОП (направленность / профиль)	Техническая эксплуатация объектов жилищно-коммунального комплекса
Год начала реализации ОПОП	2019
Уровень образования	бакалавриат
Форма обучения	очная, заочная
Год разработки/обновления	2021

ФОНД ОЦЕНОЧНЫХ СРЕДСТВ

1. Описание показателей и критериев оценивания компетенций, описание шкал оценивания

Оценивание формирования компетенций производится на основе показателей оценивания, указанных в п.2. рабочей программы и в п.1.1 ФОС.

Связь компетенций, индикаторов достижения компетенций и показателей оценивания приведена в п.2 рабочей программы.

1.1. Описание формирования и контроля показателей оценивания

Оценивание уровня освоения обучающимся компетенций осуществляется с помощью форм промежуточной аттестации и текущего контроля. Формы промежуточной аттестации и текущего контроля успеваемости по дисциплине, с помощью которых производится оценивание, указаны в учебном плане и в п.3 рабочей программы.

В таблице приведена информация о формировании результатов обучения по дисциплине разделами дисциплины, а также о контроле показателей оценивания компетенций формами оценивания.

Наименование показателя оценивания (результата обучения по дисциплине)	Номера разделов дисциплины	Формы оценивания (формы промежуточной аттестации, текущего контроля успеваемости)
Знает перечень основных нормативных документов, устанавливающих требования к эксплуатации профильного объекта профессиональной деятельности	1,2	зачет
Знает перечень основной эксплуатационной документации на профильный объект профессиональной деятельности	1	Контрольная работа, зачет
Имеет навыки (основного уровня) поиска нормативных документов для решения основных задач по эксплуатации профильного объекта профессиональной деятельности	1,2	Домашнее задание №1,2
Знает перечень основных технических и организационных мероприятий по эксплуатации профильного объекта профессиональной деятельности	1	Контрольная работа, зачет

Знает основные правила эксплуатации профильного объекта профессиональной деятельности	1,2	Контрольная работа, зачет
Знает особенности организации текущего ремонта профильного объекта профессиональной деятельности	2	Контрольная работа, зачет
Знает особенности организации капитального ремонта профильного объекта профессиональной деятельности	2	Контрольная работа, зачет
Имеет навыки (начального уровня) составления годового плана-графика технического обслуживания или ремонта	1	Домашнее задание №1
Имеет навыки (начального уровня) определения потребности в трудовых ресурсах для выполнения работ по техническому обслуживанию или ремонту профильного объекта профессиональной деятельности	1	Домашнее задание №1
Имеет навыки (начального уровня) определения потребности в материально-технических ресурсах для выполнения работ по техническому обслуживанию или ремонту профильного объекта профессиональной деятельности	1	Домашнее задание №1
Знает перечень основных мероприятий эксплуатационного контроля технического состояния профильного объекта профессиональной деятельности	2	Контрольная работа, зачет
Знает особенности организации осмотров профильного объекта профессиональной деятельности	2	Контрольная работа, зачет
Имеет навыки (начального уровня) составления графика осмотров объекта профессиональной деятельности	2	Домашнее задание №2
Знает перечень основных мероприятий по обеспечению безопасности пользования, безопасных условий пребывания на профильном объекте профессиональной деятельности	1	Контрольная работа, зачет
Знает задачи службы эксплуатации по обеспечению безопасных условий функционирования профильного объекта профессиональной деятельности	1	Контрольная работа, зачет
Знает основные задачи производственного контроля качества ремонтных работ на профильном объекте профессиональной деятельности	2	Контрольная работа, зачет
Знает методы оценки физического износа профильного объекта профессиональной деятельности	2	Контрольная работа, зачет
Имеет навыки (начального уровня) применения рекомендуемых нормативных документов для оценки технического состояния профильного объекта профессиональной деятельности	2	Контрольная работа, зачет
Имеет навыки (начального уровня) определения физического износа объекта профессиональной деятельности	2	Контрольная работа, зачет
Имеет навыки (начального уровня) составления ведомости дефектов для оценки технического состояния и потребности в ремонте объекта профессиональной деятельности	2	Домашнее задание №2

1.2. Описание критериев оценивания компетенций и шкалы оценивания

При проведении промежуточной аттестации в форме зачёта используется шкала оценивания: «Не зачтено», «Зачтено».

Показателями оценивания являются знания и навыки обучающегося, полученные при изучении дисциплины.

Критериями оценивания достижения показателей являются:

Показатель оценивания	Критерий оценивания
Знания	Знание терминов и определений, понятий
	Знание основных закономерностей и соотношений, принципов
	Объём освоенного материала, усвоение всех дидактических единиц (разделов)
	Полнота ответов на проверочные вопросы
	Правильность ответов на вопросы
Навыки начального уровня	Чёткость изложения и интерпретации знаний
	Навыки выбора методик выполнения заданий
	Навыки выполнения заданий различной сложности
	Навыки самопроверки. Качество сформированных навыков
	Навыки анализа результатов выполнения заданий, решения задач
Навыки основного уровня	Навыки представления результатов решения задач
	Навыки выбора методик выполнения заданий
	Навыки выполнения заданий различной сложности
	Навыки самопроверки. Качество сформированных навыков
	Навыки анализа результатов выполнения заданий, решения задач
	Навыки представления результатов решения задач
	Навыки обоснования выполнения заданий
	Быстрота выполнения заданий
Самостоятельность в выполнении заданий	
	Результативность (качество) выполнения заданий

2. Типовые контрольные задания для оценивания формирования компетенций

2.1. Промежуточная аттестация

2.1.1. Промежуточная аттестация в форме экзамена, дифференцированного зачета (зачета с оценкой), зачета

Форма(ы) промежуточной аттестации:

Промежуточная аттестация проводится в форме зачёта для очной формы обучения в 5-м семестре, для заочной формы обучения – в виде зачёта в 6-м семестре.

Перечень типовых примерных вопросов/заданий для проведения зачёта в 5-м семестре (очная форма обучения), в 6-м семестре (заочная форма обучения):

№	Наименование раздела дисциплины	Типовые вопросы/задания
1	Организация и планирование технической эксплуатации зданий и сооружений	1. Перечень основной нормативной документации, регламентирующей деятельность в сфере эксплуатации строительного объекта 2. Нормативная документация: регламентирование срока эффективной эксплуатации 3. Характеристики, определяющие рекомендуемый срок службы объекта профессиональной деятельности. Понятие нормативного срока службы 4. Нормативная документация: регламентирование срока проведения текущих и капитальных ремонтов 5. Характеристики, определяющие рекомендуемый срок проведения текущих и капитальных ремонтов. Понятие межремонтного периода 6. Описание процедуры ввода строительного объекта в

		<p>эксплуатацию</p> <p>7. Документация, оформляемая в ходе выполнения процедуры ввода строительного объекта в эксплуатацию</p> <p>8. Участники процедуры приемки строительного объекта в эксплуатацию</p> <p>9. Разрешение на ввод объекта в эксплуатацию: органы, процедура</p> <p>10. Состав и хранение технической эксплуатационной документации длительного хранения, внесение изменений в документацию длительного хранения</p> <p>11. Состав и хранение технической эксплуатационной документации, заменяемой в связи с истечением срока ее действия</p> <p>12. Основные разделы технического (эксплуатационного) паспорта здания</p> <p>13. Данные, приведенные в техническом (эксплуатационном) паспорте здания, цели использования</p> <p>14. Основные разделы энергетического паспорта здания</p> <p>15. Разработка энергетического паспорта здания: условия, цели, объекты</p> <p>16. Назначение и состав паспорта колористического решения фасада здания</p> <p>17. Назначение и состав декларации (паспорта) пожарной безопасности здания</p> <p>18. Назначение и состав декларации (паспорта) промышленной безопасности здания</p> <p>19. Определение технической эксплуатации зданий как вида профессиональной деятельности</p> <p>20. Факторы, определяющие качество (потребительские свойства) эксплуатируемого объекта</p> <p>21. Перечень основных технических и организационных мероприятий по эксплуатации здания (сооружения)</p> <p>22. Принципы планирования деятельности службы эксплуатации</p> <p>23. Особенности планирования деятельности службы эксплуатации по системе ППР. Составление планов-графиков работ</p> <p>24. Особенности планирования деятельности службы эксплуатации на основе эксплуатационного контроля</p> <p>5 Понятие об основных группах опасности на эксплуатируемом объекте. Перечень основных мероприятий по обеспечению безопасности пользования зданием</p> <p>26. Показатели безопасных условий пребывания и проживания в здании. Функции службы эксплуатации по их обеспечению</p> <p>27. Критерии качества коммунальных услуг, их взаимосвязь с безопасными условиями пребывания и проживания, их обеспечение в процессе эксплуатации</p> <p>28. Требования механической безопасности в нормальных условиях эксплуатации, мероприятия по контролю их соблюдения в процессе эксплуатации</p> <p>29. Основные задачи службы эксплуатации по обеспечению требований механической безопасности</p> <p>30. Требования противопожарной безопасности, мероприятия по контролю их соблюдения в процессе эксплуатации</p> <p>31. Основные задачи службы эксплуатации по обеспечению требований противопожарной безопасности</p> <p>32. Основные задачи службы эксплуатации по обеспечению требований энергоэффективности</p> <p>33. Порядок организации и проведения государственного надзора качества технической эксплуатации</p>
2	Технологии	1. Перечень мероприятий эксплуатационного контроля

<p>выполнения эксплуатационных процессов</p>	<p>технического состояния здания, основные особенности и различия</p> <ol style="list-style-type: none"> 2. Технические осмотры: определение, цель и задачи, виды осмотров 3. Особенности организации текущих плановых осмотров: исполнители, порядок проведения, формы отчетности 4. Особенности организации сезонных осмотров: исполнители, порядок проведения, формы отчетности 5. Особенности проведения внеплановых осмотров: условия и порядок проведения, формы отчетности 6. Инструментальное обследование технического состояния здания: основная нормативная документация, общие правила проведения, результаты 7. Понятие категории технического состояния (КТС), виды КТС, порядок присвоения, требования к эксплуатации объекта в зависимости от присвоенной КТС 8. Понятие физического износа, устранимый и неустранимый износ, факторы возникновения износа 9. Методы определения физического износа здания, закономерности, характерные особенности 10. Методика визуального (органолептического) определения физического износа по ВСН 53-86(р) 11. Понятие функционального устаревания (морального износа), формы и признаки функционального устаревания (морального износа) 12. Методы определения функционального устаревания (морального износа) здания, закономерности, характерные особенности 13. Пользуясь ВСН 53-86(р), определите величину физического износа конструкции по данным типового задания (вид конструкции, вид и объем характерных повреждений). Проанализируйте результаты определения физического износа, обоснуйте вид, состав эксплуатационного мероприятия и необходимость его выполнения 14. Понятие ремонта, основные технологические операции, классификация ремонтов 15. Особенности организации текущих плановых ремонтов: цель, условия и порядок назначения, финансирования 16. Особенности планирования текущих плановых ремонтов: периодичность и состав работ, основная документация 17. Порядок приемки работ текущего ремонта, основные задачи 18. Понятие капитального ремонта, классификация капитальных ремонтов, их особенности и отличия 19. Особенности организации капитального ремонта, условия и порядок назначения, финансирования 20. Особенности планирования капитального ремонта: периодичность и состав работ, основная документация 21. Порядок приемки работ капитального ремонта, основные задачи 22. Основные уровни контроля качества выполнения ремонтных работ (строительного контроля): задачи, содержание, исполнители 23. Документация, выполняемая в ходе контроля выполнения ремонтных работ 24. Основные правила эксплуатации заглубленной части здания (фундаментов, подвалов, дренажей, приямков) 25. Основные правила эксплуатации наружных стен зданий (цоколя, элементов фасада, стыков) 26. Основные правила эксплуатации перекрытий, лестниц и полов 27. Основные правила эксплуатации крыш и кровель 28. Основные правила эксплуатации перегородок, окон
--	---

	<p>29. Основные правила эксплуатации систем холодного и горячего водоснабжения</p> <p>30. Основные правила эксплуатации систем отопления и вентиляции</p> <p>31. Основные правила эксплуатации систем электро-, газоснабжения и лифтов</p> <p>32. Основные правила эксплуатации мусоропроводов</p> <p>33. Основные правила эксплуатации подвалов и чердаков</p> <p>34. Основные правила эксплуатации придомовых территорий (уборка, сбор мусора, благоустройство и озеленение)</p> <p>35. Понятие технического обслуживания здания, цель и задачи, основные виды и методы технического обслуживания</p> <p>36. Аварийное и диспетчерское обслуживание в структуре эксплуатационного процесса: задачи, принципы организации</p> <p>37. Сезонное обслуживание: методы, состав работ, документация</p>
--	---

2.1.2. Промежуточная аттестация в форме защиты курсовой работы (курсового проекта)

Промежуточная аттестация в форме защиты курсовой работы/курсового проекта не проводится.

2.2. Текущий контроль

2.2.1. Перечень форм текущего контроля:

- одна контрольная работа (очная форма обучения – в 5 семестре, заочная форма обучения – в 6 семестре);
- два домашних задания (очная форма обучения – в 5 семестре, заочная форма обучения – в 6 семестре).

2.2.2. Типовые контрольные задания форм текущего контроля

- *Тема контрольной работы:* «Организация технической эксплуатации объектов строительства и жилищно-коммунального хозяйства»
- *Перечень типовых контрольных вопросов для контрольной работы.*
 1. Какие факторы влияют на величину рекомендуемого срока эксплуатации здания (сооружения)?
 2. Какова периодичность текущих и капитальных ремонтов, от чего она зависит?
 3. Каковы сроки выдачи заключения о соответствии построенного (реконструированного) объекта капитального строительства требованиям технических регламентов (норм и правил)? Каковы причины отказа выдачи указанного разрешения?
 4. Каков состав технической эксплуатационной документации длительного хранения?
 5. Каков состав технической эксплуатационной документации, заменяемой в связи с истечением срока ее действия?
 6. Какие данные содержатся в техническом (эксплуатационном) паспорте здания?
 7. Каковы задачи технической эксплуатации здания как вида профессиональной деятельности?
 8. Что включают организационные эксплуатационные мероприятия?
 9. Что включают технические эксплуатационные мероприятия?
 10. Каковы принципы планирования деятельности службы эксплуатации?

11. В чем заключается особенность планирования деятельности службы эксплуатации по системе планово-предупредительных ремонтов (ППР)?
12. В чем заключается особенность планирования деятельности службы эксплуатации по результатам эксплуатационного контроля?
13. Каковы задачи службы эксплуатации по обеспечению безопасности пользования, безопасных условий пребывания и проживания в здании?
14. Каковы требования по обеспечению механической безопасности в нормальных условиях эксплуатации?
15. Каковы задачи службы эксплуатации по обеспечению требований пожарной безопасности?
16. Что такое эксплуатационный контроль, какие мероприятия входят в систему эксплуатационного контроля?
17. Перечислите виды осмотров. Какова их периодичность и особенности организации?
18. Что такое категория технического состояния объекта? Как она определяется?
19. Перечислите виды категорий технического состояния, в чем их различия, как должна действовать служба эксплуатации в случае присвоения разных категорий технического состояния?
20. Что такое физический износ? Перечислите методы определения физического износа, их особенности, преимущества и недостатки.
21. При обследовании здания были выявлены следующие неисправности: отслоение штукатурки потолка, неисправности в системе освещения помещения, шелушение поверхности оконных заполнений, свищ в трубопроводе. Какие неисправности следует устранять при непредвиденном (внеплановом) ремонте, а какие при очередном плановом ремонте? Ответ обоснуйте.
22. В результате обследования кирпичных стен общей площадью 9000 м² были выявлены следующие повреждения: разрушение швов на глубину до 4 см, высолы и следы увлажнения на площади 500 м²; трещины шириной до 2 мм, отпадение штукатурки, выветривание швов на площади 400 м²; трещины в карнизах и перемычках шириной более 2 мм на площади 300 м². Определите величину физического износа стен здания и опишите состав ремонтных работ. Какой ремонт необходимо запланировать? Ответ обоснуйте.
23. Что такое функциональное устаревание (моральный износ)? Опишите формы функционального устаревания (морального износа).
24. Какими методами можно определить функциональное устаревание (моральный износ)? Опишите признаки функционального устаревания (морального износа).
25. Что такое текущий ремонт? Каковы его цели, периодичность и содержание работ?
26. Как планируется текущий ремонт?
27. Что такое капитальный ремонт? Каковы его цели, периодичность и содержание работ?
28. Как планируется капитальный ремонт?
29. Опишите характерные неисправности, возникающие в процессе эксплуатации заглубленной части здания. Каковы основные правила эксплуатации?
30. Опишите характерные неисправности, возникающие в процессе эксплуатации наружных стен зданий. Каковы основные правила эксплуатации?
31. Опишите характерные неисправности, возникающие в процессе эксплуатации перекрытий, лестниц и полов. Каковы основные правила эксплуатации?
32. Опишите характерные неисправности, возникающие в процессе эксплуатации крыш и кровель. Каковы основные правила эксплуатации?
33. Опишите характерные неисправности, возникающие в процессе эксплуатации перегородок, окон. Каковы основные правила эксплуатации?

34. Опишите характерные неисправности, возникающие в процессе эксплуатации систем холодного и горячего водоснабжения. Каковы основные правила эксплуатации?
35. Опишите характерные неисправности, возникающие в процессе эксплуатации систем отопления и вентиляции. Каковы основные правила эксплуатации?
36. Опишите характерные неисправности, возникающие в процессе эксплуатации электро-, газоснабжения и лифтов. Каковы основные правила эксплуатации?
37. Опишите характерные неисправности, возникающие в процессе эксплуатации мусоропроводов. Каковы основные правила эксплуатации?
38. Опишите характерные неисправности, возникающие в процессе эксплуатации подвалов и чердаков. Каковы основные правила эксплуатации?
39. Опишите характерные неисправности, возникающие в процессе эксплуатации придомовых территорий. Каковы основные правила эксплуатации?
40. Что такое техническое обслуживание? Каковы задачи и виды технического обслуживания?
41. Что такое диспетчерское обслуживание? Каковы его цели, содержание, особенности организации.
42. Что такое аварийное обслуживание? Каковы его цели, содержание, особенности организации.
43. Что такое сезонное обслуживание? Каковы его цели, содержание, особенности организации.

- *Тема домашнего задания №1: «Организация технического обслуживания/текущего ремонта эксплуатируемого объекта профессиональной деятельности».*
- *Пример и состав домашнего задания №1:*
 1. Составление годового плана-графика технического обслуживания/текущего ремонта.
 2. Определение объемов работ.
 3. Определение требуемого количества рабочих по специальности.
 4. Определение требуемого количества материалов и изделий.
- *Тема домашнего задания №2: «Планирование осмотров эксплуатируемого объекта профессиональной деятельности».*
- *Пример и состав домашнего задания №2:*
 1. Составление годового графика осмотров.
 2. Фотофиксация повреждений эксплуатируемого объекта профессиональной деятельности.
 3. Заполнение ведомости дефектов: описание признаков повреждения, определение количественной оценки повреждения.
 4. Анализ причин повреждений.
 5. Определение технического состояния и пригодности к эксплуатации.
 6. Составление рекомендаций по ремонту.

3. Методические материалы, определяющие процедуры оценивания

Процедура проведения промежуточной аттестации и текущего контроля успеваемости регламентируется локальным нормативным актом, определяющим порядок осуществления текущего контроля успеваемости и промежуточной аттестации обучающихся.

3.1. Процедура оценивания при проведении промежуточной аттестации обучающихся по дисциплине в форме экзамена и/или дифференцированного зачета (зачета с оценкой)

Промежуточная аттестация по дисциплине в форме экзамена/дифференцированного зачёта (зачета с оценкой) не проводится.

3.2. Процедура оценивания при проведении промежуточной аттестации обучающихся по дисциплине в форме зачета

Промежуточная аттестация по дисциплине в форме зачёта проводится в 5 семестре (очная форма обучения) и 6 семестре (заочная форма обучения). Для оценивания знаний и навыков используются критерии и шкала, указанные п.1.2.

Ниже приведены правила оценивания формирования компетенций по показателю оценивания «Знания».

Критерий оценивания	Уровень освоения и оценка	
	Не зачтено	Зачтено
Знание терминов и определений, понятий	Не знает терминов и определений	Знает термины и определения
Знание основных закономерностей и соотношений, принципов	Не знает основные закономерности и соотношения, принципы построения знаний	Знает основные закономерности и соотношения, принципы построения знаний
Объём освоенного материала, усвоение всех дидактических единиц (разделов)	Не знает значительной части материала дисциплины	Знает материал дисциплины
Полнота ответов на проверочные вопросы	Не даёт ответы на большинство вопросов	Даёт ответы на большинство вопросов
Правильность ответов на вопросы	Допускает грубые ошибки при изложении ответа на вопрос	Не допускает ошибок при изложении ответа на вопрос
Чёткость изложения и интерпретации знаний	Излагает знания без логической последовательности	Излагает знания в логической последовательности
	Не иллюстрирует изложение поясняющими схемами, рисунками и примерами	Иллюстрирует изложение поясняющими схемами, рисунками и примерами
	Неверно излагает и интерпретирует знания	Верно излагает и интерпретирует знания

Ниже приведены правила оценивания формирования компетенций по показателю оценивания «Навыки начального уровня».

Критерий оценивания	Уровень освоения и оценка	
	Не зачтено	Зачтено
Навыки выбора методик выполнения заданий	Не может выбрать методику выполнения заданий	Может выбрать методику выполнения заданий
Навыки выполнения заданий различной сложности	Не имеет навыков выполнения учебных заданий	Имеет навыки выполнения учебных заданий
Навыки самопроверки. Качество сформированных навыков	Допускает грубые ошибки при выполнении заданий, нарушающие логику решения задач	Не допускает ошибки при выполнении заданий
Навыки анализа результатов выполнения	Делает некорректные выводы	Делает корректные выводы

заданий, решения задач		
Навыки представления результатов решения задач	Не может проиллюстрировать решение задачи поясняющими схемами, рисунками	Иллюстрирует решение задачи поясняющими схемами, рисунками

Ниже приведены правила оценивания формирования компетенций по показателю оценивания «Навыки основного уровня».

Критерий оценивания	Уровень освоения и оценка	
	Не зачтено	Зачтено
Навыки выбора методик выполнения заданий	Не может выбрать методику выполнения заданий	Может выбрать методику выполнения заданий
Навыки выполнения заданий различной сложности	Не имеет навыков выполнения учебных заданий	Имеет навыки выполнения учебных заданий
Навыки самопроверки. Качество сформированных навыков	Допускает грубые ошибки при выполнении заданий, нарушающие логику решения задач	Не допускает ошибки при выполнении заданий
Навыки анализа результатов выполнения заданий, решения задач	Делает некорректные выводы	Делает корректные выводы
Навыки представления результатов решения задач	Не может проиллюстрировать решение задачи поясняющими схемами, рисунками	Иллюстрирует решение задачи поясняющими схемами, рисунками
Навыки обоснования выполнения заданий	Не может обосновать алгоритм выполнения заданий	Обосновывает алгоритм выполнения заданий
Быстрота выполнения заданий	Не выполняет задания или выполняет их очень медленно, не достигая поставленных задач	Выполняет задания в поставленные сроки
Самостоятельность в выполнении заданий	Не может самостоятельно планировать и выполнять задания	Планирование и выполнение заданий осуществляет самостоятельно
Результативность (качество) выполнения заданий	Выполняет задания некачественно	Выполняет задания с достаточным уровнем качества

3.3. Процедура оценивания при проведении промежуточной аттестации обучающихся по дисциплине в форме защиты курсовой работы (курсового проекта)

Процедура защиты курсовой работы (курсового проекта) определена локальным нормативным актом, определяющим порядок осуществления текущего контроля успеваемости и промежуточной аттестации обучающихся.

Промежуточная аттестация по дисциплине в форме защиты курсовой работы/курсового проекта не проводится.

Приложение 2 к рабочей программе

Шифр	Наименование дисциплины
Б1.О.30	Основы технической эксплуатации объектов строительства

Код направления подготовки / специальности	08.03.01
Направление подготовки / специальность	Строительство
Наименование ОПОП (направленность / профиль)	Техническая эксплуатация объектов жилищно-коммунального комплекса
Год начала реализации ОПОП	2019
Уровень образования	бакалавриат
Форма обучения	очная, заочная
Год разработки/обновления	2021

Перечень учебных изданий и учебно-методических материалов

Печатные учебные издания в НТБ НИУ МГСУ:

№ п/п	Автор, название, место издания, издательство, год издания, количество страниц	Количество экземпляров в библиотеке НИУ МГСУ
1	Техническая эксплуатация зданий и сооружений [Текст] : учебное пособие для студентов, обучающихся по направлению "Строительство" / С. И. Рощина, М. В. Лукин [и др.] под. ред. С. И. Рощиной. - Москва : КНОРУС, 2018. - 232 с.	50
2	Управление технической эксплуатацией зданий и сооружений [Текст] : учебное пособие / Н. Я. Кузин, В. Н. Мищенко, С. А. Мищенко. - 2-е изд. перераб. и доп. - Москва : Инфра-М, 2017. - 155 с	35
3	Основы проектирования, строительства и эксплуатации зданий и сооружений. Учебное пособие / под ред. С.Б. Сборщикова: М-во образования и науки Рос. Федерации, Моск. гос. строит. ун-т. Москва : МГСУ, 2015. - 492 с.	25

Электронные учебные издания в электронно-библиотечных системах (ЭБС):

№ п/п	Автор, название, место издания, год издания, количество страниц	Ссылка на учебное издание в ЭБС
1	Техническая эксплуатация зданий и инженерных систем [Электронный ресурс]: учебник для обучающихся по направлению подготовки 08.03.01 Строительство (№ 02 от 03.03.2020 г.) / Нац. исслед. Моск. гос. строит. ун-т., каф. жилищно-коммунального комплекса ; под ред. Е. А. Король ; [Е. А. Король [и др.]]. - Электрон. текстовые дан. (4,4Мб). - Москва : МИСИ-МГСУ, 2020. 116 с. - (Строительство).	Режим доступа: http://lib-04.gic.mgsu.ru/lib/2020/97.pdf
2	Техническая эксплуатация, содержание и обследование объектов недвижимости [Электронный ресурс]: учебное пособие/ — Электрон. текстовые данные.— Воронеж: Воронежский государственный архитектурно-строительный университет, ЭБС АСВ, 2013.— 109 с.	Режим доступа: http://www.iprbookshop.ru/22670.html

3	Волков А.А. Основы проектирования, строительства, эксплуатации зданий и сооружений [Электронный ресурс]: учебное пособие/ Волков А.А., Теличенко В.И., Лейбман М.Е.— Электрон. текстовые данные.— М.: Московский государственный строительный университет, ЭБС АСВ, 2015.— 492 с.	Режим доступа: http://www.iprbookshop.ru/30437.html
---	---	---

Приложение 3 к рабочей программе

Шифр	Наименование дисциплины
Б1.О.30	Основы технической эксплуатации объектов строительства

Код направления подготовки / специальности	08.03.01
Направление подготовки / специальность	Строительство
Наименование ОПОП (направленность / профиль)	Техническая эксплуатация объектов жилищно-коммунального комплекса
Год начала реализации ОПОП	2019
Уровень образования	бакалавриат
Форма обучения	очная, заочная
Год разработки/обновления	2021

Перечень профессиональных баз данных и информационных справочных систем

Наименование	Электронный адрес ресурса
«Российское образование» - федеральный портал	http://www.edu.ru/index.php
Научная электронная библиотека	http://elibrary.ru/defaultx.asp?
Электронная библиотечная система IPRbooks	http://www.iprbookshop.ru/
Федеральная университетская компьютерная сеть России	http://www.runnet.ru/
Информационная система "Единое окно доступа к образовательным ресурсам"	http://window.edu.ru/
Научно-технический журнал по строительству и архитектуре «Вестник МГСУ»	http://www.vestnikmgsu.ru/
Научно-техническая библиотека НИУ МГСУ	http://www.mgsu.ru/resources/Biblioteka/

Приложение 4 к рабочей программе

Шифр	Наименование дисциплины
Б1.О.30	Основы технической эксплуатации объектов строительства

Код направления подготовки / специальности	08.03.01
Направление подготовки / специальность	Строительство
Наименование ОПОП (направленность / профиль)	Техническая эксплуатация объектов жилищно-коммунального комплекса
Год начала реализации ОПОП	2019
Уровень образования	бакалавриат
Форма обучения	очная, заочная
Год разработки/обновления	2021

Материально-техническое и программное обеспечение дисциплины

Наименование специальных помещений и помещений для самостоятельной работы	Оснащенность специальных помещений и помещений для самостоятельной работы	Перечень лицензионного программного обеспечения. Реквизиты подтверждающего документа
Учебные аудитории для проведения учебных занятий, текущего контроля и промежуточной аттестации	Рабочее место преподавателя, рабочие места обучающихся	
Ауд. 203 «А» УЛБ Мультимедийная аудитория	Компьютер Dell OptiPlex Экран настенный с приводом Electric Screen Comix	Adobe Acrobat Reader DC (ПО предоставляется бесплатно на условиях OpLic (не требуется)) AutoCAD TrueView (ПО предоставляется бесплатно на условиях OpLic (не требуется)) Google Chrome (ПО предоставляется бесплатно на условиях OpLic (не требуется)) Mozilla Firefox (ПО предоставляется бесплатно на условиях OpLic (не требуется)) MS OfficeStd [2010; 300] (№ 162/10 - АО НИУ от 18.11.2010 (НИУ-10)) WinPro 7 [ADT] (OpenLicense; Подписка Azure Dev Tools; БД; Веб-кабинет)
Помещение для самостоятельной работы обучающихся Ауд. 41 НТБ на 80 посадочных мест (рабочее место библиотекаря, рабочие места обучающихся)	ИБП GE VH Series VH 700 Источник бесперебойного питания РИП-12 (2 шт.) Компьютер/ТИП №5 (2 шт.) Компьютер Тип № 1 (6 шт.) Контрольно-пусковой блок С2000-КПБ (26 шт.) Монитор / Samsung 21,5" S22C200B (80 шт.)	Adobe Acrobat Reader DC (ПО предоставляется бесплатно на условиях OpLic) Adobe Flash Player (ПО предоставляется бесплатно на условиях OpLic) АРМ Civil Engineering (Договор № 109/9.13_АО НИУ от 09.12.13 (НИУ-13))

Наименование специальных помещений и помещений для самостоятельной работы	Оснащенность специальных помещений и помещений для самостоятельной работы	Перечень лицензионного программного обеспечения. Реквизиты подтверждающего документа
	Плоттер / HP DJ T770 Прибор приемно-контрольный C2000-АСПТ (2 шт.) Принтер / HP LaserJet P2015 DN Принтер /Тип № 4 н/г Принтер HP LJ Pro 400 M401dn Системный блок / Kraftway Credo тип 4 (79 шт.) Электронное табло 2000*950	ArcGIS Desktop (Договор передачи с ЕСПИ СНГ 31 лицензии от 27.01.2016) ArhciCAD [22] (Б\Д; Веб-кабинет или подписка; OpenLicense) AutoCAD [2018] (Б\Д; Веб-кабинет или подписка; OpenLicense) AutoCAD [2020] (Б\Д; Веб-кабинет или подписка; OpenLicense) Autodesk Revit [2018] (Б\Д; Веб-кабинет или подписка; OpenLicense) Autodesk Revit [2020] (Б\Д; Веб-кабинет или подписка; OpenLicense) CorelDRAW [GSX5;55] (Договор № 292/10.11- АО НИУ от 28.11.2011 (НИУ-11)) eLearnBrowser [1.3] (Договор ГМЛ-Л-16/03-846 от 30.03.2016) Google Chrome (ПО предоставляется бесплатно на условиях OpLic) Lazarus (ПО предоставляется бесплатно на условиях OpLic) Mathcad [Edu.Prime;3;30] (Договор №109/9.13_АО НИУ от 09.12.13 (НИУ-13)) Mathworks Matlab [R2008a;100] (Договор 089/08-ОК(ИОП) от 24.10.2008) Mozilla Firefox (ПО предоставляется бесплатно на условиях OpLic) MS Access [2013;Im] (OpenLicense; Подписка Azure Dev Tools; Б\Д; Веб-кабинет) MS ProjectPro [2013;ImX] (OpenLicense; Подписка Azure Dev Tools; Б\Д; Веб-кабинет) MS VisioPro [2013;ADT] (OpenLicense; Подписка Azure Dev Tools; Б\Д; Веб-кабинет) MS Visual FoxPro [ADT] (OpenLicense; Подписка Azure Dev Tools; Б\Д; Веб-кабинет) nanoCAD СПДС Стройплощадка (Договор бесплатной передачи /

Наименование специальных помещений и помещений для самостоятельной работы	Оснащенность специальных помещений и помещений для самостоятельной работы	Перечень лицензионного программного обеспечения. Реквизиты подтверждающего документа
		<p>партнерство) PascalABC [3.2.0.1311] (ПО предоставляется бесплатно на условиях OpLic) Visual Studio Ent [2015;Imx] (OpenLicense; Подписка Azure Dev Tools; Б\Д; Веб-кабинет) Visual Studio Expr [2008;ImX] (OpenLicense; Подписка Azure Dev Tools; Б\Д; Веб-кабинет) WinPro 7 [ADT] (OpenLicense; Подписка Azure Dev Tools; Б\Д; Веб-кабинет) Компас-3D V14 АЕС (Договор № 109/9.13_АО НИУ от 09.12.13 (НИУ-13)) ПК ЛИРА-САПР [2013] (Договор № 109/9.13_АО НИУ от 09.12.13 (НИУ-13))</p>
<p>Помещение для самостоятельной работы обучающихся</p> <p>Ауд. 59 НТБ на 5 посадочных мест, оборудованных компьютерами (рабочее место библиотекаря, рабочие места обучающихся, рабочее место для лиц с ограниченными возможностями здоровья) Читальный зал на 52 посадочных места</p>	<p>Компьютер / ТИП №5 (4 шт.) Монитор Acer 17" AL1717 (4 шт.) Монитор Samsung 24" S24C450B Системный блок Kraftway Credo KC36 2007 (4 шт.) Системный блок Kraftway Credo KC43 с KSS тип3 Принтер/HP LaserJet P2015 DN Аудиторный стол для инвалидов-колясочников Видеоувеличитель /Optelec ClearNote Джойстик компьютерный беспроводной Клавиатура Clevy с большими кнопками и накладкой (беспроводная) Кнопка компьютерная выносная малая Кнопка компьютерная выносная малая (2 шт.)</p>	<p>Google Chrome (ПО предоставляется бесплатно на условиях OpLic (не требуется)) Adobe Acrobat Reader DC (ПО предоставляется бесплатно на условиях OpLic (не требуется)) eLearnBrowser [1.3] (Договор ГМЛ-Л-16/03-846 от 30.03.2016) Mozilla Firefox (ПО предоставляется бесплатно на условиях OpLic (лицензия не требуется)) MS OfficeStd [2010; 300] (Договор № 162/10 - АО НИУ от 18.11.2010 (НИУ-10)) Adobe Acrobat Reader [11] (ПО предоставляется бесплатно на условиях OpLic (лицензия не требуется)) K-Lite Codec Pack (ПО предоставляется бесплатно на условиях OpLic (лицензия не требуется))</p>
<p>Помещение для самостоятельной работы обучающихся</p> <p>Ауд. 84 НТБ На 5 посадочных мест, оборудованных компьютерами (рабочее место библиотекаря, рабочие места</p>	<p>Монитор Acer 17" AL1717 (5 шт.) Системный блок Kraftway KW17 2010 (5 шт.)</p>	<p>AutoCAD [2020] (Б\Д; Веб-кабинет или подписка; OpenLicense) Eurosoft STARK [201W;20] (Договор № 089/08-ОК(ИОП) от 24.10.2008) MS OfficeStd [2010; 300] (Договор № 162/10 - АО НИУ от 18.11.2010 (НИУ-10)) nanoCAD СПДС Конструкции</p>

Наименование специальных помещений и помещений для самостоятельной работы	Оснащенность специальных помещений и помещений для самостоятельной работы	Перечень лицензионного программного обеспечения. Реквизиты подтверждающего документа
обучающихся) Читальный зал на 52 посадочных места		(Договор бесплатной передачи / партнерство) WinPro 7 [ADT] (OpenLicense; Подписка Azure Dev Tools; БУД; Веб-кабинет) ПК ЛИРА-САПР [2013R5] (ПО предоставляется бесплатно на условиях OpLic (лицензия не требуется))

Федеральное государственное бюджетное образовательное учреждение высшего образования
**«НАЦИОНАЛЬНЫЙ ИССЛЕДОВАТЕЛЬСКИЙ МОСКОВСКИЙ
ГОСУДАРСТВЕННЫЙ СТРОИТЕЛЬНЫЙ УНИВЕРСИТЕТ»**

РАБОЧАЯ ПРОГРАММА

Шифр	Наименование дисциплины
Б1.О.31	Экономика отрасли

Код направления подготовки / специальности	08.03.01
Направление подготовки / специальность	Строительство
Наименование ОПОП (направленность / профиль)	Техническая эксплуатация объектов жилищно-коммунального комплекса
Год начала реализации ОПОП	2019
Уровень образования	бакалавриат
Форма обучения	очная, заочная
Год разработки/обновления	2021

Разработчики:

должность	учёная степень, учёное звание	ФИО
профессор	д.э.н.	И.Г. Лукманова
доцент	к.э.н.	В.В. Полити

Рабочая программа дисциплины разработана и одобрена кафедрой (структурным подразделением) «Экономики и управления в строительстве».

Рабочая программа утверждена методической комиссией по УГСН, протокол № 7 от «30» августа 2021 г.

1. Цель освоения дисциплины

Целью освоения дисциплины «Экономика отрасли» является формирование компетенций обучающегося в области экономики строительства.

Программа составлена в соответствии с требованиями Федерального государственного образовательного стандарта высшего образования по направлению подготовки 08.03.01 Строительство.

Дисциплина относится к обязательной части Блока 1 «Дисциплины (модули)» основной профессиональной образовательной программы «Техническая эксплуатация объектов жилищно-коммунального комплекса». Дисциплина является обязательной для изучения.

2. Перечень планируемых результатов обучения по дисциплине, соотнесенных с планируемыми результатами освоения образовательной программы

Код и наименование компетенции (результат освоения)	Код и наименование индикатора достижения компетенции
УК-2. Способен определять круг задач в рамках поставленной цели и выбирать оптимальные способы их решения, исходя из действующих правовых норм, имеющихся ресурсов и ограничений	УК-2.1 Идентификация профильных задач профессиональной деятельности
	УК-2.2 Представление поставленной задачи в виде конкретных заданий
	УК-2.3 Определение потребности в ресурсах для решения задач профессиональной деятельности
	УК-2.6 Составление последовательности (алгоритма) решения задачи
ОПК-3. Способен принимать решения в профессиональной сфере, используя теоретические основы и нормативную базу строительства, строительной индустрии и жилищно-коммунального хозяйства	ОПК-3.1 Описание основных сведений об объектах и процессах профессиональной деятельности посредством использования профессиональной терминологии
ОПК-4. Способен использовать в профессиональной деятельности распорядительную и проектную документацию, а также нормативные правовые акты в области строительства, строительной индустрии и жилищно-коммунального хозяйства	ОПК-4.1 Выбор нормативно-правовых и нормативно-технических документов, регулирующих деятельность в области строительства, строительной индустрии и жилищно-коммунального хозяйства для решения задачи профессиональной деятельности
ОПК-6. Способен участвовать в проектировании объектов строительства и жилищно-коммунального хозяйства, в подготовке расчётного и технико-экономического обоснований их проектов, участвовать в подготовке проектной документации, в том числе с использованием средств автоматизированного проектирования и вычислительных программных комплексов	ОПК-6.16. Определение стоимости строительно-монтажных работ на профильном объекте профессиональной деятельности
	ОПК-6.17. Оценка основных технико-экономических показателей проектных решений профильного объекта профессиональной деятельности
Код и наименование индикатора достижения компетенции	Наименование показателя оценивания (результата обучения по дисциплине)
УК-2.1 Идентификация профильных задач профессиональной деятельности	Знает основные задачи отраслевой экономики (строительство)
ОПК-3.1 Описание основных сведений об объектах и процессах профессиональной	Знает основные понятия, классификации, инструменты и категории отраслевой экономики

Код и наименование индикатора достижения компетенции	Наименование показателя оценивания (результата обучения по дисциплине)
деятельности посредством использования профессиональной терминологии	(строительство)
ОПК-4.1 Выбор нормативно-правовых и нормативно-технических документов, регулирующих деятельность в области строительства, строительной индустрии и жилищно-коммунального хозяйства для решения задачи профессиональной деятельности	Знает основные законодательные, нормативно-правовые и методические документы, регулирующие деятельность участников инвестиционно-строительной сферы
	Имеет навыки (начального уровня) поиска информационных источников и выбора нормативно-правовых документов, регламентирующих градостроительную деятельность при реализации инвестиционно-строительных проектов на территории Российской Федерации
	Имеет навыки (основного уровня) самостоятельной работы с первоисточниками, учебно-научной, нормативной и справочной литературой в сфере отраслевой экономики (строительство)
УК-2.2 Представление поставленной задачи в виде конкретных заданий	Знает основные этапы и перечень необходимых действий, направленных на решение практических задач экономического характера, представленных в виде отдельных заданий
	Знает основные модели структуризации инвестиционно-строительного проекта для целей управления
	Имеет навыки (начального уровня) декомпозиции этапов инвестиционного проекта и формулирования конкретных экономических заданий в ходе его реализации
УК-2.3 Определение потребности в ресурсах для решения задач профессиональной деятельности	Знает источники информации для оценки эффективности использования ресурсов и контроля сроков и стоимости реализации инвестиционно-строительного проекта.
	Имеет навыки (основного уровня) определения потребности в производственных и трудовых ресурсах и контроля основных показателей реализации инвестиционно-строительного проекта
УК-2.6 Составление последовательности (алгоритма) решения задачи	Знает универсальную систему правил, определяющую содержание и порядок действий над экономическими ресурсами (объектами), ведущих к достижению результата (экономического эффекта)
	Имеет навыки (основного уровня) построения блок-схемы или словесного описания задач в области экономики строительства с целью достижения заданного результата (экономического эффекта)
ОПК-6.16. Определение стоимости строительно-монтажных работ на профильном объекте профессиональной деятельности	Знает сметно-нормативную базу ценообразования в строительстве и соответствующие официальные информационные источники данных
	Знает методику расчета стоимости строительно-монтажных работ и ее элементов, и особенности применения нормативно-сметной документации на профильном объекте профессиональной деятельности

Код и наименование индикатора достижения компетенции	Наименование показателя оценивания (результата обучения по дисциплине)
	Имеет навыки (начального уровня) самостоятельного поиска сметных норм, цен и методик, регулирующих последовательность определения прямых затрат, накладных расходов и сметной прибыли и их элементов на профильном объекте профессиональной деятельности
	Имеет навыки (основного уровня) расчета стоимости проектных и строительно-монтажных работ на профильном объекте профессиональной деятельности и ее отдельных элементов
ОПК-6.17. Оценка основных технико-экономических показателей проектных решений профильного объекта профессиональной деятельности	Знает состав и способы расчета основных технико-экономических показателей проектных решений, относящихся к профильному объекту профессиональной деятельности
	Знает методы сравнительной оценки проектных решений и методы оценки эффективности строительного проекта
	Имеет навыки (начального уровня) оценки экономической эффективности строительного проекта, планируемого к реализации
	Имеет навыки (основного уровня) сравнительного анализа и оценки проектно-технологических решений и выбора лучшего из них

Информация о формировании и контроле результатов обучения представлена в Фонде оценочных средств (Приложение 1).

3. Трудоёмкость дисциплины и видов учебных занятий по дисциплине

Общая трудоёмкость дисциплины составляет 3 зачётных единицы (108 академических часов).

(1 зачетная единица соответствует 36 академическим часам)

Видами учебных занятий и работы обучающегося по дисциплине могут являться.

Обозначение	Виды учебных занятий и работы обучающегося
Л	Лекции
ЛР	Лабораторные работы
ПЗ	Практические занятия
КоП	Компьютерный практикум
КРП	Групповые и индивидуальные консультации по курсовым работам (курсовым проектам)
СР	Самостоятельная работа обучающегося в период теоретического обучения
К	Самостоятельная работа обучающегося и контактная работа обучающегося с преподавателем в период промежуточной аттестации

Структура дисциплины:

Форма обучения – очная

№	Наименование раздела дисциплины	Семестр	Количество часов по видам учебных занятий и работы обучающегося						Формы промежуточной аттестации, текущего контроля успеваемости	
			Л	ЛР	ПЗ	КоП	КРП	СР		К
1	Инвестиции	6	16		8			48	18	<i>Контрольная работа – р.1-2 Домашнее задание – р.1</i>
2	Ресурсы	6	12		6					
	Итого:	6	28		14			48	18	<i>зачет</i>

Форма обучения – заочная

№	Наименование раздела дисциплины	Семестр	Количество часов по видам учебных занятий и работы обучающегося						Формы промежуточной аттестации, текущего контроля успеваемости	
			Л	ЛР	ПЗ	КоП	КРП	СР		К
1	Инвестиции	9								<i>Контрольная работа – р.1-2 Домашнее задание – р.1</i>
2	Ресурсы	9	2		2			100	4	
	Итого:	9	2		2			100	4	<i>зачет</i>

4. Содержание дисциплины, структурированное по видам учебных занятий и разделам

При проведении аудиторных учебных занятий предусмотрено проведение текущего контроля успеваемости: в рамках практических занятий предусмотрено выполнение обучающимися контрольной работы;

4.1 Лекции

Форма обучения – очная

№	Наименование раздела дисциплины	Тема и содержание лекций
1	Инвестиции	<p>Тема 1.1 Состав, участники и особенности экономики строительства Организационно-экономические и технологические особенности строительной отрасли и ее продукции. Понятие основных фондов, как ресурса и конечного результата деятельности предприятий отрасли. Субъекты инвестиционной деятельности, их правовые и организационные формы и взаимодействие. Инфраструктурное обеспечение строительной отрасли. Формы производственно-экономических связей. Понятие и состав инвестиционно-строительного комплекса (федеральный и региональный уровни). Инструменты государственного регулирования инвестиционно-строительной деятельности. Конкурс как форма размещения заказа на строительные работы. Понятие конкурентоспособности и деловой активности. Понятие государственно-частного партнерства. Отчетность строительных организаций как информационная база принятия решений. Отражение показателей деятельности предприятий строительного комплекса в документах, Минэкономразвития и Минстроя и ЖКХ, сборниках Росстата и их экономический анализ.</p> <p>Тема 1.2. Инвестиции и инновации в строительстве</p>

		<p>Сущность инвестиций и инноваций, их роль в экономике отрасли Виды и источники инвестиций. Понятие капитальных вложений в строительство, реконструкцию и техническое перевооружение. Виды, состав и структура капитальных вложений. Понятие инвестиционно-строительного проекта. Понятие и виды инноваций. Сущность экономической оценки инноваций в строительстве. Механизм трансфера инноваций. Финансово-кредитный механизм инновационного развития отрасли. Понятие инновационного проекта. Стадии проектирования и содержание проектной документации. Понятие, цель и задачи проектного анализа. Система технико-экономических показателей проекта.</p> <p>Тема 1.3. Экономическая оценка проектных, технологических и конструктивных решений Понятие экономического эффекта. Понятие экономичности проектных решений. Оценка экономичности архитектурно-проектных решений. Оценка сравнительной эффективности проектных и конструктивных решений. Принципы оценки экономической эффективности инвестиций в строительные проекты. Статические методы оценки эффективности проекта (приведенные затраты; коэффициент сравнительной эффективности; срок окупаемости). Понятие простых и сложных процентов (основы финансовой математики). Учет фактора времени в экономических расчетах и нормы дисконтирования.</p> <p>Тема 1.4. Оценка эффективности инвестиционно-строительного проекта Основные принципы оценки эффективности проектов. Теория оценки стоимости денег во времени. Показатели оценки эффективности коммерческого проекта (ЧДД; ВВД; ИД; срок окупаемости). Показатели оценки эффективности социального проекта. Особенности оценки проектов, финансируемых за счет средств государственного бюджета. Оценка чувствительности показателей проекта к изменению факторов внешней среды. Понятие инновационного проекта и способы оценки его эффективности. Понятие неопределенности и риска осуществления ИСП. Методы качественной оценки риска (экспертный метод; метод сценариев; метод аналогий). Методы количественной оценки рисков (вероятностный метод; анализ чувствительности показателей; метод статистических испытаний метод сценариев; упрощенный метод). Способы снижения рисков.</p> <p>Тема 1.5. Стоимостная оценка строительной продукции Понятие сметной стоимости. Этапы ценообразования на строительную продукцию Состав проектной документации. Порядок определения сметной стоимости строительства при разработке проектной документации. Состав и структура сметной стоимости и себестоимости СМР. Определение сметных цен на материалы, изделия и конструкции. Калькуляция стоимости материалов, изделий и конструкций. Определение стоимости работы строительных машин и механизмов. Определение стоимости затрат труда. Определение величины накладных расходов. Определение величины сметной прибыли. Определение сметной стоимости оборудования и монтажа. Определение цены на проектные работы для строительства. Порядок определения предполагаемой (предельной) стоимости строительства в обосновании инвестиций и задании на проектирование. Порядок формирования сводного сметного расчета. Порядок расчета</p>
--	--	--

		<p>максимальной цены контракта. Действующее законодательство в области государственного заказа на строительную продукцию. Меры по борьбе с коррупцией при заключении контрактов.</p> <p>Виды договорных цен: твердая и приблизительная цена. Порядок уточнения приблизительной цены в договорах подряда. Расчеты за выполненные работы. Формирование фактической стоимости строительства.</p>
2	Ресурсы	<p>Тема 2.1. Производственные ресурсы отрасли</p> <p>Понятие производственных ресурсов. Состав имущественного комплекса предприятий отрасли.</p> <p>Понятие основных фондов, его сущность и значение. Классификация элементов основных фондов и их структура. Виды оценки и методы переоценки основных фондов. Амортизация и износ основных фондов. Формы воспроизводства основных фондов. Показатели движения и использования основных фондов. Повышение эффективности использования основных производственных фондов. Формы эксплуатации строительных машин (аренда; финансовый лизинг).</p> <p>Понятие оборотных средств, их состав и структура. Классификация оборотных средств. Понятие материальных ресурсов. Показатели использования материальных ресурсов. Определение потребности в оборотных средствах.</p> <p>Тема 2.2. Трудовые ресурсы отрасли</p> <p>Понятие, состав и структура трудовых ресурсов. Планирование работы персонала и фондов оплаты труда. Показатели изменения списочной численности персонала и методика их расчета. Рабочее время и его использование. Производительность труда – понятие и значение. Методы измерения производительности труда. Показатели уровня производительности труда. Факторы роста производительности труда</p> <p>Тема 2.3 Себестоимость, прибыль и рентабельность</p> <p>Выявление сущности понятия «экономические результаты» и отражение экономических показателей в отчетности предприятий.</p> <p>Понятие себестоимости и ее виды. Структура затрат, включаемых в себестоимость. Сметная, плановая и фактическая себестоимость: понятие и порядок определения. Основы экономического анализа себестоимости. Пути снижения себестоимости продукции, работ, услуг.</p> <p>Состав доходов и расходов предприятия. Определение выручки. Расчет чистой прибыли. Виды прибыли в строительстве. Направления использования прибыли. Понятие, виды и расчет рентабельности. Пути и оценка мероприятий по повышению уровня рентабельности.</p> <p>Налоги, их виды, функции. Расчет налоговой нагрузки предприятия.</p>

Форма обучения – заочная

№	Наименование раздела дисциплины	Тема и содержание занятий
1	Инвестиции	<i>Обзорная лекция по темам:</i>
2	Ресурсы	<p>Тема 1.1. Стоимостная оценка строительной продукции</p> <p>Понятие сметной стоимости. Этапы ценообразования на строительную продукцию. Состав и структура сметной стоимости и себестоимости строительно-монтажных работ. Определение цены на проектные работы для строительства.</p> <p>Порядок определения предполагаемой (предельной) стоимости строительства в обосновании инвестиций и задании на проектирование. Порядок расчета максимальной цены контракта. Виды договорных цен: твердая и приблизительная цена. Формирование фактической стоимости строительства.</p> <p>Тема 1.2. Оценка эффективности инвестиционно-строительного</p>

	<p>проекта Основные принципы оценки эффективности проектов. Показатели оценки эффективности коммерческого проекта. Показатели оценки эффективности социального проекта. Особенности оценки проектов, финансируемых за счет средств государственного бюджета.</p> <p>Тема 2.1. Производственные ресурсы отрасли Состав имущественного комплекса предприятий отрасли. Понятие производственных ресурсов. Понятие основных фондов, его сущность и значение. Амортизация и износ основных фондов. Понятие оборотных средств, их состав и структура. Классификация оборотных средств.</p>
--	--

4.2 Лабораторные работы

Не предусмотрено учебным планом

4.3 Практические занятия

Форма обучения – очная

№	Наименование раздела дисциплины	Тема и содержание занятий
1	Инвестиции	<p>Тема 1.1. Состав, участники и особенности экономики строительства Рассмотрение организационных и технологических особенностей строительства и влияние этих особенностей на процесс формирования стоимости работ. Решение задач: «Классификация экономических интересов основных участников инвестиционно-строительного процесса»; «Определение и оценка структуры капитальных вложений по отраслям и регионам». Изучение видов организационных форм взаимодействия участников инвестиционно-строительного проекта. Изучение форм отчетности предприятий отрасли, как базу для экономического анализа и принятия решений. Изучение структуры и содержания сайтов Росстата, Минэкономразвития, Минстроя и ЖКХ, как источников экономической информации о деятельности предприятий отрасли.</p> <p>Тема 1.2. Инвестиции и инновации в строительстве Выявление сущности инвестиций, капитальных вложений и понятия инвестиционной привлекательности. Решение задач на тему: «Оценка инвестиционной привлекательности региона строительства»; «Расчет и оценка динамики капитальных вложений в создание основных фондов»; «Оценка динамики деловой активности и др. экономических показателей деятельности предприятий строительной отрасли на основании данных Росстата». Выявление сущности инноваций и их виды. Изучение показателей экономической оценки эффективности инноваций. Понятие инновационного риска и его учет.</p> <p>Тема 1.3. Экономическая оценка проектных, технологических и конструктивных решений Поиск и сравнение вариантов технических решений в строительстве, выбор наиболее оптимального из них по заданным критериям. Решение задач: «Оценка общей (абсолютной) эффективности капитальных вложений в строительный проект»; «Оценка сравнительной эффективности капитальных вложений в проекты реконструкции или нового строительства»; «Расчет срока окупаемости дополнительных капитальных вложений»; «Оценка экономичности проектных решений»; «Сравнительная эффективность»</p>

		<p>конструктивных решений»; «Учет фактора времени в строительстве».</p> <p>Тема 1.4. Оценка эффективности инвестиционно-строительного проекта Изучение содержания процесса формирования концепции проекта, создания декларации о намерениях; ознакомление с порядком разработки и содержания ТЭП проекта. Изучение основных технико-экономических и финансовых показателей, включенных в распорядительный документ об утверждении (одобрении) ТЭО инвестиций. Решение задач: «Оценке экономической эффективности инвестиционно-строительного проекта». Решение задач на определение точки безубыточности и запаса финансовой прочности, как составных показателей бизнес-плана реализации проекта.</p> <p>Тема 1.5. Стоимостная оценка строительной продукции Изучение Федеральной государственной информационной системы ценообразования в строительстве (ФГИС ЦС), поиск нормативов в реестре сметных нормативов. Знакомство с содержанием и структурой проектно-сметной документацией. Составление расчета стоимости строительства объектов с применением укрупненных нормативов цены строительства. Решение задач на тему: «Сметная стоимость строительства, строительного-монтажных работ и их элементов». Решение задач по расчету начальной максимальной цены контракта проектно-сметным методом. Решение задач по расчету приблизительной договорной цены.</p>
2	Ресурсы	<p>Тема 2.1. Производственные ресурсы отрасли Рассмотрение содержания понятия «производственные ресурсы строительства». Отражение технико-экономических показателей по ресурсам в отчетности предприятий и в официальных сборниках. Решение задач: «Расчет потребности в производственных ресурсах»; «Основные производственные фонды, их состав, структура и оценка»; «Оборотные средства, их состав, структура и оценка»; «Оценка эффективности мероприятий по улучшению использования производственных ресурсов»</p> <p>Тема 2.2. Трудовые ресурсы отрасли Изучение форм и систем оплаты труда в строительстве. Отражение показателей оплаты труда в отчетности предприятий. Источники информации по среднеотраслевым показателям оплаты труда. Решение задач: «Оценка производительности труда»; «Планирование численности, фонда рабочего времени и формирование фонда заработной платы по категориям работников»; «Анализ состава, движения и заработной платы трудовых ресурсов отрасли» по данным Росстата за ряд периодов.</p> <p>Тема 2.3. Себестоимость, прибыль и рентабельность Определение состава показателей, входящих в понятие «экономические результаты». Знакомство с основными формами бухгалтерской, статистической и производственной отчетности. Решение задач: «Расчет себестоимости СМР и ее составляющих»; «Определение прибыли и рентабельности»</p>

Форма обучения – заочная

№	Наименование раздела дисциплины	Тема и содержание занятия
1	Инвестиции	Рассмотрение примера выполнения контрольной работы на тему: «Состав, участники и особенности экономики инвестиционно-строительного комплекса РФ, инвестиции и инновации, оценка

		проектов».
2	Ресурсы	Рассмотрение примера выполнения домашнего задания на тему: «Оценка экономических условий функционирования предприятий инвестиционно-строительного комплекса»

4.4 Компьютерные практикумы

Не предусмотрено учебным планом

4.5 Групповые и индивидуальные консультации по курсовым работам (курсовым проектам)

Не предусмотрено учебным планом

4.6 Самостоятельная работа обучающегося в период теоретического обучения

Самостоятельная работа обучающегося в период теоретического обучения включает в себя:

- самостоятельную подготовку к учебным занятиям, включая подготовку к аудиторным формам текущего контроля успеваемости;
- выполнение домашнего задания;
- самостоятельную подготовку к промежуточной аттестации.

В таблице указаны темы для самостоятельного изучения обучающимся:

Форма обучения - очная

№	Наименование раздела дисциплины	Темы для самостоятельного изучения
1	Инвестиции	Темы для самостоятельного изучения соответствуют темам аудиторных учебных занятий
2	Ресурсы	Темы для самостоятельного изучения соответствуют темам аудиторных учебных занятий

Форма обучения – заочная

№	Наименование раздела дисциплины	Темы для самостоятельного изучения
1	Инвестиции	<p><i>Лекционный материал</i></p> <p>Тема 1.1 Состав, участники и особенности экономики строительства</p> <p>Организационно-экономические и технологические особенности строительной отрасли и ее продукции.</p> <p>Понятие основных фондов, как ресурса и конечного результата деятельности предприятий отрасли. Понятие капитальных вложений, их виды, состав и структура.</p> <p>Сущность инвестиций и инноваций, их роль в экономике отрасли.</p> <p>Субъекты инвестиционной деятельности, их правовые и организационные формы и взаимодействие. Инфраструктурное обеспечение строительной отрасли. Формы производственно-экономических связей.</p> <p>Понятие и состав инвестиционно-строительного комплекса (федеральный и региональный уровни).</p> <p>Инструменты государственного регулирования инвестиционно-строительной деятельности.</p> <p>Конкурс как форма размещения заказа на строительные работы.</p> <p>Понятие конкурентоспособности и деловой активности. Понятие государственно-частного партнерства.</p> <p>Отчетность строительных организаций как информационная база</p>

	<p>принятия решений. Отражение показателей деятельности предприятий строительного комплекса в документах, Минэкономразвития и Минстроя и ЖКХ, сборниках Росстата и их экономический анализ.</p>
	<p><i>Практические задания</i> Тема 1.1. Состав, участники и особенности экономики строительства Рассмотрение организационных и технологических особенностей строительства и влияние этих особенностей на процесс формирования стоимости работ. Решение задач на тему: «Классификация экономических интересов основных участников инвестиционно-строительного процесса». Изучение видов организационных форм взаимодействия участников инвестиционно-строительного проекта. Изучение форм отчетности предприятий отрасли, как базу для экономического анализа и принятия решений. Изучение структуры и содержания сайтов Росстата, Минэкономразвития, Минстроя и ЖКХ, как источников экономической информации о деятельности предприятий отрасли.</p>
	<p><i>Лекционный материал</i> Тема 1.2. Инвестиции и инновации в строительстве Сущность инвестиций и инноваций, их роль в экономике отрасли Виды и источники инвестиций. Понятие капитальных вложений в строительство, реконструкцию и техническое перевооружение. Виды, состав и структура капитальных вложений. Понятие инвестиционно-строительного проекта. Понятие и виды инноваций. Сущность экономической оценки инноваций в строительстве. Механизм трансфера инноваций. Финансово-кредитный механизм инновационного развития отрасли. Понятие инновационного проекта. Стадии проектирования и содержание проектной документации. Понятие, цель и задачи проектного анализа. Система технико-экономических показателей проекта.</p>
	<p><i>Практические задания</i> Тема 1.2. Инвестиции и инновации в строительстве Выявление сущности инвестиций, капитальных вложений и понятия инвестиционной привлекательности. Решение задач на тему: «Оценка инвестиционной привлекательности региона строительства». Решение задач на тему «Расчет и оценка динамики капитальных вложений в создание основных фондов»; «Оценка динамики деловой активности и др. экономических показателей деятельности предприятий строительной отрасли на основании данных Росстата». Решение задач на тему: «Определение и оценка структуры капитальных вложений по отраслям и регионам». Выявление сущности инноваций и их виды. Изучение показателей экономической оценки эффективности инноваций. Понятие инновационного риска и его учет.</p>
	<p><i>Лекционный материал</i> Тема 1.3. Экономическая оценка проектных, технологических и конструктивных решений Понятие экономического эффекта. Понятие экономичности проектных решений. Оценка экономичности архитектурно-проектных решений. Оценка сравнительной эффективности проектных и конструктивных решений. Принципы оценки экономической эффективности инвестиций в</p>

	<p>строительные проекты. Статические методы оценки эффективности проекта (приведенные затраты; коэффициент сравнительной эффективности; срок окупаемости). Понятие простых и сложных процентов (основы финансовой математики). Учет фактора времени в экономических расчетах и нормы дисконтирования.</p>
	<p><i>Практические задания</i> Тема 1.3. Экономическая оценка проектных, технологических и конструктивных решений Поиск и сравнение вариантов технических решений в строительстве, выбор наиболее оптимального из них по заданным критериям. Решение задач: «Оценка общей (абсолютной) эффективности капитальных вложений в строительный проект»; «Оценка сравнительной эффективности капитальных вложений в проекты реконструкции или нового строительства»; «Расчет срока окупаемости дополнительных капитальных вложений»; «Оценка экономичности проектных решений»; «Сравнительная эффективность конструктивных решений»; «Учет фактора времени в строительстве».</p>
	<p><i>Лекционный материал</i> Тема 1.4. Оценка эффективности инвестиционно-строительного проекта Основные принципы оценки эффективности проектов. Теория оценки стоимости денег во времени. Показатели оценки эффективности коммерческого проекта (ЧДД; ВВД; ИД; срок окупаемости). Показатели оценки эффективности социального проекта. Особенности оценки проектов, финансируемых за счет средств государственного бюджета. Оценка чувствительности показателей проекта к изменению факторов внешней среды. Особенности инновационного проекта и способы оценки его эффективности. Понятие неопределенности и риска осуществления ИСП. Методы качественной оценки риска (экспертный метод; метод сценариев; метод аналогий). Методы количественной оценки рисков (вероятностный метод; анализ чувствительности показателей; метод статистических испытаний метод сценариев; упрощенный метод). Способы снижения рисков.</p>
	<p><i>Практические задания</i> Тема 1.4. Оценка эффективности инвестиционно-строительного проекта Изучение содержания процесса формирования концепции проекта, создания декларации о намерениях; с порядком разработки и содержания ТЭП проекта. Изучение основных технико-экономических и финансовых показателей, включенных в распорядительный документ об утверждении (одобрении) ТЭО инвестиций. Решение задач «Оценке экономической эффективности инвестиционно-строительного проекта». Решение задач на определение точки безубыточности и запаса финансовой прочности, как составных показателей бизнес-плана реализации проекта.</p>
	<p><i>Лекционный материал</i> Тема 1.5. Стоимостная оценка строительной продукции Состав проектной документации. Порядок определения сметной стоимости строительства при разработке проектной документации. Состав и структура сметной стоимости и себестоимости СМР. Определение сметных цен на материалы, изделия и конструкции. Калькуляция стоимости материалов, изделий и конструкций.</p>

		<p>Определение стоимости работы строительных машин и механизмов. Определение стоимости затрат труда. Определение величины накладных расходов. Определение величины сметной прибыли. Определение сметной стоимости оборудования и монтажа. Определение цены на проектные работы для строительства. Порядок определения предполагаемой (предельной) стоимости строительства в обосновании инвестиций и задании на проектирование.</p> <p>Порядок формирования сводного сметного расчета. Порядок расчета максимальной цены контракта. Действующее законодательство в области государственного заказа на строительную продукцию. Меры по борьбе с коррупцией при заключении контрактов.</p> <p>Виды договорных цен: твердая и приблизительная цена. Порядок уточнения приблизительной цены в договорах подряда.</p> <p>Расчеты за выполненные работы. Формирование фактической стоимости строительства.</p> <p><i>Практические задания</i></p> <p>Тема 1.5. Стоимостная оценка строительной продукции</p> <p>Изучение Федеральной государственной информационной системы ценообразования в строительстве (ФГИС ЦС), поиск нормативов в реестре сметных нормативов.</p> <p>Знакомство с содержанием и структурой проектно-сметной документацией.</p> <p>Составление расчета стоимости строительства объектов с применением укрупненных нормативов цены строительства.</p> <p>Решение задач на тему: «Сметная стоимость строительства, строительного-монтажных работ и их элементов».</p> <p>Решение задач по расчету начальной максимальной цены контракта проектно-сметным методом. Решение задач по расчету приблизительной договорной цены.</p>
2	Ресурсы	<p><i>Лекционный материал</i></p> <p>Тема 2.1. Производственные ресурсы отрасли</p> <p>Понятие производственных ресурсов. Состав имущественного комплекса предприятий отрасли.</p> <p>Понятие основных фондов, его сущность и значение. Классификация элементов основных фондов и их структура. Виды оценки и методы переоценки основных фондов. Амортизация и износ основных фондов. Формы воспроизводства основных фондов. Показатели движения и использования основных фондов. Повышение эффективности использования основных производственных фондов. Формы эксплуатации строительных машин (аренда; финансовый лизинг).</p> <p>Понятие оборотных средств, их состав и структура. Классификация оборотных средств. Понятие материальных ресурсов. Показатели использования материальных ресурсов. Определение потребности в оборотных средствах.</p> <p><i>Практические задания</i></p> <p>Тема 2.1. Производственные ресурсы отрасли</p> <p>Рассмотрение содержания понятия «производственные ресурсы строительства» и их особенности. Отражение технико-экономических показателей по ресурсам в отчетности предприятий и в сборниках Росстата.</p> <p>Решение задач на тему: «Расчет потребности в производственных ресурсах»; «Основные производственные фонды, их состав, структура и оценка»; «Оборотные средства, их состав, структура и оценка»; «Оценка мероприятий по улучшению использования производственных ресурсов»</p>

		<p><i>Лекционный материал</i></p> <p>Тема 2.2. Трудовые ресурсы отрасли Понятие, состав и структура трудовых ресурсов. Планирование работы персонала и фондов оплаты труда. Показатели изменения списочной численности персонала и методика их расчета. Рабочее время и его использование. Производительность труда – понятие и значение. Методы измерения производительности труда. Показатели уровня производительности труда. Факторы роста производительности труда.</p>
		<p><i>Практические задания</i></p> <p>Тема 2.2. Трудовые ресурсы отрасли Изучение форм и систем оплаты труда в строительстве. Отражение показателей оплаты труда в отчетности предприятий. Источники информации по среднеотраслевым показателям оплаты труда. Решение задач на тему: «Оценка производительности труда»; «Планирование численности, фонда рабочего времени и формирование фонда заработной платы по категориям работников»; «Анализ состава, движения и заработной платы трудовых ресурсов отрасли» по данным Росстата за ряд периодов.</p>
		<p><i>Лекционный материал</i></p> <p>Тема 2.3. Себестоимость, прибыль и рентабельность Понятие себестоимости и ее виды. Структура затрат, включаемых в себестоимость. Сметная, плановая и фактическая себестоимость: понятие и порядок определения. Основы экономического анализа себестоимости. Пути снижения себестоимости продукции, работ, услуг. Состав доходов и расходов предприятия. Определение выручки. Расчет чистой прибыли. Виды прибыли в строительстве. Направления использования прибыли. Понятие, виды и расчет рентабельности. Пути и оценка мероприятий по повышению уровня рентабельности. Налоги, их виды, функции. Расчет налоговой нагрузки предприятия</p>
		<p><i>Практические задания</i></p> <p>Тема 2.3. Себестоимость, прибыль и рентабельность Определение состава показателей, входящих в понятие «экономические результаты». Знакомство с основными формами бухгалтерской, статистической и производственной отчетности. Решение задач на тему «Расчет себестоимости СМР и ее составляющих» Решение задач на тему: «Определение прибыли и рентабельности»</p>

4.7 Самостоятельная работа обучающегося и контактная работа обучающегося с преподавателем в период промежуточной аттестации

Работа обучающегося в период промежуточной аттестации включает в себя подготовку к формам промежуточной аттестации (к зачёту), а также саму промежуточную аттестацию.

5. Оценочные материалы по дисциплине

Фонд оценочных средств по дисциплине приведён в Приложении 1 к рабочей программе дисциплины.

Оценочные средства для проведения промежуточной аттестации, а также текущего контроля по дисциплине хранятся на кафедре (структурном подразделении), ответственной за преподавание данной дисциплины.

6. Учебно-методическое и материально-техническое обеспечение дисциплины

Основные принципы осуществления учебной работы обучающихся изложены в локальных нормативных актах, определяющих порядок организации контактной работы и порядок самостоятельной работы обучающихся. Организация учебной работы обучающихся на аудиторных учебных занятиях осуществляется в соответствии с п. 3.

6.1 Перечень учебных изданий и учебно-методических материалов для освоения дисциплины

Для освоения дисциплины обучающийся может использовать учебные издания и учебно-методические материалы, имеющиеся в научно-технической библиотеке НИУ МГСУ и/или размещённые в Электронных библиотечных системах.

Актуальный перечень учебных изданий и учебно-методических материалов представлен в Приложении 2 к рабочей программе дисциплины.

6.2 Перечень профессиональных баз данных и информационных справочных систем

При осуществлении образовательного процесса по дисциплине используются профессиональные базы данных и информационных справочных систем, перечень которых указан в Приложении 3 к рабочей программе дисциплины.

6.3 Перечень материально-технического, программного обеспечения освоения дисциплины

Учебные занятия по дисциплине проводятся в помещениях, оснащенных соответствующим оборудованием и программным обеспечением.

Перечень материально-технического и программного обеспечения дисциплины приведен в Приложении 4 к рабочей программе дисциплины.

Шифр	Наименование дисциплины
Б1.О.31	Экономика отрасли

Код направления подготовки / специальности	08.03.01
Направление подготовки / специальность	Строительство
Наименование ОПОП (направленность / профиль)	Техническая эксплуатация объектов жилищно-коммунального комплекса
Год начала реализации ОПОП	2019
Уровень образования	бакалавриат
Форма обучения	очная, заочная
Год разработки/обновления	2021

ФОНД ОЦЕНОЧНЫХ СРЕДСТВ

1. Описание показателей и критериев оценивания компетенций, описание шкал оценивания

Оценивание формирования компетенций производится на основе показателей оценивания, указанных в п.2. рабочей программы и в п.1.1 ФОС.

Связь компетенций, индикаторов достижения компетенций и показателей оценивания приведена в п.2 рабочей программы.

1.1. Описание формирования и контроля показателей оценивания

Оценивание уровня освоения обучающимся компетенций осуществляется с помощью форм промежуточной аттестации и текущего контроля. Формы промежуточной аттестации и текущего контроля успеваемости по дисциплине, с помощью которых производится оценивание, указаны в учебном плане и в п.3 рабочей программы.

В таблице приведена информация о формировании результатов обучения по дисциплине разделами дисциплины, а также о контроле показателей оценивания компетенций формами оценивания.

Наименование показателя оценивания (результата обучения по дисциплине)	Номера разделов дисциплины	Формы оценивания (формы промежуточной аттестации, текущего контроля успеваемости)
Знает основные задачи отраслевой экономики (строительство)	1,2	зачет
Знает основные понятия, классификации, инструменты и категории отраслевой экономики (строительство)	1	Контрольная работа, домашнее задание, зачет
Знает основные законодательные, нормативно-правовые и методические документы, регулирующие деятельность участников инвестиционно-строительной сферы	1	Контрольная работа, домашнее задание, зачет
Имеет навыки (начального уровня) поиска информационных источников и выбора нормативно-правовых документов, регламентирующих градостроительную деятельность при реализации инвестиционно-строительных проектов на территории Российской Федерации	1	Контрольная работа, домашнее задание

Имеет навыки (основного уровня) самостоятельной работы с первоисточниками, учебно-научной, нормативной и справочной литературой в сфере отраслевой экономики (строительство)	1	Контрольная работа, домашнее задание
Знает основные этапы и перечень необходимых действий, направленных на решение практических задач экономического характера, представленных в виде отдельных заданий	1-2	Контрольная работа, домашнее задание, зачет
Знает основные модели структуризации инвестиционно-строительного проекта для целей управления	1-2	Контрольная работа, домашнее задание, зачет
Имеет навыки (начального уровня) декомпозиции этапов инвестиционного проекта и формулирования конкретных экономических заданий в ходе его реализации	1-2	Контрольная работа, домашнее задание
Знает источники информации для оценки эффективности использования ресурсов и контроля сроков и стоимости реализации инвестиционно-строительного проекта	1-2	Контрольная работа, зачет
Имеет навыки (основного уровня) расчета производственных и трудовых ресурсов и контроля основных показателей реализации инвестиционно-строительного проекта	1-2	Контрольная работа
Знает универсальную систему правил, определяющую содержание и порядок действий над экономическими ресурсами (объектами), ведущих к достижению результата (экономического эффекта)	1-2	Контрольная работа, зачет
Имеет навыки (основного уровня) построения блок-схемы или словесного описания задач в области экономики строительства с целью достижения заданного результата (экономического эффекта)	1-2	Контрольная работа, зачет
Знает сметно-нормативную базу ценообразования в строительстве и соответствующие официальные информационные источники данных	1-2	Контрольная работа, домашнее задание, зачет
Знает методику расчета стоимости строительно-монтажных работ и ее элементов, и особенности применения нормативно-сметной документации на профильном объекте профессиональной деятельности	1-2	Контрольная работа, домашнее задание, зачет
Имеет навыки (начального уровня) самостоятельного поиска сметных норм, цен и методик, регулирующих последовательность определения прямых затрат, накладных расходов и сметной прибыли и их элементов на профильном объекте профессиональной деятельности	1-2	Контрольная работа, домашнее задание, зачет
Имеет навыки (основного уровня) расчета стоимости проектных и строительно-монтажных работ на профильном объекте профессиональной деятельности и ее отдельных элементов	1-2	Контрольная работа, домашнее задание, зачет
Знает состав и способы расчета основных технико-экономических показателей проектных решений, относящихся к профильному объекту профессиональной деятельности	1	Контрольная работа, домашнее задание, зачет
Знает методы сравнительной оценки проектных решений и методы оценки эффективности строительного проекта	1	Контрольная работа, домашнее задание, зачет
Имеет навыки (начального уровня) оценки	1	Контрольная работа,

экономической эффективности строительного проекта, планируемого к реализации		домашнее задание, зачёт
Имеет навыки (основного уровня) сравнительного анализа и оценки проектно-технологических решений и выбора лучшего из них	1	Контрольная работа, домашнее задание

1.2. Описание критериев оценивания компетенций и шкалы оценивания

При проведении промежуточной аттестации в форме зачёта используется шкала оценивания: «Не зачтено», «Зачтено».

Показателями оценивания являются знания и навыки обучающегося, полученные при изучении дисциплины.

Критериями оценивания достижения показателей являются:

Показатель оценивания	Критерий оценивания
Знания	Знание терминов и определений, понятий
	Знание основных закономерностей и соотношений, принципов
	Объём освоенного материала, усвоение всех дидактических единиц (разделов)
	Полнота ответов на проверочные вопросы
	Правильность ответов на вопросы
	Чёткость изложения и интерпретации знаний
Навыки начального уровня	Навыки выбора методик выполнения заданий
	Навыки выполнения заданий различной сложности
	Навыки самопроверки. Качество сформированных навыков
	Навыки анализа результатов выполнения заданий, решения задач
	Навыки представления результатов решения задач
Навыки основного уровня	Навыки выбора методик выполнения заданий
	Навыки выполнения заданий различной сложности
	Навыки самопроверки. Качество сформированных навыков
	Навыки анализа результатов выполнения заданий, решения задач
	Навыки представления результатов решения задач
	Навыки обоснования выполнения заданий
	Быстрота выполнения заданий
	Самостоятельность в выполнении заданий
Результативность (качество) выполнения заданий	

2. Типовые контрольные задания для оценивания формирования компетенций

2.1. Промежуточная аттестация

2.1.1. Промежуточная аттестация в форме экзамена, дифференцированного зачета (зачета с оценкой), зачета

Форма промежуточной аттестации – зачёт в 6 семестре (очная форма обучения), в 9 семестре (заочная форма обучения).

Перечень типовых примерных вопросов/заданий для проведения зачёта в 6 семестре (очная форма обучения), в 9 семестре (заочная форма обучения):

№	Наименование раздела дисциплины	Типовые вопросы/задания
1	Инвестиции	1. Участники инвестиционно-строительного процесса и их функции.

	<ol style="list-style-type: none"> 2. Понятие инфраструктурного обеспечения строительства. 3. Виды и состав инвестиций в строительство. Источники их финансирования. 4. Понятие капитальных вложений, виды, состав и структура. 5. Процесс конкурсного размещения заказа на строительные работы и услуги. Законодательное регулирование. 6. Понятие инвестиционной деятельности в строительстве. Виды и состав капитальных вложений. 7. Особенности строительной продукции и ее стоимостной оценки. 8. Понятие сметной стоимости и сметной документации. 9. Этапы ценообразования на строительную продукцию. 10. Участники ценообразования на строительную продукцию; полномочия органов государственной власти. 11. Этапы проектирования и соответствующие им виды сметной документации. 12. Классификация сметных нормативов в строительстве. 13. Федеральная государственная информационная система ценообразования в строительстве: назначение и содержание. 14. Методы определения сметной стоимости на строительную продукцию. 15. Назначение и содержание технологического и ценового аудита объектов. 16. Виды цен в строительстве. 17. Порядок определения начальной максимальной цены контракта при государственном заказе. 18. Порядок формирования фактической стоимости строительства. 19. Состав и структура сметной стоимости строительства и строительномонтажных работ. 20. Особенности калькулирования сметной стоимости материальных ресурсов. 21. Особенности калькулирование стоимости эксплуатации машин и механизмов. 22. Особенности определения затрат на заработную плату рабочих-строителей. 23. Накладные расходы и сметная прибыль: содержание и назначение, способ расчета 24. Виды сметной документации и их назначение. Понятие сметных нормативов. 25. Понятие себестоимости. Состав сметной себестоимости СМР. 26. Определение стоимости проектных работ по укрупненным показателям. 27. Состав и назначение сводного сметного расчет стоимости строительства. 28. Понятие инвестиционной привлекательности проекта и способы ее оценки. 29. Технико-экономические исследования (ПТЭО, ТЭО) при разработке проекта. 30. Порядок разработки, согласования и утверждения ТЭО инвестиций. 31. Основные технико-экономические и финансовые показатели, включенные в распорядительный документ об утверждении (одобрении) ТЭО инвестиций. 32. Принципы оценки эффективности инвестиционно-строительного проекта. 33. Сущность и назначение маркетингового исследования территории окружающей застройки. Источники информации. 34. Основные экономические показатели эффективности инвестиционно-строительного проекта. 35. Понятие и оценка экономичности проектных решений. 36. Сравнительная экономическая эффективность конструктивных решений. Формула приведенных затрат и ее сущность. 37. <i>Задача:</i> Определить экономическую эффективность строительства СТОА
--	--

по двум вариантам. По первому варианту требуется затратить 90 млн руб., но строительство будет производиться по этапам, по мере расширения предприятия, поэтому и капитальные вложения потребуется вносить частями: в первый год – 42 млн руб., через 7 лет – 23 млн руб. и через 10 лет остальные 25 млн руб. По второму варианту строительство запроектировано сразу на запланированную мощность, и для этой цели надо одновременно вложить 82 млн. руб. Какой из вариантов эффективнее?

38. *Задача:* Имеются следующие данные о производстве и реализации инновационных обоев со звукопоглощающим покрытием.

Табл. 1– Исходные данные

Показатели	Единица измерения	Величина показателя
Объем реализации	тыс. рулонов	300
Выручка от реализации	млн. руб	22588
Издержки производства (себестоимость продукции)	млн. руб.	8444

Определить экономический эффект (прибыль) от производства и реализации обоев со звукопоглощающим покрытием за расчетный период.

39. *Задача:* В производство ЖБИ внедряется новый агрегат. Определить экономический эффект от использования данного агрегата с учетом фактора времени, а также величину удельных затрат.

Табл. 1– Исходные данные

Показатели	Годы расчетного периода					
	1	2	3	4	5	6
Результаты (тыс. руб.)	14260	15812	1666 2	18750	26250	28750
Затраты (тыс. руб.)	996	4233	1021 3	18140	18396	20148
Коэффициент дисконтирования при ставке 10%	0,9091	0,8264	0,751 3	0,683	0,6209	0,5645

40. *Задача:* Поставщик - завод ЖБИ отпускает балки по цене «франко-транспортное средство» (т.е. у склада готовой продукции) 3560 руб. за 1 м³, наценка 5%, стоимость транспортных расходов на 1 т груза - 420 руб. до склада стройки. Масса единицы измерения: брутто ж/б балки 2400 кг/м³, стоимость, тары и реквизита 2% , заготовительно-складские расходы строительной организации - 3 %. Определить сметную цену доставленных на объект ж/б балок в количестве 20 м³.

41. *Задача:* Определить стоимость машино-смен скрепера, если стоимость машины составляет 3 980 000 руб., норма амортизационных отчислений – 9.6%, единовременные затраты 2210 руб., сменные эксплуатационные затраты 6170 руб., время работы машины на объекте - 52 смен, годовое нормативное количество смен - 304. Накладные расходы –25 %.

2	Ресурсы	<ol style="list-style-type: none"> 1. Состав и структура основных фондов предприятий отрасли. 2. Учет основных фондов в стоимостных и натуральных показателях. 3. Виды износа основных производственных фондов. Амортизация. 4. Показатели оценки эффективности использования основных производственных фондов. 5. Формы и способы обновления основных производственных фондов. 6. Состав и структура оборотных средств. Понятие их производственного кругооборота. 7. Показатели эффективности использования оборотных средств. 8. Сущность и виды нормирования оборотных средств. 9. Системы оплаты труда в строительстве. 10. Формы оплаты труда в строительстве. 11. Оценка уровня производительности труда. 12. Состав доходов и расходов предприятия. 13. Определение выручки. 14. Сметная, плановая и фактическая себестоимость: понятие и порядок определения. 15. Пути снижения себестоимости продукции, работ, услуг. 16. Сметная, плановая и фактическая прибыль: понятие и порядок определения. 17. Расчет чистой прибыли и ее распределение. 18. Виды и расчет рентабельности. 19. Пути и оценка мероприятий по повышению уровня рентабельности. 20. Основные виды налогов, уплачиваемых предприятиями отрасли и их расчет. 21. <i>Задача:</i> Определите стоимость поставки материальных ресурсов, если стоимость потребления за декаду Цдек = 722 тыс. руб. при цене 1 т Цт = 23 тыс. руб.; интервал плановой поставки Иплан. = 8 дней, страховой запас Зстрах. = 2 дня, транспортный запас Зтр. = 1 день, технологический запас Зтех. = 3 %. 22. <i>Задача:</i> Определите коэффициенты, характеризующие структуру основных производственных фондов. Исходные данные: стоимость основных производственных фондов на начало года ОПФ_{нр} = 15 млн. руб. В течение года было введено ОПФ_{вв} = 5,4 млн. руб., списано с баланса предприятия ОПФ_{лик} = 2,7 млн. руб. 23. <i>Задача:</i> Определите уровень валовой рентабельности, если выручка от реализации товарной продукции РП = 2506 тыс. руб.; себестоимость реализации С_{реал} = 2005 тыс. руб.; остаточная стоимость реализуемого имущества Ц_о = 155 тыс. руб.; пени и штрафы, уплаченные в бюджет, составляют 52 тыс. руб.; среднегодовая стоимость основных производственных фондов ОПФ_{ср-г} = 2200 тыс. руб., оборотных средств ОС_{ср-г} = 650 тыс. руб.
---	---------	---

2.1.2. Промежуточная аттестация в форме защиты курсовой работы (курсового проекта)

Промежуточная аттестация в форме защиты курсовой работы/курсового проекта не проводится.

2.2. Текущий контроль

2.2.1. Перечень форм текущего контроля:

- 1 контрольная работа в 6 семестре (очная форма обучения), в 9 семестре (заочная форма обучения);
- 1 домашнее задание в 6 семестре (очная форма обучения), в 9 семестре (заочная форма обучения).

2.2.2. Типовые контрольные задания форм текущего контроля

Контрольная работа.

Тема контрольной работы: «Состав, участники и особенности экономики инвестиционно-строительного комплекса РФ, инвестиции и инновации, оценка проектов».

Контрольная работа представлена в виде тестовых заданий (по разделу 1), задач (по разделам 1,2).

Примерный перечень типовых контрольных вопросов для выполнения тестовых заданий по контрольной работе:

- 1_1. Экономика строительства – это прикладная наука, изучающая:
- (!) формы проявления общих экономических законов в строительной отрасли
 - (?) экономико-статистические показатели деятельности строительной отрасли
 - (?) процесс ценообразования и сметное нормирование строительных работ
 - (?) рыночные методы управления хозяйственной деятельностью в строительстве
- 1_2. Кто из участников строительного процесса может выполнять функции инвестора:
- (!) заказчик
 - (?) генеральный подрядчик
 - (?) субподрядчик
 - (?) проектировщик
- 1_3. К числу особенностей строительства как вида экономической деятельности можно отнести:
- (!) большой удельный вес активной части основных фондов
 - (!) влияние природно-климатических условий
 - (?) низкая материалоемкость продукции
 - (?) короткая длительность производственного цикла
- 1_4. Капитальные вложения – это:
- (!) одна из форм инвестиций, направленных на создание новых, расширение, реконструкцию и техническое перевооружение действующих основных фондов
 - (?) экономическая категория, связанная с движением стоимости от заказчика к подрядчику
 - (?) стоимость, авансированная в основные фонды на долгосрочный период времени
 - (?) удельные затраты на воспроизводство, расширение и реконструкцию
- 1_5. В процессе строительства объекта проектная организация осуществляет:
- (!) авторский надзор
 - (?) технический надзор
 - (?) государственный строительный надзор
 - (?) архитектурно-строительный надзор
- 1_6. Застройщик – это юридическое или физическое лицо, которое:
- (!) обладает правами на земельный участок под застройку
 - (?) выполняет функции юридического сопровождения процесса строительства и ввода в эксплуатацию
 - (?) коммерческий банк, финансирующий процесс застройки территории
 - (?) проектировщик, разрабатывающий специальные разделы проекта по застройке территории
- 1_7. В процессе строительства объекта проектная организация осуществляет:
- (!) авторский надзор
 - (?) технический надзор
 - (?) государственный строительный надзор
 - (?) архитектурно-строительный надзор
- 1_8. Инвестиционный проект – это:
- (!) локализованный по целям, срокам и ресурсам инвестиционный процесс

- (?) форма реализации заданного объема капитальных вложений
 - (?) набор организационно-правовых и сметных документов
 - (?) описание инвестирования в реальные или финансовые активы
- 1_9. Эффективность инвестиционного проекта будет тем выше, чем:
- (!) короче предынвестиционная и инвестиционная фаза и длиннее эксплуатационная фаза
 - (?) длиннее инвестиционная фаза и короче эксплуатационная фаза
 - (?) ниже инвестиционные и строительные риски
 - (?) выше ставка дисконтирования и ниже темп инфляции
- 1_10. Для сложного строительного объекта проектно-сметная документация разрабатывается:
- (!) в две стадии
 - (?) в одну стадию
 - (?) в три стадии
 - (?) по усмотрению проектировщика
- 1_11. Разработка сметной документации на проект имеет главную цель, -
- (!) определить размер денежных средств на выполнение всех работ
 - (?) определить продолжительность и нормативную трудоёмкость работ
 - (?) стать частью кадастровой стоимости объекта
 - (?) рассчитать стоимость материальных и трудовых ресурсов

Примерный перечень типовых задач для выполнения контрольной работы:

Задача 1. Строительная организация по заказу фирмы «ЭРАСТРОЙ» сооружает жилой дом. Договорная цена дома (СМР) – 1250 млн. руб., срок строительства – полгода. Графиком в договоре подряда предусмотрено равномерное выполнение работ по месяцам. Порядок расчетов заказчика с подрядчиком – каждые два месяца за выполненные работы. Рассчитать ежемесячные размеры незавершенного строительного производства и незавершенного строительства. Построить графики формирования незавершенного строительного производства и незавершенного строительства. Условно принять норму прибыли в договорной цене, равной 10 % к затратам (себестоимости СМР).

Задача 2. По договору с заказчиком строительная организация строит здание офиса. Ввод объекта в эксплуатацию – через месяц после окончания строительства. Договорная цена объекта (стоимость СМР) – 110 млн. руб., срок строительства – 9 месяцев. Графиком в договоре подряда предусмотрено равномерное выполнение работ по месяцам. Порядок расчетов заказчика с подрядчиком – по окончании каждого квартала за выполненные работы. Рассчитать ежеквартальные размеры незавершенного строительства.

Задача 3. Определить экономический эффект от механизации работ.

Предложены два варианта монтажа четырехэтажного производственного корпуса высотой 19,2 м, размером в плане 18 х 60 м, имеющего производственную площадь 4320 м. кв. Вариант I. Для монтажа конструкций, каркаса и перекрытий принят кран КБ-250 стоимостью 38,4 тыс. руб. с нормативом 2870 ч работы в год; для монтажа стеновых панелей принят кран МКГ-20 стоимостью 29,4 тыс. руб. Согласно норме, кран должен работать 3100 ч в год. По графику монтаж каркаса продолжается 600 ч, монтаж стеновых панелей — 530 ч. Себестоимость монтажных работ составляет по расчетным данным 51 841 руб. Вариант II. Для монтажа приняты два крана МКС-8/20, работающие на обеих сторонах корпуса. Стоимость крана составляет 39,8 тыс. руб. По норме кран должен работать 3040 ч в год. Согласно проекту производства работ, монтаж корпуса продолжается 530 ч. Себестоимость монтажных работ составляет 39 107 руб.

Задача 4. На территории региона действуют 4 предприятия по производству стеновых панелей. Общий объем реализации панелей в данном регионе 12500000 шт. Доля предприятия А – 33,6 %, Б – 26,5 %, В – 20,3 %, Г – 19,5 %. Предприятия «Мордон» и «Бэллабэст» вывозят панели в другой регион по 200000 шт. каждое. Оценить, к какому типу концентрации относится рынок стеновых панелей данного региона, и определить общий объем реализации панелей каждым предприятием.

Задача 5. Для выполнения планового объема работы потребная численность составляет 20 чел. Внедрение средств механизации позволит сократить численность работников вдвое. Определить эффективность внедрения средств механизации стоимостью 19200 тыс. руб., если средняя заработная плата рабочих на предприятии составляет 88700 руб.

Задача 6. Определить экономическую эффективность инвестиционного проекта на пятом году использования техники за расчётный период (горизонт расчёта 10 лет) по следующим показателям: чистый дисконтированный доход, индекс доходности, срок окупаемости капитальных вложений. Ежегодные результаты и затраты от внедрения новой техники – соответственно 250 млн. руб. и 230 млн. руб., в том числе ежегодные капитальные вложения 5 млн. руб. при постоянной норме дисконта 0,15.

Задача 7. Рассчитать ожидаемый экономический эффект от эксплуатации новой техники на пятом году её использования с учётом факторов неопределённости и инфляции, если максимальный и минимальный размеры экономического эффекта составили соответственно 60 млн. и 40 млн. руб., норматив учёта неопределённости 0,3, а коэффициент дисконтирования 0,1. Ежегодный уровень инфляции – 15%.

Домашнее задание

Выполняется на тему «Оценка экономических условий функционирования предприятий инвестиционно-строительного комплекса»

Задание: на основании исходных данных, согласованных с ведущим преподавателем, рассчитать статистические показатели (средние величины; показатели вариации; показатели динамики), характеризующих результативность деятельности предприятий инвестиционно-строительного комплекса и экономическую среду. Выявить основные тренды и зависимости, определить форму связи между экономическими явлениями, определив результативные и факторные признаки. Результаты расчетов представить в формализованном и графическом виде. Сделать выводы по результатам расчета.

Состав типового домашнего задания:

- Введение, объем 1-2 стр.
- Основная часть. Теоретические и практические аспекты темы. Анализ отраслевых проблем, объем 7-8 стр.
- Заключение, объем 1-2 стр.

3. Методические материалы, определяющие процедуры оценивания

Процедура проведения промежуточной аттестации и текущего контроля успеваемости регламентируется локальным нормативным актом, определяющим порядок осуществления текущего контроля успеваемости и промежуточной аттестации обучающихся.

3.1. Процедура оценивания при проведении промежуточной аттестации обучающихся по дисциплине в форме экзамена и/или дифференцированного зачета (зачета с оценкой)

Промежуточная аттестация по дисциплине в форме экзамена/дифференцированного зачёта (зачета с оценкой) не проводится.

3.2. Процедура оценивания при проведении промежуточной аттестации обучающихся по дисциплине в форме зачета

Промежуточная аттестация по дисциплине в форме зачёта проводится в 6 (очная форма), или в 9 семестре (заочная форма). Для оценивания знаний и навыков используются критерии и шкала, указанные п.1.2.

Ниже приведены правила оценивания формирования компетенций по показателю оценивания «Знания».

Критерий оценивания	Уровень освоения и оценка	
	Не зачтено	Зачтено
Знание терминов и определений, понятий	Не знает терминов и определений	Знает термины и определения
Знание основных закономерностей и соотношений, принципов	Не знает основные закономерности и соотношения, принципы построения знаний	Знает основные закономерности и соотношения, принципы построения знаний
Объём освоенного материала, усвоение всех дидактических единиц (разделов)	Не знает значительной части материала дисциплины	Знает материал дисциплины
Полнота ответов на проверочные вопросы	Не даёт ответы на большинство вопросов	Даёт ответы на большинство вопросов
Правильность ответов на вопросы	Допускает грубые ошибки при изложении ответа на вопрос	Не допускает ошибок при изложении ответа на вопрос
Чёткость изложения и интерпретации знаний	Излагает знания без логической последовательности	Излагает знания в логической последовательности
	Не иллюстрирует изложение поясняющими схемами, рисунками и примерами	Иллюстрирует изложение поясняющими схемами, рисунками и примерами
	Неверно излагает и интерпретирует знания	Верно излагает и интерпретирует знания

Ниже приведены правила оценивания формирования компетенций по показателю оценивания «Навыки начального уровня».

Критерий оценивания	Уровень освоения и оценка	
	Не зачтено	Зачтено
Навыки выбора методик выполнения заданий	Не может выбрать методику выполнения заданий	Может выбрать методику выполнения заданий
Навыки выполнения заданий различной сложности	Не имеет навыков выполнения учебных заданий	Имеет навыки выполнения учебных заданий
Навыки самопроверки. Качество сформированных навыков	Допускает грубые ошибки при выполнении заданий, нарушающие логику решения задач	Не допускает ошибки при выполнении заданий
Навыки анализа результатов выполнения заданий, решения задач	Делает некорректные выводы	Делает корректные выводы
Навыки представления результатов решения задач	Не может проиллюстрировать решение задачи поясняющими схемами, рисунками	Иллюстрирует решение задачи поясняющими схемами, рисунками

Ниже приведены правила оценивания формирования компетенций по показателю оценивания «Навыки основного уровня».

Критерий оценивания	Уровень освоения и оценка	
	Не зачтено	Зачтено
Навыки выбора методик выполнения заданий	Не может выбрать методику выполнения заданий	Может выбрать методику выполнения заданий
Навыки выполнения заданий различной сложности	Не имеет навыков выполнения учебных заданий	Имеет навыки выполнения учебных заданий
Навыки самопроверки. Качество сформированных навыков	Допускает грубые ошибки при выполнении заданий, нарушающие логику решения задач	Не допускает ошибки при выполнении заданий
Навыки анализа результатов выполнения заданий, решения задач	Делает некорректные выводы	Делает корректные выводы
Навыки представления результатов решения задач	Не может проиллюстрировать решение задачи поясняющими схемами, рисунками	Иллюстрирует решение задачи поясняющими схемами, рисунками
Навыки обоснования выполнения заданий	Не может обосновать алгоритм выполнения заданий	Обосновывает алгоритм выполнения заданий
Быстрота выполнения заданий	Не выполняет задания или выполняет их очень медленно, не достигая поставленных задач	Выполняет задания в поставленные сроки
Самостоятельность в выполнении заданий	Не может самостоятельно планировать и выполнять задания	Планирование и выполнение заданий осуществляет самостоятельно
Результативность (качество) выполнения заданий	Выполняет задания некачественно	Выполняет задания с достаточным уровнем качества

3.3. Процедура оценивания при проведении промежуточной аттестации обучающихся по дисциплине в форме защиты курсовой работы (курсового проекта)

Процедура защиты курсовой работы (курсового проекта) определена локальным нормативным актом, определяющим порядок осуществления текущего контроля успеваемости и промежуточной аттестации обучающихся.

Промежуточная аттестация по дисциплине в форме защиты курсовой работы/курсового проекта не проводится.

Приложение 2 к рабочей программе

Шифр	Наименование дисциплины
Б1.О.31	Экономика отрасли

Код направления подготовки / специальности	08.03.01
Направление подготовки / специальность	Строительство
Наименование ОПОП (направленность / профиль)	Техническая эксплуатация объектов жилищно-коммунального комплекса
Год начала реализации ОПОП	2019
Уровень образования	бакалавриат
Форма обучения	очная, заочная
Год разработки/обновления	2021

Перечень учебных изданий и учебно-методических материалов

Печатные учебные издания в НТБ НИУ МГСУ:

№ п/п	Автор, название, место издания, издательство, год издания, количество страниц	Количество экземпляров в библиотеке НИУ МГСУ
1	Ефименко, И. Б. Экономика отрасли (строительство) [Текст]: учебное пособие для студентов высших учебных заведений / И. Б. Ефименко, А. Н. Плотников. - Москва : Вузовский учебник, 2013. - 358 с	20
2	Позднякова В.Я. Экономика предприятия (организации) [Текст]: учебник для вузов / под ред. В. Я. Позднякова, О. В. Девяткина; [Н. Б. Акуленко [и др.]. - 4-е изд., перераб. и доп. - Москва : ИНФРА-М, 2013. - 639 с.	70

Электронные учебные издания в электронно-библиотечных системах (ЭБС):

№ п/п	Автор, название, место издания, год издания, количество страниц	Ссылка на учебное издание в ЭБС
1	Мешкова В.С. Экономика строительства [Электронный ресурс]: учебное пособие/ Мешкова В.С.— Электрон. текстовые данные.— Донецк: Донецкий государственный университет управления, 2016.— 158 с.	http://www.iprbookshop.ru/62365.html
2	Александрова Л.В. Экономика строительного производства [Электронный ресурс]: учебно-методическое пособие-практикум для самостоятельной работы студентов/ Александрова Л.В., Серков Л.Н.— Электрон. текстовые данные.— Симферополь: Университет экономики и управления, 2018.— 208 с	http://www.iprbookshop.ru/86425.html .
3	Давиденко В.П. Экономика архитектурных решений и строительства [Электронный ресурс]: учебное пособие/ Давиденко В.П., Киселёва Л.Т. — Электрон. текстовые данные.— Самара: Самарский государственный архитектурно-строительный университет, ЭБС АСВ, 2013.— 162 с.	http://www.iprbookshop.ru/20541

Перечень учебно-методических материалов в НТБ НИУ МГСУ

№ п/п	Автор, название, место издания, издательство, год издания, количество страниц
1	Экономика [Электронный ресурс] : методические указания к практическим занятиям и самостоятельной работе для обучающихся бакалавриата по всем техническим/математическим УГСН, реализуемым НИУ МГСУ / Нац. исследоват. Моск. гос. строит. ун-т., каф. экономики и управления в строительстве ; сост.: О. А. Козлова, Т. В. Аверченко ; [рец. А. Д. Семернин]. - Электрон. текстовые дан. (0,9Мб). - Москва : МИСИ-МГСУ, 2019. http://lib-04.gic.mgsu.ru/lib/Method2019/46.pdf
2	Экономика строительства [Электронный ресурс] : учебно-методическое пособие / И. Г. Лукманова, В. В. Полити, С. В. Ревунова ; Нац. исслед. Моск. гос. строит. ун-т., каф. экономики и управления в строительстве. - Электрон. текстовые дан. (1,04Мб). - Москва : МИСИ-МГСУ, 2020. http://lib-04.gic.mgsu.ru/lib/2020/56.pdf

Приложение 3 к рабочей программе

Шифр	Наименование дисциплины
Б1.О.31	Экономика отрасли

Код направления подготовки / специальности	08.03.01
Направление подготовки / специальность	Строительство
Наименование ОПОП (направленность / профиль)	Техническая эксплуатация объектов жилищно-коммунального комплекса
Год начала реализации ОПОП	2019
Уровень образования	бакалавриат
Форма обучения	очная, заочная
Год разработки/обновления	2021

Перечень профессиональных баз данных и информационных справочных систем

Наименование	Электронный адрес ресурса
«Российское образование» - федеральный портал	http://www.edu.ru/index.php
Научная электронная библиотека	http://elibrary.ru/defaultx.asp?
Электронная библиотечная система IPRbooks	http://www.iprbookshop.ru/
Федеральная университетская компьютерная сеть России	http://www.runnet.ru/
Информационная система "Единое окно доступа к образовательным ресурсам"	http://window.edu.ru/
Научно-технический журнал по строительству и архитектуре «Вестник МГСУ»	http://www.vestnikmgsu.ru/
Научно-техническая библиотека НИУ МГСУ	http://www.mgsu.ru/resources/Biblioteka/

Приложение 4 к рабочей программе

Шифр	Наименование дисциплины
Б1.О.31	Экономика отрасли

Код направления подготовки / специальности	08.03.01
Направление подготовки / специальность	Строительство
Наименование ОПОП (направленность / профиль)	Техническая эксплуатация объектов жилищно-коммунального комплекса
Год начала реализации ОПОП	2019
Уровень образования	бакалавриат
Форма обучения	очная, заочная
Год разработки/обновления	2021

Материально-техническое и программное обеспечение дисциплины

Наименование специальных помещений и помещений для самостоятельной работы	Оснащенность специальных помещений и помещений для самостоятельной работы	Перечень лицензионного программного обеспечения. Реквизиты подтверждающего документа
Учебные аудитории для проведения учебных занятий, текущего контроля и промежуточной аттестации	Рабочее место преподавателя, рабочие места обучающихся	
<p>Помещение для самостоятельной работы обучающихся</p> <p>Ауд. 41 НТБ на 80 посадочных мест (рабочее место библиотекаря, рабочие места обучающихся)</p>	<p>ИБП GE VH Series VH 700 Источник бесперебойного питания РИП-12 (2 шт.) Компьютер/ТИП №5 (2 шт.) Компьютер Тип № 1 (6 шт.) Контрольно-пусковой блок С2000-КПБ (26 шт.) Монитор / Samsung 21,5" S22C200B (80 шт.) Плоттер / HP DJ T770 Прибор приемно-контрольный С2000-АСПТ (2 шт.) Принтер / HP LaserJet P2015 DN Принтер /Тип № 4 н/т Принтер HP LJ Pro 400 M401dn Системный блок / Kraftway Credo тип 4 (79 шт.) Электронное табло 2000*950</p>	<p>Adobe Acrobat Reader DC (ПО предоставляется бесплатно на условиях OpLic) Adobe Flash Player (ПО предоставляется бесплатно на условиях OpLic) АРМ Civil Engineering (Договор № 109/9.13_АО НИУ от 09.12.13 (НИУ-13)) ArcGIS Desktop (Договор передачи с ЕСРИ СНГ 31 лицензии от 27.01.2016) ArhciCAD [22] (Б\Д; Веб-кабинет или подписка; OpenLicense) AutoCAD [2018] (Б\Д; Веб-кабинет или подписка; OpenLicense) AutoCAD [2020] (Б\Д; Веб-кабинет или подписка; OpenLicense) Autodesk Revit [2018] (Б\Д; Веб-кабинет или подписка; OpenLicense) Autodesk Revit [2020] (Б\Д; Веб-кабинет или подписка; OpenLicense) CorelDRAW [GSX5;55] (Договор № 292/10.11- АО НИУ от</p>

Наименование специальных помещений и помещений для самостоятельной работы	Оснащенность специальных помещений и помещений для самостоятельной работы	Перечень лицензионного программного обеспечения. Реквизиты подтверждающего документа
		<p>28.11.2011 (НИУ-11)) eLearnBrowser [1.3] (Договор ГМЛ-Л-16/03-846 от 30.03.2016) Google Chrome (ПО предоставляется бесплатно на условиях OpLic) Lazagus (ПО предоставляется бесплатно на условиях OpLic) Mathcad [Edu.Prime;3;30] (Договор №109/9.13_АО НИУ от 09.12.13 (НИУ-13)) Mathworks Matlab [R2008a;100] (Договор 089/08-ОК(ИОП) от 24.10.2008) Mozilla Firefox (ПО предоставляется бесплатно на условиях OpLic) MS Access [2013;Im] (OpenLicense; Подписка Azure Dev Tools; БД; Веб-кабинет) MS ProjectPro [2013;ImX] (OpenLicense; Подписка Azure Dev Tools; БД; Веб-кабинет) MS VisioPro [2013;ADT] (OpenLicense; Подписка Azure Dev Tools; БД; Веб-кабинет) MS Visual FoxPro [ADT] (OpenLicense; Подписка Azure Dev Tools; БД; Веб-кабинет) nanoCAD СПДС Стройплощадка (Договор бесплатной передачи / партнерство) PascalABC [3.2.0.1311] (ПО предоставляется бесплатно на условиях OpLic) Visual Studio Ent [2015;Imx] (OpenLicense; Подписка Azure Dev Tools; БД; Веб-кабинет) Visual Studio Expr [2008;ImX] (OpenLicense; Подписка Azure Dev Tools; БД; Веб-кабинет) WinPro 7 [ADT] (OpenLicense; Подписка Azure Dev Tools; БД; Веб-кабинет) Компас-3D V14 АЕС (Договор № 109/9.13_АО НИУ от 09.12.13 (НИУ-13)) ПК ЛИРА-САПР [2013] (Договор № 109/9.13_АО НИУ от 09.12.13 (НИУ-13))</p>
Помещение для самостоятельной работы обучающихся	Компьютер / ТИП №5 (4 шт.) Монитор Acer 17" AL1717 (4 шт.)	Google Chrome (ПО предоставляется бесплатно на условиях OpLic (не требуется))

Наименование специальных помещений и помещений для самостоятельной работы	Оснащенность специальных помещений и помещений для самостоятельной работы	Перечень лицензионного программного обеспечения. Реквизиты подтверждающего документа
<p>Ауд. 59 НТБ на 5 посадочных мест, оборудованных компьютерами (рабочее место библиотекаря, рабочие места обучающихся, рабочее место для лиц с ограниченными возможностями здоровья) Читальный зал на 52 посадочных места</p>	<p>Монитор Samsung 24" S24C450B Системный блок Kraftway Credo KC36 2007 (4 шт.) Системный блок Kraftway Credo KC43 с KSS тип3 Принтер/HP LaserJet P2015 DN Аудиторный стол для инвалидов-колясочников Видеоувеличитель /Optelec ClearNote Джойстик компьютерный беспроводной Клавиатура Clevy с большими кнопками и накладкой (беспроводная) Кнопка компьютерная выносная малая Кнопка компьютерная выносная малая (2 шт.)</p>	<p>Adobe Acrobat Reader DC (ПО предоставляется бесплатно на условиях OpLic (не требуется)) eLearnBrowser [1.3] (Договор ГМЛ-Л-16/03-846 от 30.03.2016) Mozilla Firefox (ПО предоставляется бесплатно на условиях OpLic (лицензия не требуется)) MS OfficeStd [2010; 300] (Договор № 162/10 - АО НИУ от 18.11.2010 (НИУ-10)) Adobe Acrobat Reader [11] (ПО предоставляется бесплатно на условиях OpLic (лицензия не требуется)) K-Lite Codec Pack (ПО предоставляется бесплатно на условиях OpLic (лицензия не требуется))</p>
<p>Помещение для самостоятельной работы обучающихся</p> <p>Ауд. 84 НТБ На 5 посадочных мест, оборудованных компьютерами (рабочее место библиотекаря, рабочие места обучающихся) Читальный зал на 52 посадочных места</p>	<p>Монитор Acer 17" AL1717 (5 шт.) Системный блок Kraftway KW17 2010 (5 шт.)</p>	<p>AutoCAD [2020] (БД; Веб-кабинет или подписка; OpenLicense) Eurosoft STARK [201W;20] (Договор № 089/08-ОК(ИОП) от 24.10.2008) MS OfficeStd [2010; 300] (Договор № 162/10 - АО НИУ от 18.11.2010 (НИУ-10)) nanoCAD СПДС Конструкции (Договор бесплатной передачи / партнерство) WinPro 7 [ADT] (OpenLicense; Подписка Azure Dev Tools; БД; Веб-кабинет) ПК ЛИРА-САПР [2013R5] (ПО предоставляется бесплатно на условиях OpLic (лицензия не требуется))</p>

**Лист регистрации изменений рабочей программы дисциплины «Экономика отрасли»
по направлению подготовки / специальности 08.03.01. Строительство,
профиль/специализация «Техническая эксплуатация объектов жилищно-коммунального
комплекса»**

Внести изменения в п. 2 «Перечень планируемых результатов обучения по дисциплине, соотнесенных с планируемыми результатами освоения образовательной программы» в части

Код и наименование компетенции (результат освоения)	Код и наименование индикатора достижения компетенции
УК-9. Способен принимать обоснованные экономические решения в различных областях жизнедеятельности	УК-9.1 Описание базовых принципов функционирования экономики и экономического развития с адекватным применением понятийно-категориального аппарата экономической науки
	УК-9.2 Определение целей, механизмов и инструментов государственной социально-экономической политики (с учетом организационной и институциональной системы), её влияния на макроэкономические параметры и на индивида
	УК-9.3 Выбор способа личного экономического и финансового планирования для достижения текущих и долгосрочных финансовых целей
	УК-9.4 Выбор инструментов управления личными финансами (личным бюджетом) для достижения поставленной цели
	УК-9.5 Оценка экономических и финансовых рисков для индивида и способов их снижения

Дополнить наименованиями показателей оценивания (результата обучения по дисциплине)

Код и наименование индикатора достижения компетенции	Наименование показателя оценивания (результата обучения по дисциплине)
УК-9.1 Описание базовых принципов функционирования экономики и экономического развития с адекватным применением понятийно-категориального аппарата экономической науки	Знает основополагающие принципы функционирования экономики и экономических систем, показатели уровня экономического развития
УК-9.2 Определение целей, механизмов и инструментов государственной социально-экономической политики (с учетом организационной и институциональной системы), её влияния на макроэкономические параметры и на индивида	Знает цели, механизмы и инструменты государственной социально-экономической политики, способы оценки ее эффективности и организационную структуру государства Знает инструменты институционального управления на государственном, региональном и муниципальном уровнях
УК-9.3 Выбор способа личного экономического и финансового планирования для достижения текущих и долгосрочных финансовых целей	Знает способы осуществления личного финансового и экономического планирования Имеет навыки (начального уровня) разработки основных параметров личных финансовых планов, постановки целей и задач
УК-9.4 Выбор инструментов управления личными финансами (личным бюджетом) для достижения поставленной цели	Знает инструменты управления личными финансами Имеет навыки (начального уровня) разработки личного бюджета и оценки его эффективности
УК-9.5 Оценка экономических и	Знает сущность и классификацию экономических

Код и наименование индикатора достижения компетенции	Наименование показателя оценивания (результата обучения по дисциплине)
финансовых рисков для индивида и способов их снижения	рисков для частных инвестиций, и способы их снижения Имеет навыки (начального уровня) оценки уровня риска частных инвестиций и разработки способов их снижения

**Лист регистрации изменений рабочей программы дисциплины «Экономика отрасли»
по направлению подготовки / специальности 08.03.01. Строительство,
профиль/специализация «Техническая эксплуатация объектов жилищно-
коммунального комплекса»**

Внести изменения в пп. 1.1, дополнив наименования показателей оценивания (результата обучения по дисциплине)

Наименование показателя оценивания (результата обучения по дисциплине)	Номера разделов дисциплины	Формы оценивания (формы промежуточной аттестации, текущего контроля успеваемости)
Знает основополагающие принципы функционирования экономики и экономических систем, показатели уровня экономического развития	1	<i>Зачет</i>
Знает цели, механизмы и инструменты государственной социально-экономической политики, способы оценки ее эффективности	1	<i>Зачет</i>
Знает инструменты институционального управления на государственном, региональном и муниципальном уровнях	1	<i>Зачет</i>
Знает способы осуществления личного финансового и экономического планирования	2	<i>Зачет</i>
Имеет навыки (начального уровня) разработки основных параметров личных финансовых планов, постановки целей и задач	2	<i>Зачет, Домашнее задание</i>
Знает инструменты управления личными финансами	2	<i>Зачет</i>
Имеет навыки (начального уровня) разработки личного бюджета и оценки его эффективности	2	<i>Зачет, Домашнее задание</i>
Знает сущность и классификацию экономических рисков для частных инвестиций, и способы их снижения	2	<i>Зачет</i>
Имеет навыки (начального уровня) оценки уровня риска частных инвестиций и разработки способов их снижения	2	<i>Зачет, Домашнее задание</i>

Внести изменения в пп. 2.1.1, дополнив перечень типовых вопросов/заданий

№	Наименование раздела дисциплины	Типовые вопросы/задания
1	Инвестиции	<ol style="list-style-type: none"> 1. Предмет, метод и функции экономической науки. Базовые категории и понятия. 2. Экономические законы и их классификация. Формы проявления общих экономических законов в капитальном строительстве. 3. Принципы и условия экономического развития (страны; отрасли; предприятия; индивида). 4. Цель, задачи и инструменты государственной социально-

		<p>экономической политики и оценка ее эффективности (отрасль; предприятие; индивид).</p> <p><u>Задача:</u> Личные финансы: Михаил имеет следующие категории ежемесячных доходов и расходов. Используя данные таблицы, составьте отчет о доходах и расходах Михаила и на основе него рассчитайте фонд накопления.</p> <table border="1" data-bbox="624 398 1489 607"> <thead> <tr> <th>№</th> <th>Категория</th> <th>Сумма (руб.)</th> </tr> </thead> <tbody> <tr> <td>1</td> <td>Заработная плата</td> <td>68 000</td> </tr> <tr> <td>2</td> <td>Доход от сдачи квартиры в аренду</td> <td>35 000</td> </tr> <tr> <td>3</td> <td>Налоги</td> <td>9 500</td> </tr> <tr> <td>4</td> <td>Расходы</td> <td>62 000</td> </tr> <tr> <td>5</td> <td>Платеж по потребительскому кредиту</td> <td>8 450</td> </tr> </tbody> </table> <p><u>Задача.</u> Личные финансы: После окончания университета Кристина решила взять так называемый «<i>gap year</i>» - это перерыв между окончанием университета и устройством на работу. Кристина решила не терять время зря, а осуществить свою давнюю мечту – провести месяц жизни в Австралии. Девушка стала рассматривать различные варианты кредитования. По ее подсчетам необходимая сумма для реализации задуманного плана – 1 млн. руб. Определите, в каком случае долг достигнет большей величины через 5 лет: при росте по сложной ставке процента, равной 14,5% годовых, или простой ставке, равной 18,5% годовых (округление до целых)?</p> <p><u>Задача</u> Личные финансы: За плечами студента Арсения был довольно успешный опыт работы в проектном бюро. Однако, Арсений решил кардинально изменить свою жизнь и выбрал программу обучения в Америке на степень <i>MBA</i>. Несмотря на то, что у Арсения были определенные накопления, он решил прибегнуть к помощи кредита. Определите, в каком случае величина долга Арсения, равного 8 млн. руб., достигнет большей величины через 6 лет: при росте по сложной ставке 12,5% при годовом начислении процентов или поквартальном? Укажите способ начисления и величину накопленного долга (округление до целых).</p>	№	Категория	Сумма (руб.)	1	Заработная плата	68 000	2	Доход от сдачи квартиры в аренду	35 000	3	Налоги	9 500	4	Расходы	62 000	5	Платеж по потребительскому кредиту	8 450
№	Категория	Сумма (руб.)																		
1	Заработная плата	68 000																		
2	Доход от сдачи квартиры в аренду	35 000																		
3	Налоги	9 500																		
4	Расходы	62 000																		
5	Платеж по потребительскому кредиту	8 450																		
2	Ресурсы	<ol style="list-style-type: none"> 1. Цель и задачи экономического планирования. Показатели отраслевого и территориального планирования. 2. Частные инвестиции и финансы. Индивидуальные инвестиционные решения и оценка их эффективности. 3. Принципы разработки показателей личного бюджета. Источники финансирования частных инвестиций. 4. Инвестиционный спрос и факторы его определяющие. Управление частными инвестициями и рисками. <p><u>Задача:</u> Строительная компания «Ку-Кустрой» выиграла конкурсные торги на постройку нового аквапарка. По условиям договора, заказчик через три года после завершения строительства будет производить оплату в течение четырех лет равными годовыми платежами, производимыми в конце года, в размере 85 млн. руб. Рассчитайте текущую стоимость немедленной ренты, если процентная ставка установлена на уровне 11% годовых, а проценты начисляются в конце года (в млн. руб., округление до целых).</p> <p><u>Задача</u> Инвестиции в размере 520 тыс. руб. – положены на депозитный счет коммерческого банка. Банк «ТТ» предлагает два варианта</p>																		

		вложений: а) банк начисляет сложные 6,3% каждый месяц; б) банк начисляет сложные 7,6% каждые два месяца. Определите, какой из вариантов наиболее выгоден, если планируемый период накопления 5 лет .
--	--	--

Внести изменения в пп. 2.2.2, дополнив содержание домашнего задания:

Тема «Личные финансы»: Составьте личный (семейный) бюджет.

Для этого: Сформулируйте личную цель (например, получение второго образования в МГСУ, или за рубежом) и определите финансовые источники, в том числе и образовательные гранты. Оцените реализуемость цели. Сделайте выводы.

<i>Доходы</i>		<i>Расходы</i>	
<i>Статьи доходов</i>	<i>Сумма в рублях</i>	<i>Статьи расходов</i>	<i>Сумма в рублях</i>
...		...	
...		...	
<i>Общий доход</i>		<i>Общий расход</i>	

Составьте личный финансовый план в соответствии с целями и обоснуйте в соответствии со своими возможностями:

а) определение финансовых планов;

Краткосрочные цели	Среднесрочные цели	Долгосрочные цели
--------------------	--------------------	-------------------

б) определение финансовых возможностей

Сбережения = Доходы - Расходы

в) сопоставление целей и возможностей

Сопоставив цели с возможностями, определите сроки достижения целей. Для достижения своих финансовых целей необходимо: 1) Оптимизировать свой бюджет. 2) Найти дополнительные источники дохода (подработка) 3) Заставить свои сбережения работать (вклады, инвестиции).

г) разработка финансового плана.

д) оценка рисков реализации личного финансового плана и способов компенсации потерь.

Федеральное государственное бюджетное образовательное учреждение высшего образования
**«НАЦИОНАЛЬНЫЙ ИССЛЕДОВАТЕЛЬСКИЙ МОСКОВСКИЙ
ГОСУДАРСТВЕННЫЙ СТРОИТЕЛЬНЫЙ УНИВЕРСИТЕТ»**

РАБОЧАЯ ПРОГРАММА

Шифр	Наименование дисциплины
Б1.В.01	Инженерное благоустройство и содержание территорий

Код направления подготовки / специальности	08.03.01
Направление подготовки / специальность	Строительство
Наименование ОПОП (направленность / профиль)	Техническая эксплуатация объектов жилищно-коммунального комплекса
Год начала реализации ОПОП	2019
Уровень образования	бакалавриат
Форма обучения	очная, заочная
Год разработки/обновления	2021

Разработчики:

должность	учёная степень, учёное звание	ФИО
профессор	д.т.н., профессор	Касьянов В.Ф.
доцент	к.т.н., доцент	Король О.А.
доцент	к.т.н.	Кустикова Ю.О.

Рабочая программа дисциплины разработана и одобрена кафедрой (структурным подразделением) «Жилищно-коммунальный комплекс».

Рабочая программа утверждена методической комиссией по УГСН, протокол № 7 от «30» августа 2021 г.

1. Цель освоения дисциплины

Целью освоения дисциплины «Инженерное благоустройство и содержание территорий» является формирование компетенций обучающегося в области инженерного благоустройства и санитарного содержания городских территорий в процессе их эксплуатации и реновации.

Программа составлена в соответствии с требованиями Федерального государственного образовательного стандарта высшего образования по направлению подготовки 08.03.01 Строительство.

Дисциплина относится к части, формируемой участниками образовательных отношений, Блока 1 «Дисциплины (модули)» основной профессиональной образовательной программы «Техническая эксплуатация объектов жилищно-коммунального комплекса». Дисциплина является обязательной для изучения.

2. Перечень планируемых результатов обучения по дисциплине, соотнесенных с планируемыми результатами освоения образовательной программы

Код и наименование компетенции (результат освоения)	Код и наименование индикатора достижения компетенции
ПКО-1. Способность проводить оценку технических и технологических решений по эксплуатации объектов жилищно-коммунального хозяйства	ПК-1.2 Выбор и систематизация информации об опыте эксплуатации объекта жилищно-коммунального хозяйства
	ПК-1.4 Выбор нормативных документов, устанавливающих требования к эксплуатации, ремонту и реконструкции объекта жилищно-коммунального хозяйства
	ПК-1.8 Формирование перечня задач технической эксплуатации объекта жилищно-коммунального хозяйства
ПКО-3. Способность выполнять работы по разработке проекта капитального ремонта, реконструкции и технической модернизации объектов жилищно-коммунального хозяйства	ПК-3.1 Выбор исходных данных для проекта ремонта, реконструкции, модернизации объекта жилищно-коммунального хозяйства или благоустройства, санитарного содержания территории
	ПК-3.2 Выбор нормативно-технических документов, устанавливающих требования к проектным решениям ремонта, реконструкции, модернизации объекта жилищно-коммунального хозяйства или благоустройства, санитарного содержания территории
	ПК-3.4 Составление задания на разработку проекта благоустройства, санитарного содержания территории
	ПК-3.5 Составление задания на разработку проекта рекультивации полигонов захоронения отходов
	ПК-3.6 Выбор варианта проектного решения ремонта, реконструкции, модернизации объекта жилищно-коммунального хозяйства или благоустройства, санитарного содержания территории
	ПК-3.8 Выбор варианта проектного решения рекультивации полигонов захоронения отходов
	ПК-3.9 Оформление текстовой и графической части проекта
	ПК-3.10 Проверка соответствия проектного решения заданию на проектирование
	ПК-3.11 Проверка соответствия проектного решения требованиям нормативно-технической документации, включая выполнение требований, обеспечивающих формирование безбарьерной среды для лиц с ограниченными возможностями здоровья
	ПК-3.12 Выполнение нормоконтроля оформления проектной документации

Код и наименование компетенции (результат освоения)	Код и наименование индикатора достижения компетенции
	ПК-3.13 Составление плана согласования и прохождения экспертизы проектной документации
ПКО-4. Способность выполнять обоснование проектных решений по капитальному ремонту, реконструкции, технической модернизации объектов жилищно-коммунального хозяйства	ПК-4.1 Выбор нормативно-технических документов, устанавливающих требования к расчетному обоснованию проектного решения ремонта, реконструкции, модернизации объекта жилищно-коммунального хозяйства или благоустройства, санитарного содержания территории
	ПК-4.5 Выполнение расчетов и оценка основных характеристик безопасности объекта жилищно-коммунального хозяйства
	ПК-4.7 Определение стоимости проектного решения ремонта, реконструкции, модернизации объекта жилищно-коммунального хозяйства или благоустройства, санитарного содержания территории по приближенным методикам
	ПК-4.8 Оценка основных технико-экономических показателей проектного решения ремонта, реконструкции, модернизации объекта жилищно-коммунального хозяйства или благоустройства, санитарного содержания территории
	ПК-4.9 Представление и защита результатов работ по разработке проектного решения ремонта, реконструкции, модернизации объекта жилищно-коммунального хозяйства или благоустройства, санитарного содержания территории
ПКО-5. Способность организовывать производство работ по ремонту, реконструкции и технической модернизации объектов жилищно-коммунального хозяйства	ПК-5.3 Выбор технологических решений рекультивации полигонов захоронения отходов
	ПК-5.4 Выбор технологии и технологического оборудования для производства работ по благоустройству и озеленению
	ПК-5.11 Подготовка документации для сдачи/приемки законченных видов/этапов работ ремонта, реконструкции, модернизации или благоустройства и вводу в эксплуатацию объекта жилищно-коммунального хозяйства
ПКО-6. Способность организовывать работы по эксплуатации и обслуживанию объектов жилищно-коммунального хозяйства	ПК-6.2 Составление планов работ по обслуживанию, ремонту, благоустройству, санитарному содержанию, повышению энергоэффективности объекта жилищно-коммунального хозяйства
	ПК-6.5 Выбор мероприятий по благоустройству, санитарному содержанию территории

Код и наименование индикатора достижения компетенции	Наименование показателя оценивания (результата обучения по дисциплине)
ПК-1.2 Выбор и систематизация информации об опыте эксплуатации объекта жилищно-коммунального хозяйства	Знает основную терминологию в области благоустройства и санитарного содержания территорий Знает отечественный и зарубежный опыт благоустройства и озеленения территорий Знает основные положения правил эксплуатации элементов благоустройства территорий
ПК-1.4 Выбор нормативных документов, устанавливающих требования к эксплуатации, ремонту и реконструкции объекта жилищно-коммунального хозяйства	Знает перечень основных нормативно-правовых и нормативно-технических документов, устанавливающих требования к инженерному благоустройству и содержанию территории Имеет навыки (основного уровня) поиска и выбора основных нормативных документов, устанавливающих требования к инженерному благоустройству и содержанию территории

Код и наименование индикатора достижения компетенции	Наименование показателя оценивания (результата обучения по дисциплине)
	территории
ПК-1.8 Формирование перечня задач технической эксплуатации объекта жилищно-коммунального хозяйства	<p>Знает основные задачи инженерного благоустройства городских территорий</p> <p>Знает основные задачи содержания городских территорий</p> <p>Имеет навыки (начального уровня) составления перечня задач службы эксплуатации по благоустройству и содержанию прилегающей территории</p>
ПК-3.1 Выбор исходных данных для проекта ремонта, реконструкции, модернизации объекта жилищно-коммунального хозяйства или благоустройства, санитарного содержания территории	<p>Знает перечень основных исходных данных для разработки проекта благоустройства и содержания прилегающей территории</p> <p>Знает данные климатического паспорта территории благоустройства</p> <p>Знает порядок определения численности населения территории</p> <p>Знает правила определения уклонов по черным отметкам</p> <p>Знает порядок определения количества мусорных контейнеров</p> <p>Имеет навыки (начального уровня) выбора исходных данных для разработки проекта благоустройства и содержания прилегающей территории</p> <p>Имеет навыки (начального уровня) подбора состава игрового и спортивного оборудования для разработки проекта благоустройства и содержания прилегающей территории</p>
ПК-3.2 Выбор нормативно-технических документов, устанавливающих требования к проектным решениям ремонта, реконструкции, модернизации объекта жилищно-коммунального хозяйства или благоустройства, санитарного содержания территории	<p>Знает перечень основных нормативно-правовых и нормативно-технических документов, устанавливающих требования к проектному решению благоустройства и содержания территории</p> <p>Знает основные законодательные акты о рекультивации полигонов захоронения отходов</p> <p>Знает основные требования нормативных документов в части обеспечения формирования безбарьерной среды для лиц с ограниченными возможностями здоровья при благоустройстве и содержании городских территорий</p> <p>Имеет навыки (основного уровня) поиска и выбора основных нормативных документов для установления требований к проектному решению благоустройства и содержания территории</p>
ПК-3.4 Составление задания на разработку проекта благоустройства, санитарного содержания территории	<p>Знает состав и содержание задания на разработку проекта благоустройства</p> <p>Имеет навыки (начального уровня) составления задания на разработку проекта благоустройства и содержания придомовой территории</p>
ПК-3.5 Составление задания на разработку проекта рекультивации полигонов захоронения отходов	<p>Знает основные этапы рекультивации полигона захоронения отходов</p> <p>Знает цель и задачи разработки проекта рекультивации полигона захоронения отходов</p> <p>Знает состав задания на разработку проекта рекультивации полигона захоронения отходов</p>
ПК-3.6 Выбор варианта проектного решения ремонта, реконструкции, модернизации объекта жилищно-коммунального хозяйства или благоустройства, санитарного содержания территории	<p>Знает основные критерии выбора проектного решения благоустройства и содержания придомовой территории</p> <p>Имеет навыки (начального уровня) разработки посадочного и разбивочного чертежа озеленения</p> <p>Имеет навыки (начального уровня) разработки плана покрытий дорог и площадок с указанием конструкций</p>

Код и наименование индикатора достижения компетенции	Наименование показателя оценивания (результата обучения по дисциплине)
	<p>применяемых покрытий Имеет навыки (начального уровня) разработки схемы расстановки игрового и спортивного оборудования на детских и спортивных площадках с учетом зон безопасности Имеет навыки (начального уровня) расчёта площади придомовых площадок Имеет навыки (начального уровня) расчета объемов накопления отходов Имеет навыки (начального уровня) выбора проектного решения благоустройства и содержания придомовой территории</p>
ПК-3.8 Выбор варианта проектного решения рекультивации полигонов захоронения отходов	<p>Знает основные параметры выбора проектного решения рекультивации полигона захоронения отходов Имеет навыки (начального уровня) выбора конструкций защитного экрана</p>
ПК-3.9 Оформление текстовой и графической части проекта	<p>Знает правила оформления проектной документации в сфере благоустройства городских территорий Знает основные требования к составу и оформлению курсовой работы Имеет навыки (начального уровня) подготовки и оформления текстовой и графической части проекта благоустройства и содержания придомовой территории</p>
ПК-3.10 Проверка соответствия проектного решения заданию на проектирование	<p>Имеет навыки (начального уровня) оценки соответствия проектного решения благоустройства и содержания придомовой территории заданию на проектирование</p>
ПК-3.11 Проверка соответствия проектного решения требованиям нормативно-технической документации, включая выполнение требований, обеспечивающих формирование безбарьерной среды для лиц с ограниченными возможностями здоровья	<p>Знает перечень мероприятий, обеспечивающих формирование безбарьерной среды для лиц с ограниченными возможностями здоровья, при разработке проектного решения благоустройства и содержания придомовой территории Знает основные требования предъявляемые, к конструктивным элементам озеленения и благоустройства Знает допустимые значения отклонений проектных характеристик при благоустройстве территорий Имеет навыки (начального уровня) оценки соответствия проектного решения требованиям нормативно-технической документации в области инженерного благоустройства и санитарного содержания территорий</p>
ПК-3.12 Выполнение нормоконтроля оформления проектной документации	<p>Знает основные цели и задачи нормоконтроля Знает содержание нормоконтроля Знает порядок проведения нормоконтроля Имеет навыки (начального уровня) выполнения нормоконтроля при оформлении текстовой и графической части проекта благоустройства и санитарного содержания территорий</p>
ПК-3.13 Составление плана согласования и прохождения экспертизы проектной документации	<p>Знает основные цели и задачи экспертизы проектной документации при разработке проекта благоустройства и санитарного содержания территории Знает порядок представления перечня проектной документации на государственную экспертизу</p>
ПК-4.1 Выбор нормативно-технических документов, устанавливающих требования к расчетному обоснованию проектного решения ремонта,	<p>Знает перечень основных нормативно-правовых и нормативно-технических документов, устанавливающих требования к расчетному обоснованию проектного решения благоустройства и содержания территории Имеет навыки (основного уровня) поиска и выбора</p>

Код и наименование индикатора достижения компетенции	Наименование показателя оценивания (результата обучения по дисциплине)
реконструкции, модернизации объекта жилищно-коммунального хозяйства или благоустройства, санитарного содержания территории	основных нормативных документов, устанавливающих требования к расчетному обоснованию проекта благоустройства и санитарного содержания территории
ПК-4.5 Выполнение расчетов и оценка основных характеристик безопасности объекта жилищно-коммунального хозяйства	Знает основные критерии оценки безопасности в области благоустройства и содержания территории Знает нормы и правила обеспечения инсоляции на эксплуатируемой территории Имеет навыки (начального уровня) расчета количества дворовых мусоросборников и контейнеров
ПК-4.7 Определение стоимости проектного решения ремонта, реконструкции, модернизации объекта жилищно-коммунального хозяйства или благоустройства, санитарного содержания территории по приближенным методикам	Знает методику определения стоимости работ по дендрологическому обследованию, разработке дендропланов и составлению перечетных ведомостей Знает методику определения стоимости проектных работ по рекультивации городских нарушенных территорий Имеет навыки (начального уровня) расчета стоимости разработки дендроплана и перечетной ведомости проекта застройки территории
ПК-4.8 Оценка основных технико-экономических показателей проектного решения ремонта, реконструкции, модернизации объекта жилищно-коммунального хозяйства или благоустройства, санитарного содержания территории	Знает основные технико-экономические показатели проектного решения благоустройства территории Имеет навыки (начального уровня) расчета технико-экономических показателей проекта благоустройства территории
ПК-4.9 Представление и защита результатов работ по разработке проектного решения ремонта, реконструкции, модернизации объекта жилищно-коммунального хозяйства или благоустройства, санитарного содержания территории	Имеет навыки (начального уровня) представления и защиты результатов курсовой работы при разработке проектного решения благоустройства и санитарного содержания территории
ПК-5.3 Выбор технологических решений рекультивации полигонов захоронения отходов	Знает основные технологические решения рекультивации полигонов захоронения отходов Имеет навыки (начального уровня) выбора технологической схемы выполнения рекультивационных работ
ПК-5.4 Выбор технологии и технологического оборудования для производства работ по благоустройству и озеленению	Знает комплексно-механизированный технологический процесс вертикальной планировки Знает технологические особенности разборки внутриквартальных проездов, пешеходных дорожек и площадок Знает технологию устройства газонов способом дернования Имеет навыки (начального уровня) выбора технологии озеленения территории
ПК-5.11 Подготовка документации для сдачи/приемки законченных видов/этапов работ ремонта, реконструкции, модернизации или благоустройства и вводу в эксплуатацию объекта жилищно-коммунального хозяйства	Знает состав исполнительной документации, предъявляемой заказчику при приемке-сдаче объектов благоустройства Знает документацию, которая включается в паспорт объекта благоустройства и озеленения

Код и наименование индикатора достижения компетенции	Наименование показателя оценивания (результата обучения по дисциплине)
ПК-6.2 Составление планов работ по обслуживанию, ремонту, благоустройству, санитарному содержанию, повышению энергоэффективности объекта жилищно-коммунального хозяйства	Знает виды, состав и основное содержание работ по благоустройству придомовых территорий Знает виды, состав и основное содержание работ по уборке и санитарной очистке придомовых территорий Имеет навыки (начального уровня) выбора работ по благоустройству, уборке и санитарной очистке придомовой территории
ПК-6.5 Выбор мероприятий по благоустройству, санитарному содержанию территории	Имеет навыки (начального уровня) составления планов-графиков работ по благоустройству, уборке и санитарной очистке придомовой территории

Информация о формировании и контроле результатов обучения представлена в Фонде оценочных средств (Приложение 1).

3. Трудоемкость дисциплины и видов учебных занятий по дисциплине

Общая трудоемкость дисциплины составляет 4 зачётных единицы (144 академических часа).

(1 зачетная единица соответствует 36 академическим часам)

Видами учебных занятий и работы обучающегося по дисциплине могут являться.

Обозначение	Виды учебных занятий и работы обучающегося
Л	Лекции
ЛР	Лабораторные работы
ПЗ	Практические занятия
КоП	Компьютерный практикум
КРП	Групповые и индивидуальные консультации по курсовым работам (курсовым проектам)
СР	Самостоятельная работа обучающегося в период теоретического обучения
К	Самостоятельная работа обучающегося и контактная работа обучающегося с преподавателем в период промежуточной аттестации

Структура дисциплины:

Форма обучения – очная

№	Наименование раздела дисциплины	Семестр	Количество часов по видам учебных занятий и работы обучающегося						Формы промежуточной аттестации, текущего контроля успеваемости		
			Л	ЛР	ПЗ	КоП	КРП	СР		К	
1	Инженерное благоустройство городских территорий	3	16		16			16	28	36	<i>Контрольная работа р.1</i>
2	Санитарное содержание городских территорий	3	16		16						
	Итого:	3	32		32			16	28	36	<i>Зачет, курсовая работа</i>

Форма обучения – заочная

№	Наименование раздела дисциплины	Семестр	Количество часов по видам учебных занятий и работы обучающегося						Формы промежуточной аттестации, текущего контроля успеваемости	
			Л	ЛР	ПЗ	Коп	КРП	СР		К
1	Инженерное благоустройство городских территорий	4	2		2		2	130	8	<i>Контрольная работа р.1</i>
2	Санитарное содержание городских территорий	4								
	Итого:	4	2		2		2	130	8	<i>Зачет, курсовая работа</i>

4. Содержание дисциплины, структурированное по видам учебных занятий и разделам

При проведении аудиторных учебных занятий предусмотрено проведение текущего контроля успеваемости:

- В рамках практических занятий предусмотрено выполнение обучающимися контрольной работы.

4.1 Лекции

Форма обучения – очная

№	Наименование раздела дисциплины	Тема и содержание лекций
1	Инженерное благоустройство городских территорий	<p>Благоустройство территорий: основные понятия, терминология и общие положения. Цели и задачи инженерного благоустройства городских территорий</p> <p>Нормативно-правовые и нормативно-технические документы, в области инженерного благоустройства территории (СП «Благоустройство территорий», Градостроительный кодекс, Методические рекомендации по разработке норм и правил по благоустройству территорий муниципальных образований).</p> <p>Основы формирования систем благоустройства.</p> <p>Благоустройство территорий жилой застройки на различных уровнях. Состав и содержание работ. Отечественный и зарубежный опыт в области благоустройства и озеленения территорий.</p> <p>Паспорт объекта благоустройства и озеленения. Планирование работ по комплексному благоустройству территорий жилой застройки.</p> <p>Инсоляция на эксплуатируемой территории.</p> <p>Инженерные вопросы благоустройства. Социально-бытовое обустройство жилых территорий. Внешнее благоустройство и озеленение. Разработка дендропланов. Механизация работ.</p> <p>Планировочные элементы благоустройства в жилой застройке.</p> <p>Малые архитектурные формы и оборудование.</p> <p>Организация движения транспорта и пешеходов на жилых территориях.</p> <p>Проведение работ по благоустройству территорий.</p> <p>Механизация работ вертикальной планировки.</p>

		<p>Технический регламент «О безопасности зданий и сооружений». Требования безопасности в области благоустройства. Экологические аспекты благоустройства территорий жилых домов. Безбарьерная среда для лиц с ограниченными возможностями здоровья, при благоустройстве и содержании придомовой территории.</p> <p>Эксплуатация элементов системы комплексного благоустройства на территории жилой застройки.</p> <p>Государственная экспертиза проектной документации.</p>
2	Санитарное содержание городских территорий	<p>Нормативно-правовые и нормативно-технические документы, в области содержания территории. Цели и задачи содержания городских территорий. Состав и содержание работ.</p> <p>Требования безопасности в области санитарного содержания территорий. Требования к санитарному содержанию городских территорий. Стандарты чистоты городских территорий.</p> <p>Правила санитарного содержания, обеспечения чистоты и порядка на городских территориях.</p> <p>Организация работ по летней и зимней уборке городских территорий. Регламенты и технологии летней и зимней уборки городских территорий.</p> <p>Организация работ по обращению с отходами производства и потребления на городских территориях. Регламенты и технологии по обращению с отходами производства и потребления на городских территориях. Законодательные акты о рекультивации полигонов захоронения отходов.</p> <p>Рекультивация полигонов захоронения отходов.</p> <p>Технологические решения рекультивации полигонов захоронения отходов.</p> <p>Специфика санитарного содержания и уборки городских территорий различного назначения.</p>

Форма обучения – заочная

№	Наименование раздела дисциплины	Тема и содержание лекций
1	Инженерное благоустройство городских территорий	<p>Благоустройство территорий: основные понятия, терминология и общие положения.</p> <p>Основы формирования систем благоустройства.</p>
2	Санитарное содержание городских территорий	<p>Требования к санитарному содержанию городских территорий.</p> <p>Правила санитарного содержания, обеспечения чистоты и порядка на городских территориях.</p>

4.2 Лабораторные работы

Не предусмотрено учебным планом

4.3 Практические занятия

Форма обучения – очная

№	Наименование раздела дисциплины	Тема и содержание занятия
1	Инженерное благоустройство городских территорий	<p>Анализ реализованных проектов благоустройства придомовых территорий. Составление перечня задач службы эксплуатации по благоустройству.</p> <p>Подбор ассортимента растений для объекта озеленения.</p> <p>Озеленение пространства: разработка дендроплана. Ознакомление с методикой определения стоимости работ по дендрологическому обследованию. Расчет стоимости,</p>

		перечетной ведомости.
		Подбор ассортимента малых архитектурных форм.
		Изучение инженерного благоустройства спортивных сооружений.
		Анализ существующих проектов благоустройства территорий жилой застройки. Благоустройство придомовых полос. Перечень работ по благоустройству территории. Разработка планов-графиков работ по благоустройству.
		Изучение порядка выполнения проекта озеленения территории жилого дома. Подбор технологии озеленения.
		Порядок обследования состояния детских игровых площадок. Подбор оборудования детских игровых площадок.
		Порядок выбора исходных данных для разработки проекта благоустройства и содержания придомовой территории. Изучение порядка составления задания на разработку проекта благоустройства. Критерии выбора проектного решения. Правила оформления проектной документации.
2	Санитарное содержание городских территорий	Составление перечня задач службы эксплуатации по содержанию прилегающей территории. Изучение принципа составления схемы санитарной очистки городских территорий. Критерии санитарного содержания городских территорий.
		Обращение с отходами потребления: расчет объемов накопления ТКО, расчет количества дворовых мусоросборников и контейнеров.
		Полигоны ТКО. Принципы устройства защитных экранов полигонов.
		Работы по уборке и санитарной очистке придомовой территории. Современные технологии зимней и летней уборки. Разработка планов-графиков работ по уборке и санитарной очистке придомовой территории.
		Изучение проекта рекультивации полигона захоронения отходов. Цель и задачи проекта. Состав задания на разработку проекта. Критерии выбора проектного решения. Ознакомление с методикой определения стоимости проектных работ.
		Изучение и подбор технологической схемы рекультивации полигонов.

Форма обучения – заочная

№	Наименование раздела дисциплины	Тема и содержание занятия
1	Инженерное благоустройство городских территорий	Примеры выполнения заданий контрольной работы по теме «Инженерные вопросы благоустройства»
2	Санитарное содержание городских территорий	

4.4 Компьютерные практикумы

Не предусмотрено учебным планом

4.5 Групповые и индивидуальные консультации по курсовым работам (курсовым проектам)

На групповых и индивидуальных консультациях по курсовым работам осуществляется контактная работа обучающегося по вопросам выполнения курсовой работы. Консультации проводятся в аудиториях и/или через электронную

информационную образовательную среду. При проведении консультаций преподаватель осуществляет контроль хода выполнения обучающимся курсовой работы.

4.6 Самостоятельная работа обучающегося в период теоретического обучения

Самостоятельная работа обучающегося в период теоретического обучения включает в себя:

- самостоятельную подготовку к учебным занятиям, включая подготовку к аудиторным формам текущего контроля успеваемости;
- выполнение курсовой работы;
- самостоятельную подготовку к промежуточной аттестации.

В таблице указаны темы для самостоятельного изучения обучающимся:

Форма обучения – очная

№	Наименование раздела дисциплины	Темы для самостоятельного изучения
1	Инженерное благоустройство городских территорий	Темы для самостоятельного изучения соответствуют темам аудиторных учебных занятий
2	Санитарное содержание городских территорий	Темы для самостоятельного изучения соответствуют темам аудиторных учебных занятий

Форма обучения – заочная

№	Наименование раздела дисциплины	Темы для самостоятельного изучения
1	Инженерное благоустройство городских территорий	Цели и задачи инженерного благоустройства городских территорий Нормативно-правовые и нормативно-технические документы, в области инженерного благоустройства территории (СП «Благоустройство территорий», Градостроительный кодекс, Методические рекомендации по разработке норм и правил по благоустройству территорий муниципальных образований). Благоустройство территорий жилой застройки на различных уровнях. Состав и содержание работ. Отечественный и зарубежный опыт в области благоустройства и озеленения территорий. Паспорт объекта благоустройства и озеленения. Планирование работ по комплексному благоустройству территорий жилой застройки. Инсоляция на эксплуатируемой территории. Инженерные вопросы благоустройства. Социально-бытовое обустройство жилых территорий. Внешнее благоустройство и озеленение. Разработка дендропланов. Механизация работ. Планировочные элементы благоустройства в жилой застройке. Малые архитектурные формы и оборудование. Организация движения транспорта и пешеходов на жилых территориях. Проведение работ по благоустройству территорий. Механизация работ вертикальной планировки. Технический регламент «О безопасности зданий и сооружений». Требования безопасности в области благоустройства. Экологические аспекты благоустройства территорий жилых домов. Безбарьерная среда для лиц с

		<p>ограниченными возможностями здоровья, при благоустройстве и содержании придомовой территории. Эксплуатация элементов системы комплексного благоустройства на территории жилой застройки. Государственная экспертиза проектной документации. Анализ реализованных проектов благоустройства придомовых территорий. Составление перечня задач службы эксплуатации по благоустройству. Подбор ассортимента растений для объекта озеленения. Озеленение пространства: разработка дендроплана. Ознакомление с методикой определения стоимости работ по дендрологическому обследованию. Расчет стоимости, перечетной ведомости. Подбор ассортимента малых архитектурных форм. Изучение инженерного благоустройства спортивных сооружений. Анализ существующих проектов благоустройства территорий жилой застройки. Благоустройство придомовых полос. Перечень работ по благоустройству территории. Разработка планов-графиков работ по благоустройству. Изучение порядка выполнения проекта озеленения территории жилого дома. Подбор технологии озеленения. Порядок обследования состояния детских игровых площадок. Подбор оборудования детских игровых площадок. Порядок выбора исходных данных для разработки проекта благоустройства и содержания придомовой территории. Изучение порядка составления задания на разработку проекта благоустройства. Критерии выбора проектного решения. Правила оформления проектной документации.</p>
2	Санитарное содержание городских территорий	<p>Нормативно-правовые и нормативно-технические документы, в области содержания территории. Цели и задачи содержания городских территорий. Состав и содержание работ. Требования безопасности в области санитарного содержания территорий. Стандарты чистоты городских территорий. Организация работ по летней и зимней уборке городских территорий. Регламенты и технологии летней и зимней уборки городских территорий. Организация работ по обращению с отходами производства и потребления на городских территориях. Регламенты и технологии по обращению с отходами производства и потребления на городских территориях. Законодательные акты о рекультивации полигонов захоронения отходов. Рекультивация полигонов захоронения отходов. Технологические решения рекультивации полигонов захоронения отходов. Специфика санитарного содержания и уборки городских территорий различного назначения. Составление перечня задач службы эксплуатации по содержанию прилегающей территории. Изучение принципа составления схемы санитарной очистки городских территорий. Критерии санитарного содержания городских территорий. Обращение с отходами потребления: расчет объемов накопления ТКО, расчет количества дворовых мусоросборников и контейнеров. Полигоны ТКО. Принципы устройства защитных экранов</p>

		<p>полигонов. Работы по уборке и санитарной очистке придомовой территории. Современные технологии зимней и летней уборки. Разработка планов-графиков работ по уборке и санитарной очистке придомовой территории. Изучение проекта рекультивации полигона захоронения отходов. Цель и задачи проекта. Состав задания на разработку проекта. Критерии выбора проектного решения. Ознакомление с методикой определение стоимости проектных работ. Изучение и подбор технологической схемы рекультивации полигонов.</p>
--	--	---

4.7 Самостоятельная работа обучающегося и контактная работа обучающегося с преподавателем в период промежуточной аттестации

Работа обучающегося в период промежуточной аттестации включает в себя подготовку к формам промежуточной аттестации (к зачету, к защите курсовой работы), а также саму промежуточную аттестацию.

5. Оценочные материалы по дисциплине

Фонд оценочных средств по дисциплине приведён в Приложении 1 к рабочей программе дисциплины.

Оценочные средства для проведения промежуточной аттестации, а также текущего контроля по дисциплине хранятся на кафедре (структурном подразделении), ответственной за преподавание данной дисциплины.

6. Учебно-методическое и материально-техническое обеспечение дисциплины

Основные принципы осуществления учебной работы обучающихся изложены в локальных нормативных актах, определяющих порядок организации контактной работы и порядок самостоятельной работы обучающихся. Организация учебной работы обучающихся на аудиторных учебных занятиях осуществляется в соответствии с п. 3.

6.1 Перечень учебных изданий и учебно-методических материалов для освоения дисциплины

Для освоения дисциплины обучающийся может использовать учебные издания и учебно-методические материалы, имеющиеся в научно-технической библиотеке НИУ МГСУ и/или размещённые в Электронных библиотечных системах.

Актуальный перечень учебных изданий и учебно-методических материалов представлен в Приложении 2 к рабочей программе дисциплины.

6.2 Перечень профессиональных баз данных и информационных справочных систем

При осуществлении образовательного процесса по дисциплине используются профессиональные базы данных и информационных справочных систем, перечень которых указан в Приложении 3 к рабочей программе дисциплины.

6.3 Перечень материально-технического, программного обеспечения освоения дисциплины

Учебные занятия по дисциплине проводятся в помещениях, оснащенных соответствующим оборудованием и программным обеспечением.

Перечень материально-технического и программного обеспечения дисциплины приведен в Приложении 4 к рабочей программе дисциплины.

Шифр	Наименование дисциплины
Б1.В.01	Инженерное благоустройство и содержание территорий

Код направления подготовки / специальности	08.03.01
Направление подготовки / специальность	Строительство
Наименование ОПОП (направленность / профиль)	Техническая эксплуатация объектов жилищно-коммунального комплекса
Год начала реализации ОПОП	2019
Уровень образования	бакалавриат
Форма обучения	очная, заочная
Год разработки/обновления	2021

ФОНД ОЦЕНОЧНЫХ СРЕДСТВ

1. Описание показателей и критериев оценивания компетенций, описание шкал оценивания

Оценивание формирования компетенций производится на основе показателей оценивания, указанных в п.2. рабочей программы и в п.1.1 ФОС.

Связь компетенций, индикаторов достижения компетенций и показателей оценивания приведена в п.2 рабочей программы.

1.1. Описание формирования и контроля показателей оценивания

Оценивание уровня освоения обучающимся компетенций осуществляется с помощью форм промежуточной аттестации и текущего контроля. Формы промежуточной аттестации и текущего контроля успеваемости по дисциплине, с помощью которых производится оценивание, указаны в учебном плане и в п.3 рабочей программы.

В таблице приведена информация о формировании результатов обучения по дисциплине разделами дисциплины, а также о контроле показателей оценивания компетенций формами оценивания.

Наименование показателя оценивания (результата обучения по дисциплине)	Номера разделов дисциплины	Формы оценивания (формы промежуточной аттестации, текущего контроля успеваемости)
Знает основную терминологию в области благоустройства и санитарного содержания территорий	1,2	контрольная работа, зачет
Знает отечественный и зарубежный опыт благоустройства и озеленения территорий	1	зачет
Знает основные положения правил эксплуатации элементов благоустройства территорий	1	зачет
Знает перечень основных нормативно-правовых и нормативно-технических документов, устанавливающих требования к инженерному благоустройству и содержанию территории	1,2	контрольная работа, курсовая работа, зачет
Имеет навыки (основного уровня) поиска и выбора основных нормативных документов, устанавливающих требования к инженерному благоустройству и	1,2	курсовая работа, зачет

содержанию территории		
Знает основные задачи инженерного благоустройства городских территорий	1	контрольная работа, зачет
Знает основные задачи содержания городских территорий	2	зачет
Имеет навыки (начального уровня) составления перечня задач службы эксплуатации по благоустройству и содержанию прилегающей территории	1,2	контрольная работа, зачет
Знает перечень основных исходных данных для разработки проекта благоустройства и содержания прилегающей территории	1,2	контрольная работа, курсовая работа
Знает данные климатического паспорта территории благоустройства	1	курсовая работа
Знает порядок определения численности населения территории	1	курсовая работа
Знает правила определения уклонов по черным отметкам	1	курсовая работа
Знает порядок определения количества мусорных контейнеров	1	курсовая работа
Имеет навыки (начального уровня) выбора исходных данных для разработки проекта благоустройства и содержания прилегающей территории	1	курсовая работа
Имеет навыки (начального уровня) подбора состава игрового и спортивного оборудования для разработки проекта благоустройства и содержания прилегающей территории	1	курсовая работа
Знает перечень основных нормативно-правовых и нормативно-технических документов, устанавливающих требования к проектному решению благоустройства и содержания территории	1,2	курсовая работа
Знает основные законодательные акты о рекультивации полигонов захоронения отходов	2	зачет
Знает основные требования нормативных документов в части обеспечения формирования безбарьерной среды для лиц с ограниченными возможностями здоровья при благоустройстве и содержании городских территорий	1	курсовая работа, зачет
Имеет навыки (основного уровня) поиска и выбора основных нормативных документов для установления требований к проектному решению благоустройства и содержания территории	1	курсовая работа
Знает состав и содержание задания на разработку проекта благоустройства	1	курсовая работа
Имеет навыки (начального уровня) составления задания на разработку проекта благоустройства и содержания придомовой территории	1	курсовая работа
Знает основные этапы рекультивации полигона захоронения отходов	2	зачет
Знает цель и задачи разработки проекта рекультивации полигона захоронения отходов	2	зачет
Знает состав задания на разработку проекта рекультивации полигона захоронения отходов	2	зачет
Знает основные критерии выбора проектного решения благоустройства и содержания придомовой территории	1	контрольная работа, курсовая работа
Имеет навыки (начального уровня) разработки	1	курсовая работа

посадочного и разбивочного чертежа озеленения		
Имеет навыки (начального уровня) разработки плана покрытий дорог и площадок с указанием конструкций применяемых покрытий	1	курсовая работа
Имеет навыки (начального уровня) разработки схемы расстановки игрового и спортивного оборудования на детских и спортивных площадках с учетом зон безопасности	1	курсовая работа
Имеет навыки (начального уровня) расчёта площади придомовых площадок	1	курсовая работа
Имеет навыки (начального уровня) расчета объемов накопления отходов	2	курсовая работа
Имеет навыки (начального уровня) выбора проектного решения благоустройства и содержания придомовой территории	1,2	курсовая работа
Знает основные параметры выбора проектного решения рекультивации полигона захоронения отходов	1	зачет
Имеет навыки (начального уровня) выбора конструкций защитного экрана	2	зачет
Знает правила оформления проектной документации в сфере благоустройства городских территорий	1	курсовая работа
Знает основные требования к составу и оформлению курсовой работы	1,2	курсовая работа
Имеет навыки (начального уровня) подготовки и оформления текстовой и графической части проекта благоустройства и содержания придомовой территории	1,2	курсовая работа
Имеет навыки (начального уровня) оценки соответствия проектного решения благоустройства и содержания придомовой территории заданию на проектирование	1,2	курсовая работа
Знает перечень мероприятий, обеспечивающих формирование безбарьерной среды для лиц с ограниченными возможностями здоровья, при разработке проектного решения благоустройства и содержания придомовой территории	1,2	зачет
Знает основные требования предъявляемые, к конструктивным элементам озеленения и благоустройства	1	курсовая работа, зачет
Знает допустимые значения отклонений проектных характеристик при благоустройстве территорий	1	курсовая работа
Имеет навыки (начального уровня) оценки соответствия проектного решения требованиям нормативно-технической документации в области инженерного благоустройства и санитарного содержания территорий	1,2	курсовая работа
Знает основные цели и задачи нормоконтроля	1,2	курсовая работа, зачет
Знает содержание нормоконтроля	1,2	курсовая работа
Знает порядок проведения нормоконтроля	1,2	курсовая работа
Имеет навыки (начального уровня) выполнения нормоконтроля при оформлении текстовой и графической части проекта благоустройства и санитарного содержания территорий	1,2	курсовая работа
Знает основные цели и задачи экспертизы проектной документации при разработке проекта благоустройства и санитарного содержания территории	1	контрольная работа, зачет
Знает порядок представления перечня проектной	1	зачет

документации на государственную экспертизу		
Знает перечень основных нормативно-правовых и нормативно-технических документов, устанавливающих требования к расчетному обоснованию проектного решения благоустройства и содержания территории	1,2	контрольная работа
Имеет навыки (основного уровня) поиска и выбора основных нормативных документов, устанавливающих требования к расчетному обоснованию проекта благоустройства и санитарного содержания территории	1,2	курсовая работа
Знает основные критерии оценки безопасности в области благоустройства и содержания территории	1,2	контрольная работа, зачет
Знает нормы и правила обеспечения инсоляции на эксплуатируемой территории	1	зачет
Имеет навыки (начального уровня) расчета количества дворовых мусоросборников и контейнеров	2	курсовая работа
Знает методику определения стоимости работ по дендрологическому обследованию, разработке дендропланов и составлению перечетных ведомостей	1	контрольная работа, зачет
Знает методику определения стоимости проектных работ по рекультивации городских нарушенных территорий	2	зачет
Имеет навыки (начального уровня) расчета стоимости разработки дендроплана и пересчетной ведомости проекта застройки территории	1	зачет
Знает основные технико-экономические показатели проектного решения благоустройства территории	1	курсовая работа
Имеет навыки (начального уровня) расчета технико-экономических показателей проекта благоустройства территории	1	курсовая работа
Имеет навыки (начального уровня) представления и защиты результатов курсовой работы при разработке проектного решения благоустройства и санитарного содержания территории	1,2	курсовая работа
Знает основные технологические решения рекультивации полигонов захоронения отходов	2	зачет
Имеет навыки (начального уровня) выбора технологической схемы выполнения рекультивационных работ	2	зачет
Знает комплексно-механизированный технологический процесс вертикальной планировки	1	контрольная работа, зачет
Знает технологические особенности разборки внутриквартальных проездов, пешеходных дорожек и площадок	1	зачет
Знает технологию устройства газонов способом дернования	1	зачет
Имеет навыки (начального уровня) выбора технологии озеленения территории	1	контрольная работа, зачет
Знает состав исполнительной документации, предъявляемой заказчику при приемке-сдаче объектов благоустройства	1	контрольная работа
Знает документацию, которая включается в паспорт объекта благоустройства и озеленения	1	зачет
Знает виды, состав и основное содержание работ по благоустройству придомовых территорий	1	контрольная работа
Знает виды, состав и основное содержание работ по	2	зачет

уборке и санитарной очистке придомовых территорий		
Имеет навыки (начального уровня) выбора работ по благоустройству, уборке и санитарной очистке придомовой территории	1,2	контрольная работа, зачет
Имеет навыки (начального уровня) составления планов-графиков работ по благоустройству, уборке и санитарной очистке придомовой территории	1,2	контрольная работа, зачет

1.2. Описание критериев оценивания компетенций и шкалы оценивания

При проведении промежуточной аттестации в форме защиты курсовых работ используется шкала оценивания: «2» (неудовлетворительно), «3» (удовлетворительно), «4» (хорошо), «5» (отлично).

При проведении промежуточной аттестации в форме зачёта используется шкала оценивания: «Не зачтено», «Зачтено».

Показателями оценивания являются знания и навыки обучающегося, полученные при изучении дисциплины.

Критериями оценивания достижения показателей являются:

Показатель оценивания	Критерий оценивания
Знания	Знание терминов и определений, понятий
	Знание основных закономерностей и соотношений, принципов
	Объём освоенного материала, усвоение всех дидактических единиц (разделов)
	Полнота ответов на проверочные вопросы
	Правильность ответов на вопросы
Навыки начального уровня	Чёткость изложения и интерпретации знаний
	Навыки выбора методик выполнения заданий
	Навыки выполнения заданий различной сложности
	Навыки самопроверки. Качество сформированных навыков
	Навыки анализа результатов выполнения заданий, решения задач
Навыки основного уровня	Навыки представления результатов решения задач
	Навыки выбора методик выполнения заданий
	Навыки выполнения заданий различной сложности
	Навыки самопроверки. Качество сформированных навыков
	Навыки анализа результатов выполнения заданий, решения задач
	Навыки представления результатов решения задач
	Навыки обоснования выполнения заданий
	Быстрота выполнения заданий
Самостоятельность в выполнении заданий	
	Результативность (качество) выполнения заданий

2. Типовые контрольные задания для оценивания формирования компетенций

2.1. Промежуточная аттестация

2.1.1. Промежуточная аттестация в форме экзамена, дифференцированного зачета (зачета с оценкой), зачета

Форма(ы) промежуточной аттестации:

Промежуточная аттестация проводится в форме зачета и защиты курсовой работы для очной формы обучения в 3-м семестре, для заочной формы обучения – в 4-м семестре.

Перечень типовых вопросов/заданий для проведения зачета в 3 семестре (очная форма обучения) и 4 семестре (заочная форма обучения):

№	Наименование раздела дисциплины	Типовые вопросы/задания
1	Инженерное благоустройство городских территорий	<ol style="list-style-type: none"> 1. Что такое благоустройство территорий. 2. Нормативно-правовые и нормативно-технические документы в области инженерного благоустройства и содержания территории. 3. Отечественный и зарубежный опыт благоустройства территории. Примеры. 4. Что относится к основным операциям комплексно-механизированного технологического процесса вертикальной планировки. 5. Технология разборки внутриквартальных проездов, пешеходных дорожек и площадок. 6. Принципы составления эскиза озеленения территории. 7. Технология высадки деревьев в осенний период. 8. На заданной территории выбрать технологию озеленения с учетом природно-климатических условий. 9. Мероприятия по созданию объектов наружного освещения и художественно-светового оформления района. 10. Что включают в себя работы по содержанию объектов благоустройства. 11. Составить план-график работ по благоустройству дворовой территории. 12. Расчет наружного освещения. 13. Составить перечень задач службы эксплуатации по благоустройству заданной территории. 14. Назовите основные принципы формирования системы благоустройства жилых территорий. 15. Какие мероприятия обеспечивают благоустройство жилых территорий. 16. Назовите основные структурно-планировочные и функциональные элементы жилых территорий. 17. Основные задачи службы эксплуатации по благоустройству. 18. Раскройте основные условия и методы водоотведения дождевых вод с жилых территорий. 19. Назовите приемы озеленения жилых территорий. 20. Нормы размещения зеленых насаждений на территории жилой застройки. 21. Охарактеризуйте методы организации пешеходно-транспортного движения на жилых территориях, виды проездов и пешеходных трасс, особенности их содержания и эксплуатации. 22. Какие санитарно-гигиенические и экологические требования предъявляют к жилым территориям. 23. Как различаются объекты благоустройства. 24. Каким требованиям должно удовлетворять комплексное благоустройство территорий. 25. Как осуществляют планирование работ по комплексному благоустройству территорий жилой застройки. 26. Концепция комплексного благоустройства и озеленения территории. 27. Состав проекта благоустройства территории. 28. Что включает в себя проектная документация для проведения работ по благоустройству территорий. 29. Инженерные вопросы благоустройства эксплуатируемой

		<p>территории.</p> <p>30. Каким образом решается освещение жилой застройки.</p> <p>31. Что относится к основным элементам зеленых насаждений.</p> <p>32. Какие мероприятия предусматривает регламент зеленых насаждений.</p> <p>33. Планировочные элементы благоустройства в жилой застройке.</p> <p>34. Виды детских игровых площадок и требования к их размещению.</p> <p>35. Виды площадок для отдыха взрослого населения и требования к их размещению.</p> <p>36. Виды физкультурных площадок и требования к их размещению.</p> <p>37. Планировочная организация детских игровых площадок.</p> <p>38. Дорожная одежда, назначение, основные требования.</p> <p>39. Классификация дорожных одежд и область применения различных типов дорожной одежды.</p> <p>40. Основные конструктивные слои дорожной одежды, их назначение.</p> <p>41. Привести примеры различных типов дорожных одежд.</p> <p>42. Основные типы покрытий тротуаров и пешеходных дорожек.</p> <p>43. Твердые покрытия, область применения, привести примеры конструкций.</p> <p>44. Мягкие покрытия, область применения, привести примеры конструкций.</p> <p>45. Виды сопряжений покрытий между собой и с газоном.</p> <p>46. Рекомендации по подбору покрытий для игровых площадок.</p> <p>47. Виды малых архитектурных форм.</p> <p>48. Основные схемы, по которым осуществляют содержание и эксплуатацию объектов благоустройства.</p> <p>49. Безбарьерная среда для лиц с ограниченными возможностями здоровья. Основные нормативные требования. Перечень основных мероприятий.</p> <p>50. Цели и задачи нормоконтроля.</p> <p>51. Государственная экспертиза проектной документации. Цели и задачи экспертизы проектной документации.</p> <p>52. Безопасность в области благоустройства и содержании территории. Критерии безопасности.</p> <p>53. Инсоляция на эксплуатируемой территории. Нормы и правила обеспечения.</p> <p>54. Дендрологическое обследование. Методика определения стоимости работ.</p> <p>55. Состав проекта дендрологического плана.</p> <p>56. Техничко-экономические показатели благоустройства территории.</p> <p>57. Технологические решения и схемы рекультивации полигонов.</p> <p>58. Вертикальная планировка территории.</p> <p>59. Паспорт объекта благоустройства и озеленения.</p> <p>60. По нормативным показателям определите состав и соотношение элементов благоустройства на объектах озеленения общего пользования.</p> <p>61. На основании ситуационного плана провести зонирование территории и определить состав площадок территории участка.</p> <p>62. Разработка инструкций по озеленению территории.</p> <p>63. Принципы выполнения схемы планировки и озеленения</p>
--	--	--

		<p>территории детского сада.</p> <p>64. Подбор ассортимента растений для объектов озеленения общего пользования.</p> <p>65. Озеленение двора группы многоквартирных домов.</p> <p>66. Составление локальной сметы на посадку деревьев и кустарников.</p> <p>67. Преимущество рулонных газонов. Технология укладки: подготовка территории под газон (выравнивание, дренаж, плодородный слой, удобрения), правила укладки газона.</p> <p>68. Создание доступной среды для ММГН.</p> <p>69. На территории заданной категории произвести расчёт стоимости разработки дендроплана и пересчетной ведомости проекта застройки территории.</p>
2	Санитарное содержание городских территорий	<ol style="list-style-type: none"> 1. Системы санитарной очистки городов. Расчет и системы сбора и утилизация отходов (на примере полигонов складирования ТКО). 2. Уборка городских территорий. Задачи и организация уборки городских территорий. 3. Уборка городских территорий. Технология зимней и летней уборки городских территорий. 4. Виды машин, применяемых при уборке. Виды работ в летний и зимний периоды, правила их проведения и соблюдение техники безопасности. 5. Проверены 104 контейнерные площадки, по 3 из них зафиксирован срыв графиков вывоза ТКО, 4 площадки не убраны дворниками от мусора, зафиксировано 3 навала мусора на территориях домовладений, таким образом, суммарное количество выявленных нарушений равно 10. Рассчитайте средний процент нарушений и в соответствии с предложенными критериями поставьте оценку за санитарную очистку. 6. Механизированная уборка придомовых территорий. 7. Системы санитарной очистки городов. Состав и свойства городских отходов. Выбор системы сбора, вывоза и утилизации городских отходов. Обезвреживание твердых коммунальных отходов (ТКО). Техничко-экономическая оценка различных методов и способов обезвреживания, переработки и использования ТКО. 8. Законодательные акты в области рекультивации полигонов захоронения отходов. 9. Современное состояние и задачи развития в городах дорожного хозяйства, санитарной очистки и зеленого хозяйства. 10. Машины и механизмы для санитарной очистки городов. 11. Нормы накопления бытового мусора. 12. Показатели эффективности уборочных мероприятий. Правила создания, охраны и содержания зеленых насаждений. 13. Санитарная очистка городских территорий. 14. Системы санитарной очистки городов. Задачи и основные принципы санитарной очистки городов. Системы санитарной очистки городов. Расчет и системы сбора и утилизация отходов (на примере полигонов складирования ТКО). 15. Уборка городских территорий. 70. Составить план-график уборки территории в зимний период для заданной территории. 16. Технология зимней и летней уборки городских территорий.

		<p>17. Этапы рекультивации полигонов захоронения отходов. Основные технологические решения.</p> <p>18. Состав проекта рекультивации полигонов захоронения отходов. Основные цели и задачи. Методика определения стоимости проектных работ.</p> <p>19. Состав технического задания на разработку проекта рекультивации полигонов захоронения отходов. Критерии выбора проектного решения.</p> <p>20. Защитные экраны полигонов.</p> <p>21. Конструктивная схема защитного экрана основания полигона 1-го класса и 2-го класса. Отличия. Принципы выбора.</p> <p>22. Рекультивация городских нарушенных территорий.</p> <p>23. Опишите технологическую схему рекультивации.</p>
--	--	---

2.1.2. Промежуточная аттестация в форме защиты курсовой работы (курсового проекта)

Тематика курсовых работ:

Разработка проекта инженерного благоустройства и содержания придомовой территории.

Состав типового задания на выполнение курсовых работ.

- проект планировки микрорайона с горизонталями в масштабе 1:1000;
- общая численность населения и численность населения по возрастным группам;
- расположение входов в жилые здания;
- расположение предприятий и учреждений общественного обслуживания;
- расположение зданий и сооружений, систем инженерного оборудования;
- потребность в гаражах, автостоянках, их вместимость и расположение.

Перечень типовых примерных вопросов для защиты курсовой работы:

1. Нормативно-технические документы, в области инженерного благоустройства и содержания территории.
2. Основные исходные данные для разработки проекта благоустройства территории.
3. Состав и содержание задания на разработку проекта благоустройства территории.
4. Критерии выбора проектного решения благоустройства территории.
5. Насколько разработанное проектное решение по благоустройству территории соответствует заданию на проектирование.
6. Определение климатических характеристик территории благоустройства.
7. Расчет численности населения.
8. Как определить уклон территории.
9. Порядок расчета количества мусорных контейнеров.
10. Благоустройство территории с учетом требований для маломобильных групп населения (МГН).
11. Состав проекта благоустройства территории.
12. Как рассчитать площадь придомовой территории.
13. Порядок расчета объемов накопления отходов.
14. По каким нормативным документам оформляется проектная документация по благоустройству. Правила оформления. Цели, задачи, содержание и порядок проведения нормоконтроля.
15. Конструктивные элементы благоустройства.
16. Основные технико-экономические показатели проекта благоустройства.
17. Что такое посадочный чертеж озеленения.
18. Что такое разбивочный чертеж озеленения.

19. Виды детских игровых площадок и требования к их размещению.
20. Виды площадок для отдыха взрослого населения и требования к их размещению.
21. Виды физкультурных площадок и требования к их размещению.
22. Площадки для выгула собак и требования к их размещению.
23. Дорожно-тропиночная сеть на жилых территориях и требования к ней.
24. Планировочная организация детских игровых площадок.
25. Дорожная одежда, назначение, основные требования.
26. Основные конструктивные слои дорожной одежды, их назначение.
27. Приемы размещения зеленых насаждений в жилых районах и микрорайонах.
28. Принципы расчета, размещения и планировочной организации детских игровых площадок.
29. Принципы расчета, размещения и планировочной организации спортивных площадок.
30. Принципы расчета, размещения и планировочной организации площадок для отдыха взрослых.
31. Требования к размещению элементов благоустройства по условиям инсоляции.
32. Классификация зеленых насаждений.
33. Расстояния между деревьями и кустарниками.
34. Расстояния от зеленых насаждений до объектов.

2.2. Текущий контроль

2.2.1. Перечень форм текущего контроля:

- 1 контрольная работа (очная форма обучения – в 3 семестре, заочная форма обучения – в 4 семестре);

2.2.2. Типовые контрольные задания форм текущего контроля

- *Тема контрольной работы: «Инженерные вопросы благоустройства»*
- *Перечень типовых контрольных вопросов для контрольной работы.*
 1. Градостроительный Кодекс и режимы градостроительной деятельности на природных и озелененных территориях Москвы.
 2. Основные термины и понятия в области благоустройства.
 3. Создание ландшафтной композиции из однолетних цветочных растений.
 4. На заданной территории показать принципы создания цветника заданной площади.
 5. Для заданной территории подобрать игровое оборудование и малые архитектурные формы для дворовых площадок.
 6. Для заданной территории произвести подбор растений для вертикального озеленения.
 7. Составить график производства работ технологического процесса вертикальной планировки на заданной территории.
 8. Составить перечень задач службы эксплуатации по благоустройству заданной территории в летний период.
 9. Составить перечень задач службы по содержанию дворовой заданной территории в зимний период.
 10. Нормативно-технические документы в области благоустройства и содержании территории.
 11. Элементы благоустройства территорий города Москвы. Нормы и правила их размещения на природных и озелененных территориях города.
 12. Система зеленых насаждений города. Функциональное назначение озелененных территорий.
 13. Регламент эксплуатационных работ на объектах комплексного благоустройства.

14. Нормативно-производственные регламенты содержания объектов благоустройства города Москвы.
15. Паспортизация объектов благоустройства.
16. Комплексное благоустройство города. Структура объекты и элементы комплексного благоустройства
17. Этапы процесса благоустройства городских территорий.
18. Структура и работа органов, контролирующая создание, содержание и охрану зеленых насаждений города
19. Состав проекта благоустройства территории. Перечень исходных данных. Критерии выбора проектного решения.
20. Цели и задачи вертикальной планировки территорий города.
21. Состав дорожных одежд улиц и пешеходных коммуникаций.
22. Какие условия должно обеспечивать благоустройство магистральных, районных и местных улиц.
23. Нормативно-производственный регламент по содержанию объектов благоустройства.
24. Малые архитектурные формы игрового и функционального назначения.
25. Нормативные показатели благоустройства площадок различного функционального назначения в микрорайоне.
26. Обязательные требования к благоустройству дворовых территорий.
27. Способы выполнения работ по благоустройству городских территорий в холодное время года.
28. Рассчитать площадь зеленых насаждений на заданной территории.
29. Составить перечень работ и подобрать оборудование по санитарному содержанию городского района.
30. Производственно-технологический регламент содержания дворовых территорий.
31. Государственная экспертиза проектной документации. Цели и задачи.
32. Безопасность в области благоустройства и содержания территории. Нормативные документы. Критерии оценки.
33. Как определяется стоимость работ по дендрологическому обследованию.
34. Как рассчитываются основные технико-экономические показатели проекта благоустройства территории.
35. Процесс вертикальной планировки.
36. Исполнительская документация, предъявляемая заказчику при сдаче объекта благоустройства.
37. Состав работ по благоустройству придомовой территории.
38. Составить план-график работ по благоустройству придомовой территории.
39. Составить план-график работ, направленных на содержание придомовых территорий, с перечнем всех видов работ, оказываемых управляющей организацией (обязательных и дополнительных) в указанный период.
40. Провести анализ пешеходно-транспортного движения. Выполнить план территории с анализом существующих транспортных и пешеходных направлений и их параметров.
41. На топоплане (М 1:500) территории отметить расположение разных категорий насаждений. Дать краткий анализ состояния объектов озеленения на проектируемой территории и приложить инвентаризационную ведомость объектов озеленения. Выполнить схему (чертеж) «План инвентаризации существующих насаждений».
42. Построить график инсоляционного режима или конверты теней от зданий в 9 часов утра, 12 часов дня и 17 часов вечера на топографическом плане (М 1:500). Указать процент от площади участков с двойным и тройным наложением теневых конвертов в разное время суток.

3. Методические материалы, определяющие процедуры оценивания

Процедура проведения промежуточной аттестации и текущего контроля успеваемости регламентируется локальным нормативным актом, определяющим порядок осуществления текущего контроля успеваемости и промежуточной аттестации обучающихся.

3.1. Процедура оценивания при проведении промежуточной аттестации обучающихся по дисциплине в форме экзамена и/или дифференцированного зачёта (зачета с оценкой)

Промежуточная аттестация по дисциплине в форме экзамена/дифференцированного зачёта (зачета с оценкой) не проводится.

3.2. Процедура оценивания при проведении промежуточной аттестации обучающихся по дисциплине в форме зачёта

Промежуточная аттестация по дисциплине в форме зачёта проводится в 3 семестре (очная форма обучения) и 4 семестре (заочная форма обучения). Для оценивания знаний и навыков используются критерии и шкала, указанные п.1.2.

Ниже приведены правила оценивания формирования компетенций по показателю оценивания «Знания».

Критерий оценивания	Уровень освоения и оценка	
	Не зачтено	Зачтено
Знание терминов и определений, понятий	Не знает терминов и определений	Знает термины и определения
Знание основных закономерностей и соотношений, принципов	Не знает основные закономерности и соотношения, принципы построения знаний	Знает основные закономерности и соотношения, принципы построения знаний
Объём освоенного материала, усвоение всех дидактических единиц (разделов)	Не знает значительной части материала дисциплины	Знает материал дисциплины
Полнота ответов на проверочные вопросы	Не даёт ответы на большинство вопросов	Даёт ответы на большинство вопросов
Правильность ответов на вопросы	Допускает грубые ошибки при изложении ответа на вопрос	Не допускает ошибок при изложении ответа на вопрос
Чёткость изложения и интерпретации знаний	Излагает знания без логической последовательности	Излагает знания в логической последовательности
	Не иллюстрирует изложение поясняющими схемами, рисунками и примерами	Иллюстрирует изложение поясняющими схемами, рисунками и примерами
	Неверно излагает и интерпретирует знания	Верно излагает и интерпретирует знания

Ниже приведены правила оценивания формирования компетенций по показателю оценивания «Навыки начального уровня».

Критерий оценивания	Уровень освоения и оценка	
	Не зачтено	Зачтено
Навыки выбора методик выполнения заданий	Не может выбрать методику выполнения заданий	Может выбрать методику выполнения заданий
Навыки выполнения заданий различной сложности	Не имеет навыков выполнения учебных заданий	Имеет навыки выполнения учебных заданий

Навыки самопроверки. Качество сформированных навыков	Допускает грубые ошибки при выполнении заданий, нарушающие логику решения задач	Не допускает ошибки при выполнении заданий
Навыки анализа результатов выполнения заданий, решения задач	Делает некорректные выводы	Делает корректные выводы
Навыки представления результатов решения задач	Не может проиллюстрировать решение задачи поясняющими схемами, рисунками	Иллюстрирует решение задачи поясняющими схемами, рисунками

Ниже приведены правила оценивания формирования компетенций по показателю оценивания «Навыки основного уровня».

Критерий оценивания	Уровень освоения и оценка	
	Не зачтено	Зачтено
Навыки выбора методик выполнения заданий	Не может выбрать методику выполнения заданий	Может выбрать методику выполнения заданий
Навыки выполнения заданий различной сложности	Не имеет навыков выполнения учебных заданий	Имеет навыки выполнения учебных заданий
Навыки самопроверки. Качество сформированных навыков	Допускает грубые ошибки при выполнении заданий, нарушающие логику решения задач	Не допускает ошибки при выполнении заданий
Навыки анализа результатов выполнения заданий, решения задач	Делает некорректные выводы	Делает корректные выводы
Навыки представления результатов решения задач	Не может проиллюстрировать решение задачи поясняющими схемами, рисунками	Иллюстрирует решение задачи поясняющими схемами, рисунками
Навыки обоснования выполнения заданий	Не может обосновать алгоритм выполнения заданий	Обосновывает алгоритм выполнения заданий
Быстрота выполнения заданий	Не выполняет задания или выполняет их очень медленно, не достигая поставленных задач	Выполняет задания в поставленные сроки
Самостоятельность в выполнении заданий	Не может самостоятельно планировать и выполнять задания	Планирование и выполнение заданий осуществляет самостоятельно
Результативность (качество) выполнения заданий	Выполняет задания некачественно	Выполняет задания с достаточным уровнем качества

3.3. Процедура оценивания при проведении промежуточной аттестации обучающихся по дисциплине в форме защиты курсовой работы (курсового проекта)

Процедура защиты курсовой работы (курсового проекта) определена локальным нормативным актом, определяющим порядок осуществления текущего контроля успеваемости и промежуточной аттестации обучающихся.

Промежуточная аттестация по дисциплине проводится в форме защиты курсовой работы в 3 семестре (очная форма обучения) и 4 семестре (заочная форма обучения).

Используется шкала и критерии оценивания, указанные в п.1.2.

Ниже приведены правила оценивания формирования компетенций по показателю оценивания «Знания».

Критерий оценивания	Уровень освоения и оценка			
	«2» (неудовлетв.)	«3» (удовлетвор.)	«4» (хорошо)	«5» (отлично)
Знание терминов и определений, понятий	Не знает терминов и определений	Знает термины и определения, но допускает неточности формулировок	Знает термины и определения	Знает термины и определения, может корректно сформулировать их самостоятельно
Знание основных закономерностей и соотношений, принципов	Не знает основные закономерности и соотношения, принципы построения знаний	Знает основные закономерности, соотношения, принципы построения знаний	Знает основные закономерности, соотношения, принципы построения знаний, их интерпретирует и использует	Знает основные закономерности, соотношения, принципы построения знаний, может самостоятельно их получить и использовать
Объём освоенного материала, усвоение всех дидактических единиц (разделов)	Не знает значительной части материала дисциплины	Знает только основной материал дисциплины, не усвоил его деталей	Знает материал дисциплины в объёме	Обладает твёрдым и полным знанием материала дисциплины, владеет дополнительными знаниями
Полнота ответов на проверочные вопросы	Не даёт ответы на большинство вопросов	Даёт неполные ответы на все вопросы	Даёт ответы на вопросы, но не все - полные	Даёт полные, развёрнутые ответы на поставленные вопросы
Правильность ответов на вопросы	Допускает грубые ошибки при изложении ответа на вопрос	В ответе имеются существенные ошибки	В ответе имеются несущественные неточности	Ответ верен
Чёткость изложения и интерпретации знаний	Излагает знания без логической последовательности	Излагает знания с нарушениями в логической последовательности	Излагает знания без нарушений в логической последовательности	Излагает знания в логической последовательности, самостоятельно их интерпретируя и анализируя
	Не иллюстрирует изложение поясняющими схемами, рисунками и примерами	Выполняет поясняющие схемы и рисунки небрежно и с ошибками	Выполняет поясняющие рисунки и схемы корректно и понятно	Выполняет поясняющие рисунки и схемы точно и аккуратно, раскрывая полноту усвоенных знаний
	Неверно излагает и интерпретирует знания	Допускает неточности в изложении и интерпретации знаний	Грамотно и по существу излагает знания	Грамотно и точно излагает знания, делает самостоятельные выводы

Ниже приведены правила оценивания формирования компетенций по показателю оценивания «Навыки начального уровня».

Критерий оценивания	Уровень освоения и оценка			
	«2» (неудовлетв.)	«3» (удовлетвор.)	«4» (хорошо)	«5» (отлично)
Навыки выбора методик выполнения заданий	Не может выбрать методику выполнения заданий	Испытывает затруднения по выбору методики выполнения заданий	Без затруднений выбирает стандартную методику выполнения заданий	Применяет теоретические знания для выбора методики выполнения заданий
Навыки выполнения заданий различной сложности	Не имеет навыков выполнения учебных заданий	Имеет навыки выполнения только простых типовых учебных заданий	Имеет навыки выполнения только стандартных учебных заданий	Имеет навыки выполнения как стандартных, так и нестандартных учебных заданий
Навыки самопроверки. Качество сформированных навыков	Допускает грубые ошибки при выполнении заданий, нарушающие логику решения задач	Допускает ошибки при выполнении заданий, нарушения логики решения	Допускает ошибки при выполнении заданий, не нарушающие логику решения	Не допускает ошибок при выполнении заданий
Навыки анализа результатов выполнения заданий, решения задач	Делает некорректные выводы	Испытывает затруднения с формулированием корректных выводов	Делает корректные выводы по результатам решения задачи	Самостоятельно анализирует результаты выполнения заданий
Навыки представления результатов решения задач	Не может проиллюстрировать решение задачи поясняющими схемами, рисунками	Выполняет поясняющие схемы и рисунки небрежно и с ошибками	Выполняет поясняющие рисунки и схемы корректно и понятно	Выполняет поясняющие рисунки и схемы верно и аккуратно

Ниже приведены правила оценивания формирования компетенций по показателю оценивания «Навыки основного уровня».

Критерий оценивания	Уровень освоения и оценка			
	«2» (неудовлетв.)	«3» (удовлетвор.)	«4» (хорошо)	«5» (отлично)
Навыки выбора методик выполнения заданий	Не может выбрать методику выполнения заданий	Испытывает затруднения по выбору методики выполнения заданий	Без затруднений выбирает стандартную методику выполнения заданий	Применяет теоретические знания для выбора методики выполнения заданий
Навыки выполнения заданий различной сложности	Не имеет навыков выполнения учебных заданий	Имеет навыки выполнения только простых типовых учебных заданий	Имеет навыки выполнения только стандартных учебных	Имеет навыки выполнения как стандартных, так и

			заданий	нестандартных учебных заданий
Навыки самопроверки. Качество сформированных навыков	Допускает грубые ошибки при выполнении заданий, нарушающие логику решения задач	Допускает ошибки при выполнении заданий, нарушения логики решения	Допускает ошибки при выполнении заданий, не нарушающие логику решения	Не допускает ошибок при выполнении заданий
Навыки анализа результатов выполнения заданий, решения задач	Делает некорректные выводы	Испытывает затруднения с формулированием корректных выводов	Делает корректные выводы по результатам решения задачи	Самостоятельно анализирует результаты выполнения заданий
Навыки представления результатов решения задач	Не может проиллюстрировать решение задачи поясняющими схемами, рисунками	Выполняет поясняющие схемы и рисунки небрежно и с ошибками	Выполняет поясняющие рисунки и схемы корректно и понятно	Выполняет поясняющие рисунки и схемы верно и аккуратно
Навыки обоснования выполнения заданий	Не может обосновать алгоритм выполнения заданий	Испытывает затруднения при обосновании алгоритма выполнения заданий	Обосновывает ход решения задач без затруднений	Грамотно обосновывает ход решения задач
Быстрота выполнения заданий	Не выполняет задания или выполняет их очень медленно, не достигая поставленных задач	Выполняет задания медленно, с отставанием от установленного графика.	Выполняет все поставленные задания в срок	Выполняет все поставленные задания с опережением графика
Самостоятельность в выполнении заданий	Не может самостоятельно планировать и выполнять задания	Выполняет задания только с помощью наставника	Самостоятельно выполняет задания с консультацией у наставника	Выполняет задания самостоятельно, без посторонней помощи
Результативность (качество) выполнения заданий	Выполняет задания некачественно	Выполняет задания с недостаточным качеством	Выполняет задания качественно	Выполняет качественно даже сложные задания

Шифр	Наименование дисциплины
Б1.В.01	Инженерное благоустройство и содержание территорий

Код направления подготовки / специальности	08.03.01
Направление подготовки / специальность	Строительство
Наименование ОПОП (направленность / профиль)	Техническая эксплуатация объектов жилищно-коммунального комплекса
Год начала реализации ОПОП	2019
Уровень образования	бакалавриат
Форма обучения	очная, заочная
Год разработки/обновления	2021

Перечень учебных изданий и учебно-методических материалов

Печатные учебные издания в НТБ НИУ МГСУ:

№ п/п	Автор, название, место издания, издательство, год издания, количество страниц	Количество экземпляров в библиотеке НИУ МГСУ
1	Владимиров В. В. Инженерная подготовка и благоустройство городских территорий [Текст] : учебник для студентов высших учебных заведений, обучающихся по направлению и специальности "Архитектура" / В. В. Владимиров [и др.]. - Москва : Архитектура-С, 2016. - 238 с.	50
2	Элементы благоустройства и навигация в городской среде [Текст] : учебное пособие / Соколова М. А., Силкина М. А. - Москва : Архитектура-С, 2016. - 175 с.	50

Электронные учебные издания в электронно-библиотечных системах (ЭБС):

№ п/п	Автор, название, место издания, год издания, количество страниц	Ссылка на учебное издание в ЭБС
1	Казнов С.Д. Вертикальная планировка городских территорий [Электронный ресурс]: учебное пособие/ Казнов С.Д., Казнов С.С.— Электрон. текстовые данные.— Нижний Новгород: Нижегородский государственный архитектурно-строительный университет, ЭБС АСВ, 2013.— 91 с	http://www.iprbookshop.ru/15979
2	Карелин, Д. В. Градостроительное обоснование размещения объекта капитального строительства. Исчерпывающий перечень процедур благоустройства территорий : учебное пособие / Д. В. Карелин, Н. А. Валяева, А. А. Шерстяков. — Новосибирск : Новосибирский государственный архитектурно-строительный университет (Сибстрин), ЭБС АСВ, 2017. — 101 с.	http://www.iprbookshop.ru/85884

Перечень учебно-методических материалов в НТБ НИУ МГСУ

№ п/п	Автор, название, место издания, издательство, год издания, количество страниц
1	Заборщикова Н.П. Инженерное благоустройство микрорайона [Электронный ресурс] : методические указания / Н.П. Заборщикова. — Электрон. текстовые данные. — СПб. : Санкт-Петербургский государственный архитектурно-строительный университет, ЭБС АСВ, 2015. — 47 с. http://www.iprbookshop.ru/49948

Приложение 3 к рабочей программе

Шифр	Наименование дисциплины
Б1.В.01	Инженерное благоустройство и содержание территорий

Код направления подготовки / специальности	08.03.01
Направление подготовки / специальность	Строительство
Наименование ОПОП (направленность / профиль)	Техническая эксплуатация объектов жилищно-коммунального комплекса
Год начала реализации ОПОП	2019
Уровень образования	бакалавриат
Форма обучения	очная, заочная
Год разработки/обновления	2021

Перечень профессиональных баз данных и информационных справочных систем

Наименование	Электронный адрес ресурса
«Российское образование» - федеральный портал	http://www.edu.ru/index.php
Научная электронная библиотека	http://elibrary.ru/defaultx.asp?
Электронная библиотечная система IPRbooks	http://www.iprbookshop.ru/
Федеральная университетская компьютерная сеть России	http://www.runnet.ru/
Информационная система "Единое окно доступа к образовательным ресурсам"	http://window.edu.ru/
Научно-технический журнал по строительству и архитектуре «Вестник МГСУ»	http://www.vestnikmgsu.ru/
Научно-техническая библиотека НИУ МГСУ	http://www.mgsu.ru/resources/Biblioteka/

Приложение 4 к рабочей программе

Шифр	Наименование дисциплины
Б1.В.01	Инженерное благоустройство и содержание территорий

Код направления подготовки / специальности	08.03.01
Направление подготовки / специальность	Строительство
Наименование ОПОП (направленность / профиль)	Техническая эксплуатация объектов жилищно-коммунального комплекса
Год начала реализации ОПОП	2019
Уровень образования	бакалавриат
Форма обучения	очная, заочная
Год разработки/обновления	2021

Материально-техническое и программное обеспечение дисциплины

Наименование специальных помещений и помещений для самостоятельной работы	Оснащенность специальных помещений и помещений для самостоятельной работы	Перечень лицензионного программного обеспечения. Реквизиты подтверждающего документа
Учебные аудитории для проведения учебных занятий, текущего контроля и промежуточной аттестации	Рабочее место преподавателя, рабочие места обучающихся	
Ауд. 418 «Г» УЛБ Мультимедийная аудитория	Многофункциональная сенсорная панель отображения информации	MS OfficeProPlus [2013;100] (Договор № 109/9.13_АО НИУ от 09.12.13 (НИУ-13)) Note (Договор №017-ЭА44/18 от 23.07.2018 г.) WinPro 10 [Pro, панели] (Договор №017-ЭА44/18 от 23.07.2018 г.)
Помещение для самостоятельной работы обучающихся Ауд. 41 НТБ на 80 посадочных мест (рабочее место библиотекаря, рабочие места обучающихся)	ИБП GE VH Series VH 700 Источник бесперебойного питания РИП-12 (2 шт.) Компьютер/ТИП №5 (2 шт.) Компьютер Тип № 1 (6 шт.) Контрольно-пусковой блок С2000-КПБ (26 шт.) Монитор / Samsung 21,5" S22C200B (80 шт.) Плоттер / HP DJ T770 Прибор приемно-контрольный С2000-АСПТ (2 шт.) Принтер / HP LaserJet P2015 DN Принтер /Тип № 4 н/т Принтер HP LJ Pro 400 M401dn Системный блок / Kraftway Credo тип 4 (79 шт.) Электронное табло 2000*950	Adobe Acrobat Reader DC (ПО предоставляется бесплатно на условиях OpLic) Adobe Flash Player (ПО предоставляется бесплатно на условиях OpLic) APM Civil Engineering (Договор № 109/9.13_АО НИУ от 09.12.13 (НИУ-13)) ArcGIS Desktop (Договор передачи с ЕСРИ СНГ 31 лицензии от 27.01.2016) ArhciCAD [22] (Б\Д; Веб-кабинет или подписка; OpenLicense) AutoCAD [2018] (Б\Д; Веб-кабинет или подписка; OpenLicense) AutoCAD [2020] (Б\Д; Веб-кабинет или подписка; OpenLicense)

Наименование специальных помещений и помещений для самостоятельной работы	Оснащенность специальных помещений и помещений для самостоятельной работы	Перечень лицензионного программного обеспечения. Реквизиты подтверждающего документа
		<p>Autodesk Revit [2018] (Б\Д; Веб-кабинет или подписка; OpenLicense)</p> <p>Autodesk Revit [2020] (Б\Д; Веб-кабинет или подписка; OpenLicense)</p> <p>CorelDRAW [GSX5;55] (Договор № 292/10.11- АО НИУ от 28.11.2011 (НИУ-11))</p> <p>eLearnBrowser [1.3] (Договор ГМЛ-Л-16/03-846 от 30.03.2016)</p> <p>Google Chrome (ПО предоставляется бесплатно на условиях OpLic)</p> <p>Lazarus (ПО предоставляется бесплатно на условиях OpLic)</p> <p>Mathcad [Edu.Prime;3;30] (Договор №109/9.13_АО НИУ от 09.12.13 (НИУ-13))</p> <p>Mathworks Matlab [R2008a;100] (Договор 089/08-ОК(ИОП) от 24.10.2008)</p> <p>Mozilla Firefox (ПО предоставляется бесплатно на условиях OpLic)</p> <p>MS Access [2013;Im] (OpenLicense; Подписка Azure Dev Tools; Б\Д; Веб-кабинет)</p> <p>MS ProjectPro [2013;ImX] (OpenLicense; Подписка Azure Dev Tools; Б\Д; Веб-кабинет)</p> <p>MS VisioPro [2013;ADT] (OpenLicense; Подписка Azure Dev Tools; Б\Д; Веб-кабинет)</p> <p>MS Visual FoxPro [ADT] (OpenLicense; Подписка Azure Dev Tools; Б\Д; Веб-кабинет)</p> <p>nanoCAD СПДС Стройплощадка (Договор бесплатной передачи / партнерство)</p> <p>PascalABC [3.2.0.1311] (ПО предоставляется бесплатно на условиях OpLic)</p> <p>Visual Studio Ent [2015;Imx] (OpenLicense; Подписка Azure Dev Tools; Б\Д; Веб-кабинет)</p> <p>Visual Studio Expr [2008;ImX] (OpenLicense; Подписка Azure Dev Tools; Б\Д; Веб-кабинет)</p> <p>WinPro 7 [ADT] (OpenLicense; Подписка Azure Dev Tools; Б\Д; Веб-кабинет)</p> <p>Компас-3D V14 АЕС (Договор</p>

Наименование специальных помещений и помещений для самостоятельной работы	Оснащенность специальных помещений и помещений для самостоятельной работы	Перечень лицензионного программного обеспечения. Реквизиты подтверждающего документа
		№ 109/9.13_АО НИУ от 09.12.13 (НИУ-13)) ПК ЛИРА-САПР [2013] (Договор № 109/9.13_АО НИУ от 09.12.13 (НИУ-13))
<p>Помещение для самостоятельной работы обучающихся</p> <p>Ауд. 59 НТБ на 5 посадочных мест, оборудованных компьютерами (рабочее место библиотекаря, рабочие места обучающихся, рабочее место для лиц с ограниченными возможностями здоровья) Читальный зал на 52 посадочных места</p>	<p>Компьютер / ТИП №5 (4 шт.) Монитор Acer 17" AL1717 (4 шт.) Монитор Samsung 24" S24C450B Системный блок Kraftway Credo KC36 2007 (4 шт.) Системный блок Kraftway Credo KC43 с KSS тип3 Принтер/HP LaserJet P2015 DN Аудиторный стол для инвалидов-колясочников Видеоувеличитель /Optelec ClearNote Джойстик компьютерный беспроводной Клавиатура Clevy с большими кнопками и накладкой (беспроводная) Кнопка компьютерная выносная малая Кнопка компьютерная выносная малая (2 шт.)</p>	<p>Google Chrome (ПО предоставляется бесплатно на условиях OpLic (не требуется)) Adobe Acrobat Reader DC (ПО предоставляется бесплатно на условиях OpLic (не требуется)) eLearnBrowser [1.3] (Договор ГМЛ-Л-16/03-846 от 30.03.2016) Mozilla Firefox (ПО предоставляется бесплатно на условиях OpLic (лицензия не требуется)) MS OfficeStd [2010; 300] (Договор № 162/10 - АО НИУ от 18.11.2010 (НИУ-10)) Adobe Acrobat Reader [11] (ПО предоставляется бесплатно на условиях OpLic (лицензия не требуется)) K-Lite Codec Pack (ПО предоставляется бесплатно на условиях OpLic (лицензия не требуется))</p>
<p>Помещение для самостоятельной работы обучающихся</p> <p>Ауд. 84 НТБ На 5 посадочных мест, оборудованных компьютерами (рабочее место библиотекаря, рабочие места обучающихся) Читальный зал на 52 посадочных места</p>	<p>Монитор Acer 17" AL1717 (5 шт.) Системный блок Kraftway KW17 2010 (5 шт.)</p>	<p>AutoCAD [2020] (БД; Веб-кабинет или подписка; OpenLicense) Eurosoft STARK [201W;20] (Договор № 089/08-ОК(ИОП) от 24.10.2008) MS OfficeStd [2010; 300] (Договор № 162/10 - АО НИУ от 18.11.2010 (НИУ-10)) nanoCAD СПДС Конструкции (Договор бесплатной передачи / партнерство) WinPro 7 [ADT] (OpenLicense; Подписка Azure Dev Tools; БД; Веб-кабинет) ПК ЛИРА-САПР [2013R5] (ПО предоставляется бесплатно на условиях OpLic (лицензия не требуется))</p>

Федеральное государственное бюджетное образовательное учреждение высшего образования
**«НАЦИОНАЛЬНЫЙ ИССЛЕДОВАТЕЛЬСКИЙ МОСКОВСКИЙ
ГОСУДАРСТВЕННЫЙ СТРОИТЕЛЬНЫЙ УНИВЕРСИТЕТ»**

РАБОЧАЯ ПРОГРАММА

Шифр	Наименование дисциплины
Б1.В.02	Эксплуатационный контроль технического и санитарного состояния объектов ЖКХ

Код направления подготовки / специальности	08.03.01
Направление подготовки / специальность	Строительство
Наименование ОПОП (направленность / профиль)	Техническая эксплуатация объектов жилищно-коммунального комплекса
Год начала реализации ОПОП	2019
Уровень образования	бакалавриат
Форма обучения	очная, заочная
Год разработки/обновления	2021

Разработчики:

должность	учёная степень, учёное звание	ФИО
профессор	д.т.н., профессор	Берлинов М.В.
доцент	к.т.н., доцент	Берлинова М.Н.
доцент	к.т.н., доцент	Остякова А.В.

Рабочая программа дисциплины разработана и одобрена кафедрой (структурным подразделением) «Жилищно-коммунальный комплекс».

Рабочая программа утверждена методической комиссией по УГСН, протокол № 7 от «30» августа 2021г.

1. Цель освоения дисциплины

Целью освоения дисциплины «Эксплуатационный контроль технического и санитарного состояния объектов ЖКХ» является формирование компетенций обучающегося в области обследования объектов жилищно-коммунального хозяйства, контроля и мониторинга их технического и санитарного состояния.

Программа составлена в соответствии с требованиями Федерального государственного образовательного стандарта высшего образования по направлению подготовки 08.03.01 Строительство.

Дисциплина относится к части, формируемой участниками образовательных отношений, Блока 1 «Дисциплины (модули)» основной профессиональной образовательной программы «Техническая эксплуатация объектов жилищно-коммунального комплекса». Дисциплина является обязательной для изучения.

2. Перечень планируемых результатов обучения по дисциплине, соотнесенных с планируемыми результатами освоения образовательной программы

Код и наименование компетенции (результат освоения)	Код и наименование индикатора достижения компетенции
ПКО-1. Способность проводить оценку технических и технологических решений по эксплуатации объектов жилищно-коммунального хозяйства	ПК-1.2 Выбор и систематизация информации об опыте эксплуатации объекта жилищно-коммунального хозяйства
	ПК-1.4 Выбор нормативных документов, устанавливающих требования к эксплуатации, ремонту и реконструкции объекта жилищно-коммунального хозяйства
	ПК-1.5 Оценка условий работы, выявление процессов, лежащих в основе изменения эксплуатационных характеристик объекта жилищно-коммунального хозяйства
	ПК-1.6 Оценка соответствия технических, технологических и организационных решений по эксплуатации объекта жилищно-коммунального хозяйства требованиям нормативных документов
	ПК-1.8 Формирование перечня задач технической эксплуатации объекта жилищно-коммунального хозяйства
ПКО-2. Способность проводить обследования технического состояния объектов жилищно-коммунального хозяйства	ПК-2.1 Выбор нормативно-технических, нормативно-методических документов, регламентирующих организацию и проведение обследования технического состояния объекта жилищно-коммунального хозяйства
	ПК-2.2 Составление технического задания на обследование технического состояния объекта жилищно-коммунального хозяйства
	ПК-2.3 Выбор и систематизация информации об объекте обследования на основе документального исследования
	ПК-2.4 Выбор способов выполнения работ по обследованию технического состояния строительных конструкций, инженерных систем, зданий, сооружений в соответствии с техническим заданием
	ПК-2.5 Визуальное обследование технического состояния объекта жилищно-коммунального хозяйства в соответствии с техническим заданием
	ПК-2.6 Выполнение работ по инструментальному обследованию технического состояния объекта жилищно-коммунального хозяйства в соответствии с техническим заданием

Код и наименование компетенции (результат освоения)	Код и наименование индикатора достижения компетенции
	ПК-2.7 Выбор критериев оценки технического состояния строительных конструкций, инженерных систем, зданий, сооружений на основе требований нормативно-технической документации
	ПК-2.8 Выявление факторов изменения работоспособности строительных конструкций, инженерных систем, зданий, сооружений
	ПК-2.9 Документирование результатов обследования технического состояния объекта жилищно-коммунального хозяйства
	ПК-2.10 Обработка результатов обследования технического состояния и определение пригодности к эксплуатации строительных конструкций, инженерных систем, зданий сооружений
	ПК-2.11 Представление и защита результатов обследования технического состояния объекта жилищно-коммунального хозяйства
	ПК-2.12 Составление проекта документа (отчета / акта / заключения) по результатам обследования объекта жилищно-коммунального хозяйства
	ПК-2.13 Контроль соблюдения требований охраны труда при обследовании технического состояния объекта жилищно-коммунального хозяйства
ПКО-6. Способность организовывать работы по эксплуатации и обслуживанию объектов жилищно-коммунального хозяйства	ПК-6.9 Контроль соблюдения правил и норм технической эксплуатации объекта жилищно-коммунального хозяйства
	ПК-6.10 Выявление повреждений и отказов объекта жилищно-коммунального хозяйства
	ПК-6.11 Оценка соответствия технического состояния объекта жилищно-коммунального хозяйства нормативным требованиям по безопасности
	ПК-6.12 Выбор мероприятий по обеспечению сохранности объекта жилищно-коммунального хозяйства, его защите от вредного воздействия окружающей среды, устранению выявленных нарушений
	ПК-6.13 Проведение осмотров, технического обслуживания, контроля качества работ по эксплуатации объекта жилищно-коммунального хозяйства и документирование их результатов
	ПК-6.19 Контроль соблюдения санитарно-эпидемиологических норм при обращении с отходами

Код и наименование индикатора достижения компетенции	Наименование показателя оценивания (результата обучения по дисциплине)
ПК-1.2 Выбор и систематизация информации об опыте эксплуатации объекта жилищно-коммунального хозяйства	<p>Знает основную терминологию в области обследования технического и санитарного состояния объектов жилищно-коммунального хозяйства</p> <p>Знает отечественный и зарубежный опыт контроля и мониторинга технического и санитарного состояния объектов жилищно-коммунального хозяйства</p> <p>Знает периодичность и состав работ по обследованию объекта жилищно-коммунального хозяйства</p> <p>Имеет навыки (основного уровня) выбора и систематизации информации об опыте обследования объекта жилищно-коммунального хозяйства</p>

Код и наименование индикатора достижения компетенции	Наименование показателя оценивания (результата обучения по дисциплине)
ПК-1.4 Выбор нормативных документов, устанавливающих требования к эксплуатации, ремонту и реконструкции объекта жилищно-коммунального хозяйства	<p>Знает основные нормативные документы, устанавливающие требования к организации и проведению осмотров жилищно-коммунального хозяйства в процессе эксплуатации</p> <p>Знает основные нормативно-технические и нормативно-методические документы, регламентирующие проведение обследования и мониторинга технического состояния объекта жилищно-коммунального хозяйства</p>
ПК-2.1 Выбор нормативно-технических, нормативно-методических документов, регламентирующих организацию и проведение обследования технического состояния объекта жилищно-коммунального хозяйства	<p>Имеет навыки (основного уровня) поиска и выбора нормативных документов, устанавливающих требования к организации и проведению осмотров, визуального и инструментального обследования объекта жилищно-коммунального хозяйства</p>
ПК-1.5 Оценка условий работы, выявление процессов, лежащих в основе изменения эксплуатационных характеристик объекта жилищно-коммунального хозяйства	<p>Знает причины и факторы возникновения повреждений строительных конструкций, инженерных систем</p> <p>Знает механизм разрушения строительных конструкций, инженерных систем объекта жилищно-коммунального хозяйства</p> <p>Знает классификацию воздействий факторов внешней среды и эксплуатационных мероприятий на изменение работоспособности строительных конструкций, инженерных систем объекта жилищно-коммунального хозяйства</p>
ПК-2.8 Выявление факторов изменения работоспособности строительных конструкций, инженерных систем, зданий, сооружений	<p>Знает классификацию степени агрессивного воздействия среды эксплуатации на строительные конструкции</p> <p>Имеет навыки (начального уровня) выявления основных факторов и процессов изменения эксплуатационных характеристик объекта жилищно-коммунального хозяйства</p>
ПК-1.6 Оценка соответствия технических, технологических и организационных решений по эксплуатации объекта жилищно-коммунального хозяйства требованиям нормативных документов	<p>Знает перечень категорий технического состояния объекта жилищно-коммунального хозяйства</p> <p>Знает методы оценки технического состояния объекта жилищно-коммунального хозяйства</p> <p>Имеет навыки (начального уровня) определения категории технического состояния объекта жилищно-коммунального хозяйства</p> <p>Имеет навыки (начального уровня) определения остаточного ресурса строительной конструкции, инженерной системы объекта жилищно-коммунального хозяйства</p> <p>Имеет навыки (начального уровня) оценки соответствия технического состояния объекта жилищно-коммунального хозяйства требованиям нормативных документов</p>
ПК-1.8 Формирование перечня задач технической эксплуатации объекта жилищно-коммунального хозяйства	<p>Знает основные задачи службы эксплуатации по определению технического и санитарного состояния объекта жилищно-коммунального хозяйства</p> <p>Имеет навыки (начального уровня) формирования перечня задач по контролю технического и санитарного состояния объекта жилищно-коммунального хозяйства</p>
ПК-2.2 Составление технического задания на обследование технического состояния объекта жилищно-коммунального хозяйства	<p>Знает требования к составу и оформлению технического задания на проведение обследования объекта жилищно-коммунального хозяйства</p> <p>Имеет навыки (начального уровня) составления технического задания на обследование технического состояния объекта жилищно-коммунального хозяйства</p>
ПК-2.3 Выбор и систематизация информации об объекте обследования на основе документального исследования	<p>Имеет навыки (начального уровня) выбора и систематизации информации, полученной в ходе обработки результатов лабораторных работ при исследовании технического и санитарного состояния объекта жилищно-</p>

Код и наименование индикатора достижения компетенции	Наименование показателя оценивания (результата обучения по дисциплине)
	коммунального хозяйства
ПК-2.4 Выбор способов выполнения работ по обследованию технического состояния строительных конструкций, инженерных систем, зданий, сооружений в соответствии с техническим заданием	<p>Знает основные виды работ по оценке технического состояния строительных конструкций, инженерных систем объекта жилищно-коммунального хозяйства</p> <p>Имеет навыки (начального уровня) выбора способа обследования объекта жилищно-коммунального хозяйства в соответствии с техническим заданием</p>
ПК-2.5 Визуальное обследование технического состояния объекта жилищно-коммунального хозяйства в соответствии с техническим заданием	<p>Знает методику визуального обследования технического состояния инженерных систем объекта жилищно-коммунального хозяйства</p> <p>Знает методику визуального обследования технического состояния строительных конструкций объекта жилищно-коммунального хозяйства</p>
ПК-6.10 Выявление повреждений и отказов объекта жилищно-коммунального хозяйства	<p>Знает характерные повреждения, выявляемые в ходе визуального обследования объекта жилищно-коммунального хозяйства</p> <p>Имеет навыки (начального уровня) расчета физического износа объекта жилищно-коммунального хозяйства по результатам визуального обследования</p>
ПК-2.6 Выполнение работ по инструментальному обследованию технического состояния объекта жилищно-коммунального хозяйства в соответствии с техническим заданием	<p>Знает методы инструментального обследования технического состояния объекта жилищно-коммунального хозяйства</p> <p>Знает методы инструментального обследования санитарного состояния объекта жилищно-коммунального хозяйства</p> <p>Знает современные приборы и инструменты для выполнения инструментального обследования технического состояния объекта жилищно-коммунального хозяйства</p> <p>Знает современные приборы и инструменты для выполнения инструментального обследования санитарного состояния объекта жилищно-коммунального хозяйства</p>
ПК-6.10 Выявление повреждений и отказов объекта жилищно-коммунального хозяйства	<p>Знает характерные нарушения, выявляемые в ходе инструментального обследования объекта жилищно-коммунального хозяйства</p> <p>Имеет навыки (начального уровня) выполнения работ по инструментальной оценке технического состояния объекта жилищно-коммунального хозяйства</p> <p>Имеет навыки (начального уровня) выполнения работ по инструментальной оценке параметров микроклимата объекта жилищно-коммунального хозяйства для определения санитарного состояния</p>
ПК-2.7 Выбор критериев оценки технического состояния строительных конструкций, инженерных систем, зданий, сооружений на основе требований нормативно-технической документации	<p>Знает критерии оценки технического состояния объекта жилищно-коммунального хозяйства</p> <p>Знает критерии оценки санитарного состояния объекта жилищно-коммунального хозяйства</p> <p>Знает группы предельных состояний строительных конструкций</p> <p>Имеет навыки (начального уровня) выбора критериев, характеризующих несущую способность, устойчивость и деформативность объекта жилищно-коммунального хозяйства на основе требований нормативно-технической документации</p> <p>Имеет навыки (начального уровня) выбора критериев, характеризующих эксплуатационную пригодность объекта жилищно-коммунального хозяйства на основе требований</p>

Код и наименование индикатора достижения компетенции	Наименование показателя оценивания (результата обучения по дисциплине)
	нормативно-технической документации
ПК-2.9 Документирование результатов обследования технического состояния объекта жилищно-коммунального хозяйства	Имеет навыки (начального уровня) документирования результатов оценки технического и санитарного состояния объекта жилищно-коммунального хозяйства, полученных в ходе выполнения лабораторных работ при составлении отчета
ПК-2.12 Составление проекта документа (отчета / акта / заключения) по результатам обследования объекта жилищно-коммунального хозяйства	Имеет навыки (начального уровня) составления проекта документа (технического заключения) по результатам обследования объекта жилищно-коммунального хозяйства
ПК-2.10 Обработка результатов обследования технического состояния и определение пригодности к эксплуатации строительных конструкций, инженерных систем, зданий сооружений	Знает методы камеральной обработки результатов лабораторного исследования характеристик технического состояния строительной конструкции Знает методы камеральной обработки результатов лабораторного исследования характеристики санитарно-гигиенического состояния среды эксплуатации Имеет навыки (начального уровня) обработки результатов оценки технического и санитарного состояния объекта жилищно-коммунального хозяйства, полученных в рамках выполнения лабораторных работ Имеет навыки (начального уровня) определения пригодности объекта жилищно-коммунального хозяйства к эксплуатации по результатам оценки категории технического состояния, физического износа
ПК-2.11 Представление и защита результатов обследования технического состояния объекта жилищно-коммунального хозяйства	Имеет навыки (начального уровня) представления и защиты отчета по лабораторным работам, составленного по результатам оценки технического состояния конструкций и санитарно-гигиенического состояния помещений здания
ПК-2.13 Контроль соблюдения требований охраны труда при обследовании технического состояния объекта жилищно-коммунального хозяйства	Знает перечень основных документов по охране труда при проведении обследования технического состояния объекта жилищно-коммунального хозяйства Имеет навыки (начального уровня) выбора мероприятий по контролю соблюдения требований охраны труда при обследовании технического состояния объекта жилищно-коммунального хозяйства
ПК-6.9 Контроль соблюдения правил и норм технической эксплуатации объекта жилищно-коммунального хозяйства	Знает основные правила выполнения работ по обследованию объекта жилищно-коммунального хозяйства Имеет навыки (начального уровня) оценки соблюдения санитарно-гигиенических норм в процессе эксплуатации объекта жилищно-коммунального хозяйства на основании результатов обследования
ПК-6.11 Оценка соответствия технического состояния объекта жилищно-коммунального хозяйства нормативным требованиям по безопасности	Знает основные нормативные требования по обеспечению безопасной эксплуатации объекта жилищно-коммунального хозяйства Имеет навыки (начального уровня) оценки соответствия технического состояния объекта жилищно-коммунального хозяйства нормативным требованиям по безопасности
ПК-6.12 Выбор мероприятий по обеспечению сохранности объекта жилищно-коммунального хозяйства, его защите от вредного воздействия окружающей среды, устранению выявленных нарушений	Знает основные способы защиты объекта жилищно-коммунального хозяйства от вредного воздействия окружающей среды Имеет навыки (начального уровня) выбора защитных мероприятий по устранению выявленных нарушений, по обеспечению сохранности объекта жилищно-коммунального хозяйства на основании результатов оценки его технического состояния

Код и наименование индикатора достижения компетенции	Наименование показателя оценивания (результата обучения по дисциплине)
ПК-6.13 Проведение осмотров, технического обслуживания, контроля качества работ по эксплуатации объекта жилищно-коммунального хозяйства и документирование их результатов	Знает периодичность виды и осмотров объекта жилищно-коммунального хозяйства Имеет навыки (начального уровня) составления проекта документа (акта осмотра, ведомости дефектов) по результатам осмотра объекта жилищно-коммунального хозяйства
ПК-6.19 Контроль соблюдения санитарно-эпидемиологических норм при обращении с отходами	Знает методы контроля соблюдения санитарно-эпидемиологических норм при обращении с отходами Имеет навыки (начального уровня) выбора мероприятий по контролю соблюдения санитарно-эпидемиологических норм при обращении с отходами

Информация о формировании и контроле результатов обучения представлена в Фонде оценочных средств (Приложение 1).

3. Трудоемкость дисциплины и видов учебных занятий по дисциплине

Общая трудоемкость дисциплины составляет 3 зачётных единицы (108 академических часов).

(1 зачетная единица соответствует 36 академическим часам)

Видами учебных занятий и работы обучающегося по дисциплине могут являться.

Обозначение	Виды учебных занятий и работы обучающегося
Л	Лекции
ЛР	Лабораторные работы
ПЗ	Практические занятия
КоП	Компьютерный практикум
КРП	Групповые и индивидуальные консультации по курсовым работам (курсовым проектам)
СР	Самостоятельная работа обучающегося в период теоретического обучения
К	Самостоятельная работа обучающегося и контактная работа обучающегося с преподавателем в период промежуточной аттестации

Структура дисциплины:

Форма обучения – очная

№	Наименование раздела дисциплины	Семестр	Количество часов по видам учебных занятий и работы обучающегося						Формы промежуточной аттестации, текущего контроля успеваемости	
			Л	ЛР	ПЗ	КоП	КРП	СР		К
1	Контроль технического состояния эксплуатируемых объектов жилищно-коммунального хозяйства	3	10	8	10					Контрольная работа р.1-2 Защита отчета по лабораторным работам р.1-2
2	Эксплуатационный контроль санитарного состояния объектов жилищно-коммунального хозяйства	3	6	8	6			24	36	
Итого:		3	16	16	16			24	36	Экзамен

Форма обучения – заочная

№	Наименование раздела дисциплины	Семестр	Количество часов по видам учебных занятий и работы обучающегося							Формы промежуточной аттестации, текущего контроля успеваемости
			Л	ЛР	ПЗ	КоП	КРП	СР	К	
1	Контроль технического состояния эксплуатируемых объектов жилищно-коммунального хозяйства	5								Контрольная работа р.1-2 Защита отчета по лабораторным работам р.1-2
2	Эксплуатационный контроль санитарного состояния объектов жилищно-коммунального хозяйства	5	2	2	2			93	9	
Итого:		5	2	2	2			93	9	Экзамен

4. Содержание дисциплины, структурированное по видам учебных занятий и разделам

При проведении аудиторных учебных занятий предусмотрено проведение текущего контроля успеваемости:

- В рамках практических занятий предусмотрено выполнение обучающимися контрольной работы;
- В рамках лабораторных работ предусмотрена защита отчёта по лабораторным работам.

4.1 Лекции

Форма обучения – очная

№	Наименование раздела дисциплины	Тема и содержание лекций
1	Контроль технического состояния эксплуатируемых объектов жилищно-коммунального хозяйства	<p><i>Причины и факторы возникновения повреждений строительных конструкций, инженерных систем.</i></p> <p>Основные задачи службы эксплуатации по контролю технического и санитарного состояния здания, его конструкций и инженерных систем.</p> <p>Предельное состояние и отказ. Группы предельных состояний.</p> <p>Механизмы разрушения строительных конструкций, инженерных систем. Характерные повреждения конструкций, выполненных из различных материалов, выявляемые в ходе обследования объекта жилищно-коммунального хозяйства.</p> <p>Классификация воздействий окружающей среды на здания и сооружения. Факторы, вызывающие механические деформации. Факторы, вызывающие влажностные деформации. Адсорбция, осмос, капиллярное увлажнение. Причины температурных деформаций. Причины физико-химических деформаций. Параметры агрессивности среды и их нормирование. Свойства эксплуатационной среды, определяющие скорость износа конструкций из различных материалов.</p>

		<p>Классификация дефектов и повреждений, допущенных на различных этапах жизненного цикла строительного объекта и их последствия. Нарушения правил эксплуатации зданий и их последствия.</p> <p><i>Методы оценки технического состояния строительных конструкций, инженерных систем.</i></p> <p>Критерии оценки технического состояния объекта жилищно-коммунального хозяйства. Классификация износа строительных конструкций. Методы определения износа.</p> <p>Классификация категорий технического состояния. Методы определения категории технического состояния.</p> <p>Визуальная оценка технического состояния. Карты повреждений. Диагностические признаки повреждений, вызванных различными факторами. Диагностические признаки увлажнения конструкций. Диагностические признаки механических деформаций оснований, несущих конструкций. Диагностические признаки коррозионного износа конструкций, инженерных систем. Методы контроля за трещинами. Оформление результатов визуальной оценки технического состояния.</p> <p>Методы оценки коррозионной опасности среды.</p> <p>Современные приборы и инструменты для выполнения инструментального обследования технического состояния. Эксплуатационные характеристики, диагностируемые в ходе инструментального контроля. Методы оценки несущей способности, разрушающий и неразрушающий контроль.</p> <p>Нормативная база. Дефектоскопия строительных конструкций, инженерных систем. Методы оценки устойчивости и деформативности. Методы и приборы наблюдения за деформациями. Измерение статических и динамических деформаций. Современные оптоволоконные системы контроля. Методы оценки адгезионных свойств гидроизоляционных материалов. Контроль уклона, герметичности кровель, герметичности инженерных систем. Методы оценки влажности, воздухопроницаемости конструкций.</p> <p>Выполнение обмерных работ в процессе обследования. Цель и задачи, методика выполнения работ.</p> <p><i>Организация эксплуатационного контроля.</i></p> <p>Виды мероприятий эксплуатационного контроля. Основные нормативно-технические и нормативно-методические документы, регламентирующие проведение обследования и мониторинга технического состояния здания. Классификация обследований зданий. Задачи обследования. Условия и порядок назначения. Требования к составу и оформлению технического задания на проведение обследования технического состояния эксплуатируемых объектов. Порядок составления технического заключения по результатам обследования. Требования по охране труда при проведении обследования здания.</p> <p>Специальные виды экспертизы: обследования после взрывов, пожаров, стихийных бедствий. Порядок признания здания к категории аварийного, непригодного к эксплуатации.</p>
2	<p>Эксплуатационный контроль санитарного состояния объектов жилищно-коммунального хозяйства</p>	<p><i>Параметры санитарного состояния здания.</i></p> <p>Критерии оценки микроклимата в помещениях здания. Нормирование параметров, условия обеспечения. Критерии оценки качества работы инженерных систем. Обеспечение температурно-влажностного режима, воздухообмена,</p>

		<p>освещенности, звукоизоляции, химического состава воздушной среды. Факторы, влияющие на изменение параметров микроклимата. Последствия нарушения параметров микроклимата.</p> <p><i>Методы оценки параметров микроклимата здания.</i></p> <p>Методы инструментального обследования, современные приборы и инструменты. Характерные нарушения, выявляемые в ходе инструментального обследования параметров микроклимата. Оформление результатов контроля.</p> <p><i>Контроль санитарно-эпидемиологических норм.</i></p> <p>Методы контроля соблюдения санитарно-эпидемиологических норм эксплуатируемых зданий. Порядок поддержания санитарного состояния помещений и прилегающей территории. Обеспечение комфорта в помещениях: требования к пространству, полам, окнам, дверям, эскалаторам, санитарным помещениям и оборудованию. Обеспечение доступности для маломобильных групп населения в процессе эксплуатации. Требования к эксплуатации мусоропроводов: виды повреждений, сроки устранения неисправностей, оценка качества обслуживания. Акты санитарного состояния помещения.</p>
--	--	---

Форма обучения – заочная

№	Наименование раздела дисциплины	Тема и содержание лекций
1	Контроль технического состояния эксплуатируемых объектов жилищно-коммунального хозяйства	Обзорная лекция по темам: Методы оценки технического состояния строительных конструкций, инженерных систем. Методы оценки параметров микроклимата здания.
2	Эксплуатационный контроль санитарного состояния объектов жилищно-коммунального хозяйства	

4.2 Лабораторные работы

Форма обучения – очная

№	Наименование раздела дисциплины	Тема и содержание лабораторной работы
1	Контроль технического состояния эксплуатируемых объектов жилищно-коммунального хозяйства	<p>Ознакомление с методами визуального контроля технического состояния конструкций зданий.</p> <p>Изучение диагностических признаков повреждений строительных конструкций. Представление о картах повреждений.</p> <p>Знакомство с устройствами визуального эксплуатационного контроля.</p> <p>Изучение методики контроля скорости раскрытия трещин с помощью пластинчатого маяка.</p> <p>Визуальный контроль хода раскрытия трещин с помощью пластинчатого маяка. Снятие показаний.</p> <p>Изучение порядка составления журнала наблюдения за трещинами.</p> <p>Изучение методики обработки результатов и принципов систематизации данных.</p> <p>Ознакомление с устройствами, оборудованием и приборами для</p>

		<p>эксплуатационного контроля несущей способности и прочности конструкций эксплуатируемых зданий.</p> <p>Ознакомление с методами камеральной обработки результатов лабораторного исследования прочностных характеристик конструкций.</p> <p>Определение фактической прочности бетона в железобетонной конструкции ультразвуковым методом. Фиксирование данных.</p> <p>Обработка результатов. Систематизация данных.</p> <p>Оценка соответствия технического состояния конструкции нормативным требованиям по безопасности.</p> <p>Изучение характерных повреждений эксплуатируемой конструкции на примере межпанельного стыка закрытого типа.</p> <p>Изучение методов контроля воздухопроницаемости, методов контроля теплотехнических характеристик.</p> <p>Выявление факторов изменения работоспособности ограждающей конструкции. Работа с демонстрационным стендом.</p> <p>Изучение порядка составления акта осмотра с целью наблюдения за изменением технического состояния ограждающей конструкции.</p>
2	Эксплуатационный контроль санитарного состояния объектов жилищно-коммунального хозяйства	<p>Ознакомление с устройствами, оборудованием и приборами для эксплуатационного контроля параметров микроклимата эксплуатируемых зданий.</p> <p>Определение естественной освещенности внутри учебной аудитории при выключенном искусственном освещении.</p> <p>Исследование искусственной освещенности в учебной аудитории как параметра качества среды эксплуатации.</p> <p>Ознакомление с методами камеральной обработки результатов лабораторного исследования характеристик санитарно-гигиенического состояния среды эксплуатации.</p> <p>Обработка результатов. Систематизация данных.</p> <p>Ознакомление с устройствами, оборудованием и приборами для эксплуатационного контроля параметров микроклимата эксплуатируемых зданий.</p> <p>Исследование влияния отражающих свойств поверхностей на освещенность помещений.</p> <p>Обработка результатов. Систематизация данных.</p> <p>Оценка соблюдения санитарно-гигиенических норм в процессе эксплуатации здания.</p> <p>Ознакомление с устройствами, оборудованием и приборами для эксплуатационного контроля параметров микроклимата эксплуатируемых зданий.</p> <p>Измерение влажности воздуха в помещении как параметра качества среды эксплуатации.</p> <p>Обработка результатов. Систематизация данных.</p> <p>Оценка соблюдения санитарно-гигиенических норм в процессе эксплуатации здания.</p>

Форма обучения – заочная

№	Наименование раздела дисциплины	Тема и содержание лабораторной работы
1	Контроль технического состояния эксплуатируемых объектов жилищно-коммунального хозяйства	Знакомство с лабораторным оборудованием, целями и задачами, методикой выполнения лабораторных работ. Описание выполняемых лабораторных работ
2	Эксплуатационный контроль санитарного состояния объектов жилищно-коммунального хозяйства	

4.3 Практические занятия

Форма обучения – очная

№	Наименование раздела дисциплины	Тема и содержание занятия
1	Контроль технического состояния эксплуатируемых объектов жилищно-коммунального хозяйства	Определение категории технического состояния конструкций. Оценка соответствия технического состояния конструкций требованиям по безопасности. Определение пригодности конструкций к эксплуатации. Пример составления формы задания на обследование технического состояния здания.
		Расчет физического износа конструкции, инженерной системы, здания по методике ВСН «Оценка физического износа здания». Пример составления формы заключения о техническом состоянии здания.
		Определение несущей способности конструкции с учетом повреждений и величины снижения несущей способности на основе требований нормативно-технической документации. Расчет остаточного ресурса конструкции.
		Определение коррозионной опасности среды эксплуатации. Оценка остаточного ресурса инженерной системы здания.
2	Эксплуатационный контроль санитарного состояния объектов жилищно-коммунального хозяйства	Составление плана контроля параметров микроклимата в производственном помещении. Расчет параметров воздухообмена в помещении.
		Расчет температурно-влажностного режима ограждающих конструкций.
		Составление акта санитарного состояния помещения.

Форма обучения – заочная

№	Наименование раздела дисциплины	Тема и содержание занятия
1	Контроль технического состояния эксплуатируемых объектов жилищно-коммунального хозяйства	Примеры выполнения заданий контрольной работы по теме «Эксплуатационный контроль технического и санитарного состояния объектов ЖКХ»
2	Эксплуатационный контроль санитарного состояния объектов жилищно-коммунального хозяйства	

4.4 Компьютерные практикумы

Не предусмотрено учебным планом

4.5 Групповые и индивидуальные консультации по курсовым работам (курсовым проектам)

Не предусмотрено учебным планом

4.6 Самостоятельная работа обучающегося в период теоретического обучения

Самостоятельная работа обучающегося в период теоретического обучения включает в себя:

- самостоятельную подготовку к учебным занятиям, включая подготовку к аудиторным формам текущего контроля успеваемости;
- самостоятельную подготовку к промежуточной аттестации.

В таблице указаны темы для самостоятельного изучения обучающимся:

Форма обучения – очная

№	Наименование раздела дисциплины	Темы для самостоятельного изучения
1	Контроль технического состояния эксплуатируемых объектов жилищно-коммунального хозяйства	Темы для самостоятельного изучения соответствуют темам аудиторных учебных занятий
2	Эксплуатационный контроль санитарного состояния объектов жилищно-коммунального хозяйства	Темы для самостоятельного изучения соответствуют темам аудиторных учебных занятий

Форма обучения – заочная

№	Наименование раздела дисциплины	Темы для самостоятельного изучения
1	Контроль технического состояния эксплуатируемых объектов жилищно-коммунального хозяйства	<p><i>Причины и факторы возникновения повреждений строительных конструкций, инженерных систем.</i></p> <p>Основные задачи службы эксплуатации по контролю технического и санитарного состояния здания, его конструкций и инженерных систем.</p> <p>Предельное состояние и отказ. Группы предельных состояний.</p> <p>Механизмы разрушения строительных конструкций, инженерных систем. Характерные повреждения конструкций, выполненных из различных материалов, выявляемые в ходе обследования объекта жилищно-коммунального хозяйства.</p> <p>Классификация воздействий окружающей среды на здания и сооружения. Факторы, вызывающие механические деформации. Факторы, вызывающие влажностные деформации. Адсорбция, осмос, капиллярное увлажнение. Причины температурных деформаций. Причины физико-химических деформаций. Параметры агрессивности среды и их нормирование. Свойства эксплуатационной среды, определяющие скорость износа конструкций из различных материалов.</p> <p>Классификация дефектов и повреждений, допущенных на различных этапах жизненного цикла строительного объекта и их последствия. Нарушения правил эксплуатации зданий и их последствия.</p> <p><i>Методы оценки технического состояния строительных конструкций, инженерных систем.</i></p> <p>Критерии оценки технического состояния объекта жилищно-коммунального хозяйства. Классификация износа строительных конструкций. Методы определения износа.</p> <p>Классификация категорий технического состояния. Методы определения категории технического состояния.</p> <p>Визуальная оценка технического состояния. Карты повреждений. Диагностические признаки повреждений, вызванных различными факторами. Диагностические признаки увлажнения конструкций. Диагностические признаки механических деформаций оснований, несущих конструкций. Диагностические признаки коррозионного износа конструкций, инженерных систем. Методы контроля за трещинами. Оформление результатов визуальной оценки технического состояния.</p> <p>Методы оценки коррозионной опасности среды.</p> <p>Современные приборы и инструменты для выполнения инструментального обследования технического состояния.</p>

	<p>Эксплуатационные характеристики, диагностируемые в ходе инструментального контроля. Методы оценки несущей способности, разрушающий и неразрушающий контроль. Нормативная база. Дефектоскопия строительных конструкций, инженерных систем. Методы оценки устойчивости и деформативности. Методы и приборы наблюдения за деформациями. Измерение статичных и динамических деформаций. Современные оптоволоконные системы контроля.</p> <p>Методы оценки адгезионных свойств гидроизоляционных материалов. Контроль уклона, герметичности кровель, герметичности инженерных систем. Методы оценки влажности, воздухопроницаемости конструкций.</p> <p>Выполнение обмерных работ в процессе обследования. Цель и задачи, методика выполнения работ.</p> <p><i>Организация эксплуатационного контроля.</i></p> <p>Виды мероприятий эксплуатационного контроля. Основные нормативно-технические и нормативно-методические документы, регламентирующие проведение обследования и мониторинга технического состояния здания. Классификация обследований зданий. Задачи обследования. Условия и порядок назначения. Требования к составу и оформлению технического задания на проведение обследования технического состояния эксплуатируемых объектов. Порядок составления технического заключения по результатам обследования. Требования по охране труда при проведении обследования здания.</p> <p>Специальные виды экспертизы: обследования после взрывов, пожаров, стихийных бедствий. Порядок признания здания к категории аварийного, непригодного к эксплуатации.</p> <p>Ознакомление с методами визуального контроля технического состояния конструкций зданий.</p> <p>Изучение диагностических признаков повреждений строительных конструкций. Представление о картах повреждений.</p> <p>Знакомство с устройствами визуального эксплуатационного контроля.</p> <p>Изучение методики контроля скорости раскрытия трещин с помощью пластинчатого маяка.</p> <p>Визуальный контроль хода раскрытия трещин с помощью пластинчатого маяка. Снятие показаний.</p> <p>Изучение порядка составления журнала наблюдения за трещинами.</p> <p>Изучение методики обработки результатов и принципов систематизации данных.</p> <p>Ознакомление с устройствами, оборудованием и приборами для эксплуатационного контроля несущей способности и прочности конструкций эксплуатируемых зданий.</p> <p>Ознакомление с методами камеральной обработки результатов лабораторного исследования прочностных характеристик конструкций.</p> <p>Определение фактической прочности бетона в железобетонной конструкции ультразвуковым методом. Фиксирование данных.</p> <p>Обработка результатов. Систематизация данных.</p> <p>Оценка соответствия технического состояния конструкции нормативным требованиям по безопасности.</p>
--	---

		<p>Изучение характерных повреждений эксплуатируемой конструкции на примере межпанельного стыка закрытого типа.</p> <p>Изучение методов контроля воздухопроницаемости, методов контроля теплотехнических характеристик.</p> <p>Выявление факторов изменения работоспособности ограждающей конструкции. Работа с демонстрационным стендом.</p> <p>Изучение порядка составления акта осмотра с целью наблюдения за изменением технического состояния ограждающей конструкции.</p> <p>Определение категории технического состояния конструкций. Оценка соответствия технического состояния конструкций требованиям по безопасности. Определение пригодности конструкций к эксплуатации.</p> <p>Пример составления формы задания на обследование технического состояния здания.</p> <p>Расчет физического износа конструкции, инженерной системы, здания по методике ВСН «Оценка физического износа здания».</p> <p>Пример составления формы заключения о техническом состоянии здания.</p> <p>Определение несущей способности конструкции с учетом повреждений и величины снижения несущей способности на основе требований нормативно-технической документации.</p> <p>Расчет остаточного ресурса конструкции.</p> <p>Определение коррозионной опасности среды эксплуатации.</p> <p>Оценка остаточного ресурса инженерной системы здания.</p>
2	<p>Эксплуатационный контроль санитарного состояния объектов жилищно-коммунального хозяйства</p>	<p><i>Параметры санитарного состояния здания.</i></p> <p>Критерии оценки микроклимата в помещениях здания. Нормирование параметров, условия обеспечения. Критерии оценки качества работы инженерных систем. Обеспечение температурно-влажностного режима, воздухообмена, освещенности, звукоизоляции, химического состава воздушной среды. Факторы, влияющие на изменение параметров микроклимата. Последствия нарушения параметров микроклимата.</p> <p><i>Методы оценки параметров микроклимата здания.</i></p> <p>Методы инструментального обследования, современные приборы и инструменты. Характерные нарушения, выявляемые в ходе инструментального обследования параметров микроклимата. Оформление результатов контроля.</p> <p><i>Контроль санитарно-эпидемиологических норм.</i></p> <p>Методы контроля соблюдения санитарно-эпидемиологических норм эксплуатируемых зданий. Порядок поддержания санитарного состояния помещений и прилегающей территории. Обеспечение комфорта в помещениях: требования к пространству, полам, окнам, дверям, эскалаторам, санитарным помещениям и оборудованию. Обеспечение доступности для маломобильных групп населения в процессе эксплуатации. Требования к эксплуатации мусоропроводов: виды повреждений, сроки устранения неисправностей, оценка качества обслуживания. Акты санитарного состояния помещения.</p> <p>Ознакомление с устройствами, оборудованием и приборами</p>

		<p>для эксплуатационного контроля параметров микроклимата эксплуатируемых зданий.</p> <p>Определение естественной освещенности внутри учебной аудитории при выключенном искусственном освещении.</p> <p>Исследование искусственной освещенности в учебной аудитории как параметра качества среды эксплуатации.</p> <p>Ознакомление с методами камеральной обработки результатов лабораторного исследования характеристик санитарно-гигиенического состояния среды эксплуатации.</p> <p>Обработка результатов. Систематизация данных.</p> <p>Ознакомление с устройствами, оборудованием и приборами для эксплуатационного контроля параметров микроклимата эксплуатируемых зданий.</p> <p>Исследование влияния отражающих свойств поверхностей на освещенность помещений.</p> <p>Обработка результатов. Систематизация данных.</p> <p>Оценка соблюдения санитарно-гигиенических норм в процессе эксплуатации здания.</p> <p>Ознакомление с устройствами, оборудованием и приборами для эксплуатационного контроля параметров микроклимата эксплуатируемых зданий.</p> <p>Измерение влажности воздуха в помещении как параметра качества среды эксплуатации.</p> <p>Обработка результатов. Систематизация данных.</p> <p>Оценка соблюдения санитарно-гигиенических норм в процессе эксплуатации здания.</p> <p>Составление плана контроля параметров микроклимата в производственном помещении.</p> <p>Расчет параметров воздухообмена в помещении.</p> <p>Расчет температурно-влажностного режима ограждающих конструкций.</p> <p>Составление акта санитарного состояния помещения.</p>
--	--	--

4.7 Самостоятельная работа обучающегося и контактная работа обучающегося с преподавателем в период промежуточной аттестации

Работа обучающегося в период промежуточной аттестации включает в себя подготовку к формам промежуточной аттестации (к экзамену), а также саму промежуточную аттестацию.

5. Оценочные материалы по дисциплине

Фонд оценочных средств по дисциплине приведён в Приложении 1 к рабочей программе дисциплины.

Оценочные средства для проведения промежуточной аттестации, а также текущего контроля по дисциплине хранятся на кафедре (структурном подразделении), ответственной за преподавание данной дисциплины.

6. Учебно-методическое и материально-техническое обеспечение дисциплины

Основные принципы осуществления учебной работы обучающихся изложены в локальных нормативных актах, определяющих порядок организации контактной работы и порядок самостоятельной работы обучающихся. Организация учебной работы обучающихся на аудиторных учебных занятиях осуществляется в соответствии с п. 3.

6.1 Перечень учебных изданий и учебно-методических материалов для освоения дисциплины

Для освоения дисциплины обучающийся может использовать учебные издания и учебно-методические материалы, имеющиеся в научно-технической библиотеке НИУ МГСУ и/или размещённые в Электронных библиотечных системах.

Актуальный перечень учебных изданий и учебно-методических материалов представлен в Приложении 2 к рабочей программе дисциплины.

6.2 Перечень профессиональных баз данных и информационных справочных систем

При осуществлении образовательного процесса по дисциплине используются профессиональные базы данных и информационных справочных систем, перечень которых указан в Приложении 3 к рабочей программе дисциплины.

6.3 Перечень материально-технического, программного обеспечения освоения дисциплины

Учебные занятия по дисциплине проводятся в помещениях, оснащенных соответствующим оборудованием и программным обеспечением.

Перечень материально-технического и программного обеспечения дисциплины приведен в Приложении 4 к рабочей программе дисциплины.

Шифр	Наименование дисциплины
Б1.В.02	Эксплуатационный контроль технического и санитарного состояния объектов ЖКХ

Код направления подготовки / специальности	08.03.01
Направление подготовки / специальность	Строительство
Наименование ОПОП (направленность / профиль)	Техническая эксплуатация объектов жилищно-коммунального комплекса
Год начала реализации ОПОП	2019
Уровень образования	бакалавриат
Форма обучения	очная, заочная
Год разработки/обновления	2021

ФОНД ОЦЕНОЧНЫХ СРЕДСТВ

1. Описание показателей и критериев оценивания компетенций, описание шкал оценивания

Оценивание формирования компетенций производится на основе показателей оценивания, указанных в п.2. рабочей программы и в п.1.1 ФОС.

Связь компетенций, индикаторов достижения компетенций и показателей оценивания приведена в п.2 рабочей программы.

1.1. Описание формирования и контроля показателей оценивания

Оценивание уровня освоения обучающимся компетенций осуществляется с помощью форм промежуточной аттестации и текущего контроля. Формы промежуточной аттестации и текущего контроля успеваемости по дисциплине, с помощью которых производится оценивание, указаны в учебном плане и в п.3 рабочей программы.

В таблице приведена информация о формировании результатов обучения по дисциплине разделами дисциплины, а также о контроле показателей оценивания компетенций формами оценивания.

Наименование показателя оценивания (результата обучения по дисциплине)	Номера разделов дисциплины	Формы оценивания (формы промежуточной аттестации, текущего контроля успеваемости)
Знает основную терминологию в области обследования технического и санитарного состояния объектов жилищно-коммунального хозяйства	1,2	Экзамен
Знает отечественный и зарубежный опыт контроля и мониторинга технического и санитарного состояния объектов жилищно-коммунального хозяйства	1,2	Экзамен
Знает периодичность и состав работ по обследованию объекта жилищно-коммунального хозяйства	1,2	Экзамен
Имеет навыки (основного уровня) выбора и систематизации информации об опыте обследования объекта жилищно-коммунального хозяйства	1,2	Защита отчета по лабораторным работам
Знает основные нормативные документы,	1,2	Контрольная работа

устанавливающие требования к организации и проведению осмотров жилищно-коммунального хозяйства в процессе эксплуатации		Экзамен
Знает основные нормативно-технические и нормативно-методические документы, регламентирующие проведение обследования и мониторинга технического состояния объекта жилищно-коммунального хозяйства	1	Контрольная работа Экзамен
Имеет навыки (основного уровня) поиска и выбора нормативных документов, устанавливающих требования к организации и проведению осмотров, визуального и инструментального обследования объекта жилищно-коммунального хозяйства	1,2	Защита отчета по лабораторным работам
Знает причины и факторы возникновения повреждений строительных конструкций, инженерных систем	1	Контрольная работа Экзамен
Знает механизм разрушения строительных конструкций, инженерных систем объекта жилищно-коммунального хозяйства	1	Экзамен
Знает классификацию воздействий факторов внешней среды и эксплуатационных мероприятий на изменение работоспособности строительных конструкций, инженерных систем объекта жилищно-коммунального хозяйства	1	Контрольная работа Экзамен
Знает классификацию степени агрессивного воздействия среды эксплуатации на строительные конструкции	1	Контрольная работа Экзамен
Имеет навыки (начального уровня) выявления основных факторов и процессов изменения эксплуатационных характеристик объекта жилищно-коммунального хозяйства	1	Защита отчета по лабораторным работам
Знает перечень категорий технического состояния объекта жилищно-коммунального хозяйства	1	Экзамен
Знает методы оценки технического состояния объекта жилищно-коммунального хозяйства	1	Защита отчета по лабораторным работам Экзамен
Имеет навыки (начального уровня) определения категории технического состояния объекта жилищно-коммунального хозяйства	1	Контрольная работа Экзамен
Имеет навыки (начального уровня) определения остаточного ресурса строительной конструкции, инженерной системы объекта жилищно-коммунального хозяйства	1	Контрольная работа Экзамен
Имеет навыки (начального уровня) оценки соответствия технического состояния объекта жилищно-коммунального хозяйства требованиям нормативных документов	1	Защита отчета по лабораторным работам
Знает основные задачи службы эксплуатации по определению технического и санитарного состояния объекта жилищно-коммунального хозяйства	1,2	Экзамен
Имеет навыки (начального уровня) формирования перечня задач по контролю технического и санитарного состояния объекта жилищно-коммунального хозяйства	1,2	Защита отчета по лабораторным работам
Знает требования к составу и оформлению технического задания на проведение обследования объекта жилищно-коммунального хозяйства	1,2	Экзамен

Имеет навыки (начального уровня) составления технического задания на обследование технического состояния объекта жилищно-коммунального хозяйства	1,2	Защита отчета по лабораторным работам
Имеет навыки (начального уровня) выбора и систематизации информации, полученной в ходе обработки результатов лабораторных работ при исследовании технического и санитарного состояния объекта жилищно-коммунального хозяйства	1,2	Защита отчета по лабораторным работам
Знает основные виды работ по оценке технического состояния строительных конструкций, инженерных систем объекта жилищно-коммунального хозяйства	1	Контрольная работа Экзамен
Имеет навыки (начального уровня) выбора способа обследования объекта жилищно-коммунального хозяйства в соответствии с техническим заданием	1,2	Защита отчета по лабораторным работам
Знает методику визуального обследования технического состояния инженерных систем объекта жилищно-коммунального хозяйства	1,2	Контрольная работа Экзамен
Знает методику визуального обследования технического состояния строительных конструкций объекта жилищно-коммунального хозяйства	1	Защита отчета по лабораторным работам
Знает характерные повреждения, выявляемые в ходе визуального обследования объекта жилищно-коммунального хозяйства	1	Контрольная работа Экзамен
Имеет навыки (начального уровня) расчета физического износа объекта жилищно-коммунального хозяйства по результатам визуального обследования	1	Контрольная работа Экзамен
Знает методы инструментального обследования технического состояния объекта жилищно-коммунального хозяйства	1	Защита отчета по лабораторным работам Экзамен
Знает методы инструментального обследования санитарного состояния объекта жилищно-коммунального хозяйства	2	Защита отчета по лабораторным работам Экзамен
Знает современные приборы и инструменты для выполнения инструментального обследования технического состояния объекта жилищно-коммунального хозяйства	1	Защита отчета по лабораторным работам Экзамен
Знает современные приборы и инструменты для выполнения инструментального обследования санитарного состояния объекта жилищно-коммунального хозяйства	2	Защита отчета по лабораторным работам Экзамен
Знает характерные нарушения, выявляемые в ходе инструментального обследования объекта жилищно-коммунального хозяйства	1	Контрольная работа Экзамен
Имеет навыки (начального уровня) выполнения работ по инструментальной оценке технического состояния объекта жилищно-коммунального хозяйства	1	Защита отчета по лабораторным работам
Имеет навыки (начального уровня) выполнения работ по инструментальной оценке параметров микроклимата объекта жилищно-коммунального хозяйства для определения санитарного состояния	2	Защита отчета по лабораторным работам
Знает критерии оценки технического состояния объекта жилищно-коммунального хозяйства	1	Защита отчета по лабораторным работам Экзамен
Знает критерии оценки санитарного состояния объекта жилищно-коммунального хозяйства	2	Экзамен
Знает группы предельных состояний строительных	1	Защита отчета по

конструкций		лабораторным работам Экзамен
Имеет навыки (начального уровня) выбора критериев, характеризующих несущую способность, устойчивость и деформативность объекта жилищно-коммунального хозяйства на основе требований нормативно-технической документации	1	Защита отчета по лабораторным работам
Имеет навыки (начального уровня) выбора критериев, характеризующих эксплуатационную пригодность объекта жилищно-коммунального хозяйства основе требований нормативно-технической документации	1	Защита отчета по лабораторным работам
Имеет навыки (начального уровня) документирования результатов оценки технического и санитарного состояния объекта жилищно-коммунального хозяйства, полученных в ходе выполнения лабораторных работ при составлении отчета	1,2	Защита отчета по лабораторным работам
Имеет навыки (начального уровня) составления проекта документа (технического заключения) по результатам обследования объекта жилищно-коммунального хозяйства	1,2	Контрольная работа
Знает методы камеральной обработки результатов лабораторного исследования характеристики технического состояния строительной конструкции	1	Защита отчета по лабораторным работам
Знает методы камеральной обработки результатов лабораторного исследования характеристики санитарно-гигиенического состояния среды эксплуатации	2	Защита отчета по лабораторным работам
Имеет навыки (начального уровня) обработки результатов оценки технического и санитарного состояния объекта жилищно-коммунального хозяйства, полученных в рамках выполнения лабораторных работ	1,2	Защита отчета по лабораторным работам
Имеет навыки (начального уровня) определения пригодности объекта жилищно-коммунального хозяйства к эксплуатации по результатам оценки категории технического состояния, физического износа	1	Экзамен
Имеет навыки (начального уровня) представления и защиты отчета по лабораторным работам, составленного по результатам оценки технического состояния конструкций и санитарно-гигиенического состояния помещений здания	1,2	Защита отчета по лабораторным работам
Знает перечень основных документов по охране труда при проведении обследования технического состояния объекта жилищно-коммунального хозяйства	1	Экзамен
Имеет навыки (начального уровня) выбора мероприятий по контролю соблюдения требований охраны труда при обследовании технического состояния объекта жилищно-коммунального хозяйства	1	Защита отчета по лабораторным работам
Знает основные правила выполнения работ по обследованию объекта жилищно-коммунального хозяйства	1,2	Контрольная работа Экзамен
Имеет навыки (начального уровня) оценки соблюдения санитарно-гигиенических норм в процессе эксплуатации объекта жилищно-коммунального хозяйства на основании результатов обследования	2	Экзамен

Знает основные нормативные требования по обеспечению безопасной эксплуатации объекта жилищно-коммунального хозяйства	1,2	Экзамен
Имеет навыки (начального уровня) оценки соответствия технического состояния объекта жилищно-коммунального хозяйства нормативным требованиям по безопасности	1	Экзамен
Знает основные способы защиты объекта жилищно-коммунального хозяйства от вредного воздействия окружающей среды	2	Экзамен
Имеет навыки (начального уровня) выбора защитных мероприятий по устранению выявленных нарушений, по обеспечению сохранности объекта жилищно-коммунального хозяйства на основании результатов оценки его технического состояния	1	Защита отчета по лабораторным работам
Знает периодичность виды и осмотров объекта жилищно-коммунального хозяйства	1,2	Контрольная работа Экзамен
Имеет навыки (начального уровня) составления проекта документа (акта осмотра, ведомости дефектов) по результатам осмотра объекта жилищно-коммунального хозяйства	1,2	Контрольная работа
Знает методы контроля соблюдения санитарно-эпидемиологических норм при обращении с отходами	2	Экзамен
Имеет навыки (начального уровня) выбора мероприятий по контролю соблюдения санитарно-эпидемиологических норм при обращении с отходами	2	Экзамен

1.2. Описание критериев оценивания компетенций и шкалы оценивания

При проведении промежуточной аттестации в форме экзамена используется шкала оценивания: «2» (неудовлетворительно), «3» (удовлетворительно), «4» (хорошо), «5» (отлично).

Показателями оценивания являются знания и навыки обучающегося, полученные при изучении дисциплины.

Критериями оценивания достижения показателей являются:

Показатель оценивания	Критерий оценивания
Знания	Знание терминов и определений, понятий
	Знание основных закономерностей и соотношений, принципов
	Объём освоенного материала, усвоение всех дидактических единиц (разделов)
	Полнота ответов на проверочные вопросы
	Правильность ответов на вопросы
	Чёткость изложения и интерпретации знаний
Навыки начального уровня	Навыки выбора методик выполнения заданий
	Навыки выполнения заданий различной сложности
	Навыки самопроверки. Качество сформированных навыков
	Навыки анализа результатов выполнения заданий, решения задач
	Навыки представления результатов решения задач

2. Типовые контрольные задания для оценивания формирования компетенций

2.1. Промежуточная аттестация

2.1.1. Промежуточная аттестация в форме экзамена, дифференцированного зачета (зачета с оценкой), зачета

Форма промежуточной аттестации:

Промежуточная аттестация проводится в форме экзамена для очной формы обучения в 3-м семестре, для заочной формы обучения – в 5-м семестре.

Перечень типовых вопросов/заданий для проведения экзамена в 3 семестре (очная форма обучения) и 5 семестре (заочная форма обучения):

№	Наименование раздела дисциплины	Типовые вопросы/задания
1	Контроль технического состояния эксплуатируемых объектов жилищно-коммунального хозяйства	<ol style="list-style-type: none"> 1. Периодичность и состав работ по обследованию объекта жилищно-коммунального хозяйства 2. Систематизация информации по результатам обследования объекта жилищно-коммунального хозяйства 3. Основные нормативные документы, устанавливающие требования к организации и проведению осмотров эксплуатируемых зданий 4. Основные нормативно-технические и нормативно-методические документы, регламентирующие проведение обследования и мониторинга технического состояния конструкций эксплуатируемого здания 5. Основные нормативно-технические и нормативно-методические документы, регламентирующие проведение обследования и мониторинга технического состояния инженерных систем объекта жилищно-коммунального хозяйства 6. Нормативные документы, устанавливающие требования к организации и проведению осмотров, визуального и инструментального обследования эксплуатируемого здания 7. Параметры эксплуатационных качеств конструкций зданий, механизмы износа, предельные состояния. 8. Методы оценки технического состояния объекта жилищно-коммунального хозяйства 9. Причины и факторы возникновения повреждений строительных конструкций, инженерных систем 10. Механизм разрушения строительных конструкций, инженерных систем объекта жилищно-коммунального хозяйства 11. Классификация факторов внешней среды и эксплуатационных мероприятий на изменение работоспособности строительных конструкций, инженерных систем объекта жилищно-коммунального хозяйства 12. Классификация степеней агрессивного воздействия среды эксплуатации на строительные конструкции 13. Основные факторы, влияющие на изменение эксплуатационных характеристик объекта жилищно-коммунального хозяйства 14. Категории технического состояния объекта жилищно-коммунального хозяйства 15. Оценка соответствия технического состояния объекта жилищно-коммунального хозяйства 16. Требования нормативных документов, основные задачи службы эксплуатации по определению технического и санитарного состояния объекта жилищно-коммунального хозяйства

		<ol style="list-style-type: none"> 17. Перечень задач по контролю технического и санитарного состояния объекта жилищно-коммунального хозяйства 18. Требования к составу и оформлению технического задания на проведение обследования объекта жилищно-коммунального хозяйства 19. Техническое задание на обследование технического состояния объекта жилищно-коммунального хозяйства 20. Основные виды работ по оценке технического состояния строительных конструкций объекта жилищно-коммунального хозяйства 21. Способы обследования объекта жилищно-коммунального хозяйства в соответствии с техническим заданием 22. Методика визуального обследования технического состояния строительных конструкций объекта жилищно-коммунального хозяйства 23. Характерные повреждения, выявляемые в ходе визуального обследования объекта жилищно-коммунального хозяйства 24. Расчет физического износа объекта жилищно-коммунального хозяйства по результатам визуального обследования 25. Факторы, свидетельствующие об ограничении работоспособности и снижении несущей способности конструкций 26. Методы инструментального обследования технического состояния объекта жилищно-коммунального хозяйства 27. Современные приборы и инструменты для выполнения инструментального обследования технического состояния объекта жилищно-коммунального хозяйства 28. Работы по инструментальной оценке технического состояния объекта жилищно-коммунального хозяйства 29. Группы предельных состояний строительных конструкций 30. Критерии, характеризующие несущую способность, устойчивость и деформативность объекта жилищно-коммунального хозяйства на основе требований нормативно-технической документации 31. Методы определения прочности бетона эксплуатируемого здания. 32. Выбор критериев, характеризующих эксплуатационную пригодность объекта жилищно-коммунального хозяйства на основе требований нормативно-технической документации 33. Документирование результатов оценки технического состояния объекта жилищно-коммунального хозяйства, полученных в ходе выполнения работ при составлении отчета 34. Составление проекта документа (технического заключения) по результатам обследования эксплуатируемого здания 35. Методы камеральной обработки результатов обследования эксплуатируемого здания 36. Характеристики технического состояния строительных конструкций 37. Обработка результатов оценки технического состояния объекта жилищно-коммунального хозяйства 38. Определение пригодности объекта жилищно-коммунального хозяйства к эксплуатации по результатам оценки категории технического состояния, физического износа 39. Перечень основных документов по охране труда при проведении обследования технического состояния объекта жилищно-коммунального хозяйства 40. Мероприятия по контролю соблюдения требований охраны труда при обследовании технического состояния объекта жилищно-коммунального хозяйства 41. Правила выполнения работ по обследованию объекта жилищно-
--	--	---

		<p>коммунального хозяйства</p> <p>42. Основные нормативные требования по обеспечению безопасной эксплуатации объекта жилищно-коммунального хозяйства</p> <p>43. Оценка соответствия технического состояния объекта жилищно-коммунального хозяйства нормативным требованиям по безопасности</p> <p>44. Защитные мероприятия по устранению выявленных нарушений, по обеспечению сохранности объекта жилищно-коммунального хозяйства на основании результатов оценки его технического состояния</p> <p>45. Периодичность и виды осмотров объекта жилищно-коммунального хозяйства</p> <p>46. Составление проекта документа (акта осмотра, ведомости дефектов) по результатам осмотра объекта жилищно-коммунального хозяйства</p> <p><i>Практические вопросы (задания):</i></p> <p>47. Рассчитать физический износ железобетонной конструкции (ленточного крупноблочного фундамента) по ВСН 53-86(р), которая имеет следующие дефекты: на фундаменте трещины в швах и частичное разрушение блоков, а также следы увлажнения стен подвала.</p> <p>48. Определить категорию технического состояния конструкции по заданным повреждениям. Обосновать пригодность конструкции к эксплуатации.</p> <p>49. Определить остаточный ресурс конструкции / инженерной системы по данным обследования. Определить пригодность конструкции / инженерной системы к эксплуатации.</p>
2	<p>Эксплуатационный контроль санитарного состояния объектов жилищно-коммунального хозяйства</p>	<p>1. Назначение поддержания санитарного состояния помещений и территории.</p> <p>2. Требования к параметрам санитарного состояния жилых помещений и рабочих мест: чистота, освещение, температура, влажность, вентиляция и др.</p> <p>3. Обеспечение комфорта в помещениях: требования к пространству, полам, окнам, дверям, эскалаторам, санитарным помещениям и оборудованию, доступность для маломобильных групп населения.</p> <p>4. Подходы к оценке санитарного состояния технических помещений.</p> <p>5. Система санитарии: сбор, хранение, транспортировку, обработку и утилизацию загрязнений и вредных веществ.</p> <p>6. Акты санитарного состояния помещения.</p> <p>7. Методы инструментального обследования санитарного состояния объекта жилищно-коммунального хозяйства.</p> <p>8. Современные приборы и инструменты для выполнения инструментального обследования санитарного состояния объекта жилищно-коммунального хозяйства.</p> <p>9. Характерные нарушения, выявляемые в ходе инструментального обследования санитарного состояния эксплуатируемого здания</p> <p>10. Критерии оценки санитарного состояния объекта жилищно-коммунального хозяйства.</p> <p>11. Инструментальная оценка параметров микроклимата объекта жилищно-коммунального хозяйства для определения санитарного состояния</p> <p>12. Методы камеральной обработки результатов обследования санитарно-гигиенического состояния среды эксплуатации</p> <p>13. Основные способы защиты объекта жилищно-коммунального хозяйства от вредного воздействия окружающей среды.</p> <p>14. Периодичность и виды осмотров санитарного состояния объекта жилищно-коммунального хозяйства.</p>

		<p>15. Осмотры санитарного оборудования и устранение аварийных ситуаций.</p> <p>16. Оборудование для сбора и удаления твёрдых коммунальных отходов (ТКО): мусоропроводы – устройство, принцип действия, область рационального применения, техническая характеристика эксплуатируемого оборудования.</p> <p>17. Методы контроля соблюдения санитарно-эпидемиологических норм при эксплуатации мусоропроводов, виды повреждений, сроки устранения неисправностей.</p> <p>18. Выбор мероприятий по контролю соблюдения санитарно-эпидемиологических норм при эксплуатации мусоропроводов, нормы уборки, дезинфекции, осмотров, контроль обслуживания.</p> <p>19. Требованиям к микроклимату общественных зданий.</p> <p>20. Какие требования предъявляются к естественному и искусственному освещению в помещения эксплуатируемого здания.</p> <p>21. Рекомендации по созданию оптимальной естественной освещенности помещений.</p> <p>22. Мероприятия по обеспечению санитарно-эпидемиологического состояния многоквартирного дома.</p> <p>23. Какими приборами измеряется относительная влажность воздуха.</p> <p>24. Школьный класс освещается 12 лампами накаливания мощностью 100 Вт каждая. Площадь класса 42 м². Рассчитайте искусственную освещенность в классе. Оцените достаточность искусственного освещения; составьте план беседы по профилактике заболеваний, связанных с недостаточностью освещенности.</p>
--	--	--

2.1.2. Промежуточная аттестация в форме защиты курсовой работы (курсового проекта)

Промежуточная аттестация в форме защиты курсовой работы/курсового проекта не проводится.

2.2. Текущий контроль

2.2.1. Перечень форм текущего контроля:

- 1 контрольная работа (очная форма обучения – в 3 семестре, заочная форма обучения – в 5 семестре);
- защита 1 отчёта по лабораторным работам (очная форма обучения – в 3 семестре, заочная форма обучения – в 5 семестре).

2.2.2. Типовые контрольные задания форм текущего контроля

- *Тема контрольной работы:* «Эксплуатационный контроль технического и санитарного состояния объектов ЖКХ»

Перечень типовых контрольных вопросов для контрольной работы.

1. Нормативные документы, устанавливающие требования к организации и проведению осмотров технического и санитарного состояния объектов жилищно-коммунального хозяйства
2. Нормативные документы, устанавливающие требования визуального и инструментального обследования объекта жилищно-коммунального хозяйства

3. Причины и факторы возникновения повреждений строительных конструкций, инженерных систем
 4. Перечень задач по контролю технического и санитарного состояния объекта жилищно-коммунального хозяйства
 5. Порядок систематизации и обработки результатов на основе оценки технического и санитарного состояния объекта жилищно-коммунального хозяйства
 6. Характерные повреждения, выявляемые в ходе визуального обследования объекта жилищно-коммунального хозяйства
 7. Методика расчета физического износа объекта жилищно-коммунального хозяйства по результатам визуального обследования
 8. Выбор критериев, характеризующих эксплуатационную пригодность объекта жилищно-коммунального хозяйства на основе требований нормативно-технической документации
 9. Составьте проект документа (технического заключения) по результатам обследования объекта жилищно-коммунального хозяйства
 10. Составьте проект документа (акта осмотра, ведомости дефектов) по результатам осмотра объекта жилищно-коммунального хозяйства
 11. Определите категорию технического состояния конструкции по заданным повреждениям.
 12. Определите остаточный ресурс конструкции / инженерной системы по данным обследования.
 13. Рассчитайте физический износ каменной конструкции (кирпичной стены) по ВСН «Оценка физического износа жилых зданий», имеющей дефекты в виде глубоких трещин, отпадение местами штукатурки, выветривание швов. Толщина стены 510 мм, площадь стены 1584,2 м², площадь дефектного участка 142,4 м², ширина трещины 1,5 мм, глубина трещины 150 мм.
- *Защита отчета по лабораторным работам по теме: «Методы контроля технического и санитарного состояния объектов жилищно-коммунального хозяйства»*
 - *Перечень типовых контрольных вопросов для защиты отчета по лабораторным работам.*
 1. Методы визуального контроля технического состояния конструкций зданий.
 2. Признаки повреждений строительных конструкций. Устройства визуального эксплуатационного контроля.
 3. Состав и порядок составления технического задания на обследование здания.
 4. Методы контроля скорости раскрытия трещин железобетонных конструкций. Составление журнала наблюдения за трещинами.
 5. Принципы систематизации данных технического контроля и обработка результатов.
 6. Приборы для эксплуатационного контроля несущей способности и прочности конструкций эксплуатируемых зданий.
 7. Методы камеральной обработки результатов прочностных характеристик конструкций.
 8. Определение фактической прочности бетона в железобетонной конструкции ультразвуковым методом. Обработка результатов. Систематизация данных.
 9. Соответствие технического состояния конструкции нормативным требованиям по безопасности.
 10. Методы контроля воздухопроницаемости.
 11. Методов контроля теплотехнических характеристик.

12. Факторы изменения работоспособности ограждающей конструкции.
13. Порядок составления акта осмотра с целью наблюдения за изменением технического состояния ограждающих конструкций.
14. Методы эксплуатационного контроля параметров микроклимата.
15. Методы определения естественной освещенности внутри учебной аудитории при выключенном искусственном освещении.
16. Искусственная освещенность в учебной аудитории как параметр качества среды эксплуатации.
17. Методы камеральной обработки результатов исследования характеристик санитарно-гигиенического состояния среды эксплуатации.
18. Устройства, оборудование и приборы для эксплуатационного контроля параметров микроклимата эксплуатируемых зданий.
19. Влияние отражающих свойств поверхностей на освещенность помещений.
20. Методы обеспечения санитарно-гигиенических норм в процессе эксплуатации здания.
21. Изменение влажности воздуха в помещении как параметра качества среды эксплуатации.

3. Методические материалы, определяющие процедуры оценивания

Процедура проведения промежуточной аттестации и текущего контроля успеваемости регламентируется локальным нормативным актом, определяющим порядок осуществления текущего контроля успеваемости и промежуточной аттестации обучающихся.

3.1. Процедура оценивания при проведении промежуточной аттестации обучающихся по дисциплине в форме экзамена и/или дифференцированного зачета (зачета с оценкой)

Промежуточная аттестация по дисциплине в форме экзамена проводится в 3 семестре (очная форма обучения) и 5 семестре (заочная форма обучения).

Используются критерии и шкала оценивания, указанные в п.1.2. Оценка выставляется преподавателем интегрально по всем показателям и критериям оценивания.

Ниже приведены правила оценивания формирования компетенций по показателю оценивания «Знания».

Критерий оценивания	Уровень освоения и оценка			
	«2» (неудовлетв.)	«3» (удовлетвор.)	«4» (хорошо)	«5» (отлично)
Знание терминов и определений, понятий	Не знает терминов и определений	Знает термины и определения, но допускает неточности формулировок	Знает термины и определения	Знает термины и определения, может корректно сформулировать их самостоятельно
Знание основных закономерностей и соотношений, принципов	Не знает основные закономерности и соотношения, принципы построения знаний	Знает основные закономерности, соотношения, принципы построения знаний	Знает основные закономерности, соотношения, принципы построения знаний, их интерпретирует и использует	Знает основные закономерности, соотношения, принципы построения знаний, может самостоятельно их получить и использовать
Объём	Не знает	Знает только	Знает материал	Обладает твёрдым

освоенного материала, усвоение всех дидактических единиц (разделов)	значительной части материала дисциплины	основной материал дисциплины, не усвоил его деталей	дисциплины в объёме	и полным знанием материала дисциплины, владеет дополнительными знаниями
Полнота ответов на проверочные вопросы	Не даёт ответы на большинство вопросов	Даёт неполные ответы на все вопросы	Даёт ответы на вопросы, но не все - полные	Даёт полные, развёрнутые ответы на поставленные вопросы
Правильность ответов на вопросы	Допускает грубые ошибки при изложении ответа на вопрос	В ответе имеются существенные ошибки	В ответе имеются несущественные неточности	Ответ верен
Чёткость изложения и интерпретации знаний	Излагает знания без логической последовательности	Излагает знания с нарушениями в логической последовательности	Излагает знания без нарушений в логической последовательности	Излагает знания в логической последовательности, самостоятельно их интерпретируя и анализируя
	Не иллюстрирует изложение поясняющими схемами, рисунками и примерами	Выполняет поясняющие схемы и рисунки небрежно и с ошибками	Выполняет поясняющие рисунки и схемы корректно и понятно	Выполняет поясняющие рисунки и схемы точно и аккуратно, раскрывая полноту усвоенных знаний
	Неверно излагает и интерпретирует знания	Допускает неточности в изложении и интерпретации знаний	Грамотно и по существу излагает знания	Грамотно и точно излагает знания, делает самостоятельные выводы

Ниже приведены правила оценивания формирования компетенций по показателю оценивания «Навыки начального уровня».

Критерий оценивания	Уровень освоения и оценка			
	«2» (неудовлетв.)	«3» (удовлетвор.)	«4» (хорошо)	«5» (отлично)
Навыки выбора методик выполнения заданий	Не может выбрать методику выполнения заданий	Испытывает затруднения по выбору методики выполнения заданий	Без затруднений выбирает стандартную методику выполнения заданий	Применяет теоретические знания для выбора методики выполнения заданий
Навыки выполнения заданий различной сложности	Не имеет навыков выполнения учебных заданий	Имеет навыки выполнения только простых типовых учебных заданий	Имеет навыки выполнения только стандартных учебных заданий	Имеет навыки выполнения как стандартных, так и нестандартных учебных заданий
Навыки самопроверки.	Допускает грубые ошибки при	Допускает ошибки при	Допускает ошибки при	Не допускает ошибок при

Качество сформированных навыков	выполнении заданий, нарушающие логику решения задач	выполнении заданий, нарушения логики решения	выполнении заданий, не нарушающие логику решения	выполнении заданий
Навыки анализа результатов выполнения заданий, решения задач	Делает некорректные выводы	Испытывает затруднения с формулированием корректных выводов	Делает корректные выводы по результатам решения задачи	Самостоятельно анализирует результаты выполнения заданий
Навыки представления результатов решения задач	Не может проиллюстрировать решение задачи поясняющими схемами, рисунками	Выполняет поясняющие схемы и рисунки небрежно и с ошибками	Выполняет поясняющие рисунки и схемы корректно и понятно	Выполняет поясняющие рисунки и схемы верно и аккуратно

3.2. Процедура оценивания при проведении промежуточной аттестации обучающихся по дисциплине в форме зачета

Промежуточная аттестация по дисциплине в форме зачёта не проводится.

3.3. Процедура оценивания при проведении промежуточной аттестации обучающихся по дисциплине в форме защиты курсовой работы (курсового проекта)

Процедура защиты курсовой работы (курсового проекта) определена локальным нормативным актом, определяющим порядок осуществления текущего контроля успеваемости и промежуточной аттестации обучающихся.

Промежуточная аттестация по дисциплине в форме защиты курсовой работы/курсового проекта не проводится.

Приложение 2 к рабочей программе

Шифр	Наименование дисциплины
Б1.В.02	Эксплуатационный контроль технического и санитарного состояния объектов ЖКХ

Код направления подготовки / специальности	08.03.01
Направление подготовки / специальность	Строительство
Наименование ОПОП (направленность / профиль)	Техническая эксплуатация объектов жилищно-коммунального комплекса
Год начала реализации ОПОП	2019
Уровень образования	бакалавриат
Форма обучения	очная, заочная
Год разработки/обновления	2021

Перечень учебных изданий и учебно-методических материалов

Печатные учебные издания в НТБ НИУ МГСУ:

№ п/п	Автор, название, место издания, издательство, год издания, количество страниц	Количество экземпляров в библиотеке НИУ МГСУ
1	Обследование и испытание зданий и сооружений [Текст] : учебник для вузов / под ред. В. И. Римшина ; [В. Г. Казачек [и др.]. - Изд. 4-е, перераб. и доп. - Москва : Студент, 2012. - 669 с.	71
2	Оценка технического состояния, восстановление и усиление оснований и строительных конструкций эксплуатируемых зданий и сооружений [Текст]: учебное пособие / А. И. Бедов., В. В. Знаменский, А. И. Габитов. - Москва: АСВ, 2014 - .Ч.1: Обследование и оценка технического состояния оснований и строительных конструкций эксплуатируемых зданий и сооружений. - 2014. - 700 с.	50
3	Оценка несущей способности строительных конструкций при обследовании технического состояния зданий [Текст]: учебное пособие / А. Н. Малахова, Д. Ю. Малахов. - Москва: МГСУ, 2015. - 94 с.	30

Электронные учебные издания в электронно-библиотечных системах (ЭБС):

№ п/п	Автор, название, место издания, год издания, количество страниц	Ссылка на учебное издание в ЭБС
1	Семенцов С.В. Методика проведения обследований и мониторинга технического состояния зданий и сооружений с использованием передовых технологий [Электронный ресурс]: учебное пособие/ Семенцов С.В., Орехов М.М., Волков В.И.— Электрон. текстовые данные.— СПб.: Санкт-Петербургский государственный архитектурно-строительный университет, ЭБС АСВ, 2013.— 76 с.	http://www.iprbookshop.ru/19009.html .
2	Леденёв, В. В. Обследование и мониторинг строительных конструкций зданий и сооружений: учебное пособие / В. В. Леденёв, В. П. Ярцев. — Тамбов : Тамбовский государственный технический университет, ЭБС АСВ, 2017. — 252 с.	http://www.iprbookshop.ru/85935

3	Коробова, О. А. Современные методы обследования и мониторинга технического состояния строительных конструкций зданий и сооружений. Часть 1 : учебное пособие: Новосибирский государственный архитектурно-строительный университет (Сибстрин), ЭБС АСВ, 2017. — 105 с.	http://www.iprbookshop.ru/85870.html
---	---	---

Перечень учебно-методических материалов в НТБ НИУ МГСУ

№ п/п	Автор, название, место издания, издательство, год издания, количество страниц
1	Дементьева М. Е. Теоретические основы износа материалов и конструкций: конспект лекций. - Москва : МГСУ, 2013. - 74 с. http://lib-04.gic.mgsu.ru/lib/2012%20-%202/72.pdf
2	Разработка проекта диагностирования и предупреждения износа здания в процессе эксплуатации [Электронный ресурс] : учебно-методическое пособие / М. Е. Дементьева ; Нац. исследоват. Моск. гос. строит. ун-т. - Электрон. текстовые дан. (2,1Мб). - Москва : МИСИ-МГСУ, 2019. - (Строительство). - 46 с. ISBN 978-5-7264-2042-4. http://lib-04.gic.mgsu.ru/lib/2019/181.pdf
3	Оценка остаточного ресурса элементов зданий и сооружений [Электронный ресурс] : методические указания к лабораторным работам для обучающихся по направлению подготовки 08.03.01 Строительство / Нац. исследоват. Моск. гос. строит. ун-т., каф. жилищно-коммунального комплекса ; сост.: М. Е. Дементьева. - Электрон. текстовые дан. (0,5Мб). - Москва : МИСИ-МГСУ, 2019. - 16 с.- on-line. - (Строительство). http://lib-04.gic.mgsu.ru/lib/metod2019/137.pdf

Приложение 3 к рабочей программе

Шифр	Наименование дисциплины
Б1.В.02	Эксплуатационный контроль технического и санитарного состояния объектов ЖКХ

Код направления подготовки / специальности	08.03.01
Направление подготовки / специальность	Строительство
Наименование ОПОП (направленность / профиль)	Техническая эксплуатация объектов жилищно-коммунального комплекса
Год начала реализации ОПОП	2019
Уровень образования	бакалавриат
Форма обучения	очная, заочная
Год разработки/обновления	2021

Перечень профессиональных баз данных и информационных справочных систем

Наименование	Электронный адрес ресурса
«Российское образование» - федеральный портал	http://www.edu.ru/index.php
Научная электронная библиотека	http://elibrary.ru/defaultx.asp?
Электронная библиотечная система IPRbooks	http://www.iprbookshop.ru/
Федеральная университетская компьютерная сеть России	http://www.runnet.ru/
Информационная система "Единое окно доступа к образовательным ресурсам"	http://window.edu.ru/
Научно-технический журнал по строительству и архитектуре «Вестник МГСУ»	http://www.vestnikmgsu.ru/
Научно-техническая библиотека НИУ МГСУ	http://www.mgsu.ru/resources/Biblioteka/

Приложение 4 к рабочей программе

Шифр	Наименование дисциплины
Б1.В.02	Эксплуатационный контроль технического и санитарного состояния объектов ЖКХ

Код направления подготовки / специальности	08.03.01
Направление подготовки / специальность	Строительство
Наименование ОПОП (направленность / профиль)	Техническая эксплуатация объектов жилищно-коммунального комплекса
Год начала реализации ОПОП	2019
Уровень образования	бакалавриат
Форма обучения	очная, заочная
Год разработки/обновления	2021

Материально-техническое и программное обеспечение дисциплины

Наименование специальных помещений и помещений для самостоятельной работы	Оснащенность специальных помещений и помещений для самостоятельной работы	Перечень лицензионного программного обеспечения. Реквизиты подтверждающего документа
Учебные аудитории для проведения учебных занятий, текущего контроля и промежуточной аттестации	Рабочее место преподавателя, рабочие места обучающихся	
Ауд. 418 «Г» УЛБ Мультимедийная аудитория	Многофункциональная сенсорная панель отображения информации	MS OfficeProPlus [2013;100] (Договор № 109/9.13_АО НИУ от 09.12.13 (НИУ-13)) Note (Договор №017-ЭА44/18 от 23.07.2018 г.) WinPro 10 [Pro, панели] (Договор №017-ЭА44/18 от 23.07.2018 г.)
Ауд. 610 «Г» УЛБ Лаборатория жилищно-коммунального комплекса. Помещение для хранения и профилактического обслуживания учебного оборудования кафедры жилищно-коммунального комплекса	Люксметр в футляре Ю-116 (3 шт.) Люксметр в футляре Ю-117 (3 шт.) Психрометр Ассмана в футляре МВ-4М (1 шт.) Психрометр Ассмана в футляре М-34М (1 шт.) Прибор ультразвуковой Бетон-22 (2 шт.) Плотномер-влажномер Ковалева ПВК-Ф (1 шт.) Информационно-иллюстрированный стенд «Нарушение эксплуатационного режима системы отопления» Сборно-разборный стенд «Навесной вентилируемый фасад»	

Наименование специальных помещений и помещений для самостоятельной работы	Оснащенность специальных помещений и помещений для самостоятельной работы	Перечень лицензионного программного обеспечения. Реквизиты подтверждающего документа
	<p>Демонстрационный макет «Визуальный контроль хода раскрытия трещин с помощью пластинчатого маяка»</p> <p>Демонстрационный макет «Межпанельный стык закрытого типа»</p> <p>Демонстрационный макет «Термовкладыш монолитной плиты перекрытия»</p> <p>Элеватор гидравлический с регулируемым сечением сопла</p> <p>Центробежный консольный насос</p> <p>Секция кожухотрубного водоподогревателя</p> <p>Регулятор расхода сетевой воды типа РР</p> <p>Клапан обратный поворотный фланцевый</p>	
<p>Помещение для самостоятельной работы обучающихся</p> <p>Ауд. 41 НТБ на 80 посадочных мест (рабочее место библиотекаря, рабочие места обучающихся)</p>	<p>ИБП GE VH Series VH 700</p> <p>Источник бесперебойного питания РИП-12 (2 шт.)</p> <p>Компьютер/ТИП №5 (2 шт.)</p> <p>Компьютер Тип № 1 (6 шт.)</p> <p>Контрольно-пусковой блок С2000-КПБ (26 шт.)</p> <p>Монитор / Samsung 21,5" S22C200B (80 шт.)</p> <p>Плоттер / HP DJ T770</p> <p>Прибор приемно-контрольный С2000-АСПТ (2 шт.)</p> <p>Принтер / HP LaserJet P2015 DN</p> <p>Принтер /Тип № 4 н/т</p> <p>Принтер HP LJ Pro 400 M401dn</p> <p>Системный блок / Kraftway Credo тип 4 (79 шт.)</p> <p>Электронное табло 2000*950</p>	<p>Adobe Acrobat Reader DC (ПО предоставляется бесплатно на условиях OpLic)</p> <p>Adobe Flash Player (ПО предоставляется бесплатно на условиях OpLic)</p> <p>APM Civil Engineering (Договор № 109/9.13_АО НИУ от 09.12.13 (НИУ-13))</p> <p>ArcGIS Desktop (Договор передачи с ЕСРИ СНГ 31 лицензии от 27.01.2016)</p> <p>ArhciCAD [22] (Б\Д; Веб-кабинет или подписка; OpenLicense)</p> <p>AutoCAD [2018] (Б\Д; Веб-кабинет или подписка; OpenLicense)</p> <p>AutoCAD [2020] (Б\Д; Веб-кабинет или подписка; OpenLicense)</p> <p>Autodesk Revit [2018] (Б\Д; Веб-кабинет или подписка; OpenLicense)</p> <p>Autodesk Revit [2020] (Б\Д; Веб-кабинет или подписка; OpenLicense)</p> <p>CorelDRAW [GSX5;55] (Договор № 292/10.11- АО НИУ от 28.11.2011 (НИУ-11))</p> <p>eLearnBrowser [1.3] (Договор ГМЛ-Л-16/03-846 от 30.03.2016)</p> <p>Google Chrome (ПО предоставляется бесплатно на</p>

Наименование специальных помещений и помещений для самостоятельной работы	Оснащенность специальных помещений и помещений для самостоятельной работы	Перечень лицензионного программного обеспечения. Реквизиты подтверждающего документа
		<p>условиях OpLic) Lazarus (ПО предоставляется бесплатно на условиях OpLic) Mathcad [Edu.Prime;3;30] (Договор №109/9.13_АО НИУ от 09.12.13 (НИУ-13)) Mathworks Matlab [R2008a;100] (Договор 089/08-ОК(ИОП) от 24.10.2008) Mozilla Firefox (ПО предоставляется бесплатно на условиях OpLic) MS Access [2013;Im] (OpenLicense; Подписка Azure Dev Tools; Б\Д; Веб-кабинет) MS ProjectPro [2013;ImX] (OpenLicense; Подписка Azure Dev Tools; Б\Д; Веб-кабинет) MS VisioPro [2013;ADT] (OpenLicense; Подписка Azure Dev Tools; Б\Д; Веб-кабинет) MS Visual FoxPro [ADT] (OpenLicense; Подписка Azure Dev Tools; Б\Д; Веб-кабинет) nanoCAD СПДС Стройплощадка (Договор бесплатной передачи / партнерство) PascalABC [3.2.0.1311] (ПО предоставляется бесплатно на условиях OpLic) Visual Studio Ent [2015;Imx] (OpenLicense; Подписка Azure Dev Tools; Б\Д; Веб-кабинет) Visual Studio Expr [2008;ImX] (OpenLicense; Подписка Azure Dev Tools; Б\Д; Веб-кабинет) WinPro 7 [ADT] (OpenLicense; Подписка Azure Dev Tools; Б\Д; Веб-кабинет) Компас-3D V14 АЕС (Договор № 109/9.13_АО НИУ от 09.12.13 (НИУ-13)) ПК ЛИРА-САПР [2013] (Договор № 109/9.13_АО НИУ от 09.12.13 (НИУ-13))</p>
<p>Помещение для самостоятельной работы обучающихся</p> <p>Ауд. 59 НТБ на 5 посадочных мест, оборудованных компьютерами (рабочее место</p>	<p>Компьютер / ТИП №5 (4 шт.) Монитор Acer 17" AL1717 (4 шт.) Монитор Samsung 24" S24C450B Системный блок Kraftway Credo KC36 2007 (4 шт.) Системный блок Kraftway</p>	<p>Google Chrome (ПО предоставляется бесплатно на условиях OpLic (не требуется)) Adobe Acrobat Reader DC (ПО предоставляется бесплатно на условиях OpLic (не требуется)) eLearnBrowser [1.3] (Договор ГМЛ-Л-16/03-846 от 30.03.2016)</p>

Наименование специальных помещений и помещений для самостоятельной работы	Оснащенность специальных помещений и помещений для самостоятельной работы	Перечень лицензионного программного обеспечения. Реквизиты подтверждающего документа
<p>библиотекаря, рабочие места обучающихся, рабочее место для лиц с ограниченными возможностями здоровья) Читальный зал на 52 посадочных места</p>	<p>Credo KC43 с KSS тип3 Принтер/HP LaserJet P2015 DN Аудиторный стол для инвалидов-колясочников Видеоувеличитель /Optelec ClearNote Джойстик компьютерный беспроводной Клавиатура CleVu с большими кнопками и накладкой (беспроводная) Кнопка компьютерная выносная малая Кнопка компьютерная выносная малая (2 шт.)</p>	<p>Mozilla Firefox (ПО предоставляется бесплатно на условиях OpLic (лицензия не требуется)) MS OfficeStd [2010; 300] (Договор № 162/10 - АО НИУ от 18.11.2010 (НИУ-10)) Adobe Acrobat Reader [11] (ПО предоставляется бесплатно на условиях OpLic (лицензия не требуется)) K-Lite Codec Pack (ПО предоставляется бесплатно на условиях OpLic (лицензия не требуется))</p>
<p>Помещение для самостоятельной работы обучающихся</p> <p>Ауд. 84 НТБ На 5 посадочных мест, оборудованных компьютерами (рабочее место библиотекаря, рабочие места обучающихся) Читальный зал на 52 посадочных места</p>	<p>Монитор Acer 17" AL1717 (5 шт.) Системный блок Kraftway KW17 2010 (5 шт.)</p>	<p>AutoCAD [2020] (БД; Веб-кабинет или подписка; OpenLicense) Eurosoft STARK [201W;20] (Договор № 089/08-ОК(ИОП) от 24.10.2008) MS OfficeStd [2010; 300] (Договор № 162/10 - АО НИУ от 18.11.2010 (НИУ-10)) nanoCAD СПДС Конструкции (Договор бесплатной передачи / партнерство) WinPro 7 [ADT] (OpenLicense; Подписка Azure Dev Tools; БД; Веб-кабинет) ПК ЛИРА-САПР [2013R5] (ПО предоставляется бесплатно на условиях OpLic (лицензия не требуется))</p>

Федеральное государственное бюджетное образовательное учреждение высшего образования
**«НАЦИОНАЛЬНЫЙ ИССЛЕДОВАТЕЛЬСКИЙ МОСКОВСКИЙ
ГОСУДАРСТВЕННЫЙ СТРОИТЕЛЬНЫЙ УНИВЕРСИТЕТ»**

РАБОЧАЯ ПРОГРАММА

Шифр	Наименование дисциплины
Б1.В.03	Капитальный ремонт зданий и сооружений

Код направления подготовки / специальности	08.03.01
Направление подготовки / специальность	Строительство
Наименование ОПОП (направленность / профиль)	Техническая эксплуатация объектов жилищно-коммунального комплекса
Год начала реализации ОПОП	2019
Уровень образования	бакалавриат
Форма обучения	очная, заочная
Год разработки/обновления	2021

Разработчики:

должность	учёная степень, учёное звание	ФИО
доцент	к.т.н., доцент	Король О.А.
профессор	к.т.н., доцент	Сокова С.Д.

Рабочая программа дисциплины разработана и одобрена кафедрой (структурным подразделением) «Жилищно-коммунальный комплекс».

Рабочая программа утверждена методической комиссией по УГСН, протокол № 7 от «30» августа 2021 г.

1. Цель освоения дисциплины

Целью освоения дисциплины «Капитальный ремонт зданий и сооружений» является формирование компетенций обучающегося в области проектирования капитального ремонта зданий и сооружений различных периодов постройки, решения проектных и технологических задач, возникающих при организации капитального ремонта.

Программа составлена в соответствии с требованиями Федерального государственного образовательного стандарта высшего образования по направлению подготовки 08.03.01 Строительство.

Дисциплина относится к части, формируемой участниками образовательных отношений, Блока 1 «Дисциплины (модули)» основной профессиональной образовательной программы «Техническая эксплуатация объектов жилищно-коммунального комплекса». Дисциплина является обязательной для изучения.

2. Перечень планируемых результатов обучения по дисциплине, соотнесенных с планируемыми результатами освоения образовательной программы

Код и наименование компетенции (результат освоения)	Код и наименование индикатора достижения компетенции
ПКО-1. Способность проводить оценку технических и технологических решений по эксплуатации объектов жилищно-коммунального хозяйства	ПК-1.1 Классификация объектов жилищно-коммунального хозяйства по функциональному назначению
	ПК-1.2 Выбор и систематизация информации об опыте эксплуатации объекта жилищно-коммунального хозяйства
	ПК-1.4 Выбор нормативных документов, устанавливающих требования к эксплуатации, ремонту и реконструкции объекта жилищно-коммунального хозяйства
ПКО-3. Способность выполнять работы по разработке проекта капитального ремонта, реконструкции и технической модернизации объектов жилищно-коммунального хозяйства	ПК-3.1 Выбор исходных данных для проекта ремонта, реконструкции, модернизации объекта жилищно-коммунального хозяйства или благоустройства, санитарного содержания территории
	ПК-3.2 Выбор нормативно-технических документов, устанавливающих требования к проектным решениям ремонта, реконструкции, модернизации объекта жилищно-коммунального хозяйства или благоустройства, санитарного содержания территории
	ПК-3.3 Составление задания на проектирование ремонта, реконструкции, модернизации объекта жилищно-коммунального хозяйства с учетом требований энергетической эффективности
	ПК-3.4 Составление задания на разработку проекта благоустройства, санитарного содержания территории
	ПК-3.6 Выбор варианта проектного решения ремонта, реконструкции, модернизации объекта жилищно-коммунального хозяйства или благоустройства, санитарного содержания территории
	ПК-3.7 Выбор варианта проектного решения по повышению энергетической эффективности объекта жилищно-коммунального хозяйства
	ПК-3.9 Оформление текстовой и графической части проекта
	ПК-3.10 Проверка соответствия проектного решения заданию на проектирование
	ПК-3.11 Проверка соответствия проектного решения требованиям нормативно-технической документации, включая выполнение требований, обеспечивающих

Код и наименование компетенции (результат освоения)	Код и наименование индикатора достижения компетенции
	формирование безбарьерной среды для лиц с ограниченными возможностями здоровья
	ПК-3.12 Выполнение нормоконтроля оформления проектной документации
	ПК-3.13 Составление плана согласования и прохождения экспертизы проектной документации
ПКО-4. Способность выполнять обоснование проектных решений по капитальному ремонту, реконструкции, технической модернизации объектов жилищно-коммунального хозяйства	ПК-4.1 Выбор нормативно-технических документов, устанавливающих требования к расчетному обоснованию проектного решения ремонта, реконструкции, модернизации объекта жилищно-коммунального хозяйства или благоустройства, санитарного содержания территории
	ПК-4.2 Составление расчетной схемы работы объекта жилищно-коммунального хозяйства
	ПК-4.5 Выполнение расчетов и оценка основных характеристик безопасности объекта жилищно-коммунального хозяйства
	ПК-4.6 Выполнение расчетов и оценка основных характеристик энергоэффективности объекта жилищно-коммунального хозяйства
	ПК-4.7 Определение стоимости проектного решения ремонта, реконструкции, модернизации объекта жилищно-коммунального хозяйства или благоустройства, санитарного содержания территории по приближенным методикам
	ПК-4.8 Оценка основных технико-экономических показателей проектного решения ремонта, реконструкции, модернизации объекта жилищно-коммунального хозяйства или благоустройства, санитарного содержания территории
	ПК-4.9 Представление и защита результатов работ по разработке проектного решения ремонта, реконструкции, модернизации объекта жилищно-коммунального хозяйства или благоустройства, санитарного содержания территории
ПКО-5. Способность организовывать производство работ по ремонту, реконструкции и технической модернизации объектов жилищно-коммунального хозяйства	ПК-5.2 Выбор технологии и технологического оборудования для выполнения ремонтно-строительных работ с учетом условий эксплуатации объекта жилищно-коммунального хозяйства
ПКО-6. Способность организовывать работы по эксплуатации и обслуживанию объектов жилищно-коммунального хозяйства	ПК-6.14 Выявление и обоснование потребности в ремонте объекта жилищно-коммунального хозяйства
	ПК-6.15 Составление описи ремонтных работ на объект жилищно-коммунального хозяйства
	ПК-6.20 Выбор мер по борьбе с коррупцией в организации, осуществляющей деятельность в сфере эксплуатации объектов жилищно-коммунального хозяйства

Код и наименование индикатора достижения компетенции	Наименование показателя оценивания (результата обучения по дисциплине)
ПК-1.1 Классификация объектов жилищно-коммунального хозяйства по функциональному назначению	Знает классификацию зданий по назначению Знает классификацию зданий по рекомендуемым срокам службы Знает типологию зданий, подлежащих капитальному ремонту

Код и наименование индикатора достижения компетенции	Наименование показателя оценивания (результата обучения по дисциплине)
ПК-1.2 Выбор и систематизация информации об опыте эксплуатации объекта жилищно-коммунального хозяйства	<p>Знает основную терминологию в области капитального ремонта зданий и сооружений</p> <p>Знает основные этапы календарного планирования капитального ремонта здания</p> <p>Знает отечественной и иностранный опыт в области проектирования капитального ремонта зданий</p> <p>Знает перечень и виды основных работ капитального ремонта</p> <p>Знает периодичность выполнения капитального ремонта зданий</p> <p>Знает основные современные методики проектирования капитального ремонта</p> <p>Знает методы восстановления и усиления конструктивных элементов зданий и сооружений</p> <p>Имеет навыки (основного уровня) выбора и систематизации информации об опыте проектирования капитального ремонта зданий</p>
ПК-1.4 Выбор нормативных документов, устанавливающих требования к эксплуатации, ремонту и реконструкции объекта жилищно-коммунального хозяйства	<p>Знает перечень основных нормативно-правовых и нормативно-технических документов, устанавливающих требования к организации капитального ремонта здания</p> <p>Имеет навыки (основного уровня) поиска и выбора нормативных документов, устанавливающих требования к организации капитального ремонта здания</p>
ПК-3.1. Выбор исходных данных для проекта ремонта, реконструкции, модернизации объекта жилищно-коммунального хозяйства или благоустройства, санитарного содержания территории	<p>Знает объемно-планировочные и конструктивные характеристики здания, влияющие на выбор проектного решения капитального ремонта здания</p> <p>Знает критерии отбора жилого здания для его включения в программу по проведению капитального ремонта</p> <p>Знает основные стадии разработки проекта капитального ремонта</p> <p>Знает перечень основных исходных данных для разработки проекта капитального ремонта здания</p> <p>Имеет навыки (начального уровня) выбора исходных данных для разработки проекта капитального ремонта</p>
ПК-3.2. Выбор нормативно-технических документов, устанавливающих требования к проектным решениям ремонта, реконструкции, модернизации объекта жилищно-коммунального хозяйства или благоустройства, санитарного содержания территории	<p>Знает перечень основных нормативно-технических документов, устанавливающих требования к проектированию капитального ремонта здания</p> <p>Имеет навыки (основного уровня) поиска и выбора нормативно-технических документов, устанавливающих требования к проектному решению капитального ремонта здания</p>
ПК-3.3. Составление задания на проектирование ремонта, реконструкции, модернизации объекта жилищно-коммунального хозяйства с учетом требований энергетической эффективности	<p>Знает состав задания на разработку проекта капитального ремонта здания, включая объекты благоустройства прилегающей территории</p> <p>Имеет навыки (начального уровня) составления задания на разработку проекта капитального ремонта здания, включая объекты благоустройства прилегающей территории</p>
ПК-3.4. Составление задания на разработку проекта благоустройства, санитарного содержания территории	<p>Знает состав задания на разработку проекта капитального ремонта здания, включая объекты благоустройства прилегающей территории</p> <p>Имеет навыки (начального уровня) составления задания на разработку проекта капитального ремонта здания, включая объекты благоустройства прилегающей территории</p>

Код и наименование индикатора достижения компетенции	Наименование показателя оценивания (результата обучения по дисциплине)
ПК-3.6. Выбор варианта проектного решения ремонта, реконструкции, модернизации объекта жилищно-коммунального хозяйства или благоустройства, санитарного содержания территории	<p>Знает основные критерии выбора проектного решения капитального ремонта здания</p> <p>Имеет навыки (начального уровня) разработки проекта капитального ремонта с учетом степени износа конструкций и оборудования здания</p> <p>Имеет навыки (начального уровня) сравнения характеристик проекта капитального ремонта с нормативными требованиями</p> <p>Имеет навыки (начального уровня) выбора проектного решения капитального ремонта здания</p>
ПК-3.7. Выбор варианта проектного решения по повышению энергетической эффективности объекта жилищно-коммунального хозяйства	<p>Знает основные требования энергетической эффективности к проектному решению капитального ремонта здания</p> <p>Имеет навыки (начального уровня) выбора проектного решения капитального ремонта здания с учетом требований энергетической эффективности</p>
ПК-3.9. Оформление текстовой и графической части проекта	<p>Знает основные требования к оформлению текстовой и графической части проекта капитального ремонта здания</p> <p>Знает основные требования к составу и оформлению курсовой работы (курсового проекта)</p> <p>Имеет навыки (начального уровня) подготовки и оформления текстовой и графической части проекта капитального ремонта здания</p>
ПК-3.10. Проверка соответствия проектного решения заданию на проектирование	<p>Имеет навыки (начального уровня) оценки соответствия проектного решения капитального ремонта здания заданию на проектирование</p>
ПК-3.11. Проверка соответствия проектного решения требованиям нормативно-технической документации, включая выполнение требований, обеспечивающих формирование безбарьерной среды для лиц с ограниченными возможностями здоровья	<p>Знает основные требования нормативных документов по обеспечению формирования безбарьерной среды для лиц с ограниченными возможностями здоровья при капитальном ремонте здания</p> <p>Имеет навыки (начального уровня) оценки соответствия проектного решения капитального ремонта требованиям нормативно-технической документации</p>
ПК-3.12. Выполнение нормоконтроля оформления проектной документации	<p>Имеет навыки (начального уровня) выполнения нормоконтроля при оформлении текстовой и графической части проекта капитального ремонта здания</p>
ПК-3.13. Составление плана согласования и прохождения экспертизы проектной документации	<p>Знает основные этапы согласования и прохождения экспертизы проектной документации на капитальный ремонт здания</p>
ПК-4.1 Выбор нормативно-технических документов, устанавливающих требования к расчетному обоснованию проектного решения ремонта, реконструкции, модернизации объекта жилищно-коммунального хозяйства или благоустройства, санитарного содержания территории	<p>Знает перечень основных нормативно-технических документов, устанавливающих требования к расчетному обоснованию проектного решения капитального ремонта здания</p> <p>Имеет навыки (основного уровня) поиска и выбора нормативно-технических документов, устанавливающих требования к расчетному обоснованию проектного решения капитального ремонта здания</p>
ПК-4.2 Составление расчетной схемы работы объекта жилищно-коммунального хозяйства	<p>Имеет навыки (начального уровня) составления расчетной схемы конструктивного элемента для выбора и обоснования технического решения капитального ремонта</p>

Код и наименование индикатора достижения компетенции	Наименование показателя оценивания (результата обучения по дисциплине)
	Имеет навыки (начального уровня) составления календарного плана производства работ при капитальном ремонте объекта
ПК-4.5 Выполнение расчетов и оценка основных характеристик безопасности объекта жилищно-коммунального хозяйства	Знает основные характеристики безопасности, учитываемые при проектировании капитального ремонта здания Имеет навыки (начального уровня) расчета конструктивного элемента здания для выбора и обоснования технического решения капитального ремонта с учетом обеспечения требований безопасности Имеет навыки (начального уровня) выполнения расчета равномерности потребления ресурсов и сменности работ при капитальном ремонте
ПК-4.6 Выполнение расчетов и оценка основных характеристик энергоэффективности объекта жилищно-коммунального хозяйства	Знает основные характеристики энергоэффективности здания Имеет навыки (начального уровня) расчета и оценки основных характеристик энергоэффективности объекта при капитальном ремонте
ПК-4.7. Определение стоимости проектного решения ремонта, реконструкции, модернизации объекта жилищно-коммунального хозяйства или благоустройства, санитарного содержания территории по приближенным методикам	Знает основы методики определения стоимости проектного решения при капитальном ремонте здания Имеет навыки (начального уровня) определения стоимости запланированных работ капитального ремонта здания
ПК-4.8. Оценка основных технико-экономических показателей проектного решения ремонта, реконструкции, модернизации объекта жилищно-коммунального хозяйства или благоустройства, санитарного содержания территории	Знает основные технико-экономические показатели проекта капитального ремонта здания Имеет навыки (начального уровня) расчета основных технико-экономических показателей проектного решения при капитальном ремонте
ПК-4.9. Представление и защита результатов работ по разработке проектного решения ремонта, реконструкции, модернизации объекта жилищно-коммунального хозяйства или благоустройства, санитарного содержания территории	Имеет навыки (начального уровня) представления и защиты результатов курсового проекта (курсовой работы) при разработке проекта капитального ремонта здания
ПК-5.2. Выбор технологии и технологического оборудования для выполнения ремонтно-строительных работ с учетом условий эксплуатации объекта жилищно-коммунального хозяйства	Знает основные технологические решения производства работ при капитальном ремонте здания Знает основные технологические решения, направленные на обеспечение требований энергоэффективности Имеет навыки (начального уровня) выбора технологии производства работ при капитальном ремонте объекта Имеет навыки (начального уровня) разработки технологической карты на капитальный ремонт конструктивного элемента здания
ПК-6.14 Выявление и обоснование потребности в ремонте объекта жилищно-коммунального хозяйства	Знает основные критерии, определяющие необходимость проведения капитального ремонта Знает методы оценки технического состояния Имеет навыки (начального уровня) обоснования потребности в ремонте здания на основе данных о его

Код и наименование индикатора достижения компетенции	Наименование показателя оценивания (результата обучения по дисциплине)
	техническом состоянии Знает методику оценки физического и морального износа конструкций и зданий
ПК-6.15. Составление описи ремонтных работ на объект жилищно-коммунального хозяйства	Имеет навыки (начального уровня) составления ведомости объемов работ при капитальном ремонте здания
ПК-6.20. Выбор мер по борьбе с коррупцией в организации, осуществляющей деятельность в сфере эксплуатации объектов жилищно-коммунального хозяйства	Знает основные принципы эффективного руководства ремонтно-строительным производством Знает современные методы организации труда и управления в ремонтно-строительных организациях Знает основные меры по борьбе с коррупцией в организации, осуществляющей деятельность в сфере капитального ремонта

Информация о формировании и контроле результатов обучения представлена в Фонде оценочных средств (Приложение 1).

3. Трудоемкость дисциплины и видов учебных занятий по дисциплине

Общая трудоемкость дисциплины составляет 9 зачётных единиц (324 академических часа).

(1 зачетная единица соответствует 36 академическим часам)

Видами учебных занятий и работы обучающегося по дисциплине могут являться.

Обозначение	Виды учебных занятий и работы обучающегося
Л	Лекции
ЛР	Лабораторные работы
ПЗ	Практические занятия
КоП	Компьютерный практикум
КРП	Групповые и индивидуальные консультации по курсовым работам (курсовым проектам)
СР	Самостоятельная работа обучающегося в период теоретического обучения
К	Самостоятельная работа обучающегося и контактная работа обучающегося с преподавателем в период промежуточной аттестации

Структура дисциплины:

Форма обучения – очная

№	Наименование раздела дисциплины	Семестр	Количество часов по видам учебных занятий и работы обучающегося						Формы промежуточной аттестации, текущего контроля успеваемости	
			Л	ЛР	ПЗ	КоП	КРП	СР		К
1	Общие сведения о капитальном ремонте зданий и сооружений. Планировочные и конструктивные	6	16		24		24	50	36	<i>Контрольная работа № 1 - п.1,2</i>

	особенности зданий и сооружений, подлежащих капитальному ремонту								
2	Проектирование и организация производства работ при капитальном ремонте зданий и сооружений	6	12		18				
	Итого в 6 семестре	6	28		42		24	50	36
3	Технология и организация работ при капитальном ремонте конструктивных элементов зданий и сооружений	7	16		32		16	44	36
	Итого в 7 семестре	7	16		32		16	44	36
	Итого	6,7	44		74		40	94	72
									<i>Зачет №1 Курсовой проект</i>
									<i>Контрольная работа №2 - р.3 Домашнее задание р.3</i>
									<i>Зачет №2 Курсовая работа</i>
									<i>зачет №1, зачет №2, курсовой проект, курсовая работа</i>

Форма обучения – заочная

№	Наименование раздела дисциплины	Семестр	Количество часов по видам учебных занятий и работы обучающегося							Формы промежуточной аттестации, текущего контроля успеваемости
			Л	ЛР	ПЗ	КоП	КРП	СР	К	
1	Общие сведения о капитальном ремонте зданий и сооружений. Планировочные и конструктивные особенности зданий и сооружений, подлежащих капитальному ремонту	8								<i>Контрольная работа №1 - р.1,2</i>
2	Проектирование и организация производства работ при капитальном ремонте зданий и сооружений	8	2		2		2	166	8	
	Итого в 8 семестре	8	2		2		2	166	8	<i>Зачет №1 Курсовой проект</i>
3	Технология и организация работ при капитальном ремонте конструктивных элементов зданий и сооружений	9	2		2		2	130	8	<i>Контрольная работа №2 - р.3 Домашнее задание р.3</i>
	Итого в 9 семестре	9	2		2		2	130	8	<i>Зачет №2 Курсовая работа</i>
	Итого	8,9	4		4		4	296	16	<i>зачет №1, зачет №2, курсовой проект, курсовая работа</i>

4. Содержание дисциплины, структурированное по видам учебных занятий и разделам

При проведении аудиторных учебных занятий предусмотрено проведение текущего контроля успеваемости:

- В рамках практических занятий предусмотрено выполнение обучающимися двух контрольных работ.

4.1 Лекции

Форма обучения – очная

№	Наименование раздела дисциплины	Тема и содержание лекций
1	Общие сведения о капитальном ремонте зданий и сооружений. Планировочные и конструктивные особенности зданий и сооружений, подлежащих капитальному ремонту	<p>Современные тенденции проведения капитального ремонта зданий. Технические требования к проведению капитального ремонта зданий. Нормативные документы по проведению капитального ремонта. СП «Здания жилые. Правила проектирования капитального ремонта». Основная терминология.</p> <p>Параметры, характеризующие техническое состояние зданий. Эксплуатационные требования к зданиям. Капитальность зданий. Износ зданий, нормативные и действительные сроки эксплуатации. Периодичность капитального ремонта. Методы оценки технического состояния зданий. Методика оценки физического и морального износа конструкций и зданий.</p> <p>Порядок назначения здания на капитальный ремонт. Отбор объектов для капитального ремонта. Типология зданий и сооружений, подлежащих капитальному ремонту. Основные объемно-планировочные и конструктивные параметры зданий и сооружений, влияющие на проектирование капитального ремонта.</p> <p>Современные методы организации труда и управления в ремонтно-строительных организациях. Принципы эффективного руководства ремонтно-строительного производства, меры по борьбе с коррупцией.</p>
2	Проектирование и организация производства работ при капитальном ремонте зданий и сооружений	<p>Современные методы проектирования капитального ремонта зданий. Отечественный и зарубежный опыт проектирования капитального ремонта. Требования энергетической эффективности при проектировании капитального ремонта. Требования по обеспечению формирования безбарьерной среды для лиц с ограниченными возможностями здоровья при капитальном ремонте здания. Требования по обеспечению эксплуатационной безопасности при проектировании капитального ремонта здания. Задание на разработку проектной документации на капитальный ремонт.</p> <p>Основная техническая документация, разрабатываемая при капитальном ремонте. Стадии разработки проекта капитального ремонта здания. Технико-экономическое обоснование проектных решений капитального ремонта. Этапы согласования и прохождения экспертизы проектной документации на капитальный ремонт.</p> <p>Основные положения технологического проектирования строительных процессов при капитальном ремонте. Принципы и особенности календарного планирования при капитальном ремонте. Виды ремонтно-строительных работ. Этапы</p>

		<p>проведения ремонтно-строительных работ при капитальном ремонте.</p> <p>Технико-экономические показатели календарного плана капитального ремонта. Теоретические основы оптимизации проектных решений капитального ремонта.</p>
3	Технология и организация работ при капитальном ремонте конструктивных элементов зданий и сооружений	<p>Основные положения технологического проектирования ремонтно-строительных процессов при капитальном ремонте зданий. Технологические карты на отдельные виды работ по капитальному ремонту. Карты трудовых процессов. Технико-экономические показатели.</p> <p>Основные методы восстановления и усиления конструктивных элементов зданий при капитальном ремонте с учетом обеспечения требований безопасности и энергоэффективности. Ремонт и усиление оснований и фундаментов зданий и сооружений. Ремонт стен и перегородок. Ремонт каркасов зданий и сооружений. Ремонт конструкций перекрытий и покрытий. Ремонт и усиление прочих конструкций зданий и сооружений (балконов, лестниц, крылец, внешнего благоустройства, оборудования). Ремонт кровельных покрытий. Ремонт гидроизоляции. Ремонт и отделка поверхностей зданий и сооружений. Ремонт инженерного и технологического оборудования. Особенности производства ремонтно-строительных работ в зимних условиях.</p>

Форма обучения – заочная

№	Наименование раздела дисциплины	Тема и содержание лекций
1	Общие сведения о капитальном ремонте зданий и сооружений. Планировочные и конструктивные особенности зданий и сооружений, подлежащих капитальному ремонту	Обзорная лекция по темам: Нормативные документы по проведению капитального ремонта. СП «Здания жилые. Правила проектирования капитального ремонта». Основная терминология. Современные методы проектирования капитального ремонта зданий.
2	Проектирование и организация производства работ при капитальном ремонте зданий и сооружений	
3	Технология и организация работ при капитальном ремонте конструктивных элементов зданий и сооружений	Обзорная лекция по темам: Основные положения технологического проектирования ремонтно-строительных процессов при капитальном ремонте строительных конструкций. Основные методы восстановления и усиления конструктивных элементов зданий при капитальном ремонте с учетом обеспечения требований безопасности и энергоэффективности.

4.2 Лабораторные работы

Не предусмотрено учебным планом

4.3 Практические занятия

Форма обучения – очная

№	Наименование раздела дисциплины	Тема и содержание занятия
1	Общие сведения о капитальном ремонте зданий и сооружений. Планировочные и конструктивные особенности зданий и сооружений, подлежащих капитальному ремонту	<p>Изучение и анализ основных законодательных актов, нормативно, нормативно-технических документов в области организации капитального ремонта.</p> <p>Изучение и анализ современных подходов к организации ремонтно-строительного производства.</p> <p>Определение сроков эффективной эксплуатации здания, его конструкций и инженерных систем.</p> <p>Определение периодичности капитального ремонта.</p> <p>Определение физического износа здания.</p> <p>Определение морального износа здания.</p> <p>Оценка технического состояния здания по результатам обследования.</p> <p>Отбор конструкций здания для капитального ремонта.</p> <p>Оценка характеристик здания при планировании капитального ремонта.</p> <p>Разработка комплекса мероприятий по проведению капитального ремонта здания.</p>
2	Проектирование и организация производства работ при капитальном ремонте зданий и сооружений	<p>Формирование задания на разработку проектной документации на капитальный ремонт.</p> <p>Расчет конструктивного элемента для выбора и обоснования технического решения капитального ремонта.</p> <p>Расчет характеристики энергоэффективности здания при обосновании технического решения капитального ремонта.</p> <p>Определение видов и состава работ по капитальному ремонту, формирование ведомости объемов работ при ремонте.</p> <p>Этапы разработки календарного плана производства работ. Техничко-экономические показатели календарного плана.</p> <p>Оптимизация календарного плана производства работ и графика движения рабочей силы при капитально ремонте.</p> <p>Оценка технико-экономических показателей объекта при капитальном ремонте.</p>
3	Технология и организация работ при капитальном ремонте конструктивных элементов зданий и сооружений	<p>Технология и организация работ при ремонте фундамента. Мероприятия по технике безопасности. Ведомость потребного количества машин, механизмов и приспособлений. ТЭП.</p> <p>Технология и организация работ при ремонте конструкций стен. Мероприятия по технике безопасности. Контроль качества. Ведомость потребного количества машин, механизмов и приспособлений. ТЭП.</p> <p>Технология и организация работ при ремонте крыши. Мероприятия по технике безопасности. Контроль качества. Ведомость потребного количества машин, механизмов и приспособлений. ТЭП.</p> <p>Технология и организация работ при ремонте перекрытий и покрытий. Мероприятия по технике безопасности. Контроль качества. Ведомость потребного количества машин, механизмов и приспособлений. ТЭП.</p> <p>Технология и организация работ при ремонте лестниц, балконов, крылец. Мероприятия по технике безопасности при ремонте лестниц, балконов, крылец. Контроль качества. Потребность в материально-технических ресурсах. ТЭП.</p> <p>Технология и организация работ при ремонте штукатурки</p>

		наружных и внутренних поверхностей зданий. Мероприятия по технике безопасности. Контроль качества. Ведомость потребного количества машин, механизмов и приспособлений. ТЭП.
		Технология и организация работ при ремонте инженерного оборудования. Мероприятия по технике безопасности. Контроль качества. Ведомость потребного количества машин, механизмов и приспособлений. ТЭП.
		Разработка технологической карты на производство выборочного капитального ремонта конструкции.

Форма обучения – заочная

№	Наименование раздела дисциплины	Тема и содержание занятия
1	Общие сведения о капитальном ремонте зданий и сооружений. Планировочные и конструктивные особенности зданий и сооружений, подлежащих капитальному ремонту	Примеры выполнения заданий контрольной работы №1 по теме «Система капитального ремонта зданий и сооружений»
2	Проектирование и организация производства работ при капитальном ремонте зданий и сооружений	
3	Технология и организация работ при капитальном ремонте конструктивных элементов зданий и сооружений	Примеры выполнения заданий контрольной работы №2 по теме «Технология и организация работ при капитальном ремонте конструктивных элементов зданий и сооружений» Примеры выполнения домашнего задания по теме «Основные методы восстановления и усиления конструктивных элементов зданий и сооружений при капитальном ремонте»

4.4 Компьютерные практикумы

Не предусмотрено учебным планом

4.5 Групповые и индивидуальные консультации по курсовым работам (курсовым проектам)

На групповых и индивидуальных консультациях по курсовым работам, курсовым проектам осуществляется контактная работа обучающегося по вопросам выполнения курсовой работы, курсового проекта. Консультации проводятся в аудиториях и/или через электронную информационную образовательную среду. При проведении консультаций преподаватель осуществляет контроль хода выполнения обучающимся курсовой работы, курсового проекта.

4.6 Самостоятельная работа обучающегося в период теоретического обучения

Самостоятельная работа обучающегося в период теоретического обучения включает в себя:

- самостоятельную подготовку к учебным занятиям, включая подготовку к аудиторным формам текущего контроля успеваемости;
- выполнение домашнего задания;
- выполнение курсовой работы;

- выполнение курсового проекта;
- самостоятельную подготовку к промежуточной аттестации.

В таблице указаны темы для самостоятельного изучения обучающимся:

Форма обучения – очная

№	Наименование раздела дисциплины	Темы для самостоятельного изучения
1	Общие сведения о капитальном ремонте зданий и сооружений. Планировочные и конструктивные особенности зданий и сооружений, подлежащих капитальному ремонту	Темы для самостоятельного изучения соответствуют темам аудиторных учебных занятий
2	Проектирование и организация производства работ при капитальном ремонте зданий и сооружений	Темы для самостоятельного изучения соответствуют темам аудиторных учебных занятий
3	Технология и организация работ при капитальном ремонте конструктивных элементов зданий и сооружений	Темы для самостоятельного изучения соответствуют темам аудиторных учебных занятий

Форма обучения – заочная

№	Наименование раздела дисциплины	Темы для самостоятельного изучения
1	Общие сведения о капитальном ремонте зданий и сооружений. Планировочные и конструктивные особенности зданий и сооружений, подлежащих капитальному ремонту	Современные тенденции проведения капитального ремонта зданий. Нормативные документы по проведению капитального ремонта. СП «Здания жилые. Правила проектирования капитального ремонта». Основная терминология Параметры, характеризующие техническое состояние зданий. Эксплуатационные требования к зданиям. Капитальность зданий. Износ зданий, нормативные и действительные сроки эксплуатации. Периодичность капитального ремонта. Методы оценки технического состояния зданий. Методика оценки физического и морального износа конструкций и зданий. Порядок назначения здания на капитальный ремонт. Отбор объектов для капитального ремонта. Типология зданий и сооружений, подлежащих капитальному ремонту. Основные объемно-планировочные и конструктивные параметры зданий и сооружений, влияющие на проектирование капитального ремонта. Современные методы организации труда и управления в ремонтно-строительных организациях. Принципы эффективного руководства ремонтно-строительного производства, меры по борьбе с коррупцией. Изучение и анализ основных законодательных актов, нормативно, нормативно-технических документов в области организации капитального ремонта. Изучение и анализ современных подходов к организации ремонтно-строительного производства. Определение сроков эффективной эксплуатации здания, его конструкций и инженерных систем. Определение периодичности капитального ремонта.

		<p>Определение физического износа здания. Определение морального износа здания. Оценка технического состояния здания по результатам обследования. Отбор конструкций здания для капитального ремонта. Оценка характеристик здания при планировании капитального ремонта. Разработка комплекса мероприятий по проведению капитального ремонта здания.</p>
2	<p>Проектирование и организация производства работ при капитальном ремонте зданий и сооружений</p>	<p>Отечественный и зарубежный опыт проектирования капитального ремонта. Требования энергетической эффективности при проектировании капитального ремонта. Требования по обеспечению формирования безбарьерной среды для лиц с ограниченными возможностями здоровья при капитальном ремонте здания. Требования по обеспечению эксплуатационной безопасности при проектировании капитального ремонта здания. Задание на разработку проектной документации на капитальный ремонт. Основная техническая документация, разрабатываемая при капитальном ремонте. Стадии разработки проекта капитального ремонта здания. Техничко-экономическое обоснование проектных решений капитального ремонта. Этапы согласования и прохождения экспертизы проектной документации на капитальный ремонт. Основные положения технологического проектирования строительных процессов при капитальном ремонте. Принципы и особенности календарного планирования при капитальном ремонте. Виды ремонтно-строительных работ. Этапы проведения ремонтно-строительных работ при капитальном ремонте. Техничко-экономические показатели календарного плана капитального ремонта. Теоретические основы оптимизации проектных решений капитального ремонта. Формирование задания на разработку проектной документации на капитальный ремонт. Расчет конструктивного элемента для выбора и обоснования технического решения капитального ремонта. Расчет характеристики энергоэффективности здания при обосновании технического решения капитального ремонта. Определение видов и состава работ по капитальному ремонту, формирование ведомости объемов работ при ремонте. Этапы разработки календарного плана производства работ. Техничко-экономические показатели календарного плана. Оптимизация календарного плана производства работ и графика движения рабочей силы при капитальном ремонте. Оценка технико-экономических показателей объекта при капитальном ремонте.</p>

3	<p>Технология и организация работ при капитальном ремонте конструктивных элементов зданий и сооружений</p>	<p>Технологические карты на отдельные виды работ по капитальному ремонту. Карты трудовых процессов. Техничко-экономические показатели.</p> <p>Основные методы восстановления и усиления конструктивных элементов зданий при капитальном ремонте с учетом обеспечения требований безопасности и энергоэффективности. Ремонт и усиление оснований и фундаментов зданий и сооружений. Ремонт стен и перегородок. Ремонт каркасов зданий и сооружений. Ремонт конструкций перекрытий и покрытий. Ремонт и усиление прочих конструкций зданий и сооружений (балконов, лестниц, крылец, внешнего благоустройства, оборудования). Ремонт кровельных покрытий. Ремонт гидроизоляции. Ремонт и отделка поверхностей зданий и сооружений. Ремонт инженерного и технологического оборудования. Особенности производства ремонтно-строительных работ в зимних условиях.</p> <p>Технология и организация работ при ремонте фундамента. Мероприятия по технике безопасности. Ведомость потребного количества машин, механизмов и приспособлений. ТЭП.</p> <p>Технология и организация работ при ремонте конструкций стен. Мероприятия по технике безопасности. Контроль качества. Ведомость потребного количества машин, механизмов и приспособлений. ТЭП.</p> <p>Технология и организация работ при ремонте крыши. Мероприятия по технике безопасности. Контроль качества. Ведомость потребного количества машин, механизмов и приспособлений. ТЭП.</p> <p>Технология и организация работ при ремонте перекрытий и покрытий. Мероприятия по технике безопасности. Контроль качества. Ведомость потребного количества машин, механизмов и приспособлений. ТЭП.</p> <p>Технология и организация работ при ремонте лестниц, балконов, крылец. Мероприятия по технике безопасности при ремонте лестниц, балконов, крылец. Контроль качества. Потребность в материально-технических ресурсах. ТЭП.</p> <p>Технология и организация работ при ремонте штукатурки наружных и внутренних поверхностей зданий. Мероприятия по технике безопасности. Контроль качества. Ведомость потребного количества машин, механизмов и приспособлений. ТЭП.</p> <p>Технология и организация работ при ремонте инженерного оборудования. Мероприятия по технике безопасности. Контроль качества. Ведомость потребного количества машин, механизмов и приспособлений. ТЭП.</p> <p>Разработка технологической карты на производство выборочного капитального ремонта конструкции.</p>
---	--	--

4.7 Самостоятельная работа обучающегося и контактная работа обучающегося с преподавателем в период промежуточной аттестации

Работа обучающегося в период промежуточной аттестации включает в себя подготовку к формам промежуточной аттестации (к зачету №1 и №2, к защите курсовой работы, к защите курсового проекта), а также саму промежуточную аттестацию.

5. Оценочные материалы по дисциплине

Фонд оценочных средств по дисциплине приведён в Приложении 1 к рабочей программе дисциплины.

Оценочные средства для проведения промежуточной аттестации, а также текущего контроля по дисциплине хранятся на кафедре (структурном подразделении), ответственной за преподавание данной дисциплины.

6. Учебно-методическое и материально-техническое обеспечение дисциплины

Основные принципы осуществления учебной работы обучающихся изложены в локальных нормативных актах, определяющих порядок организации контактной работы и порядок самостоятельной работы обучающихся. Организация учебной работы обучающихся на аудиторных учебных занятиях осуществляется в соответствии с п. 3.

6.1 Перечень учебных изданий и учебно-методических материалов для освоения дисциплины

Для освоения дисциплины обучающийся может использовать учебные издания и учебно-методические материалы, имеющиеся в научно-технической библиотеке НИУ МГСУ и/или размещённые в Электронных библиотечных системах.

Актуальный перечень учебных изданий и учебно-методических материалов представлен в Приложении 2 к рабочей программе дисциплины.

6.2 Перечень профессиональных баз данных и информационных справочных систем

При осуществлении образовательного процесса по дисциплине используются профессиональные базы данных и информационных справочных систем, перечень которых указан в Приложении 3 к рабочей программе дисциплины.

6.3 Перечень материально-технического, программного обеспечения освоения дисциплины

Учебные занятия по дисциплине проводятся в помещениях, оснащенных соответствующим оборудованием и программным обеспечением.

Перечень материально-технического и программного обеспечения дисциплины приведен в Приложении 4 к рабочей программе дисциплины.

Приложение 1 к рабочей программе

Шифр	Наименование дисциплины
Б1.В.03	Капитальный ремонт зданий и сооружений

Код направления подготовки / специальности	08.03.01
Направление подготовки / специальность	Строительство
Наименование ОПОП (направленность / профиль)	Техническая эксплуатация объектов жилищно-коммунального комплекса
Год начала реализации ОПОП	2019
Уровень образования	бакалавриат
Форма обучения	очная, заочная
Год разработки/обновления	2021

ФОНД ОЦЕНОЧНЫХ СРЕДСТВ**1. Описание показателей и критериев оценивания компетенций, описание шкал оценивания**

Оценивание формирования компетенций производится на основе показателей оценивания, указанных в п.2. рабочей программы и в п.1.1 ФОС.

Связь компетенций, индикаторов достижения компетенций и показателей оценивания приведена в п.2 рабочей программы.

1.1. Описание формирования и контроля показателей оценивания

Оценивание уровня освоения обучающимся компетенций осуществляется с помощью форм промежуточной аттестации и текущего контроля. Формы промежуточной аттестации и текущего контроля успеваемости по дисциплине, с помощью которых производится оценивание, указаны в учебном плане и в п.3 рабочей программы.

В таблице приведена информация о формировании результатов обучения по дисциплине разделами дисциплины, а также о контроле показателей оценивания компетенций формами оценивания.

Наименование показателя оценивания (результата обучения по дисциплине)	Номера разделов дисциплины	Формы оценивания (формы промежуточной аттестации, текущего контроля успеваемости)
Знает классификацию зданий по назначению	1	Контрольная работа №1
Знает классификацию зданий по рекомендуемым срокам службы	1	Зачет №1
Знает типологию зданий, подлежащих капитальному ремонту	1	Контрольная работа №1
Знает основную терминологию в области капитального ремонта зданий и сооружений	1	Контрольная работа №1 Зачет №1
Знает основные этапы календарного планирования капитального ремонта здания	2	Курсовой проект Зачет №1
Знает отечественной и иностранный опыт в области проектирования капитального ремонта зданий	2	Контрольная работа №1 Зачет №1
Знает перечень и виды основных работ капитального ремонта	1	Контрольная работа №1 Зачет №1

Знает периодичность выполнения капитального ремонта зданий	1	Контрольная работа №1 Зачет №1
Знает основные современные методики проектирования капитального ремонта	2	Контрольная работа №1 Домашнее задание Зачет №1
Знает методы восстановления и усиления конструктивных элементов зданий и сооружений	3	Контрольная работа №2 Зачет №2
Имеет навыки (основного уровня) выбора и систематизации информации об опыте проектирования капитального ремонта зданий	2,3	Курсовой проект Курсовая работа Домашнее задание
Знает перечень основных нормативно-правовых и нормативно-технических документов, устанавливающих требования к организации капитального ремонта здания	1,2,3	Зачет №1 Зачет №2
Имеет навыки (основного уровня) поиска и выбора нормативных документов, устанавливающих требования к организации капитального ремонта здания	2,3	Курсовой проект Курсовая работа
Знает объемно-планировочные и конструктивные характеристики здания, влияющие на выбор проектного решения капитального ремонта здания	2,3	Курсовой проект Курсовая работа
Знает критерии отбора жилого здания для его включения в программу по проведению капитального ремонта	2,3	Курсовой проект Курсовая работа
Знает основные стадии разработки проекта капитального ремонта	2	Зачет №1
Знает перечень основных исходных данных для разработки проекта капитального ремонта здания	2,3	Курсовой проект Курсовая работа
Имеет навыки (начального уровня) выбора исходных данных для разработки проекта капитального ремонта	2,3	Курсовой проект Курсовая работа
Знает перечень основных нормативно-технических документов, устанавливающих требования к проектированию капитального ремонта здания	2,3	Курсовой проект Курсовая работа
Имеет навыки (основного уровня) поиска и выбора нормативно-технических документов, устанавливающих требования к проектному решению капитального ремонта здания	2,3	Курсовой проект Курсовая работа
Знает состав задания на разработку проекта капитального ремонта здания, включая объекты благоустройства прилегающей территории	2	Курсовой проект
Имеет навыки (начального уровня) составления задания на разработку проекта капитального ремонта здания, включая объекты благоустройства прилегающей территории	2	Курсовой проект
Знает основные критерии выбора проектного решения капитального ремонта здания	2,3	Курсовой проект Курсовая работа
Имеет навыки (начального уровня) разработки проекта капитального ремонта с учетом степени износа конструкций и оборудования здания	2,3	Курсовой проект Курсовая работа
Имеет навыки (начального уровня) сравнения характеристик проекта капитального ремонта с нормативными требованиями	2,3	Курсовой проект Курсовая работа
Имеет навыки (начального уровня) выбора проектного решения капитального ремонта здания	2,3	Курсовой проект Курсовая работа

Знает основные требования энергетической эффективности к проектному решению капитального ремонта здания	2,3	Контрольная работа №1 Контрольная работа №2 Зачет №1 Зачет №2
Имеет навыки (начального уровня) выбора проектного решения капитального ремонта здания с учетом требований энергетической эффективности	2,3	Курсовой проект Курсовая работа
Знает основные требования к оформлению текстовой и графической части проекта капитального ремонта здания	2,3	Курсовой проект Курсовая работа
Знает основные требования к составу и оформлению курсовой работы (курсового проекта)	2,3	Курсовой проект Курсовая работа
Имеет навыки (начального уровня) подготовки и оформления текстовой и графической части проекта капитального ремонта здания	2,3	Курсовой проект Курсовая работа
Имеет навыки (начального уровня) оценки соответствия проектного решения капитального ремонта здания заданию на проектирование	2	Курсовой проект
Знает основные требования нормативных документов по обеспечению формирования безбарьерной среды для лиц с ограниченными возможностями здоровья при капитальном ремонте здания	2	Курсовой проект Зачет №1
Имеет навыки (начального уровня) оценки соответствия проектного решения капитального ремонта требованиям нормативно-технической документации	2	Курсовой проект
Имеет навыки (начального уровня) выполнения нормоконтроля при оформлении текстовой и графической части проекта капитального ремонта здания	2,3	Курсовой проект Курсовая работа
Знает основные этапы согласования и прохождения экспертизы проектной документации на капитальный ремонт здания	2	Зачет №1
Знает перечень основных нормативно-технических документов, устанавливающих требования к расчетному обоснованию проектного решения капитального ремонта здания	2,3	Курсовой проект Курсовая работа
Имеет навыки (основного уровня) поиска и выбора нормативно-технических документов, устанавливающих требования к расчетному обоснованию проектного решения капитального ремонта здания	2,3	Курсовой проект Курсовая работа
Имеет навыки (начального уровня) составления расчетной схемы конструктивного элемента для выбора и обоснования технического решения капитального ремонта	2	Курсовой проект
Имеет навыки (начального уровня) составления календарного плана производства работ при капитальном ремонте объекта	2	Курсовой проект
Знает основные характеристики безопасности, учитываемые при проектировании капитального ремонта здания	2,3	Контрольная работа №2 Зачет №1 Зачет №2
Имеет навыки (начального уровня) расчета конструктивного элемента здания для выбора и обоснования технического решения капитального ремонта с учетом обеспечения требований	2	Курсовой проект

безопасности		
Имеет навыки (начального уровня) выполнения расчета равномерности потребления ресурсов и сменности работ при капитальном ремонте	2	Курсовой проект
Знает основные характеристики энергоэффективности здания	2,3	Контрольная работа №1 Зачет №1 Зачет №2
Имеет навыки (начального уровня) расчета и оценки основных характеристик энергоэффективности объекта при капитальном ремонте	2,3	Курсовой проект Курсовая работа
Знает основы методики определения стоимости проектного решения при капитальном ремонте здания	3	Контрольная работа №2 Курсовая работа
Имеет навыки (начального уровня) определения стоимости запланированных работ капитального ремонта здания	3	Курсовая работа
Знает основные технико-экономические показатели проекта капитального ремонта здания	2,3	Контрольная работа №1 Курсовой проект Курсовая работа Зачет №1 Зачет №2
Имеет навыки (начального уровня) расчета основных технико-экономических показателей проектного решения при капитальном ремонте	2,3	Курсовой проект Курсовая работа
Имеет навыки (начального уровня) представления и защиты результатов курсового проекта (курсовой работы) при разработке проекта капитального ремонта здания	2,3	Курсовой проект Курсовая работа
Знает основные технологические решения производства работ при капитальном ремонте здания	3	Контрольная работа №2 Домашнее задание Курсовая работа Зачет №2
Знает основные технологические решения, направленные на обеспечение требований энергоэффективности	3	Контрольная работа №2 Курсовая работа Зачет №2
Имеет навыки (начального уровня) выбора технологии производства работ при капитальном ремонте объекта	3	Курсовая работа
Имеет навыки (начального уровня) разработки технологической карты на капитальный ремонт конструктивного элемента здания	3	Курсовая работа
Знает основные критерии, определяющие необходимость проведения капитального ремонта	1	Контрольная работа №1 Домашнее задание Зачет №1
Знает методы оценки технического состояния	1	Контрольная работа №1 Зачет №1
Имеет навыки (начального уровня) обоснования потребности в ремонте здания на основе данных о его техническом состоянии	2,3	Курсовой проект Курсовая работа
Знает методику оценки физического и морального износа конструкций и зданий	1	Контрольная работа №1 Зачет №1
Имеет навыки (начального уровня) составления ведомости объемов работ при капитальном ремонте здания	2,3	Курсовой проект Курсовая работа
Знает основные принципы эффективного руководства ремонтно-строительным производством	1	Контрольная работа №1 Зачет №1
Знает современные методы организации труда и	1	Контрольная работа №1

управления в ремонтно-строительных организациях		Зачет №1
Знает основные меры по борьбе с коррупцией в организации, осуществляющей деятельность в сфере капитального ремонта	1	Контрольная работа №1 Зачет №1

1.2. Описание критериев оценивания компетенций и шкалы оценивания

При проведении промежуточной аттестации в форме защиты курсовых работ, курсовых проектов используется шкала оценивания: «2» (неудовлетворительно), «3» (удовлетворительно), «4» (хорошо), «5» (отлично).

При проведении промежуточной аттестации в форме зачёта используется шкала оценивания: «Не зачтено», «Зачтено».

Показателями оценивания являются знания и навыки обучающегося, полученные при изучении дисциплины.

Критериями оценивания достижения показателей являются:

Показатель оценивания	Критерий оценивания
Знания	Знание терминов и определений, понятий
	Знание основных закономерностей и соотношений, принципов
	Объём освоенного материала, усвоение всех дидактических единиц (разделов)
	Полнота ответов на проверочные вопросы
	Правильность ответов на вопросы
	Чёткость изложения и интерпретации знаний
Навыки начального уровня	Навыки выбора методик выполнения заданий
	Навыки выполнения заданий различной сложности
	Навыки самопроверки. Качество сформированных навыков
	Навыки анализа результатов выполнения заданий, решения задач
	Навыки представления результатов решения задач
Навыки основного уровня	Навыки выбора методик выполнения заданий
	Навыки выполнения заданий различной сложности
	Навыки самопроверки. Качество сформированных навыков
	Навыки анализа результатов выполнения заданий, решения задач
	Навыки представления результатов решения задач
	Навыки обоснования выполнения заданий
	Быстрота выполнения заданий
	Самостоятельность в выполнении заданий
Результативность (качество) выполнения заданий	

2. Типовые контрольные задания для оценивания формирования компетенций

2.1. Промежуточная аттестация

2.1.1. Промежуточная аттестация в форме экзамена, дифференцированного зачета (зачета с оценкой), зачета

Форма(ы) промежуточной аттестации:

Промежуточная аттестация проводится в форме зачёта и защиты курсового проекта в 6 семестре для очной формы обучения и 8 семестре для заочной формы обучения, в форме зачета и защиты курсовой работы в 7 семестре для очной формы обучения и в 9 семестре для заочной формы обучения.

Перечень типовых вопросов/заданий для проведения зачёта в 6 семестре (очная форма обучения) и 8 семестре (заочная форма обучения):

№	Наименование раздела дисциплины	Типовые вопросы/задания
1	<p>Общие сведения о капитальном ремонте зданий и сооружений.</p> <p>Планировочные и конструктивные особенности зданий и сооружений, подлежащих капитальному ремонту</p>	<ol style="list-style-type: none"> 1. Определение капитального ремонта здания. 2. Параметры, характеризующие техническое состояние здания и сооружения. 3. Составьте классификацию зданий по рекомендуемым срокам службы согласно ГОСТ «Надежность строительных конструкций и оснований» 4. Гарантийный срок службы здания. 5. Эксплуатационные характеристики здания. 6. Повреждение, неисправность элемента. 7. Капитальность здания. 8. Периодичность капитального ремонта здания. 9. Нормативный срок службы. 10. Нормативные документы по проведению капитального ремонта. 11. Организация и планирование капитального ремонта зданий и сооружений. 12. Отечественный и зарубежный опыт планирования капитального ремонта. 13. Определение физического износа по срокам эксплуатации зданий. 14. Определение физического износа по удельным весам стоимости конструкций. 15. Определение физического износа по стоимости материала на ремонт и другие методы. 16. Моральный износ зданий, его виды, признаки и способы определения. 17. Классификация ремонтно-строительных работ. 18. Основные этапы проведения ремонтно-строительных работ при капитальном ремонте. 19. Перечень и виды работ капитального ремонта. 20. Методы оценки технического состояния здания. 21. Критерии отбора объектов для капитального ремонта. 22. Современные методы организации труда и управления в ремонтно-строительных организациях при капитальном ремонте. 23. Принципы эффективного руководства ремонтно-строительного производства, меры по борьбе с коррупцией. 24. Нормативная документация в области организации капитального ремонта. 25. Антикоррупционные мероприятия при организации деятельности по капитальному ремонту зданий.
2	<p>Проектирование и организация производства работ при капитальном ремонте зданий и сооружений</p>	<ol style="list-style-type: none"> 1. Современные методы проектирования капитального ремонта зданий и сооружений. 2. Стадии разработки проекта капитального ремонта. 3. Формы организации производства работ при капитальном ремонте. 4. Основы поточной организации труда при капитальном ремонте. 5. Сетевое моделирование ремонтно-строительного производства при капитальном ремонте. 6. Календарное планирование производства работ при

		<p>капитальном ремонте.</p> <ol style="list-style-type: none"> 7. Техничко-экономические показатели календарного плана капитального ремонта. 8. Комплексная механизация ремонтно-строительных работ при капитальном ремонте. 9. Проект производства работ при капитальном ремонте. 10. Основные требования по энергетической эффективности при капитальном ремонте объектов. 11. Содержание задания на разработку проектной документации на капитальный ремонт. 12. Состав технической документации, разрабатываемой при капитальном ремонте. 13. Особенности разработки проектных решений при капитальном ремонте с учетом требований обеспечения формирования безбарьерной среды для лиц с ограниченными возможностями здоровья. 14. Техничко-экономическое обоснование проектных решений при капитальном ремонте. 15. Согласование и прохождение экспертизы проектной документации при капитальном ремонте. 16. Теоретические основы оптимизации проектных решений капитального ремонта. 17. Порядок приемки в эксплуатацию законченных капитальным ремонтом зданий и сооружений. 18. Контроль качества выполненных работ. 19. Обеспечение требований безопасности при проектировании капитального ремонта. 20. Нормативная документация в области проектирования капитального ремонта.
--	--	--

Перечень типовых вопросов/заданий для проведения зачёта в 7 семестре (очная форма обучения) и 9 семестре (заочная форма обучения):

№	Наименование раздела дисциплины	Типовые вопросы/задания
3	Технология и организация работ при капитальном ремонте конструктивных элементов зданий и сооружений	<ol style="list-style-type: none"> 1. Основные положения технологического проектирования строительных процессов. 2. Технологические карты на отдельные виды работ по капитальному ремонту. 3. Основные методы восстановления и усиления конструктивных элементов зданий и сооружений при капитальном ремонте. 4. Капитальный ремонт и усиление оснований. 5. Защита подземных частей зданий от воздействия подземных вод. 6. Капитальный ремонт и усиление фундаментов. 7. Инъектирование фундаментов. 8. Методы усиления кирпичных, крупноблочных и крупнопанельных стен. 9. Капитальный ремонт деревянных стен. 10. Капитальный ремонт перегородок. 11. Утепление зданий и ликвидация сырости стен зданий. 12. Усиление металлических и железобетонных колон. 13. Капитальный ремонт деревянных перекрытий. 14. капитальный ремонт железобетонных прогонов, балок, ригелей и ферм. 15. Капитальный ремонт монолитных перекрытий.

		16. Капитальный ремонт балконов, лестниц, крылец. 17. Капитальный ремонт элементов внешнего благоустройства. 18. Капитальный ремонт оснований под рулонную кровлю. 19. Капитальный ремонт металлической кровли. 20. Капитальный ремонт кровли из рулонных материалов. 21. Капитальный ремонт гидроизоляции фундаментов, полов и перекрытий санузлов. 22. Капитальный ремонт штукатурки наружных и внутренних поверхностей зданий. 23. Технология ремонта фасада с последующим утеплением. 24. Ремонт тепловых, канализационных и водопроводных сетей. 25. Особенности производства ремонтно-строительных работ в зимних условиях при капитальном ремонте. 26. Техника безопасности при производстве капитального ремонта. 27. Нормативная документация в области производства работ капитального ремонта. 28. Учет требований энергоэффективности при выборе технологии производства работ капитального ремонта.
--	--	--

2.1.2. Промежуточная аттестация в форме защиты курсовой работы (курсового проекта)

Тематика курсовых проектов:

Разработка проекта выборочного капитального ремонта здания.

Состав типового задания на выполнение курсовых проектов:

- план типового этажа здания;
- описание объемно-планировочного решения здания;
- описание конструктивного решения здания;
- описание инженерного оснащения здания;
- данные о выявленных в ходе обследования повреждениях.

Перечень типовых примерных вопросов для защиты курсового проекта:

1. Цели и задачи, решаемые при выполнении курсового проекта.
2. Исходные данные, используемые для выполнения курсового проекта.
3. Теоретические положения, используемые при нахождении решений курсового проекта.
4. Капитальность здания.
5. Нормативный срок службы конструктивных элементов.
6. Принципы выбора проектного решения капитального ремонта.
7. Методы оценки технического состояния здания.
8. Критерии отбора объектов для капитального ремонта.
9. Перечень работ капитального ремонта.
10. Нормативные требования при проектировании капитального ремонта.

Тематика курсовых работ:

Разработка технологической карты на ремонт ограждающей конструкции.

Разработка технологической карты на отделочные работы.

Состав типового задания на выполнение курсовых работ:

- план типового этажа здания;
- описание объемно-планировочного решения здания;
- описание конструктивного решения ограждающей конструкции здания (кровля, покрытие пола, фасад, отделка мест общего пользования);
- данные о выявленных в ходе осмотров повреждениях.

Перечень типовых примерных вопросов для защиты курсовой работы:

1. Цели и задачи, решаемые при выполнении курсовой работы.
2. Исходные данные, используемые для выполнения курсовой работы.
3. Теоретические положения, используемые при нахождении решений курсовой работы.
4. Виды работ по устранению неисправностей конструкции, рассматриваемой в курсовой работе.
5. Мероприятия по технике безопасности при ремонте конструкции.
6. Особенности технологии производства работ.
7. Порядок составления ведомости объемов работ.
8. Состав разделов технологической карты на производство ремонтных работ.
9. Технологическое решение по обеспечению энергоэффективности здания.

2.2. Текущий контроль

2.2.1. Перечень форм текущего контроля:

- 2 контрольные работы (очная форма обучения – в 6 и 7 семестрах, заочная форма обучения – в 8 и 9 семестрах);
- 1 домашнее задание (очная форма обучения – в 7 семестре, заочная форма обучения – в 9 семестре);

2.2.2. Типовые контрольные задания форм текущего контроля

- *Тема контрольной работы №1 в 6 семестре для очной формы и 8 семестре для заочной формы: «Система капитального ремонта зданий и сооружений»*

Перечень типовых контрольных вопросов для контрольной работы №1:

1. Как классифицированы ремонтно-строительные работы?
2. Что представляет собой капитальный ремонт зданий и сооружений?
3. Какие бывают виды капитального ремонта?
4. Что такое физический износ?
5. Какие методы определения физического износа бывают?
6. Что такое моральный износ?
7. Как отбираются здания для капитального ремонта?
8. Какими параметрами характеризуется техническое состояние здания и сооружения?
9. Что такое гарантийный срок службы?
10. Что такое ведомственные строительные нормы?
11. Какие ведомственные строительные нормы применяются при капитальном ремонте?
12. Какая нормативно-техническая документация регламентирует проведение капитального ремонта?
13. Что такое эксплуатационные характеристики здания?

14. Что такое повреждение, неисправность элемента?
 15. Что такое капитальность здания?
 16. Что такое ремонтпригодность здания?
 17. Что такое нормативный срок службы?
 18. Какие бывают методы оценки технического состояния и остаточного ресурса строительных конструкций?
 19. Каким образом определяется физический износ по срокам эксплуатации зданий?
 20. Каким образом определяется физический износ по удельным весам стоимости конструкций?
 21. Каким образом определяется физический износ по стоимости материала на ремонт?
 22. Какие виды морального износа бывают?
 23. Какие признаки и способы определения морального износа бывают?
 24. Что входит в основные этапы проведения ремонтно-строительных работ при капитальном ремонте?
 25. Какие существуют современные методы организации труда и управления в ремонтно-строительных организациях при капитальном ремонте?
 26. Что входит в подготовку объекта к капитальному ремонту?
 27. Как классифицированы объекты жилищно-коммунального хозяйства по функциональному признаку?
 28. Что включает в себя типология зданий и сооружений, подлежащих эксплуатации и капитальному ремонту?
 29. Что является основанием для разработки проекта на капитальный ремонт здания?
 30. Что такое принципы эффективного руководства ремонтно-строительного производства?
 31. Какие требования энергетической эффективности должны быть обеспечены при проектировании капитального ремонта?
 32. Какие требования безопасности должны быть обеспечены при проектировании капитального ремонта?
 33. Какие требования по формированию безбарьерной среды для лиц с ограниченными возможностями здоровья должны быть обеспечены при проектировании капитального ремонта?
 34. Какие данные содержат задания на разработку проектной документации на капитальный ремонт?
- *Тема контрольной работы №2 в 7 семестре для очной формы и 9 семестре для заочной формы: «Технология и организация работ при капитальном ремонте конструктивных элементов зданий и сооружений»*

Перечень типовых контрольных вопросов для контрольной работы №2:

1. На какую глубину можно разрабатывать траншеи без креплений?
2. Какие методы понижения уровня грунтовых вод применяют при капитальном ремонте оснований и фундаментов?
3. Какие особенности разработки грунтов в непосредственной близости к зданию вам известны?
4. Каким образом разгружаются фундаменты перед ремонтом?
5. В чем сущность инъектирования фундаментов?
6. Каким образом контролируется качество бетонной смеси при капитальном ремонте фундаментов?
7. Какие дефекты кирпичных, крупноблочных и крупнопанельных стен вам известны?
8. В чем сущность усиления простенков кирпичных стен?

9. В каких случаях перегородки ремонтируются, а в каких – заменяются?
10. Какие методы утепления стен снаружи вам известны?
11. Каким образом устраняется влажность стен зданий?
12. Какие методы усиления железобетонных колонн вы знаете?
13. Каким образом усиливаются металлические колонны?
14. Какие особенности ремонта железобетонных перекрытий вам известны?
15. Каковы трудности ремонта металлических несущих конструкций перекрытий?
16. В чем заключаются особенности замены деревянных перекрытий на железобетонные?
17. Какие методы усиления железобетонных балок и прогонов вы знаете?
18. Какие особенности восстановления балконов, лестниц, крылец имеют место при капитальном ремонте зданий?
19. Какова последовательность ремонта оснований и покрытий рулонной кровли?
20. Как классифицируются современные виды рулонных кровель?
21. В чем заключаются особенности ремонта кровель из штучных материалов?
22. По каким причинам гидроизоляция теряет свои свойства?
23. Какие операции обязательны при ремонте гидроизоляции?
24. В чем заключаются особенности устройства гидроизоляции полов?
25. Какие операции входят в процесс по облицовке стен зданий в период производства ремонтных работ?
26. Как классифицируют технологическое оборудование?
27. Какие виды испытаний проходит инженерное и технологическое оборудование?
28. Какова последовательность демонтажа инженерного оборудования?
29. Какие операции входят в состав процесса разборки железобетонных перекрытий?
30. Каков состав процесса разборки кирпичных стен?
31. Какие правила охраны труда и техники безопасности необходимо соблюдать при разборке частей зданий?
32. Какие факторы влияют на качество ремонта зданий и сооружений?
33. Какую техническую документацию обязаны вести линейные руководители на капитально ремонтируемом объекте?

- *Тема домашнего задания:* «Основные методы восстановления и усиления конструктивных элементов зданий и сооружений при капитальном ремонте».
- *Пример и состав домашнего задания:*
 1. Анализ возможных причин повреждения конструкции.
 2. Обоснование выбора метода восстановления конструкции.
 3. Описание технологии производства работ по восстановлению конструкции.
- *Примерные индивидуальные темы домашнего задания:*
 1. Усиление оснований фундаментов инъектированием.
 2. Усиление оснований фундаментов силикатизацией.
 3. Усиление оснований фундаментов битумизацией.
 4. Усиление фундаментов торкретированием.
 5. Усиление фундаментов инъектированием .
 6. Усиление фундаментов путем изменения расчетной схемы.
 7. Усиление кирпичных стен тяжами.
 8. Усиление кирпичных стен железобетонными обоями.
 9. Ремонт трещин в кирпичных стенах.
 10. Усиление и ремонт крупноблочных стен.
 11. Усиление и ремонт крупнопанельных стен.
 12. Утепление стен зданий.

13. Монтаж железобетонных конструкций надстраиваемых и пристраиваемых частей зданий.
14. Усиление пролетных железобетонных конструкций стальными элементами.
15. Усиление железобетонных колонн.
16. Усиление и ремонт деревянных ферм и балок.
17. Основные виды дефектов деревянных конструкций.
18. Ремонт металлической фальцевой кровли.
19. Ремонт кровли из рулонных материалов.
20. Ремонт кровли из штучных материалов.
21. Восстановление и ремонт гидроизоляционных покрытий стен подвалов.
22. Ремонт штукатурных наружных и внутренних поверхностей зданий.
23. Разборка и демонтаж стальных конструкций.
24. Разборка и демонтаж сборных железобетонных и каменных конструкций.
25. Разборка и демонтаж фундаментов под оборудование и фундаментов зданий.

3. Методические материалы, определяющие процедуры оценивания

Процедура проведения промежуточной аттестации и текущего контроля успеваемости регламентируется локальным нормативным актом, определяющим порядок осуществления текущего контроля успеваемости и промежуточной аттестации обучающихся.

3.1. Процедура оценивания при проведении промежуточной аттестации обучающихся по дисциплине в форме экзамена и/или дифференцированного зачета (зачета с оценкой)

Промежуточная аттестация по дисциплине в форме экзамена/дифференцированного зачёта (зачета с оценкой) не проводится.

3.2. Процедура оценивания при проведении промежуточной аттестации обучающихся по дисциплине в форме зачета

Промежуточная аттестация по дисциплине в форме зачёта проводится в 6 и 7 семестрах (очная форма обучения), в 8 и 9 семестрах (заочная форма обучения). Для оценивания знаний и навыков используются критерии и шкала, указанные п.1.2.

Ниже приведены правила оценивания формирования компетенций по показателю оценивания «Знания».

Критерий оценивания	Уровень освоения и оценка	
	Не зачтено	Зачтено
Знание терминов и определений, понятий	Не знает терминов и определений	Знает термины и определения
Знание основных закономерностей и соотношений, принципов	Не знает основные закономерности и соотношения, принципы построения знаний	Знает основные закономерности и соотношения, принципы построения знаний
Объём освоенного материала, усвоение всех дидактических единиц (разделов)	Не знает значительной части материала дисциплины	Знает материал дисциплины
Полнота ответов на проверочные вопросы	Не даёт ответы на большинство вопросов	Даёт ответы на большинство вопросов
Правильность ответов на вопросы	Допускает грубые ошибки при изложении ответа на вопрос	Не допускает ошибок при изложении ответа на вопрос

Чёткость изложения и интерпретации знаний	Излагает знания без логической последовательности	Излагает знания в логической последовательности
	Не иллюстрирует изложение поясняющими схемами, рисунками и примерами	Иллюстрирует изложение поясняющими схемами, рисунками и примерами
	Неверно излагает и интерпретирует знания	Верно излагает и интерпретирует знания

3.3. Процедура оценивания при проведении промежуточной аттестации обучающихся по дисциплине в форме защиты курсовой работы (курсового проекта)

Процедура защиты курсовой работы (курсового проекта) определена локальным нормативным актом, определяющим порядок осуществления текущего контроля успеваемости и промежуточной аттестации обучающихся.

Промежуточная аттестация по дисциплине проводится в форме защиты курсового проекта в 6 семестре (очная форма обучения), в 8 семестре (заочная форма обучения), в форме защиты курсовой работы в 7 семестре (очная форма обучения), в 9 семестре (заочная форма обучения).

Используется шкала и критерии оценивания, указанные в п.1.2.

Ниже приведены правила оценивания формирования компетенций по показателю оценивания «Знания».

Критерий оценивания	Уровень освоения и оценка			
	«2» (неудовлетв.)	«3» (удовлетвор.)	«4» (хорошо)	«5» (отлично)
Знание терминов и определений, понятий	Не знает терминов и определений	Знает термины и определения, но допускает неточности формулировок	Знает термины и определения	Знает термины и определения, может корректно сформулировать их самостоятельно
Знание основных закономерностей и соотношений, принципов	Не знает основные закономерности и соотношения, принципы построения знаний	Знает основные закономерности, соотношения, принципы построения знаний	Знает основные закономерности, соотношения, принципы построения знаний, их интерпретирует и использует	Знает основные закономерности, соотношения, принципы построения знаний, может самостоятельно их получить и использовать
Объём освоенного материала, усвоение всех дидактических единиц (разделов)	Не знает значительной части материала дисциплины	Знает только основной материал дисциплины, не усвоил его деталей	Знает материал дисциплины в объёме	Обладает твёрдым и полным знанием материала дисциплины, владеет дополнительными знаниями
Полнота ответов на проверочные вопросы	Не даёт ответы на большинство вопросов	Даёт неполные ответы на все вопросы	Даёт ответы на вопросы, но не все - полные	Даёт полные, развёрнутые ответы на поставленные вопросы
Правильность ответов на вопросы	Допускает грубые ошибки при изложении ответа на вопрос	В ответе имеются существенные ошибки	В ответе имеются несущественные неточности	Ответ верен

Чёткость изложения и интерпретации знаний	Излагает знания без логической последовательности	Излагает знания с нарушениями в логической последовательности	Излагает знания без нарушений в логической последовательности	Излагает знания в логической последовательности, самостоятельно их интерпретируя и анализируя
	Не иллюстрирует изложение поясняющими схемами, рисунками и примерами	Выполняет поясняющие схемы и рисунки небрежно и с ошибками	Выполняет поясняющие рисунки и схемы корректно и понятно	Выполняет поясняющие рисунки и схемы точно и аккуратно, раскрывая полностью усвоенных знаний
	Неверно излагает и интерпретирует знания	Допускает неточности в изложении и интерпретации знаний	Грамотно и по существу излагает знания	Грамотно и точно излагает знания, делает самостоятельные выводы

Ниже приведены правила оценивания формирования компетенций по показателю оценивания «Навыки начального уровня».

Критерий оценивания	Уровень освоения и оценка			
	«2» (неудовлетв.)	«3» (удовлетвор.)	«4» (хорошо)	«5» (отлично)
Навыки выбора методик выполнения заданий	Не может выбрать методику выполнения заданий	Испытывает затруднения по выбору методики выполнения заданий	Без затруднений выбирает стандартную методику выполнения заданий	Применяет теоретические знания для выбора методики выполнения заданий
Навыки выполнения заданий различной сложности	Не имеет навыков выполнения учебных заданий	Имеет навыки выполнения только простых типовых учебных заданий	Имеет навыки выполнения только стандартных учебных заданий	Имеет навыки выполнения как стандартных, так и нестандартных учебных заданий
Навыки самопроверки. Качество сформированных навыков	Допускает грубые ошибки при выполнении заданий, нарушающие логику решения задач	Допускает ошибки при выполнении заданий, нарушения логики решения	Допускает ошибки при выполнении заданий, не нарушающие логику решения	Не допускает ошибок при выполнении заданий
Навыки анализа результатов выполнения заданий, решения задач	Делает некорректные выводы	Испытывает затруднения с формулированием корректных выводов	Делает корректные выводы по результатам решения задачи	Самостоятельно анализирует результаты выполнения заданий
Навыки представления результатов решения задач	Не может проиллюстрировать решение задачи поясняющими схемами, рисунками	Выполняет поясняющие схемы и рисунки небрежно и с ошибками	Выполняет поясняющие рисунки и схемы корректно и понятно	Выполняет поясняющие рисунки и схемы верно и аккуратно

Ниже приведены правила оценивания формирования компетенций по показателю оценивания «Навыки основного уровня».

Критерий оценивания	Уровень освоения и оценка			
	«2» (неудовлетв.)	«3» (удовлетвор.)	«4» (хорошо)	«5» (отлично)
Навыки выбора методик выполнения заданий	Не может выбрать методику выполнения заданий	Испытывает затруднения по выбору методики выполнения заданий	Без затруднений выбирает стандартную методику выполнения заданий	Применяет теоретические знания для выбора методики выполнения заданий
Навыки выполнения заданий различной сложности	Не имеет навыков выполнения учебных заданий	Имеет навыки выполнения только простых типовых учебных заданий	Имеет навыки выполнения только стандартных учебных заданий	Имеет навыки выполнения как стандартных, так и нестандартных учебных заданий
Навыки самопроверки. Качество сформированных навыков	Допускает грубые ошибки при выполнении заданий, нарушающие логику решения задач	Допускает ошибки при выполнении заданий, нарушения логики решения	Допускает ошибки при выполнении заданий, не нарушающие логику решения	Не допускает ошибок при выполнении заданий
Навыки анализа результатов выполнения заданий, решения задач	Делает некорректные выводы	Испытывает затруднения с формулированием корректных выводов	Делает корректные выводы по результатам решения задачи	Самостоятельно анализирует результаты выполнения заданий
Навыки представления результатов решения задач	Не может проиллюстрировать решение задачи поясняющими схемами, рисунками	Выполняет поясняющие схемы и рисунки небрежно и с ошибками	Выполняет поясняющие рисунки и схемы корректно и понятно	Выполняет поясняющие рисунки и схемы верно и аккуратно
Навыки обоснования выполнения заданий	Не может обосновать алгоритм выполнения заданий	Испытывает затруднения при обосновании алгоритма выполнения заданий	Обосновывает ход решения задач без затруднений	Грамотно обосновывает ход решения задач
Быстрота выполнения заданий	Не выполняет задания или выполняет их очень медленно, не достигая поставленных задач	Выполняет задания медленно, с отставанием от установленного графика.	Выполняет все поставленные задания в срок	Выполняет все поставленные задания с опережением графика
Самостоятельность в выполнении заданий	Не может самостоятельно планировать и выполнять задания	Выполняет задания только с помощью наставника	Самостоятельно выполняет задания с консультацией у наставника	Выполняет задания самостоятельно, без посторонней помощи
Результативность (качество) выполнения заданий	Выполняет задания некачественно	Выполняет задания с недостаточным качеством	Выполняет задания качественно	Выполняет качественно даже сложные задания

Приложение 2 к рабочей программе

Шифр	Наименование дисциплины
Б1.В.03	Капитальный ремонт зданий и сооружений

Код направления подготовки / специальности	08.03.01
Направление подготовки / специальность	Строительство
Наименование ОПОП (направленность / профиль)	Техническая эксплуатация объектов жилищно-коммунального комплекса
Год начала реализации ОПОП	2019
Уровень образования	бакалавриат
Форма обучения	очная, заочная
Год разработки/обновления	2021

Перечень учебных изданий и учебно-методических материалов

Печатные учебные издания в НТБ НИУ МГСУ:

№ п/п	Автор, название, место издания, издательство, год издания, количество страниц	Количество экземпляров в библиотеке НИУ МГСУ
1	Технологические процессы в строительстве [Текст] : учебник / М. Н. Ершов, А. А. Лапидус, В. И. Теличенко. - Москва : АСВ, 2016. Кн.9 : Технологические процессы реконструкции зданий и сооружений. - Москва : АСВ, 2016. - 159 с.	202
2	Бадьин, Г. М. Усиление строительных конструкций при реконструкции и капитальном ремонте зданий [Текст] : учебное пособие для студентов, обучающихся по направлению 653500 ""Строительство"" / Г. М. Бадьин, Н. В. Таничева. - Москва : АСВ, 2013. - 111 с.	26

Электронные учебные издания в электронно-библиотечных системах (ЭБС):

№ п/п	Автор, название, место издания, год издания, количество страниц	Ссылка на учебное издание в ЭБС
1	Устройство и капитальный ремонт конструкций многоквартирных домов. Контроль при проведении строительных работ на территории республики Башкортостан [Электронный ресурс] : учебное пособие / В.А. Анищенко [и др.]. — Электрон. текстовые данные. — Оренбург: Оренбургский государственный университет, ЭБС АСВ, 2016. — 268 с.	www.iprbookshop.ru/69962

Перечень учебно-методических материалов в НТБ НИУ МГСУ

№ п/п	Автор, название, место издания, издательство, год издания, количество страниц
1	Разработка проекта технологии, организации и сетевого управления эксплуатацией, ремонтом и модернизацией в ЖКХ: учебно-методическое пособие / С. Д. Сокова, О. А. Король ; Нац. исслед. Моск. гос. строит. ун-т. - 2-е изд. - Москва : МИСИ-МГСУ, 2019. - 103 с. - (Строительство). - ISBN 978-5-7264-1968-8 http://lib-04.gic.mgsu.ru/lib/2018/26.pdf

Приложение 3 к рабочей программе

Шифр	Наименование дисциплины
Б1.В.03	Капитальный ремонт зданий и сооружений

Код направления подготовки / специальности	08.03.01
Направление подготовки / специальность	Строительство
Наименование ОПОП (направленность / профиль)	Техническая эксплуатация объектов жилищно-коммунального комплекса
Год начала реализации ОПОП	2019
Уровень образования	бакалавриат
Форма обучения	очная, заочная
Год разработки/обновления	2021

Перечень профессиональных баз данных и информационных справочных систем

Наименование	Электронный адрес ресурса
«Российское образование» - федеральный портал	http://www.edu.ru/index.php
Научная электронная библиотека	http://elibrary.ru/defaultx.asp?
Электронная библиотечная система IPRbooks	http://www.iprbookshop.ru/
Федеральная университетская компьютерная сеть России	http://www.runnet.ru/
Информационная система "Единое окно доступа к образовательным ресурсам"	http://window.edu.ru/
Научно-технический журнал по строительству и архитектуре «Вестник МГСУ»	http://www.vestnikmgsu.ru/
Научно-техническая библиотека НИУ МГСУ	http://www.mgsu.ru/resources/Biblioteka/

Приложение 4 к рабочей программе

Шифр	Наименование дисциплины
Б1.В.03	Капитальный ремонт зданий и сооружений

Код направления подготовки / специальности	08.03.01
Направление подготовки / специальность	Строительство
Наименование ОПОП (направленность / профиль)	Техническая эксплуатация объектов жилищно-коммунального комплекса
Год начала реализации ОПОП	2019
Уровень образования	бакалавриат
Форма обучения	очная, заочная
Год разработки/обновления	2021

Материально-техническое и программное обеспечение дисциплины

Наименование специальных помещений и помещений для самостоятельной работы	Оснащенность специальных помещений и помещений для самостоятельной работы	Перечень лицензионного программного обеспечения. Реквизиты подтверждающего документа
Учебные аудитории для проведения учебных занятий, текущего контроля и промежуточной аттестации	Рабочее место преподавателя, рабочие места обучающихся	
Ауд. 203 «Б» УЛБ Мультимедийная аудитория	Компьютер общего назначения Проекционный экран Lumien Master Picture (LMP-100112) 229x305 см Экран настенный с приводом Electric Screen Comix	Adobe Acrobat Reader DC (ПО предоставляется бесплатно на условиях OpLic (не требуется)) AutoCAD TrueView (ПО предоставляется бесплатно на условиях OpLic (не требуется)) Google Chrome (ПО предоставляется бесплатно на условиях OpLic (не требуется)) Mozilla Firefox (ПО предоставляется бесплатно на условиях OpLic (не требуется)) MS OfficeStd [2010; 300] (Договор № 162/10 - АО НИУ от 18.11.2010 (НИУ-10)) WinPro 7 [ADT] (OpenLicense; Подписка Azure Dev Tools; Б\Д; Веб-кабинет)
Помещение для самостоятельной работы обучающихся Ауд. 41 НТБ на 80 посадочных мест (рабочее место библиотекаря, рабочие места обучающихся)	ИБП GE VH Series VH 700 Источник бесперебойного питания РИП-12 (2 шт.) Компьютер/ТИП №5 (2 шт.) Компьютер Тип № 1 (6 шт.) Контрольно-пусковой блок С2000-КПБ (26 шт.) Монитор / Samsung 21,5" S22C200B (80 шт.)	Adobe Acrobat Reader DC (ПО предоставляется бесплатно на условиях OpLic) Adobe Flash Player (ПО предоставляется бесплатно на условиях OpLic) АРМ Civil Engineering (Договор № 109/9.13_АО НИУ от 09.12.13 (НИУ-13))

Наименование специальных помещений и помещений для самостоятельной работы	Оснащенность специальных помещений и помещений для самостоятельной работы	Перечень лицензионного программного обеспечения. Реквизиты подтверждающего документа
	Плоттер / HP DJ T770 Прибор приемно-контрольный C2000-АСПТ (2 шт.) Принтер / HP LaserJet P2015 DN Принтер /Тип № 4 н/т Принтер HP LJ Pro 400 M401dn Системный блок / Kraftway Credo тип 4 (79 шт.) Электронное табло 2000*950	ArcGIS Desktop (Договор передачи с ЕСПИ СНГ 31 лицензии от 27.01.2016) ArhciCAD [22] (Б\Д; Веб-кабинет или подписка; OpenLicense) AutoCAD [2018] (Б\Д; Веб-кабинет или подписка; OpenLicense) AutoCAD [2020] (Б\Д; Веб-кабинет или подписка; OpenLicense) Autodesk Revit [2018] (Б\Д; Веб-кабинет или подписка; OpenLicense) Autodesk Revit [2020] (Б\Д; Веб-кабинет или подписка; OpenLicense) CorelDRAW [GSX5;55] (Договор № 292/10.11- АО НИУ от 28.11.2011 (НИУ-11)) eLearnBrowser [1.3] (Договор ГМЛ-Л-16/03-846 от 30.03.2016) Google Chrome (ПО предоставляется бесплатно на условиях OpLic) Lazarus (ПО предоставляется бесплатно на условиях OpLic) Mathcad [Edu.Prime;3;30] (Договор №109/9.13_АО НИУ от 09.12.13 (НИУ-13)) Mathworks Matlab [R2008a;100] (Договор 089/08-ОК(ИОП) от 24.10.2008) Mozilla Firefox (ПО предоставляется бесплатно на условиях OpLic) MS Access [2013;Im] (OpenLicense; Подписка Azure Dev Tools; Б\Д; Веб-кабинет) MS ProjectPro [2013;ImX] (OpenLicense; Подписка Azure Dev Tools; Б\Д; Веб-кабинет) MS VisioPro [2013;ADT] (OpenLicense; Подписка Azure Dev Tools; Б\Д; Веб-кабинет) MS Visual FoxPro [ADT] (OpenLicense; Подписка Azure Dev Tools; Б\Д; Веб-кабинет) nanoCAD СПДС Стройплощадка (Договор бесплатной передачи /

Наименование специальных помещений и помещений для самостоятельной работы	Оснащенность специальных помещений и помещений для самостоятельной работы	Перечень лицензионного программного обеспечения. Реквизиты подтверждающего документа
		партнерство) PascalABC [3.2.0.1311] (ПО предоставляется бесплатно на условиях OpLic) Visual Studio Ent [2015;Imx] (OpenLicense; Подписка Azure Dev Tools; Б\Д; Веб-кабинет) Visual Studio Expr [2008;ImX] (OpenLicense; Подписка Azure Dev Tools; Б\Д; Веб-кабинет) WinPro 7 [ADT] (OpenLicense; Подписка Azure Dev Tools; Б\Д; Веб-кабинет) Компас-3D V14 АЕС (Договор № 109/9.13_АО НИУ от 09.12.13 (НИУ-13)) ПК ЛИРА-САПР [2013] (Договор № 109/9.13_АО НИУ от 09.12.13 (НИУ-13))
Помещение для самостоятельной работы обучающихся Ауд. 59 НТБ на 5 посадочных мест, оборудованных компьютерами (рабочее место библиотекаря, рабочие места обучающихся, рабочее место для лиц с ограниченными возможностями здоровья) Читальный зал на 52 посадочных места	Компьютер / ТИП №5 (4 шт.) Монитор Acer 17" AL1717 (4 шт.) Монитор Samsung 24" S24C450B Системный блок Kraftway Credo KC36 2007 (4 шт.) Системный блок Kraftway Credo KC43 с KSS тип3 Принтер/HP LaserJet P2015 DN Аудиторный стол для инвалидов-колясочников Видеоувеличитель /Optelec ClearNote Джойстик компьютерный беспроводной Клавиатура Clevy с большими кнопками и накладкой (беспроводная) Кнопка компьютерная выносная малая Кнопка компьютерная выносная малая (2 шт.)	Google Chrome (ПО предоставляется бесплатно на условиях OpLic (не требуется)) Adobe Acrobat Reader DC (ПО предоставляется бесплатно на условиях OpLic (не требуется)) eLearnBrowser [1.3] (Договор ГМЛ-Л-16/03-846 от 30.03.2016) Mozilla Firefox (ПО предоставляется бесплатно на условиях OpLic (лицензия не требуется)) MS OfficeStd [2010; 300] (Договор № 162/10 - АО НИУ от 18.11.2010 (НИУ-10)) Adobe Acrobat Reader [11] (ПО предоставляется бесплатно на условиях OpLic (лицензия не требуется)) K-Lite Codec Pack (ПО предоставляется бесплатно на условиях OpLic (лицензия не требуется))
Помещение для самостоятельной работы обучающихся Ауд. 84 НТБ На 5 посадочных мест, оборудованных компьютерами (рабочее место библиотекаря, рабочие места	Монитор Acer 17" AL1717 (5 шт.) Системный блок Kraftway KW17 2010 (5 шт.)	AutoCAD [2020] (Б\Д; Веб-кабинет или подписка; OpenLicense) Eurosoft STARK [201W;20] (Договор № 089/08-ОК(ИОП) от 24.10.2008) MS OfficeStd [2010; 300] (Договор № 162/10 - АО НИУ от 18.11.2010 (НИУ-10)) nanoCAD СПДС Конструкции

Наименование специальных помещений и помещений для самостоятельной работы	Оснащенность специальных помещений и помещений для самостоятельной работы	Перечень лицензионного программного обеспечения. Реквизиты подтверждающего документа
обучающихся) Читальный зал на 52 посадочных места		(Договор бесплатной передачи / партнерство) WinPro 7 [ADT] (OpenLicense; Подписка Azure Dev Tools; БУД; Веб-кабинет) ПК ЛИРА-САПР [2013R5] (ПО предоставляется бесплатно на условиях OpLic (лицензия не требуется))

Федеральное государственное бюджетное образовательное учреждение высшего образования
**«НАЦИОНАЛЬНЫЙ ИССЛЕДОВАТЕЛЬСКИЙ МОСКОВСКИЙ
ГОСУДАРСТВЕННЫЙ СТРОИТЕЛЬНЫЙ УНИВЕРСИТЕТ»**

РАБОЧАЯ ПРОГРАММА

Шифр	Наименование дисциплины
Б1.В.04	Организация ремонтно-строительных работ

Код направления подготовки / специальности	08.03.01
Направление подготовки / специальность	Строительство
Наименование ОПОП (направленность / профиль)	Техническая эксплуатация объектов жилищно-коммунального комплекса
Год начала реализации ОПОП	2019
Уровень образования	бакалавриат
Форма обучения	очная, заочная
Год разработки/обновления	2021

Разработчики:

должность	учёная степень, учёное звание	ФИО
доцент	к.т.н., доцент	Король О.А.
доцент	к.т.н., доцент	Сокова С.Д.
доцент	к.э.н.	Афанасьев Г.А.

Рабочая программа дисциплины разработана и одобрена кафедрой (структурным подразделением) «Жилищно-коммунальный комплекс».

Рабочая программа утверждена методической комиссией по УГСН, протокол № 7 от «30» августа 2021 г.

1. Цель освоения дисциплины

Целью освоения дисциплины «Организация ремонтно-строительных работ» является формирование компетенций обучающегося в области организации работ при ремонте, реконструкции зданий, объектов жилищно-коммунального хозяйства.

Программа составлена в соответствии с требованиями Федерального государственного образовательного стандарта высшего образования по направлению подготовки 08.03.01 Строительство.

Дисциплина относится к части, формируемой участниками образовательных отношений, Блока 1 «Дисциплины (модули)» основной профессиональной образовательной программы «Техническая эксплуатация объектов жилищно-коммунального комплекса». Дисциплина является обязательной для изучения.

2. Перечень планируемых результатов обучения по дисциплине, соотнесенных с планируемыми результатами освоения образовательной программы

Код и наименование компетенции (результат освоения)	Код и наименование индикатора достижения компетенции
ПКО-1. Способность проводить оценку технических и технологических решений по эксплуатации объектов жилищно-коммунального хозяйства	ПК-1.4 Выбор нормативных документов, устанавливающих требования к эксплуатации, ремонту и реконструкции объекта жилищно-коммунального хозяйства
	ПК-1.6 Оценка соответствия технических, технологических и организационных решений по эксплуатации объекта жилищно-коммунального хозяйства требованиям нормативных документов
ПКО-5. Способность организовывать производство работ по ремонту, реконструкции и технической модернизации объектов жилищно-коммунального хозяйства	ПК-5.1 Составление проекта производства работ по ремонту, реконструкции, модернизации объекта жилищно-коммунального хозяйства или благоустройству, санитарному содержанию территории
	ПК-5.2 Выбор технологии и технологического оборудования для выполнения ремонтно-строительных работ с учетом условий эксплуатации объекта жилищно-коммунального хозяйства
	ПК-5.5 Составление плана подготовительных работ для ремонта, реконструкции, модернизации объекта жилищно-коммунального хозяйства или благоустройства, санитарного содержания территории
	ПК-5.7 Определение потребности в трудовых и материальных ресурсах для ведения отдельных видов ремонтно-строительных работ на объекте жилищно-коммунального хозяйства
	ПК-5.8 Оформление текущей и исполнительной документации на выполняемые виды ремонтно-строительных работ
	ПК-5.9 Составление плана мероприятий технического и технологического контроля производства ремонтно-строительных и пусконаладочных работ
	ПК-5.10 Контроль соблюдения норм промышленной, пожарной, экологической безопасности и охраны труда при производстве ремонтно-строительных работ
	ПК-5.11 Подготовка документации для сдачи/приемки законченных видов/этапов работ ремонта, реконструкции, модернизации или благоустройства и вводу в эксплуатацию объекта жилищно-коммунального хозяйства
ПКО-6. Способность организовывать работы по эксплуатации и обслуживанию объектов жилищно-коммунального хозяйства	ПК-6.14 Выявление и обоснование потребности в ремонте объекта жилищно-коммунального хозяйства
	ПК-6.15 Составление описи ремонтных работ на объект жилищно-коммунального хозяйства
	ПК-6.20 Выбор мер по борьбе с коррупцией в организации, осуществляющей деятельность в сфере эксплуатации объектов жилищно-коммунального хозяйства

Код и наименование индикатора достижения компетенции	Наименование показателя оценивания (результата обучения по дисциплине)
ПК-1.4 Выбор нормативных документов, устанавливающих требования к эксплуатации, ремонту и реконструкции объекта жилищно-коммунального хозяйства	<p>Знает основные нормативно-правовые, нормативно-технические документы, устанавливающие требования к организации ремонта объекта жилищно-коммунального хозяйства</p> <p>Имеет навыки (основного уровня) поиска и выбора нормативно-правовых, нормативно-технических документов, устанавливающих требования к организации ремонта объекта жилищно-коммунального хозяйства</p>
ПК-1.6 Оценка соответствия технических, технологических и организационных решений по эксплуатации объекта жилищно-коммунального хозяйства требованиям нормативных документов	<p>Знает основные методы организации работ по ремонту объекта жилищно-коммунального хозяйства</p> <p>Имеет навыки (начального уровня) оценки соответствия организационного решения по ремонту объекта жилищно-коммунального хозяйства требованиям нормативных документов</p>
ПК-5.1 Составление проекта производства работ по ремонту, реконструкции, модернизации объекта жилищно-коммунального хозяйства или благоустройству, санитарному содержанию территории	<p>Знает состав проектной документации на ремонт объекта жилищно-коммунального хозяйства</p> <p>Знает состав проекта производства работ по ремонту объекта жилищно-коммунального хозяйства</p> <p>Знает основные принципы разработки строительного генерального плана при организации ремонта, реконструкции объекта жилищно-коммунального хозяйства</p> <p>Имеет навыки (начального уровня) выбора методов производства работ при ремонте объекта жилищно-коммунального хозяйства</p> <p>Имеет навыки (начального уровня) составления отдельных компонентов проекта производства работ при ремонте объекта жилищно-коммунального хозяйства</p> <p>Имеет навыки (начального уровня) составления стройгенплана при организации ремонтно-строительных работ</p>
ПК-5.2 Выбор технологии и технологического оборудования для выполнения ремонтно-строительных работ с учетом условий эксплуатации объекта жилищно-коммунального хозяйства	<p>Знает основное технологическое оборудование для выполнения ремонтно-строительных работ</p> <p>Знает основные технологии ремонтно-строительных работ</p> <p>Имеет навыки (начального уровня) выбора технологии ремонтно-строительных работ</p> <p>Имеет навыки (начального уровня) выбора средств механизации для выполнения ремонтно-строительных работ</p> <p>Имеет навыки (начального уровня) выбора методов производства ремонтно-строительных работ</p> <p>Имеет навыки (начального уровня) составления графика производства ремонтно-строительных работ</p> <p>Имеет навыки (начального уровня) расчета технико-экономических показателей при ремонте объекта жилищно-коммунального хозяйства</p>
ПК-5.5 Составление плана подготовительных работ для ремонта, реконструкции, модернизации объекта жилищно-коммунального хозяйства или благоустройства, санитарного содержания территории	<p>Знает состав подготовительных работ при организации ремонта объекта жилищно-коммунального хозяйства</p> <p>Имеет навыки (начального уровня) составления плана подготовительных работ при организации ремонта объекта жилищно-коммунального хозяйства</p>
ПК-5.7 Определение потребности в трудовых и материальных ресурсах для ведения отдельных видов ремонтно-строительных работ на объекте жилищно-коммунального	<p>Знает основные ресурсы, необходимые для выполнения ремонтно-строительных работ</p> <p>Имеет навыки (начального уровня) определения потребности в материальных ресурсах для выполнения ремонтно-строительных работ</p>

Код и наименование индикатора достижения компетенции	Наименование показателя оценивания (результата обучения по дисциплине)
хозяйства	Имеет навыки (начального уровня) определения потребности в трудовых ресурсах для выполнения ремонтно-строительных работ
ПК-5.8 Оформление текущей и исполнительной документации на выполняемые виды ремонтно-строительных работ	Знает перечень основной технической документации на проведение ремонтно-строительных работ Знает требования к составу и оформлению исполнительной документации на ремонтно-строительные работы Имеет навыки (начального уровня) оформления проекта документа исполнительной документации на отдельный вид ремонтных работ
ПК-5.9 Составление плана мероприятий технического и технологического контроля производства ремонтно-строительных и пусконаладочных работ	Знает основные задачи производственного контроля качества ремонтно-строительных работ Имеет навыки (начального уровня) составления плана производственного контроля качества ремонтно-строительных работ
ПК-5.10 Контроль соблюдения норм промышленной, пожарной, экологической безопасности и охраны труда при производстве ремонтно-строительных работ	Знает перечень основных мероприятий по обеспечению контроля безопасности и охраны труда при производстве ремонтно-строительных работ Знает перечень основных мероприятий по обеспечению контроля пожарной, экологической безопасности при производстве ремонтно-строительных работ
ПК-5.11 Подготовка документации для сдачи/приемки законченных видов/этапов работ ремонта, реконструкции, модернизации или благоустройства и вводу в эксплуатацию объекта жилищно-коммунального хозяйства	Знает перечень документов для приемки законченных видов работ ремонта объекта жилищно-коммунального хозяйства Имеет навыки (начального уровня) оформления проекта документа для приемки законченных видов работ ремонта объекта жилищно-коммунального хозяйства
ПК-6.14 Выявление и обоснование потребности в ремонте объекта жилищно-коммунального хозяйства	Имеет навыки (начального уровня) обоснования назначения на ремонт объекта жилищно-коммунального хозяйства
ПК-6.15 Составление описи ремонтных работ на объект жилищно-коммунального хозяйства	Имеет навыки (начального уровня) составления перечня ремонтных работ на объект жилищно-коммунального хозяйства
ПК-6.20 Выбор мер по борьбе с коррупцией в организации, осуществляющей деятельность в сфере эксплуатации объектов жилищно-коммунального хозяйства	Имеет навыки (начального уровня) выбора мероприятий по противодействию коррупции при организации ремонтно-строительного производства

Информация о формировании и контроле результатов обучения представлена в Фонде оценочных средств (Приложение 1).

3. Трудоёмкость дисциплины и видов учебных занятий по дисциплине

Общая трудоёмкость дисциплины составляет 5 зачётных единицы (180 академических часа).

(1 зачетная единица соответствует 36 академическим часам)

Видами учебных занятий и работы обучающегося по дисциплине могут являться.

Обозначение	Виды учебных занятий и работы обучающегося
Л	Лекции
ЛР	Лабораторные работы
ПЗ	Практические занятия
КоП	Компьютерный практикум
КРП	Групповые и индивидуальные консультации по курсовым работам (курсовым проектам)
СР	Самостоятельная работа обучающегося в период теоретического обучения
К	Самостоятельная работа обучающегося и контактная работа обучающегося с преподавателем в период промежуточной аттестации

Структура дисциплины:

Форма обучения – очная

№	Наименование раздела дисциплины	Семестр	Количество часов по видам учебных занятий и работы обучающегося							Формы промежуточной аттестации, текущего контроля успеваемости	
			Л	ЛР	ПЗ	КоП	КРП	СР	К		
1	Нормативные основы организации ремонтно-строительного производства	4	8		8	16		16	80	36	<i>Контрольная работа р.1-2, Контрольное задание по компьютерному практикуму р.1</i>
2	Организация работ при ремонте и реконструкции зданий	4	8		8	-					
	Итого:	4	16		16	16	16	16	80	36	<i>Экзамен, Курсовая работа</i>

Форма обучения – заочная

№	Наименование раздела дисциплины	Семестр	Количество часов по видам учебных занятий и работы обучающегося							Формы промежуточной аттестации, текущего контроля успеваемости	
			Л	ЛР	ПЗ	КоП	КРП	СР	К		
1	Нормативные основы организации ремонтно-строительного производства	5	2		2	2		2	159	13	<i>Контрольная работа р.1-2, Контрольное задание по компьютерному практикуму р.1</i>
2	Организация работ при ремонте и реконструкции зданий	5									
	Итого:	5	2		2	2	2	159	13	<i>Экзамен, Курсовая работа</i>	

4. Содержание дисциплины, структурированное по видам учебных занятий и разделам

При проведении аудиторных учебных занятий предусмотрено проведение текущего контроля успеваемости:

- В рамках практических занятий предусмотрено выполнение обучающимися контрольной работы;
- В рамках компьютерного практикума предусмотрено контрольное задание компьютерного практикума.

4.1 Лекции

Форма обучения – очная

№	Наименование раздела дисциплины	Тема и содержание лекций
1	Нормативные основы организации ремонтно-строительного производства	<p>Нормативно-законодательная база в области организации ремонтного производства. Градостроительный кодекс РФ, СП «Организация строительства». Участники ремонтно-строительного производства.</p> <p>Порядок назначения здания на выборочный, комплексный ремонт, реконструкцию. ВСН «Положение об организации и проведении реконструкции, ремонта и технического обслуживания зданий, объектов коммунального и социально-культурного назначения».</p> <p>Проектно-сметная документация, состав и порядок составления. МДС «Инструкция о составе, порядке разработки, согласования и утверждения проектно-сметной документации на капитальный ремонт жилых зданий».</p> <p>Проект производства ремонтных работ. Содержание и порядок разработки проекта производства ремонтных работ. ВСН «Инструкция по разработке проектов организации и проектов производства работ по капитальному ремонту жилых зданий».</p> <p>Поточная организация ремонтно-строительных работ. Календарные планы ремонтно-строительных работ. Основы сетевого моделирования ремонтно-строительных работ.</p> <p>Исполнительная документация при организации ремонтного производства. РД «Требования к составу и порядку ведения исполнительной документации при строительстве, реконструкции, капитальном ремонте объектов капитального строительства и требования, предъявляемые к актам освидетельствования работ, конструкций, ...»</p> <p>Основные положения пожарной, экологической безопасности и охраны труда при проведении работ.</p> <p>Принципы составления плана противодействия коррупции в области ремонтно-строительного производства.</p>
2	Организация работ при ремонте и реконструкции зданий	<p>Особенности и сложности при проведении работ без отселения жильцов. Размещение основных средств механизации. Выбор вспомогательных подсобных помещений. Организация складского хозяйства. Выбор подъемников и особенности их размещения. Выбор и устройство лесов при отделочных наружных работах. Охрана труда. Контроль качества.</p> <p>Порядок разработки строительного генерального плана при реконструкции зданий. СП «Организация строительства». Виды строительных генеральных планов. Состав и порядок проектирования строительного генерального плана.</p> <p>Организация строительной площадки в условиях плотной городской застройки. Размещение основных средств механизации.</p> <p>Формирование бытового городка строителей. Организация складского хозяйства. Внутриплощадочные инженерные коммуникации.</p>

Форма обучения – заочная

№	Наименование раздела дисциплины	Тема и содержание лекций
1	Нормативные основы организации ремонтно-строительного производства	Обзорная лекция по темам: Проект производства ремонтных работ. Особенности и сложности при проведения работ без отселения жильцов. Порядок разработки строительного генерального плана при реконструкции зданий.
2	Организация работ при ремонте и реконструкции зданий	

4.2 Лабораторные работы

Не предусмотрено учебным планом

4.3 Практические занятия

Форма обучения – очная

№	Наименование раздела дисциплины	Тема и содержание занятия
1	Нормативные основы организации ремонтно-строительного производства	Поточный метод производства ремонтно-строительных работ: определение параметров потоков, выбор методов производства работ.
		Планирование капитального и текущего ремонтов: построение графиков производства ремонтно-строительных работ.
		Расчет потребности в трудовых и материальных ресурсах. Составление плана контроля качества работ.
		Расчет технико-экономических показателей проекта организации ремонтного производства. Составление акта сдачи выполненной работы по ремонту здания.
2	Организация работ при ремонте и реконструкции зданий	Выбор и расчет основных средств механизации ремонтных работ. Определение опасных зон работы механизмов.
		Складирование материалов: определение способов размещения материалов на строительной площадке. Расчет потребности в складских площадях.
		Бытовой городок: определение способов размещения помещений и расчет потребности в помещениях.
		Снабжение строительной площадки водой, электричеством: расчет потребности в воде, электроэнергии.

Форма обучения – заочная

№	Наименование раздела дисциплины	Тема и содержание занятия
1	Нормативные основы организации ремонтно-строительного производства	Примеры выполнения заданий контрольной работы по теме «Организация ремонтно-строительных работ»
2	Организация работ при ремонте и реконструкции зданий	

4.4 Компьютерные практикумы

Форма обучения – очная

№	Наименование раздела дисциплины	Тема и содержание компьютерного практикума
1	Нормативные основы организации ремонтно-строительного производства	Работа с открытыми информационными базами данных в строительстве. Информационно-поисковые технологии. Знакомство с базой «Минстрой России», с базой «Реформа ЖКХ». Открытые информационные справочные системы. Знакомство с

	системой «Библиотека строительства». Изучение документов, устанавливающих нормативные требования к качеству, безопасности организации ремонтно-строительных работ.
	Работа с открытыми информационными базами данных в строительстве. Подбор нормативных документов, устанавливающих требования к организации ремонта здания. Подбор нормативных документов для составления отдельных компонентов проекта производства ремонтных работ.
	Работа с открытыми информационными базами данных в строительстве. Подбор нормативных документов, устанавливающих требования к виду, содержанию и порядку составления исполнительных документов на ремонтно-строительные работы. Подбор нормативных документов, регулирующих деятельность по противодействию коррупции при организации ремонтного производства.
	Работа в программной среде управления проектами. Составление калькуляции работ.
	Работа в программной среде управления проектами. Формирование и оптимизация графика ремонтных работ. Календарная привязка графика производства работ.
	Работа в программной среде управления проектами. Вычисление технико-экономических показателей проекта.

Форма обучения – заочная

№	Наименование раздела дисциплины	Тема и содержание компьютерного практикума
1	Нормативные основы организации ремонтно-строительного производства	Демонстрация работы программного обеспечения, алгоритма выполнения заданий компьютерного практикума

4.5 Групповые и индивидуальные консультации по курсовым работам (курсовым проектам)

На групповых и индивидуальных консультациях по курсовым работам осуществляется контактная работа обучающегося по вопросам выполнения курсовой работы. Консультации проводятся в аудиториях и/или через электронную информационную образовательную среду. При проведении консультаций преподаватель осуществляет контроль хода выполнения обучающимся курсовой работы.

4.6 Самостоятельная работа обучающегося в период теоретического обучения

Самостоятельная работа обучающегося в период теоретического обучения включает в себя:

- самостоятельную подготовку к учебным занятиям, включая подготовку к аудиторным формам текущего контроля успеваемости;
- выполнение курсовой работы;
- самостоятельную подготовку к промежуточной аттестации.

В таблице указаны темы для самостоятельного изучения обучающимся:

Форма обучения – очная

№	Наименование раздела дисциплины	Темы для самостоятельного изучения
1	Нормативные основы организации ремонтно-строительного производства	Темы для самостоятельного изучения соответствуют темам аудиторных учебных занятий

2	Организация работ при ремонте и реконструкции зданий	Темы для самостоятельного изучения соответствуют темам аудиторных учебных занятий
---	--	---

Форма обучения – заочная

№	Наименование раздела дисциплины	Темы для самостоятельного изучения
1	Нормативные основы организации ремонтно-строительного производства	<p>Нормативно-законодательная база в области организации ремонтного производства. Градостроительный кодекс РФ, СП «Организация строительства». Участники ремонтно-строительного производства.</p> <p>Порядок назначения здания на выборочный, комплексный ремонт, реконструкцию. ВСН «Положение об организации и проведении реконструкции, ремонта и технического обслуживания зданий, объектов коммунального и социально-культурного назначения».</p> <p>Проектно-сметная документация, состав и порядок составления. МДС «Инструкция о составе, порядке разработки, согласования и утверждения проектно-сметной документации на капитальный ремонт жилых зданий».</p> <p>Проект производства ремонтных работ. Содержание и порядок разработки проекта производства ремонтных работ. ВСН «Инструкция по разработке проектов организации и проектов производства работ по капитальному ремонту жилых зданий».</p> <p>Поточная организация ремонтно-строительных работ. Календарные планы ремонтно-строительных работ. Основы сетевого моделирования ремонтно-строительных работ.</p> <p>Исполнительная документация при организации ремонтного производства. РД «Требования к составу и порядку ведения исполнительной документации при строительстве, реконструкции, капитальном ремонте объектов капитального строительства и требования, предъявляемые к актам освидетельствования работ, конструкций, ...»</p> <p>Основные положения пожарной, экологической безопасности и охраны труда при проведении работ.</p> <p>Принципы составления плана противодействия коррупции в области ремонтно-строительного производства.</p> <p>Поточный метод производства ремонтно-строительных работ: определение параметров потоков, выбор методов производства работ.</p> <p>Планирование капитального и текущего ремонтов: построение графиков производства ремонтно-строительных работ.</p> <p>Расчет потребности в трудовых и материальных ресурсах.</p> <p>Составление плана контроля качества работ.</p> <p>Расчет технико-экономических показателей проекта организации ремонтного производства.</p> <p>Составление акта сдачи выполненной работы по ремонту здания.</p> <p>Работа с открытыми информационными базами данных</p>

		<p>в строительстве. Информационно-поисковые технологии. Знакомство с базой «Минстрой России», с базой «Реформа ЖКХ». Открытые информационные справочные системы. Знакомство с системой «Библиотека строительства».</p> <p>Изучение документов, устанавливающих нормативные требования к качеству, безопасности организации ремонтно-строительных работ. Подбор нормативных документов, устанавливающих требования к организации ремонта здания. Подбор нормативных документов для составления отдельных компонентов проекта производства ремонтных работ. Подбор нормативных документов, устанавливающих требования к виду, содержанию и порядку составления исполнительных документов на ремонтно-строительные работы. Подбор нормативных документов, регулирующих деятельность по противодействию коррупции при организации ремонтного производства.</p> <p>Работа в программной среде управления проектами. Составление калькуляции работ. Формирование и оптимизация графика ремонтных работ. Календарная привязка графика производства работ. Вычисление технико-экономических показателей проекта.</p>
2	<p>Организация работ при ремонте и реконструкции зданий</p>	<p>Особенности и сложности при проведения работ без отселения жильцов. Размещение основных средств механизации. Выбор вспомогательных подсобных помещений. Организация складского хозяйства. Выбор подъемников и особенности их размещения. Выбор и устройство лесов при отделочных наружных работах. Охрана труда. Контроль качества.</p> <p>Порядок разработки строительного генерального плана при реконструкции зданий. СП «Организация строительства». Виды строительных генеральных планов. Состав и порядок проектирования строительного генерального плана.</p> <p>Организация строительной площадки в условиях плотной городской застройки. Размещение основных средств механизации.</p> <p>Формирование бытового городка строителей. Организация складского хозяйства. Внутриплощадочные инженерные коммуникации.</p> <p>Выбор и расчет основных средств механизации ремонтных работ. Определение опасных зон работы механизмов.</p> <p>Складирование материалов: определение способов размещения материалов на строительной площадке. Расчет потребности в складских площадях.</p> <p>Бытовой городок: определение способов размещения помещений и расчет потребности в помещениях.</p> <p>Снабжение строительной площадки водой, электричеством: расчет потребности в воде, электроэнергии.</p>

4.7 Самостоятельная работа обучающегося и контактная работа обучающегося с преподавателем в период промежуточной аттестации

Работа обучающегося в период промежуточной аттестации включает в себя подготовку к формам промежуточной аттестации (к экзамену, к защите курсовой работы), а также саму промежуточную аттестацию.

5. Оценочные материалы по дисциплине

Фонд оценочных средств по дисциплине приведён в Приложении 1 к рабочей программе дисциплины.

Оценочные средства для проведения промежуточной аттестации, а также текущего контроля по дисциплине хранятся на кафедре (структурном подразделении), ответственной за преподавание данной дисциплины.

6. Учебно-методическое и материально-техническое обеспечение дисциплины

Основные принципы осуществления учебной работы обучающихся изложены в локальных нормативных актах, определяющих порядок организации контактной работы и порядок самостоятельной работы обучающихся. Организация учебной работы обучающихся на аудиторных учебных занятиях осуществляется в соответствии с п. 3.

6.1 Перечень учебных изданий и учебно-методических материалов для освоения дисциплины

Для освоения дисциплины обучающийся может использовать учебные издания и учебно-методические материалы, имеющиеся в научно-технической библиотеке НИУ МГСУ и/или размещённые в Электронных библиотечных системах.

Актуальный перечень учебных изданий и учебно-методических материалов представлен в Приложении 2 к рабочей программе дисциплины.

6.2 Перечень профессиональных баз данных и информационных справочных систем

При осуществлении образовательного процесса по дисциплине используются профессиональные базы данных и информационных справочных систем, перечень которых указан в Приложении 3 к рабочей программе дисциплины.

6.3 Перечень материально-технического, программного обеспечения освоения дисциплины

Учебные занятия по дисциплине проводятся в помещениях, оснащенных соответствующим оборудованием и программным обеспечением.

Перечень материально-технического и программного обеспечения дисциплины приведен в Приложении 4 к рабочей программе дисциплины.

Шифр	Наименование дисциплины
Б1.В.04	Организация ремонтно-строительных работ

Код направления подготовки / специальности	08.03.01
Направление подготовки / специальность	Строительство
Наименование ОПОП (направленность / профиль)	Техническая эксплуатация объектов жилищно-коммунального комплекса
Год начала реализации ОПОП	2019
Уровень образования	бакалавриат
Форма обучения	очная, заочная
Год разработки/обновления	2021

ФОНД ОЦЕНОЧНЫХ СРЕДСТВ

1. Описание показателей и критериев оценивания компетенций, описание шкал оценивания

Оценивание формирования компетенций производится на основе показателей оценивания, указанных в п.2. рабочей программы и в п.1.1 ФОС.

Связь компетенций, индикаторов достижения компетенций и показателей оценивания приведена в п.2 рабочей программы.

1.1. Описание формирования и контроля показателей оценивания

Оценивание уровня освоения обучающимся компетенций осуществляется с помощью форм промежуточной аттестации и текущего контроля. Формы промежуточной аттестации и текущего контроля успеваемости по дисциплине, с помощью которых производится оценивание, указаны в учебном плане и в п.3 рабочей программы.

В таблице приведена информация о формировании результатов обучения по дисциплине разделами дисциплины, а также о контроле показателей оценивания компетенций формами оценивания.

Наименование показателя оценивания (результата обучения по дисциплине)	Номера разделов дисциплины	Формы оценивания (формы промежуточной аттестации, текущего контроля успеваемости)
Знает основные нормативно-правовые, нормативно-технические документы, устанавливающие требования к организации ремонта объекта жилищно-коммунального хозяйства	1,2	Контрольное задание по компьютерному практикуму Курсовая работа
Имеет навыки (основного уровня) поиска и выбора нормативно-правовых, нормативно-технических документов, устанавливающих требования к организации ремонта объекта жилищно-коммунального хозяйства	1,2	Контрольное задание по компьютерному практикуму Курсовая работа
Знает основные методы организации работ по ремонту объекта жилищно-коммунального хозяйства	1	Контрольная работа Экзамен

Имеет навыки (начального уровня) оценки соответствия организационного решения по ремонту объекта жилищно-коммунального хозяйства требованиям нормативных документов		Курсовая работа
Знает состав проектной документации на ремонт объекта жилищно-коммунального хозяйства	1	Контрольная работа Экзамен
Знает состав проекта производства работ по ремонту объекта жилищно-коммунального хозяйства	1	Контрольная работа Экзамен
Знает основные принципы разработки строительного генерального плана при организации ремонта, реконструкции объекта жилищно-коммунального хозяйства	2	Контрольная работа Экзамен
Имеет навыки (начального уровня) выбора методов производства работ при ремонте объекта жилищно-коммунального хозяйства	1	Курсовая работа
Имеет навыки (начального уровня) составления отдельных компонентов проекта производства работ при ремонте объекта жилищно-коммунального хозяйства	1,2	Курсовая работа
Имеет навыки (начального уровня) составления стройгенплана при организации ремонтно-строительных работ	2	Курсовая работа
Знает основное технологическое оборудование для выполнения ремонтно-строительных работ	2	Экзамен
Знает основные технологии ремонтно-строительных работ	2	Экзамен
Имеет навыки (начального уровня) выбора технологии ремонтно-строительных работ	2	Курсовая работа
Имеет навыки (начального уровня) выбора средств механизации для выполнения ремонтно-строительных работ	2	Курсовая работа
Имеет навыки (начального уровня) выбора методов производства ремонтно-строительных работ	2	Курсовая работа
Имеет навыки (начального уровня) составления графика производства ремонтно-строительных работ	1	Контрольное задание по компьютерному практикуму Курсовая работа
Имеет навыки (начального уровня) расчета технико-экономических показателей при ремонте объекта жилищно-коммунального хозяйства	1	Курсовая работа
Знает состав подготовительных работ при организации ремонта объекта жилищно-коммунального хозяйства	1	Экзамен
Имеет навыки (начального уровня) составления плана подготовительных работ при организации ремонта объекта жилищно-коммунального хозяйства	1	Курсовая работа
Знает основные ресурсы, необходимые для выполнения ремонтно-строительных работ	1,2	Экзамен
Имеет навыки (начального уровня) определения потребности в материальных ресурсах для выполнения ремонтно-строительных работ	1,2	Курсовая работа
Имеет навыки (начального уровня) определения потребности в трудовых ресурсах для выполнения ремонтно-строительных работ	1,2	Курсовая работа
Знает перечень основной технической документации на проведение ремонтно-строительных работ	1,2	Экзамен

Знает требования к составу и оформлению исполнительной документации на ремонтно-строительные работы	1	Контрольная работа Экзамен
Имеет навыки (начального уровня) оформления проекта документа исполнительной документации на отдельный вид ремонтных работ	1	Контрольное задание по компьютерному практикуму
Знает основные задачи производственного контроля качества ремонтно-строительных работ	1	Экзамен
Имеет навыки (начального уровня) составления плана производственного контроля качества ремонтно-строительных работ	1	Контрольное задание по компьютерному практикуму
Знает перечень основных мероприятий по обеспечению контроля безопасности и охраны труда при производстве ремонтно-строительных работ	1,2	Экзамен
Знает перечень основных мероприятий по обеспечению контроля пожарной, экологической безопасности при производстве ремонтно-строительных работ	1,2	Экзамен
Знает перечень документов для приемки законченных видов работ ремонта объекта жилищно-коммунального хозяйства	1	Экзамен
Имеет навыки (начального уровня) оформления проекта документа для приемки законченных видов работ ремонта объекта жилищно-коммунального хозяйства	1	Контрольное задание по компьютерному практикуму
Имеет навыки (начального уровня) обоснования назначения на ремонт объекта жилищно-коммунального хозяйства	1	Курсовая работа
Имеет навыки (начального уровня) составления перечня ремонтных работ на объект жилищно-коммунального хозяйства	1	Курсовая работа
Имеет навыки (начального уровня) выбора мероприятий по противодействию коррупции при организации ремонтно-строительного производства	1	Контрольное задание по компьютерному практикуму

1.2. Описание критериев оценивания компетенций и шкалы оценивания

При проведении промежуточной аттестации в форме экзамена, защиты курсовых работ используется шкала оценивания: «2» (неудовлетворительно), «3» (удовлетворительно), «4» (хорошо), «5» (отлично).

Показателями оценивания являются знания и навыки обучающегося, полученные при изучении дисциплины.

Критериями оценивания достижения показателей являются:

Показатель оценивания	Критерий оценивания
Знания	Знание терминов и определений, понятий
	Знание основных закономерностей и соотношений, принципов
	Объём освоенного материала, усвоение всех дидактических единиц (разделов)
	Полнота ответов на проверочные вопросы
	Правильность ответов на вопросы
	Чёткость изложения и интерпретации знаний
Навыки начального уровня	Навыки выбора методик выполнения заданий
	Навыки выполнения заданий различной сложности
	Навыки самопроверки. Качество сформированных навыков

	Навыки анализа результатов выполнения заданий, решения задач
	Навыки представления результатов решения задач
Навыки основного уровня	Навыки выбора методик выполнения заданий
	Навыки выполнения заданий различной сложности
	Навыки самопроверки. Качество сформированных навыков
	Навыки анализа результатов выполнения заданий, решения задач
	Навыки представления результатов решения задач
	Навыки обоснования выполнения заданий
	Быстрота выполнения заданий
	Самостоятельность в выполнении заданий
	Результативность (качество) выполнения заданий

2. Типовые контрольные задания для оценивания формирования компетенций

2.1. Промежуточная аттестация

2.1.1. Промежуточная аттестация в форме экзамена

Форма(ы) промежуточной аттестации:

Промежуточная аттестация проводится в форме экзамена и защиты курсовой работы для очной формы обучения в 4-м семестре, для заочной формы обучения – в 5-м семестре.

Перечень типовых вопросов/заданий для проведения экзамена в 4 семестре (очная форма обучения) и 5 семестре (заочная форма обучения):

№	Наименование раздела дисциплины	Типовые вопросы/задания
1	Нормативные основы организации ремонтно-строительного производства	<ol style="list-style-type: none"> 1. Последовательность действий при назначении здания на капитальный ремонт. 2. Участники ремонтно-строительного производства. 3. Состав проектно-сметной документации на капитальный ремонт и порядок ее разработки. 4. Проект производства строительно-ремонтных работ. Состав. Порядок разработки. 5. Методы организации ремонтно-строительных работ. 6. Суть поточного метода организации ремонтно-строительных работ. 7. Отличительные особенности поточного метода от других методов организации ремонтно-строительных работ. 8. Разновидности поточного метода организации ремонтно-строительных работ. 9. Расчет основных параметров поточного метода организации ремонтно-строительных работ на примере одного из его видов. 10. Назначение сетевых моделей и сетевых графиков организации ремонтно-строительных работ. 11. Классификация сетевых моделей, элементов сетевых графиков ремонтно-строительных работ. 12. Правила построения сетевых графиков. 13. Временные параметры сетевых графиков. 14. Антикоррупционные меры в области организации ремонтного производства 15. Исполнительная документация при организации ремонтных работ

2	Организация работ при ремонте и реконструкции зданий	<ol style="list-style-type: none"> 1. Сложности организации ремонтных работ без отселения жильцов. 2. Строительный генеральный план строительно-ремонтных работ. Состав и назначение. 3. Расчет потребности в складских помещениях. 4. Требования к размещению складских помещений. 5. Подбор средств механизации. 6. Требования к размещению средств механизации на строительной площадке. 7. Расчет потребности в энергоресурсах. 8. Расчет потребности в воде. 9. Расчет потребности в материальных ресурсах. 10. Расчет потребности в трудовых ресурсах. 11. Расчет потребностей в бытовом городке. 12. Требования к размещению бытового городка. 13. Основные положения по пожарной безопасности. 14. Основные положения по охране труда.
---	--	--

2.1.2. Промежуточная аттестация в форме защиты курсовой работы (курсового проекта)

Тематика курсовых работ:

- Разработка стройгенплана при производстве работ по реконструкции здания.
- Разработка стройгенплана при реновации жилой застройки.
- Разработка стройгенплана при производстве работ по комплексному капитальному ремонту с отселением жильцов.
- Разработка стройгенплана в стесненных условиях городской застройки.

Состав типового задания на выполнение курсовых работ.

- План типового этажа здания.
- Ситуационная схема микрорайона.
- Особенности производства работ (реконструкция, ремонт с отселением жильцов, ремонт без отселения жильцов, снос и возведение здания)

Перечень типовых примерных вопросов для защиты курсовой работы:

1. Цель и задачи, решаемые при выполнении курсовой работы.
2. Строительный генеральный план строительно-ремонтных работ. Состав и назначение.
3. Расчет потребности в складских помещениях и требования к их размещению на строительной площадке.
4. Подбор средств механизации и требования к их размещению на строительной площадке.
5. Расчет потребности в энергоресурсах.
6. Расчет потребности в воде.
7. Расчет потребности в материальных ресурсах.
8. Расчет потребности в трудовых ресурсах.
9. Расчет потребностей в бытовом городке и требования к размещению на строительной площадке.
10. Основные положения по пожарной безопасности.
11. Основные положения по охране труда.

2.2. Текущий контроль

2.2.1. Перечень форм текущего контроля:

- 1 контрольная работа (очная форма обучения – в 4 семестре, заочная форма обучения – 5 семестре);
- 1 контрольное задание по компьютерному практикуму (очная форма обучения – в 4 семестре, заочная форма обучения – 5 в семестре).

2.2.2. Типовые контрольные задания форм текущего контроля

- *Тема контрольной работы:* «Организация ремонтно-строительных работ»
- *Перечень типовых контрольных вопросов для контрольной работы:*
 1. Порядок назначения здания на ремонт.
 2. Состав проектно-сметной документации.
 3. Состав проекта производства ремонтных работ.
 4. Методы организации ремонтно-строительных работ.
 5. Исполнительная документация при организации ремонтного производства.
 6. Расчет потребности в складских помещениях.
 7. Требования к размещению складских помещений на строительной площадке.
 8. Расчет потребности в электроэнергии.
 9. расчет потребности в воде.
 10. Расчет потребности в основных материалах.
- *Тема контрольного задания по компьютерному практикуму:* «Применение информационных баз данных при организации ремонтно-строительных работ»
- *Пример и состав контрольного задания по компьютерному практикуму:*

Используя открытые информационные строительные базы данных выполнить поиск соответствующих задаче нормативных документов и на их основе составить:

- график ремонтных работ;
- план производственного контроля качества (на заданный вид работ);
- акт скрытых работ (на заданный вид работ);
- акт о приемке выполненных работ (КС-2);
- план мероприятий по противодействию коррупции при организации ремонта здания.

3. Методические материалы, определяющие процедуры оценивания

Процедура проведения промежуточной аттестации и текущего контроля успеваемости регламентируется локальным нормативным актом, определяющим порядок осуществления текущего контроля успеваемости и промежуточной аттестации обучающихся.

3.1. Процедура оценивания при проведении промежуточной аттестации обучающихся по дисциплине в форме экзамена и/или дифференцированного зачета (зачета с оценкой)

Промежуточная аттестация по дисциплине в форме экзамена проводится в 4 семестре (очная форма обучения) и 5 семестре (заочная форма обучения).

Используются критерии и шкала оценивания, указанные в п.1.2. Оценка выставляется преподавателем интегрально по всем показателям и критериям оценивания.

Ниже приведены правила оценивания формирования компетенций по показателю оценивания «Знания».

Критерий оценивания	Уровень освоения и оценка			
	«2» (неудовлетв.)	«3» (удовлетвор.)	«4» (хорошо)	«5» (отлично)
Знание терминов и определений, понятий	Не знает терминов и определений	Знает термины и определения, но допускает неточности формулировок	Знает термины и определения	Знает термины и определения, может корректно сформулировать их самостоятельно
Знание основных закономерностей и соотношений, принципов	Не знает основные закономерности и соотношения, принципы построения знаний	Знает основные закономерности, соотношения, принципы построения знаний	Знает основные закономерности, соотношения, принципы построения знаний, их интерпретирует и использует	Знает основные закономерности, соотношения, принципы построения знаний, может самостоятельно их получить и использовать
Объём освоенного материала, усвоение всех дидактических единиц (разделов)	Не знает значительной части материала дисциплины	Знает только основной материал дисциплины, не усвоил его деталей	Знает материал дисциплины в объёме	Обладает твёрдым и полным знанием материала дисциплины, владеет дополнительными знаниями
Полнота ответов на проверочные вопросы	Не даёт ответы на большинство вопросов	Даёт неполные ответы на все вопросы	Даёт ответы на вопросы, но не все - полные	Даёт полные, развёрнутые ответы на поставленные вопросы
Правильность ответов на вопросы	Допускает грубые ошибки при изложении ответа на вопрос	В ответе имеются существенные ошибки	В ответе имеются несущественные неточности	Ответ верен
Чёткость изложения и интерпретации знаний	Излагает знания без логической последовательности	Излагает знания с нарушениями в логической последовательности	Излагает знания без нарушений в логической последовательности	Излагает знания в логической последовательности, самостоятельно их интерпретируя и анализируя
	Не иллюстрирует изложение поясняющими схемами, рисунками и примерами	Выполняет поясняющие схемы и рисунки небрежно и с ошибками	Выполняет поясняющие рисунки и схемы корректно и понятно	Выполняет поясняющие рисунки и схемы точно и аккуратно, раскрывая полноту усвоенных знаний
	Неверно излагает и интерпретирует знания	Допускает неточности в изложении и интерпретации знаний	Грамотно и по существу излагает знания	Грамотно и точно излагает знания, делает самостоятельные выводы

Ниже приведены правила оценивания формирования компетенций по показателю оценивания «Навыки начального уровня».

Критерий оценивания	Уровень освоения и оценка			
	«2» (неудовлетв.)	«3» (удовлетвор.)	«4» (хорошо)	«5» (отлично)
Навыки выбора методик выполнения заданий	Не может выбрать методику выполнения заданий	Испытывает затруднения по выбору методики выполнения заданий	Без затруднений выбирает стандартную методику выполнения заданий	Применяет теоретические знания для выбора методики выполнения заданий
Навыки выполнения заданий различной сложности	Не имеет навыков выполнения учебных заданий	Имеет навыки выполнения только простых типовых учебных заданий	Имеет навыки выполнения только стандартных учебных заданий	Имеет навыки выполнения как стандартных, так и нестандартных учебных заданий
Навыки самопроверки. Качество сформированных навыков	Допускает грубые ошибки при выполнении заданий, нарушающие логику решения задач	Допускает ошибки при выполнении заданий, нарушения логики решения	Допускает ошибки при выполнении заданий, не нарушающие логику решения	Не допускает ошибок при выполнении заданий
Навыки анализа результатов выполнения заданий, решения задач	Делает некорректные выводы	Испытывает затруднения с формулированием корректных выводов	Делает корректные выводы по результатам решения задачи	Самостоятельно анализирует результаты выполнения заданий
Навыки представления результатов решения задач	Не может проиллюстрировать решение задачи поясняющими схемами, рисунками	Выполняет поясняющие схемы и рисунки небрежно и с ошибками	Выполняет поясняющие рисунки и схемы корректно и понятно	Выполняет поясняющие рисунки и схемы верно и аккуратно

Ниже приведены правила оценивания формирования компетенций по показателю оценивания «Навыки основного уровня».

Критерий оценивания	Уровень освоения и оценка			
	«2» (неудовлетв.)	«3» (удовлетвор.)	«4» (хорошо)	«5» (отлично)
Навыки выбора методик выполнения заданий	Не может выбрать методику выполнения заданий	Испытывает затруднения по выбору методики выполнения заданий	Без затруднений выбирает стандартную методику выполнения заданий	Применяет теоретические знания для выбора методики выполнения заданий
Навыки выполнения заданий различной сложности	Не имеет навыков выполнения учебных заданий	Имеет навыки выполнения только простых типовых учебных заданий	Имеет навыки выполнения только стандартных учебных заданий	Имеет навыки выполнения как стандартных, так и нестандартных учебных заданий
Навыки самопроверки. Качество сформированных	Допускает грубые ошибки при выполнении заданий,	Допускает ошибки при выполнении заданий,	Допускает ошибки при выполнении заданий, не	Не допускает ошибок при выполнении заданий

навыков	нарушающие логику решения задач	нарушения логики решения	нарушающие логику решения	
Навыки анализа результатов выполнения заданий, решения задач	Делает некорректные выводы	Испытывает затруднения с формулированием корректных выводов	Делает корректные выводы по результатам решения задачи	Самостоятельно анализирует результаты выполнения заданий
Навыки представления результатов решения задач	Не может проиллюстрировать решение задачи поясняющими схемами, рисунками	Выполняет поясняющие схемы и рисунки небрежно и с ошибками	Выполняет поясняющие рисунки и схемы корректно и понятно	Выполняет поясняющие рисунки и схемы верно и аккуратно
Навыки обоснования выполнения заданий	Не может обосновать алгоритм выполнения заданий	Испытывает затруднения при обосновании алгоритма выполнения заданий	Обосновывает ход решения задач без затруднений	Грамотно обосновывает ход решения задач
Быстрота выполнения заданий	Не выполняет задания или выполняет их очень медленно, не достигая поставленных задач	Выполняет задания медленно, с отставанием от установленного графика.	Выполняет все поставленные задания в срок	Выполняет все поставленные задания с опережением графика
Самостоятельность в выполнении заданий	Не может самостоятельно планировать и выполнять задания	Выполняет задания только с помощью наставника	Самостоятельно выполняет задания с консультацией у наставника	Выполняет задания самостоятельно, без посторонней помощи
Результативность (качество) выполнения заданий	Выполняет задания некачественно	Выполняет задания с недостаточным качеством	Выполняет задания качественно	Выполняет качественно даже сложные задания

3.2. Процедура оценивания при проведении промежуточной аттестации обучающихся по дисциплине в форме зачета

Промежуточная аттестация по дисциплине в форме зачёта не проводится.

3.3. Процедура оценивания при проведении промежуточной аттестации обучающихся по дисциплине в форме защиты курсовой работы (курсового проекта)

Процедура защиты курсовой работы (курсового проекта) определена локальным нормативным актом, определяющим порядок осуществления текущего контроля успеваемости и промежуточной аттестации обучающихся.

Промежуточная аттестация по дисциплине проводится в форме защиты курсовой работы 4 семестре (очная форма обучения) и 5 семестре (заочная форма обучения).

Используется шкала и критерии оценивания, указанные в п.1.2. Процедура оценивания знаний и навыков приведена в п. 3.1.

Приложение 2 к рабочей программе

Шифр	Наименование дисциплины
Б1.В.04	Организация ремонтно-строительных работ

Код направления подготовки / специальности	08.03.01
Направление подготовки / специальность	Строительство
Наименование ОПОП (направленность / профиль)	Техническая эксплуатация объектов жилищно-коммунального комплекса
Год начала реализации ОПОП	2019
Уровень образования	бакалавриат
Форма обучения	очная, заочная
Год разработки/обновления	2021

Перечень учебных изданий и учебно-методических материалов

Печатные учебные издания в НТБ НИУ МГСУ:

№ п/п	Автор, название, место издания, издательство, год издания, количество страниц	Количество экземпляров в библиотеке НИУ МГСУ
1	Техническая эксплуатация зданий и сооружений [Текст] : учебное пособие для студентов, обучающихся по направлению "Строительство" / С. И. Рощина [и др.] ; под. ред. С. И. Рощиной. - Москва : КНОРУС, 2018. - 232 с.	50

Электронные учебные издания в электронно-библиотечных системах (ЭБС):

№ п/п	Автор, название, место издания, год издания, количество страниц	Ссылка на учебное издание в ЭБС
1	Михайлов А.Ю. Организация строительства. Календарное и сетевое планирование: учебное пособие/ Михайлов А.Ю.— Электрон. текстовые данные.— Москва: Инфра-Инженерия, 2016.— 296 с.	http://www.iprbookshop.ru/51728.html
2	Михайлов А.Ю. Организация строительства. Стройгенплан: учебное пособие / Михайлов А.Ю.— Электрон. текстовые данные.— Москва: Инфра-Инженерия, 2016.— 172 с.	http://www.iprbookshop.ru/51729.html

Приложение 3 к рабочей программе

Шифр	Наименование дисциплины
Б1.В.04	Организация ремонтно-строительных работ

Код направления подготовки / специальности	08.03.01
Направление подготовки / специальность	Строительство
Наименование ОПОП (направленность / профиль)	Техническая эксплуатация объектов жилищно-коммунального комплекса
Год начала реализации ОПОП	2019
Уровень образования	бакалавриат
Форма обучения	очная, заочная
Год разработки/обновления	2021

Перечень профессиональных баз данных и информационных справочных систем

Наименование	Электронный адрес ресурса
«Российское образование» - федеральный портал	http://www.edu.ru/index.php
Научная электронная библиотека	http://elibrary.ru/defaultx.asp?
Электронная библиотечная система IPRbooks	http://www.iprbookshop.ru/
Федеральная университетская компьютерная сеть России	http://www.runnet.ru/
Информационная система "Единое окно доступа к образовательным ресурсам"	http://window.edu.ru/
Научно-технический журнал по строительству и архитектуре «Вестник МГСУ»	http://www.vestnikmgsu.ru/
Научно-техническая библиотека НИУ МГСУ	http://www.mgsu.ru/resources/Biblioteka/

Приложение 4 к рабочей программе

Шифр	Наименование дисциплины
Б1.В.04	Организация ремонтно-строительных работ

Код направления подготовки / специальности	08.03.01
Направление подготовки / специальность	Строительство
Наименование ОПОП (направленность / профиль)	Техническая эксплуатация объектов жилищно-коммунального комплекса
Год начала реализации ОПОП	2019
Уровень образования	бакалавриат
Форма обучения	очная, заочная
Год разработки/обновления	2021

Материально-техническое и программное обеспечение дисциплины

Наименование специальных помещений и помещений для самостоятельной работы	Оснащенность специальных помещений и помещений для самостоятельной работы	Перечень лицензионного программного обеспечения. Реквизиты подтверждающего документа
Учебные аудитории для проведения учебных занятий, текущего контроля и промежуточной аттестации	Рабочее место преподавателя, рабочие места обучающихся	
Ауд. 204 «А» УЛБ Мультимедийная аудитория	Компьютер общего назначения Экран настенный с приводом Electric Screen Comix	Adobe Acrobat Reader DC (ПО предоставляется бесплатно на условиях OpLic (не требуется)) AutoCAD TrueView (ПО предоставляется бесплатно на условиях OpLic (не требуется)) Google Chrome (ПО предоставляется бесплатно на условиях OpLic (не требуется)) Mozilla Firefox (ПО предоставляется бесплатно на условиях OpLic (не требуется)) MS OfficeStd [2010; 300] (Договор № 162/10 - АО НИУ от 18.11.2010 (НИУ-10)) WinPro 7 [ADT] (OpenLicense; Подписка Azure Dev Tools; БД; Веб-кабинет)
Ауд. 419 «Г» УЛБ Мультимедийная аудитория	Многофункциональная сенсорная панель отображения информации	MS OfficeProPlus [2013;100] (Договор № 109/9.13_АО НИУ от 09.12.13 (НИУ-13)) Note (Договор №017-ЭА44/18 от 23.07.2018 г.) WinPro 10 [Pro, панели] (Договор №017-ЭА44/18 от 23.07.2018 г.)
Ауд. 411 «Г» УЛБ Компьютерный класс	Компьютер Kraftway с монитором 19" Samsung (20	AutoCAD [2018] (БД; Веб-кабинет или подписка;

Наименование специальных помещений и помещений для самостоятельной работы	Оснащенность специальных помещений и помещений для самостоятельной работы	Перечень лицензионного программного обеспечения. Реквизиты подтверждающего документа
	<p>шт.) Компьютер тип 3/Dell с монитором 21.5" HP Компьютер Тип № 1 (12 шт.) Проектор Проектор / тип 1 InFocus IN3116 Резак для бумаги HSM CM 3206 Экран проекционный Projecta Proscreen 240*240</p>	<p>OpenLicense) Autodesk Revit [2018] (Б\Д; Веб-кабинет или подписка; OpenLicense) GPSS [World Student] (Б\Д; Веб-кабинет или подписка; OpenLicense) iTALC (ПО предоставляется бесплатно на условиях OpLic) UMS (ПО предоставляется бесплатно на условиях OpLic) WinPro 7 [ADT] (OpenLicense; Подписка Azure Dev Tools; Б\Д; Веб-кабинет) АСУ ЭКОЮРС (ООО "Центр правового обеспечения природопользования" договор №б\н от 03.12.2017) МойОфис (ЗАО "СофтЛайн Трейд" договор №0117 от 01.09.2017)</p>
<p>Помещение для самостоятельной работы обучающихся</p> <p>Ауд. 41 НТБ на 80 посадочных мест (рабочее место библиотекаря, рабочие места обучающихся)</p>	<p>ИБП GE VH Series VH 700 Источник бесперебойного питания РИП-12 (2 шт.) Компьютер/ТИП №5 (2 шт.) Компьютер Тип № 1 (6 шт.) Контрольно-пусковой блок С2000-КПБ (26 шт.) Монитор / Samsung 21,5" S22C200B (80 шт.) Плоттер / HP DJ T770 Прибор приемно-контрольный С2000-АСПТ (2 шт.) Принтер / HP LaserJet P2015 DN Принтер /Тип № 4 н/т Принтер HP LJ Pro 400 M401dn Системный блок / Kraftway Credo тип 4 (79 шт.) Электронное табло 2000*950</p>	<p>Adobe Acrobat Reader DC (ПО предоставляется бесплатно на условиях OpLic) Adobe Flash Player (ПО предоставляется бесплатно на условиях OpLic) APM Civil Engineering (Договор № 109/9.13_АО НИУ от 09.12.13 (НИУ-13)) ArcGIS Desktop (Договор передачи с ЕСРИ СНГ 31 лицензии от 27.01.2016) ArhciCAD [22] (Б\Д; Веб-кабинет или подписка; OpenLicense) AutoCAD [2018] (Б\Д; Веб-кабинет или подписка; OpenLicense) AutoCAD [2020] (Б\Д; Веб-кабинет или подписка; OpenLicense) Autodesk Revit [2018] (Б\Д; Веб-кабинет или подписка; OpenLicense) Autodesk Revit [2020] (Б\Д; Веб-кабинет или подписка; OpenLicense) CorelDRAW [GSX5;55] (Договор № 292/10.11- АО НИУ от 28.11.2011 (НИУ-11)) eLearnBrowser [1.3] (Договор ГМЛ-Л-16/03-846 от 30.03.2016) Google Chrome (ПО</p>

Наименование специальных помещений и помещений для самостоятельной работы	Оснащенность специальных помещений и помещений для самостоятельной работы	Перечень лицензионного программного обеспечения. Реквизиты подтверждающего документа
		<p>предоставляется бесплатно на условиях OpLic)</p> <p>Lazarus (ПО предоставляется бесплатно на условиях OpLic)</p> <p>Mathcad [Edu.Prime;3;30] (Договор №109/9.13_АО НИУ от 09.12.13 (НИУ-13))</p> <p>Mathworks Matlab [R2008a;100] (Договор 089/08-ОК(ИОП) от 24.10.2008)</p> <p>Mozilla Firefox (ПО предоставляется бесплатно на условиях OpLic)</p> <p>MS Access [2013;Im] (OpenLicense; Подписка Azure Dev Tools; Б\Д; Веб-кабинет)</p> <p>MS ProjectPro [2013;ImX] (OpenLicense; Подписка Azure Dev Tools; Б\Д; Веб-кабинет)</p> <p>MS VisioPro [2013;ADT] (OpenLicense; Подписка Azure Dev Tools; Б\Д; Веб-кабинет)</p> <p>MS Visual FoxPro [ADT] (OpenLicense; Подписка Azure Dev Tools; Б\Д; Веб-кабинет)</p> <p>nanoCAD СПДС Стройплощадка (Договор бесплатной передачи / партнерство)</p> <p>PascalABC [3.2.0.1311] (ПО предоставляется бесплатно на условиях OpLic)</p> <p>Visual Studio Ent [2015;Imx] (OpenLicense; Подписка Azure Dev Tools; Б\Д; Веб-кабинет)</p> <p>Visual Studio Expr [2008;ImX] (OpenLicense; Подписка Azure Dev Tools; Б\Д; Веб-кабинет)</p> <p>WinPro 7 [ADT] (OpenLicense; Подписка Azure Dev Tools; Б\Д; Веб-кабинет)</p> <p>Компас-3D V14 АЕС (Договор № 109/9.13_АО НИУ от 09.12.13 (НИУ-13))</p> <p>ПК ЛИРА-САПР [2013] (Договор № 109/9.13_АО НИУ от 09.12.13 (НИУ-13))</p>
<p>Помещение для самостоятельной работы обучающихся</p> <p>Ауд. 59 НТБ на 5 посадочных мест, оборудованных</p>	<p>Компьютер / ТИП №5 (4 шт.)</p> <p>Монитор Acer 17" AL1717 (4 шт.)</p> <p>Монитор Samsung 24" S24C450B</p> <p>Системный блок Kraftway Credo KC36 2007 (4 шт.)</p>	<p>Google Chrome (ПО предоставляется бесплатно на условиях OpLic (не требуется))</p> <p>Adobe Acrobat Reader DC (ПО предоставляется бесплатно на условиях OpLic (не требуется))</p> <p>eLearnBrowser [1.3] (Договор</p>

Наименование специальных помещений и помещений для самостоятельной работы	Оснащенность специальных помещений и помещений для самостоятельной работы	Перечень лицензионного программного обеспечения. Реквизиты подтверждающего документа
<p>компьютерами (рабочее место библиотекаря, рабочие места обучающихся, рабочее место для лиц с ограниченными возможностями здоровья) Читальный зал на 52 посадочных места</p>	<p>Системный блок Kraftway Credo KC43 с KSS тип3 Принтер/HP LaserJet P2015 DN Аудиторный стол для инвалидов-колясочников Видеоувеличитель /Optelec ClearNote Джойстик компьютерный беспроводной Клавиатура Clevy с большими кнопками и накладкой (беспроводная) Кнопка компьютерная выносная малая Кнопка компьютерная выносная малая (2 шт.)</p>	<p>ГМЛ-Л-16/03-846 от 30.03.2016) Mozilla Firefox (ПО предоставляется бесплатно на условиях OpLic (лицензия не требуется)) MS OfficeStd [2010; 300] (Договор № 162/10 - АО НИУ от 18.11.2010 (НИУ-10)) Adobe Acrobat Reader [11] (ПО предоставляется бесплатно на условиях OpLic (лицензия не требуется)) K-Lite Codec Pack (ПО предоставляется бесплатно на условиях OpLic (лицензия не требуется))</p>
<p>Помещение для самостоятельной работы обучающихся Ауд. 84 НТБ На 5 посадочных мест, оборудованных компьютерами (рабочее место библиотекаря, рабочие места обучающихся) Читальный зал на 52 посадочных места</p>	<p>Монитор Acer 17" AL1717 (5 шт.) Системный блок Kraftway KW17 2010 (5 шт.)</p>	<p>AutoCAD [2020] (БД; Веб-кабинет или подписка; OpenLicense) Eurosoft STARK [201W;20] (Договор № 089/08-ОК(ИОП) от 24.10.2008) MS OfficeStd [2010; 300] (Договор № 162/10 - АО НИУ от 18.11.2010 (НИУ-10)) nanoCAD СПДС Конструкции (Договор бесплатной передачи / партнерство) WinPro 7 [ADT] (OpenLicense; Подписка Azure Dev Tools; БД; Веб-кабинет) ПК ЛИРА-САПР [2013R5] (ПО предоставляется бесплатно на условиях OpLic (лицензия не требуется))</p>

Федеральное государственное бюджетное образовательное учреждение высшего образования
«**НАЦИОНАЛЬНЫЙ ИССЛЕДОВАТЕЛЬСКИЙ МОСКОВСКИЙ
ГОСУДАРСТВЕННЫЙ СТРОИТЕЛЬНЫЙ УНИВЕРСИТЕТ**»

РАБОЧАЯ ПРОГРАММА

Шифр	Наименование дисциплины
Б1.В.05	Техническая эксплуатация несущих конструкций

Код направления подготовки / специальности	08.03.01
Направление подготовки / специальность	Строительство
Наименование ОПОП (направленность / профиль)	Техническая эксплуатация объектов жилищно-коммунального комплекса
Год начала реализации ОПОП	2019
Уровень образования	бакалавриат
Форма обучения	очная, заочная
Год разработки/обновления	2021

Разработчики:

должность	учёная степень, учёное звание	ФИО
зав. кафедрой	д.т.н., профессор	Король Е.А.
доцент	к.т.н., доцент	Кустикова Ю.О.
доцент	к.т.н., доцент	Давидюк А.А.

Рабочая программа дисциплины разработана и одобрена кафедрой (структурным подразделением) «Жилищно-коммунальный комплекс».

Рабочая программа утверждена методической комиссией по УГСН, протокол № 7 от «30» августа 2021 г.

1. Цель освоения дисциплины

Целью освоения дисциплины «Техническая эксплуатация несущих конструкций» является формирование компетенций обучающегося в области эксплуатации несущих конструкций объектов жилищно-коммунального хозяйства, оценки их технического состояния, проектирования их ремонта и усиления.

Программа составлена в соответствии с требованиями Федерального государственного образовательного стандарта высшего образования по направлению подготовки 08.03.01 Строительство.

Дисциплина относится к части, формируемой участниками образовательных отношений, Блока 1 «Дисциплины (модули)» основной профессиональной образовательной программы «Техническая эксплуатация объектов жилищно-коммунального комплекса». Дисциплина является обязательной для изучения.

2. Перечень планируемых результатов обучения по дисциплине, соотнесенных с планируемыми результатами освоения образовательной программы

Код и наименование компетенции (результат освоения)	Код и наименование индикатора достижения компетенции
ПКО-1. Способность проводить оценку технических и технологических решений по эксплуатации объектов жилищно-коммунального хозяйства	ПК-1.2 Выбор и систематизация информации об опыте эксплуатации объекта жилищно-коммунального хозяйства
	ПК-1.3 Составление принципиальных схем работы объекта жилищно-коммунального хозяйства
	ПК-1.5 Оценка условий работы, выявление процессов, лежащих в основе изменения эксплуатационных характеристик объекта жилищно-коммунального хозяйства
	ПК-1.6 Оценка соответствия технических, технологических и организационных решений по эксплуатации объекта жилищно-коммунального хозяйства требованиям нормативных документов
ПКО-3. Способность выполнять работы по разработке проекта капитального ремонта, реконструкции и технической модернизации объектов жилищно-коммунального хозяйства	ПК-3.1 Выбор исходных данных для проекта ремонта, реконструкции, модернизации объекта жилищно-коммунального хозяйства или благоустройства, санитарного содержания территории
	ПК-3.2 Выбор нормативно-технических документов, устанавливающих требования к проектным решениям ремонта, реконструкции, модернизации объекта жилищно-коммунального хозяйства или благоустройства, санитарного содержания территории
	ПК-3.3 Составление задания на проектирование ремонта, реконструкции, модернизации объекта жилищно-коммунального хозяйства с учетом требований энергетической эффективности
	ПК-3.6 Выбор варианта проектного решения ремонта, реконструкции, модернизации объекта жилищно-коммунального хозяйства или благоустройства, санитарного содержания территории
	ПК-3.9 Оформление текстовой и графической части проекта
	ПК-3.10 Проверка соответствия проектного решения заданию на проектирование
	ПК-3.11 Проверка соответствия проектного решения требованиям нормативно-технической документации, включая выполнение требований, обеспечивающих формирование безбарьерной среды для лиц с ограниченными возможностями здоровья

Код и наименование компетенции (результат освоения)	Код и наименование индикатора достижения компетенции
	ПК-3.12 Выполнение нормоконтроля оформления проектной документации
	ПК-3.13 Составление плана согласования и прохождения экспертизы проектной документации
ПКО-4. Способность выполнять обоснование проектных решений по капитальному ремонту, реконструкции, технической модернизации объектов жилищно-коммунального хозяйства	ПК-4.1 Выбор нормативно-технических документов, устанавливающих требования к расчетному обоснованию проектного решения ремонта, реконструкции, модернизации объекта жилищно-коммунального хозяйства или благоустройства, санитарного содержания территории
	ПК-4.2 Составление расчетной схемы работы объекта жилищно-коммунального хозяйства
	ПК-4.3 Сбор и расчет основных нагрузок и воздействий на объект жилищно-коммунального хозяйства
	ПК-4.5 Выполнение расчетов и оценка основных характеристик безопасности объекта жилищно-коммунального хозяйства
	ПК-4.8 Оценка основных технико-экономических показателей проектного решения ремонта, реконструкции, модернизации объекта жилищно-коммунального хозяйства или благоустройства, санитарного содержания территории
	ПК-4.9 Представление и защита результатов работ по разработке проектного решения ремонта, реконструкции, модернизации объекта жилищно-коммунального хозяйства или благоустройства, санитарного содержания территории
ПКО-6. Способность организовывать работы по эксплуатации и обслуживанию объектов жилищно-коммунального хозяйства	ПК-6.1 Выбор нормативно-технических и нормативно-методических документов, устанавливающих требования к эксплуатации и обслуживанию объекта жилищно-коммунального хозяйства
	ПК-6.4 Выбор мероприятий по техническому обслуживанию строительных конструкций, инженерных систем
	ПК-6.10 Выявление повреждений и отказов объекта жилищно-коммунального хозяйства
	ПК-6.11 Оценка соответствия технического состояния объекта жилищно-коммунального хозяйства нормативным требованиям по безопасности
	ПК-6.12 Выбор мероприятий по обеспечению сохранности объекта жилищно-коммунального хозяйства, его защите от вредного воздействия окружающей среды, устранению выявленных нарушений

Код и наименование индикатора достижения компетенции	Наименование показателя оценивания (результата обучения по дисциплине)
ПК-1.2 Выбор и систематизация информации об опыте эксплуатации объекта жилищно-коммунального хозяйства	Знает опыт эксплуатации несущих конструкций объекта жилищно-коммунального хозяйства Знает основные задачи эксплуатации несущих конструкций объекта жилищно-коммунального хозяйства Имеет навыки (основного уровня) выбора и систематизации информации об опыте эксплуатации несущих конструкций объекта жилищно-коммунального хозяйства
ПК-1.3 Составление принципиальных схем работы объекта жилищно-коммунального хозяйства	Знает основные виды несущих конструкций зданий или сооружений Знает основные расчетные схемы работы несущих конструкций объекта жилищно-коммунального хозяйства
ПК-1.5 Оценка условий работы,	Знает причины и факторы возникновения повреждений

Код и наименование индикатора достижения компетенции	Наименование показателя оценивания (результата обучения по дисциплине)
<p>выявление процессов, лежащих в основе изменения эксплуатационных характеристик объекта жилищно-коммунального хозяйства</p>	<p>несущих конструкций объекта жилищно-коммунального хозяйства Знает механизм разрушения несущих конструкций объекта жилищно-коммунального хозяйства в зависимости от материала Имеет навыки (основного уровня) выбора и систематизации информации об условиях эксплуатации несущих конструкций объекта жилищно-коммунального хозяйства Имеет навыки (начального уровня) выявления основных факторов и процессов изменения эксплуатационных характеристик несущих конструкций объекта жилищно-коммунального хозяйства</p>
<p>ПК-1.6 Оценка соответствия технических, технологических и организационных решений по эксплуатации объекта жилищно-коммунального хозяйства требованиям нормативных документов</p>	<p>Знает основные технологические и организационные решения по эксплуатации несущих конструкций объекта жилищно-коммунального хозяйства Имеет навыки (основного уровня) определения категории технического состояния несущей конструкции объекта жилищно-коммунального хозяйства Имеет навыки (основного уровня) оценки соответствия технического состояния несущей конструкции объекта жилищно-коммунального хозяйства требованиям нормативных документов</p>
<p>ПК-3.1 Выбор исходных данных для проекта ремонта, реконструкции, модернизации объекта жилищно-коммунального хозяйства или благоустройства, санитарного содержания территории</p>	<p>Знает основные исходные данные для разработки проекта ремонта (усиления, замены) несущей конструкции объекта жилищно-коммунального хозяйства Имеет навыки (начального уровня) выбора исходных данных для разработки проекта ремонта (усиления, замены) несущей конструкции объекта жилищно-коммунального хозяйства</p>
<p>ПК-3.2 Выбор нормативно-технических документов, устанавливающих требования к проектным решениям ремонта, реконструкции, модернизации объекта жилищно-коммунального хозяйства или благоустройства, санитарного содержания территории</p>	<p>Знает перечень основных нормативно-технических документов, устанавливающих требования к проектному решению ремонта (усиления, замены) несущей конструкции объекта жилищно-коммунального хозяйства Имеет навыки (основного уровня) выбора нормативно-технической документации, устанавливающей требования к проектному решению ремонта (усиления, замены) несущей конструкции объекта жилищно-коммунального хозяйства</p>
<p>ПК-3.3 Составление задания на проектирование ремонта, реконструкции, модернизации объекта жилищно-коммунального хозяйства с учетом требований энергетической эффективности</p>	<p>Знает состав и содержание задания на разработку проекта ремонта (усиления, замены) несущей конструкции объекта жилищно-коммунального хозяйства Имеет навыки (начального уровня) составления задания на разработку проекта ремонта (усиления, замены) несущей конструкции объекта жилищно-коммунального хозяйства</p>
<p>ПК-3.6 Выбор варианта проектного решения ремонта, реконструкции, модернизации объекта жилищно-коммунального хозяйства или благоустройства, санитарного содержания территории</p>	<p>Знает основные критерии выбора проектного решения ремонта (усиления, замены) несущей конструкции объекта жилищно-коммунального хозяйства Имеет навыки (начального уровня) выбора варианта проектного решения ремонта (усиления, замены) несущей конструкции объекта жилищно-коммунального хозяйства</p>
<p>ПК-3.9 Оформление текстовой и графической части проекта</p>	<p>Имеет навыки (начального уровня) подготовки и оформления текстовой и графической части курсового проекта по ремонту (усилению, замене) несущей конструкции объекта жилищно-коммунального хозяйства с</p>
<p>ПК-3.12 Выполнение нормоконтроля оформления</p>	

Код и наименование индикатора достижения компетенции	Наименование показателя оценивания (результата обучения по дисциплине)
проектной документации	учетом требований нормоконтроля
ПК-3.10 Проверка соответствия проектного решения заданию на проектирование	Имеет навыки (начального уровня) оценки соответствия проектного решения ремонта (усиления, замены) несущей конструкции объекта жилищно-коммунального хозяйства заданию на проектирование
ПК-3.11 Проверка соответствия проектного решения требованиям нормативно-технической документации, включая выполнение требований, обеспечивающих формирование безбарьерной среды для лиц с ограниченными возможностями здоровья	Знает основные нормативные документы, устанавливающие требования к проектному решению ремонта (усиления, замены) несущей конструкции объекта жилищно-коммунального хозяйства Знает основные требования нормативной документации, предъявляемые к конструктивному решению несущих конструкций объекта жилищно-коммунального хозяйства Имеет навыки (начального уровня) оценки соответствия проектного решения ремонта (усиления, замены) несущей конструкции объекта жилищно-коммунального хозяйства требованиям нормативно-технической документации Имеет навыки (начального уровня) выбора способа ремонта (усиления, замены) несущей конструкции объекта жилищно-коммунального хозяйства
ПК-3.13 Составление плана согласования и прохождения экспертизы проектной документации	Знает основные цели и задачи экспертизы проектной документации при разработке проекта ремонта (усиления, замены) несущей конструкции объекта жилищно-коммунального хозяйства
ПК-4.1 Выбор нормативно-технических документов, устанавливающих требования к расчетному обоснованию проектного решения ремонта, реконструкции, модернизации объекта жилищно-коммунального хозяйства или благоустройства, санитарного содержания территории	Знает перечень основных нормативных документов, устанавливающих требования к расчетному обоснованию проекта ремонта (усиления, замены) несущей конструкции объекта жилищно-коммунального хозяйства Имеет навыки (основного уровня) поиска и выбора основных нормативных документов, устанавливающих требования к расчетному обоснованию проекта ремонта (усиления, замены) несущей конструкции объекта жилищно-коммунального хозяйства
ПК-4.2 Составление расчетной схемы работы объекта жилищно-коммунального хозяйства	Знает основные расчетные схемы и методы расчета несущих конструкций объекта жилищно-коммунального хозяйства Имеет навыки (начального уровня) составления расчетной схемы работы несущей конструкции объекта жилищно-коммунального хозяйства
ПК-4.3 Сбор и расчет основных нагрузок и воздействий на объект жилищно-коммунального хозяйства	Знает основные виды нагрузок и воздействий, действующих на несущие конструкции объекта жилищно-коммунального хозяйства Имеет навыки (начального уровня) сбора нагрузок на несущую конструкцию объекта жилищно-коммунального хозяйства Имеет навыки (начального уровня) расчета нагрузок на несущую конструкцию объекта жилищно-коммунального хозяйства
ПК-4.5 Выполнение расчетов и оценка основных характеристик безопасности объекта жилищно-коммунального хозяйства	Имеет навыки (начального уровня) выполнения поверочного расчета показателей прочности несущей конструкции объекта жилищно-коммунального хозяйства Имеет навыки (начального уровня) выполнения расчета усиления несущей конструкции объекта жилищно-коммунального хозяйства
ПК-4.8 Оценка основных технико-экономических показателей	Знает основные технико-экономические показатели проектного решения ремонта (усиления, замены) несущей

Код и наименование индикатора достижения компетенции	Наименование показателя оценивания (результата обучения по дисциплине)
проектного решения ремонта, реконструкции, модернизации объекта жилищно-коммунального хозяйства или благоустройства, санитарного содержания территории	конструкции объекта жилищно-коммунального хозяйства Имеет навыки (начального уровня) расчета технико-экономических показателей проекта ремонта (усиления, замены) несущей конструкции объекта жилищно-коммунального хозяйства
ПК-4.9 Представление и защита результатов работ по разработке проектного решения ремонта, реконструкции, модернизации объекта жилищно-коммунального хозяйства или благоустройства, санитарного содержания территории	Имеет навыки (начального уровня) представления и защиты результатов курсового проекта при разработке проектного решения ремонта (усиления, замены) несущей конструкции объекта жилищно-коммунального хозяйства
ПК-6.1 Выбор нормативно-технических и нормативно-методических документов, устанавливающих требования к эксплуатации и обслуживанию объекта жилищно-коммунального хозяйства	Знает основные нормативные документы, устанавливающие требования к эксплуатации и обслуживанию несущих конструкций объекта жилищно-коммунального хозяйства Знает основные нормативно-технические и нормативно-методические документы, регламентирующие проведение обследования технического состояния несущих конструкций объекта жилищно-коммунального хозяйства Имеет навыки (основного уровня) поиска и выбора нормативных документов, устанавливающих требования к технической эксплуатации несущих конструкций объекта жилищно-коммунального хозяйства
ПК-6.4 Выбор мероприятий по техническому обслуживанию строительных конструкций, инженерных систем	Знает состав работ по техническому обслуживанию конструкций объекта жилищно-коммунального хозяйства Имеет навыки (начального уровня) выбора мероприятий технического обслуживания несущих конструкций объекта жилищно-коммунального хозяйства
ПК-6.10 Выявление повреждений и отказов объекта жилищно-коммунального хозяйства	Знает характерные повреждения несущих конструкций объекта жилищно-коммунального хозяйства, возникающие в процессе эксплуатации Знает методы выявления повреждений несущих конструкций объекта жилищно-коммунального хозяйства Имеет навыки (начального уровня) определения пригодности к эксплуатации несущих конструкций по результатам оценки категории технического состояния, физического износа
ПК-6.11 Оценка соответствия технического состояния объекта жилищно-коммунального хозяйства нормативным требованиям по безопасности	Знает основные нормативные требования по обеспечению безопасной эксплуатации несущих конструкций объекта жилищно-коммунального хозяйства Имеет навыки (начального уровня) оценки соответствия технического состояния несущих конструкций объекта жилищно-коммунального хозяйства нормативным требованиям по безопасности
ПК-6.12 Выбор мероприятий по обеспечению сохранности объекта жилищно-коммунального хозяйства, его защите от вредного воздействия окружающей среды, устранению выявленных нарушений	Знает основные способы устранения характерных повреждений несущих конструкций объекта жилищно-коммунального хозяйства, возникающих в процессе эксплуатации Знает основные способы защиты несущих конструкций объекта жилищно-коммунального хозяйства от вредного воздействия окружающей среды Имеет навыки (начального уровня) выбора мероприятия по устранению выявленного повреждения несущей

Код и наименование индикатора достижения компетенции	Наименование показателя оценивания (результата обучения по дисциплине)
	конструкции объекта жилищно-коммунального хозяйства Имеет навыки (начального уровня) выбора мероприятия по обеспечению сохранности несущей конструкции объекта жилищно-коммунального хозяйства в процессе дальнейшей эксплуатации

Информация о формировании и контроле результатов обучения представлена в Фонде оценочных средств (Приложение 1).

3. Трудоёмкость дисциплины и видов учебных занятий по дисциплине

Общая трудоёмкость дисциплины составляет 5 зачётных единиц (180 академических часов).

(1 зачетная единица соответствует 36 академическим часам)

Видами учебных занятий и работы обучающегося по дисциплине могут являться.

Обозначение	Виды учебных занятий и работы обучающегося
Л	Лекции
ЛР	Лабораторные работы
ПЗ	Практические занятия
КоП	Компьютерный практикум
КРП	Групповые и индивидуальные консультации по курсовым работам (курсовым проектам)
СР	Самостоятельная работа обучающегося в период теоретического обучения
К	Самостоятельная работа обучающегося и контактная работа обучающегося с преподавателем в период промежуточной аттестации

Структура дисциплины:

Форма обучения – очная

№	Наименование раздела дисциплины	Семестр	Количество часов по видам учебных занятий и работы обучающегося							Формы промежуточной аттестации, текущего контроля успеваемости
			Л	ЛР	ПЗ	КоП	КРП	СР	К	
1	Диагностика технического состояния несущих конструкций зданий	6	20		20					Контрольная работа р.1-2
2	Техническая эксплуатация, ремонт и усиление несущих конструкций зданий	6	22		22		24	36	36	
	Итого:	6	42		42		24	36	36	Зачёт, курсовой проект

Форма обучения – заочная

№	Наименование раздела дисциплины	Семестр	Количество часов по видам учебных занятий и работы обучающегося						Формы промежуточной аттестации, текущего контроля успеваемости	
			Л	ЛР	ПЗ	Кол	КРП	СР		К
1	Диагностика технического состояния несущих конструкций зданий	7	2		2		2	166	8	<i>Контрольная работа р.1-2</i>
2	Техническая эксплуатация, ремонт и усиление несущих конструкций зданий	7								
	Итого:	7	2		2		2	166	8	<i>Зачёт, курсовой проект</i>

4. Содержание дисциплины, структурированное по видам учебных занятий и разделам

При проведении аудиторных учебных занятий предусмотрено проведение текущего контроля успеваемости:

- В рамках практических занятий предусмотрено выполнение обучающимися контрольной работы.

4.1 Лекции

Форма обучения – очная

№	Наименование раздела дисциплины	Тема и содержание лекций
1	Диагностика технического состояния несущих конструкций зданий	<p><i>Дефекты и повреждения несущих конструкций.</i></p> <p>Виды и классификация несущих конструкций зданий. Основные эксплуатационные требования к несущим конструкциям.</p> <p>Факторы, вызывающие преждевременный износ: механические, физико-химические, температурно-влажностные, биологические.</p> <p>Виды и классификация дефектов и повреждений несущих конструкций, группы предельных состояний, механизмы разрушения, диагностические признаки в зависимости от причин повреждений.</p> <p><i>Методы диагностики технического состояния несущих конструкций зданий.</i></p> <p>Методы выявления дефектов, повреждений и негативных процессов в несущих конструкциях в зависимости от материала конструкций. Оценка состояния, фундаментов, стен, перекрытий, элементов несущего каркаса.</p> <p>Методы визуального контроля, наблюдение за трещинами, деформациями.</p> <p>Методы инструментального разрушающего и неразрушающего контроля физико-механических свойств, приборы и инструменты.</p> <p>Определение общих деформаций зданий и сооружений. Предельно допустимые перемещения элементов конструкций (независимо от применяемых материалов). Оценка местных деформаций. Признаки деформации грунтов и дефектов</p>

		<p>фундаментов: смещения по вертикали, трещины, наклоны или перекосы конструкций и элементов здания (сооружения). Определение прочности материалов (приближенные способы; экспериментальные способы). Плотность материалов (плотных и неплотных). Соотношение между материалами и классами по прочности на сжатие и растяжение.</p>
2	Техническая эксплуатация, ремонт и усиление несущих конструкций зданий	<p><i>Нормативные основы технической эксплуатации несущих конструкций.</i> Мероприятия по технической эксплуатации несущих конструкций зданий. Обеспечение нормативных условий эксплуатации. Основные нормативные документы, регламентирующие условия эксплуатации, при которых несущие конструкции не снижают своих первоначальных свойств, предусмотренных при их проектировании. Разработка мероприятий по устранению дефектов, повреждений и негативных процессов в строительных конструкциях на основе определения степени опасности и поверочных расчетов в соответствии с требованиями действующих нормативных и методических документов. Техническая эксплуатация фундаментов, стен, перекрытий, элементов несущего каркаса. Особенности эксплуатации несущих металлоконструкций, антикоррозионная защита. Особенности эксплуатации деревянных несущих конструкций, обеспечение вентиляционного режима. Требования к эксплуатации выступающих частей фасада: балконы, лоджии, эркеры, козырьки. <i>Ремонт и усиление несущих конструкций зданий.</i> Конструктивные мероприятия по проведению поверочных расчетов. Необходимые данные для проектирования усиления. Экспертиза проектной документации. Основы расчета. Нагрузки и воздействия (постоянные, длительные и кратковременные, особые воздействия, их возможные сочетания). Нормативные и расчетные нагрузки. Учет надежности по назначению зданий и сооружений. Расчетные характеристики материалов по СП и фактические. Учет работы технологического оборудования, вызывающего изменение силовых воздействий, степень или вид агрессивного воздействия на несущие конструкции зданий. Способы замены несущих конструкций зданий, перекрытий и покрытий. Аварийные охранно-предупредительные мероприятия угрозы возможного обрушения элементов конструкций. Методы устранения недопустимых дефектов, соответствующие неотложные меры к аварийным конструкциям.</p>

Форма обучения – заочная

№	Наименование раздела дисциплины	Тема и содержание лекций
1	Диагностика технического состояния несущих конструкций зданий	Обзорная лекция по темам: Методы диагностики технического состояния несущих конструкций зданий. Ремонт и усиление несущих конструкций зданий.
2	Техническая эксплуатация, ремонт и усиление несущих конструкций зданий	

4.2 Лабораторные работы

Не предусмотрено учебным планом

4.3 Практические занятия

Форма обучения – очная

№	Наименование раздела дисциплины	Тема и содержание занятия
1	Диагностика технического состояния несущих конструкций зданий	Изучение характерных дефектов и повреждений железобетонных конструкций. Определение факторов изменения эксплуатационных характеристик.
		Определение категории технического состояния конструкции. Оценка соответствия технического состояния требованиям безопасности, пригодности к эксплуатации.
		Пример составления задания на разработку проекта ремонта (усиления) несущей конструкции по результатам диагностики технического состояния
		Выбор и обоснование способа ремонта (усиления) конструкции по результатам диагностики технического состояния.
		Выбор и обоснование мероприятия по устранению причины возникновения повреждения несущей конструкции.
		Определение физического износа на примере плиты перекрытия, имеющей трещины у опорных участков из-за прогибов. Выбор и обоснование мероприятия по устранению повреждения несущей конструкции.
		Оценка эксплуатационных характеристик конструкций с учетом выявленных повреждений.
2	Техническая эксплуатация, ремонт и усиление несущих конструкций зданий	Выбор исходных данных для проектирования ремонта (усиления) несущей конструкции. Сбор нагрузок и поверочный расчёт ленточного железобетонного фундамента. Определение требуемой ширины подошвы фундамента.
		Сбор нагрузок и поверочный расчёт плиты перекрытия.
		Сбор нагрузок и поверочный расчёт железобетонной колонны.
		Сбор нагрузок и поверочный расчёт металлической колонны.
		Сбор нагрузок и поверочный расчёт металлической балки покрытия.
		Сбор нагрузок и поверочный расчёт клеёной деревянной балки перекрытия.
		Расчет усиления железобетонного ленточного фундамента.
		Определение несущей способности отдельно стоящего фундамента под колонну.
		Определение несущей способности железобетонной внецентренно сжатой колонны, усиленной методом наращивания.
		Определение несущей способности железобетонной балки, усиленной методом наращивания.
		Выбор и обоснование способа ремонта несущей конструкции.
		Выбор и обоснование способа усиления несущей конструкции. Пример определения технико-экономических показателей проекта ремонта (усиления) несущей конструкции здания.

Форма обучения – заочная

№	Наименование раздела дисциплины	Тема и содержание занятия
1	Диагностика технического состояния несущих конструкций зданий	Примеры выполнения заданий контрольной работы по теме «Определение несущей способности конструкции эксплуатируемого здания»
2	Техническая эксплуатация, ремонт и усиление несущих конструкций зданий	

4.4 Компьютерные практикумы

Не предусмотрено учебным планом

4.5 Групповые и индивидуальные консультации по курсовым работам (курсовым проектам)

На групповых и индивидуальных консультациях по курсовым проектам осуществляется контактная работа обучающегося по вопросам выполнения курсового проекта. Консультации проводятся в аудиториях и/или через электронную информационную образовательную среду. При проведении консультаций преподаватель осуществляет контроль хода выполнения обучающимся курсового проекта.

4.6 Самостоятельная работа обучающегося в период теоретического обучения

Самостоятельная работа обучающегося в период теоретического обучения включает в себя:

- самостоятельную подготовку к учебным занятиям, включая подготовку к аудиторным формам текущего контроля успеваемости;
- выполнение курсового проекта;
- самостоятельную подготовку к промежуточной аттестации.

В таблице указаны темы для самостоятельного изучения обучающимся:

Форма обучения – очная

№	Наименование раздела дисциплины	Темы для самостоятельного изучения
1	Диагностика технического состояния несущих конструкций зданий	Темы для самостоятельного изучения соответствуют темам аудиторных учебных занятий
2	Техническая эксплуатация, ремонт и усиление несущих конструкций зданий	Темы для самостоятельного изучения соответствуют темам аудиторных учебных занятий

Форма обучения – заочная

№	Наименование раздела дисциплины	Темы для самостоятельного изучения
1	Диагностика технического состояния несущих конструкций зданий	<i>Дефекты и повреждения несущих конструкций.</i> Виды и классификация несущих конструкций зданий. Основные эксплуатационные требования к несущим конструкциям. Факторы, вызывающие преждевременный износ: механические, физико-химические, температурно-влажностные, биологические. Виды и классификация дефектов и повреждений несущих

		<p>конструкций, группы предельных состояний, механизмы разрушения, диагностические признаки в зависимости от причин повреждений.</p> <p><i>Методы диагностики технического состояния несущих конструкций зданий.</i></p> <p>Методы выявления дефектов, повреждений и негативных процессов в несущих конструкциях в зависимости от материала конструкций. Оценка состояния, фундаментов, стен, перекрытий, элементов несущего каркаса.</p> <p>Методы визуального контроля, наблюдение за трещинами, деформациями.</p> <p>Методы инструментального разрушающего и неразрушающего контроля физико-механических свойств, приборы и инструменты.</p> <p>Определение общих деформаций зданий и сооружений. Предельно допустимые перемещения элементов конструкций (независимо от применяемых материалов). Оценка местных деформаций. Признаки деформации грунтов и дефектов фундаментов: смещения по вертикали, трещины, наклоны или перекосы конструкций и элементов здания (сооружения).</p> <p>Определение прочности материалов (приближенные способы; экспериментальные способы). Плотность материалов (плотных и неплотных). Соотношение между материалами и классами по прочности на сжатие и растяжение.</p> <p>Изучение характерных дефектов и повреждений железобетонных конструкций. Определение факторов изменения эксплуатационных характеристик.</p> <p>Определение категории технического состояния конструкции. Оценка соответствия технического состояния требованиям безопасности, пригодности к эксплуатации.</p> <p>Пример составления задания на разработку проекта ремонта (усиления) несущей конструкции по результатам диагностики технического состояния</p> <p>Выбор и обоснование способа ремонта (усиления) конструкции по результатам диагностики технического состояния</p> <p>Выбор и обоснование мероприятия по устранению причины возникновения повреждения несущей конструкции.</p> <p>Определение физического износа на примере плиты перекрытия, имеющей трещины у опорных участков из-за прогибов. Выбор и обоснование мероприятия по устранению повреждения несущей конструкции.</p> <p>Оценка эксплуатационных характеристик конструкций с учетом выявленных повреждений.</p>
2	Техническая эксплуатация, ремонт и усиление несущих конструкций зданий	<p><i>Нормативные основы технической эксплуатации несущих конструкций.</i></p> <p>Мероприятия по технической эксплуатации несущих конструкций зданий.</p> <p>Обеспечение нормативных условий эксплуатации. Основные нормативные документы, регламентирующие условия эксплуатации, при которых несущие конструкции не снижают своих первоначальных свойств, предусмотренных при их проектировании.</p> <p>Разработка мероприятий по устранению дефектов, повреждений и негативных процессов в строительных конструкциях на основе определения степени опасности и поверочных расчетов в соответствии с требованиями</p>

		<p>действующих нормативных и методических документов.</p> <p>Техническая эксплуатация фундаментов, стен, перекрытий, элементов несущего каркаса.</p> <p>Особенности эксплуатации несущих металлоконструкций, антикоррозионная защита. Особенности эксплуатации деревянных несущих конструкций, обеспечение вентиляционного режима. Требования к эксплуатации выступающих частей фасада: балконы, лоджии, эркеры, козырьки.</p> <p><i>Ремонт и усиление несущих конструкций зданий.</i></p> <p>Конструктивные мероприятия по проведению поверочных расчётов. Необходимые данные для проектирования усиления. Экспертиза проектной документации. Основы расчёта. Нагрузки и воздействия (постоянные, длительные и кратковременные, особые воздействия, их возможные сочетания). Нормативные и расчетные нагрузки. Учет надежности по назначению зданий и сооружений. Расчетные характеристики материалов по СП и фактические. Учет работы технологического оборудования, вызывающего изменение силовых воздействий, степень или вид агрессивного воздействия на несущие конструкции зданий. Способы замены несущих конструкций зданий, перекрытий и покрытий. Аварийные охранно-предупредительные мероприятия угрозы возможного обрушения элементов конструкций. Методы устранения недопустимых дефектов, соответствующие неотложные меры к аварийным конструкциям.</p> <p>Выбор исходных данных для проектирования ремонта (усиления) несущей конструкции.</p> <p>Сбор нагрузок и поверочный расчёт ленточного железобетонного фундамента. Определение требуемой ширины подошвы фундамента.</p> <p>Сбор нагрузок и поверочный расчёт плиты перекрытия.</p> <p>Сбор нагрузок и поверочный расчёт железобетонной колонны.</p> <p>Сбор нагрузок и поверочный расчёт металлической колонны.</p> <p>Сбор нагрузок и поверочный расчёт металлической балки покрытия.</p> <p>Сбор нагрузок и поверочный расчёт клеёной деревянной балки перекрытия.</p> <p>Расчет усиления железобетонного ленточного фундамента.</p> <p>Определение несущей способности отдельно стоящего фундамента под колонну.</p> <p>Определение несущей способности железобетонной внецентренно сжатой колонны, усиленной методом наращивания.</p> <p>Определение несущей способности железобетонной балки, усиленной методом наращивания.</p> <p>Выбор и обоснование способа ремонта несущей конструкции.</p> <p>Выбор и обоснование способа усиления несущей конструкции.</p> <p>Пример определения технико-экономических показателей проекта ремонта (усиления) несущей конструкции здания.</p>
--	--	--

4.7 Самостоятельная работа обучающегося и контактная работа обучающегося с преподавателем в период промежуточной аттестации

Работа обучающегося в период промежуточной аттестации включает в себя подготовку к формам промежуточной аттестации (к зачету, к защите курсового проекта), а также саму промежуточную аттестацию.

5. Оценочные материалы по дисциплине

Фонд оценочных средств по дисциплине приведён в Приложении 1 к рабочей программе дисциплины.

Оценочные средства для проведения промежуточной аттестации, а также текущего контроля по дисциплине хранятся на кафедре (структурном подразделении), ответственной за преподавание данной дисциплины.

6. Учебно-методическое и материально-техническое обеспечение дисциплины

Основные принципы осуществления учебной работы обучающихся изложены в локальных нормативных актах, определяющих порядок организации контактной работы и порядок самостоятельной работы обучающихся. Организация учебной работы обучающихся на аудиторных учебных занятиях осуществляется в соответствии с п. 3.

6.1 Перечень учебных изданий и учебно-методических материалов для освоения дисциплины

Для освоения дисциплины обучающийся может использовать учебные издания и учебно-методические материалы, имеющиеся в научно-технической библиотеке НИУ МГСУ и/или размещённые в Электронных библиотечных системах.

Актуальный перечень учебных изданий и учебно-методических материалов представлен в Приложении 2 к рабочей программе дисциплины.

6.2 Перечень профессиональных баз данных и информационных справочных систем

При осуществлении образовательного процесса по дисциплине используются профессиональные базы данных и информационных справочных систем, перечень которых указан в Приложении 3 к рабочей программе дисциплины.

6.3 Перечень материально-технического, программного обеспечения освоения дисциплины

Учебные занятия по дисциплине проводятся в помещениях, оснащенных соответствующим оборудованием и программным обеспечением.

Перечень материально-технического и программного обеспечения дисциплины приведен в Приложении 4 к рабочей программе дисциплины.

Шифр	Наименование дисциплины
Б1.В.05	Техническая эксплуатация несущих конструкций

Код направления подготовки / специальности	08.03.01
Направление подготовки / специальность	Строительство
Наименование ОПОП (направленность / профиль)	Техническая эксплуатация объектов жилищно-коммунального комплекса
Год начала реализации ОПОП	2019
Уровень образования	бакалавриат
Форма обучения	очная, заочная
Год разработки/обновления	2021

ФОНД ОЦЕНОЧНЫХ СРЕДСТВ

1. Описание показателей и критериев оценивания компетенций, описание шкал оценивания

Оценивание формирования компетенций производится на основе показателей оценивания, указанных в п.2. рабочей программы и в п.1.1 ФОС.

Связь компетенций, индикаторов достижения компетенций и показателей оценивания приведена в п.2 рабочей программы.

1.1. Описание формирования и контроля показателей оценивания

Оценивание уровня освоения обучающимся компетенций осуществляется с помощью форм промежуточной аттестации и текущего контроля. Формы промежуточной аттестации и текущего контроля успеваемости по дисциплине, с помощью которых производится оценивание, указаны в учебном плане и в п.3 рабочей программы.

В таблице приведена информация о формировании результатов обучения по дисциплине разделами дисциплины, а также о контроле показателей оценивания компетенций формами оценивания.

Наименование показателя оценивания (результата обучения по дисциплине)	Номера разделов дисциплины	Формы оценивания (формы промежуточной аттестации, текущего контроля успеваемости)
Знает опыт эксплуатации несущих конструкций объекта жилищно-коммунального хозяйства	1	Зачет
Знает основные задачи эксплуатации несущих конструкций объекта жилищно-коммунального хозяйства	1	Зачет
Имеет навыки (основного уровня) выбора и систематизации информации об опыте эксплуатации несущих конструкций объекта жилищно-коммунального хозяйства	1	Курсовой проект
Знает основные виды несущих конструкций зданий или сооружений	1,2	Зачет
Знает основные расчетные схемы работы несущих	2	Курсовой проект

конструкций объекта жилищно-коммунального хозяйства		Зачет
Знает причины и факторы возникновения повреждений несущих конструкций объекта жилищно-коммунального хозяйства	1,2	Контрольная работа Зачет
Знает механизм разрушения несущих конструкций объекта жилищно-коммунального хозяйства в зависимости от материала	1,2	Контрольная работа Зачет
Имеет навыки (основного уровня) выбора и систематизации информации об условиях эксплуатации несущих конструкций объекта жилищно-коммунального хозяйства	2	Курсовой проект
Имеет навыки (начального уровня) выявления основных факторов и процессов изменения эксплуатационных характеристик несущих конструкций объекта жилищно-коммунального хозяйства	1	Курсовой проект
Знает основные технологические и организационные решения по эксплуатации несущих конструкций объекта жилищно-коммунального хозяйства	2	Зачет
Имеет навыки (основного уровня) определения категории технического состояния несущей конструкции объекта жилищно-коммунального хозяйства	1	Контрольная работа Зачет
Имеет навыки (основного уровня) оценки соответствия технического состояния несущей конструкции объекта жилищно-коммунального хозяйства требованиям нормативных документов	1	Контрольная работа Зачет
Знает основные исходные данные для разработки проекта ремонта (усиления, замены) несущей конструкции объекта жилищно-коммунального хозяйства	1,2	Курсовой проект
Имеет навыки (начального уровня) выбора исходных данных для разработки проекта ремонта (усиления, замены) несущей конструкции объекта жилищно-коммунального хозяйства	1,2	Курсовой проект
Знает перечень основных нормативно-технических документов, устанавливающих требования к проектному решению ремонта (усиления, замены) несущей конструкции объекта жилищно-коммунального хозяйства	1,2	Контрольная работа Зачет
Имеет навыки (основного уровня) выбора нормативно-технической документации, устанавливающей требования к проектному решению ремонта (усиления, замены) несущей конструкции объекта жилищно-коммунального хозяйства	1,2	Курсовой проект
Знает состав и содержание задания на разработку проекта ремонта (усиления, замены) несущей конструкции объекта жилищно-коммунального хозяйства	1	Курсовой проект Зачет
Имеет навыки (начального уровня) составления задания на разработку проекта ремонта (усиления, замены) несущей конструкции объекта жилищно-коммунального хозяйства	1	Курсовой проект
Знает основные критерии выбора проектного решения ремонта (усиления, замены) несущей конструкции объекта жилищно-коммунального хозяйства	2	Курсовой проект
Имеет навыки (начального уровня) выбора варианта	2	Курсовой проект

проектного решения ремонта (усиления, замены) несущей конструкции объекта жилищно-коммунального хозяйства		
Имеет навыки (начального уровня) подготовки и оформления текстовой и графической части курсового проекта по ремонту (усилению, замене) несущей конструкции объекта жилищно-коммунального хозяйства с учетом требований нормоконтроля	1,2	Курсовой проект
Имеет навыки (начального уровня) оценки соответствия проектного решения ремонта (усиления, замены) несущей конструкции объекта жилищно-коммунального хозяйства заданию на проектирование	1	Курсовой проект
Знает основные нормативные документы, устанавливающие требования к проектному решению ремонта (усиления, замены) несущей конструкции объекта жилищно-коммунального хозяйства	2	Контрольная работа Курсовой проект
Знает основные требования нормативной документации, предъявляемые к конструктивному решению несущих конструкций объекта жилищно-коммунального хозяйства	2	Контрольная работа Курсовой проект
Имеет навыки (начального уровня) оценки соответствия проектного решения ремонта (усиления, замены) несущей конструкции объекта жилищно-коммунального хозяйства требованиям нормативно-технической документации	2	Курсовой проект
Имеет навыки (начального уровня) выбора способа ремонта (усиления, замены) несущей конструкции объекта жилищно-коммунального хозяйства	2	Курсовой проект
Знает основные цели и задачи экспертизы проектной документации при разработке проекта ремонта (усиления, замены) несущей конструкции объекта жилищно-коммунального хозяйства	2	Зачет
Знает перечень основных нормативных документов, устанавливающих требования к расчетному обоснованию проекта ремонта (усиления, замены) несущей конструкции объекта жилищно-коммунального хозяйства	2	Контрольная работа Курсовой проект
Имеет навыки (основного уровня) поиска и выбора основных нормативных документов, устанавливающих требования к расчетному обоснованию проекта ремонта (усиления, замены) несущей конструкции объекта жилищно-коммунального хозяйства	2	Курсовой проект
Знает основные расчетные схемы и методы расчета несущих конструкций объекта жилищно-коммунального хозяйства	2	Контрольная работа Курсовой проект Зачет
Имеет навыки (начального уровня) составления расчетной схемы работы несущей конструкции объекта жилищно-коммунального хозяйства	2	Контрольная работа Курсовой проект Зачет
Знает основные виды нагрузок и воздействий, действующих на несущие конструкции объекта жилищно-коммунального хозяйства	2	Курсовой проект Зачет
Имеет навыки (начального уровня) сбора нагрузок на несущую конструкцию объекта жилищно-коммунального хозяйства	2	Курсовой проект Зачет
Имеет навыки (начального уровня) расчета нагрузок на несущую конструкцию объекта жилищно-	2	Курсовой проект Зачет

коммунального хозяйства		
Имеет навыки (начального уровня) выполнения поверочного расчета показателей прочности несущей конструкции объекта жилищно-коммунального хозяйства	2	Контрольная работа Курсовой проект Зачет
Имеет навыки (начального уровня) выполнения расчета усиления несущей конструкции объекта жилищно-коммунального хозяйства	2	Курсовой проект
Знает основные технико-экономические показатели проектного решения ремонта (усиления, замены) несущей конструкции объекта жилищно-коммунального хозяйства	2	Курсовой проект Зачет
Имеет навыки (начального уровня) расчета технико-экономических показателей проекта ремонта (усиления, замены) несущей конструкции объекта жилищно-коммунального хозяйства	2	Курсовой проект
Имеет навыки (начального уровня) представления и защиты результатов курсового проекта при разработке проектного решения ремонта (усиления, замены) несущей конструкции объекта жилищно-коммунального хозяйства	1,2	Курсовой проект
Знает основные нормативные документы, устанавливающие требования к эксплуатации и обслуживанию несущих конструкций объекта жилищно-коммунального хозяйства.	2	Зачет
Знает основные нормативно-технические и нормативно-методические документы, регламентирующие проведение обследования технического состояния несущих конструкций объекта жилищно-коммунального хозяйства	1	Зачет
Имеет навыки (основного уровня) поиска и выбора нормативных документов, устанавливающих требования к технической эксплуатации несущих конструкций объекта жилищно-коммунального хозяйства	1,2	Курсовой проект
Знает состав работ по техническому обслуживанию конструкций объекта жилищно-коммунального хозяйства	2	Зачет
Имеет навыки (начального уровня) выбора мероприятий технического обслуживания несущих конструкций объекта жилищно-коммунального хозяйства	2	Зачет
Знает характерные повреждения несущих конструкций объекта жилищно-коммунального хозяйства, возникающие в процессе эксплуатации	1	Контрольная работа Зачет
Знает методы выявления повреждений несущих конструкций объекта жилищно-коммунального хозяйства	1	Контрольная работа Зачет
Имеет навыки (начального уровня) определения пригодности к эксплуатации несущих конструкций по результатам оценки категории технического состояния, физического износа	1	Зачет
Знает основные нормативные требования по обеспечению безопасной эксплуатации несущих конструкций объекта жилищно-коммунального хозяйства	1	Зачет
Имеет навыки (начального уровня) оценки	1	Контрольная работа

соответствия технического состояния несущих конструкций объекта жилищно-коммунального хозяйства нормативным требованиям по безопасности		Зачет
Знает основные способы устранения характерных повреждений несущих конструкций объекта жилищно-коммунального хозяйства, возникающих в процессе эксплуатации	2	Контрольная работа Зачет
Знает основные способы защиты несущих конструкций объекта жилищно-коммунального хозяйства от вредного воздействия окружающей среды	2	Контрольная работа Зачет
Имеет навыки (начального уровня) выбора мероприятия по устранению выявленного повреждения несущей конструкции объекта жилищно-коммунального хозяйства	2	Зачет
Имеет навыки (начального уровня) выбора мероприятия по обеспечению сохранности несущей конструкции объекта жилищно-коммунального хозяйства в процессе дальнейшей эксплуатации	2	Зачет

1.2. Описание критериев оценивания компетенций и шкалы оценивания

При проведении промежуточной аттестации в форме защиты курсовых проектов используется шкала оценивания: «2» (неудовлетворительно), «3» (удовлетворительно), «4» (хорошо), «5» (отлично).

При проведении промежуточной аттестации в форме зачёта используется шкала оценивания: «Не зачтено», «Зачтено».

Показателями оценивания являются знания и навыки обучающегося, полученные при изучении дисциплины.

Критериями оценивания достижения показателей являются:

Показатель оценивания	Критерий оценивания
Знания	Знание терминов и определений, понятий
	Знание основных закономерностей и соотношений, принципов
	Объём освоенного материала, усвоение всех дидактических единиц (разделов)
	Полнота ответов на проверочные вопросы
	Правильность ответов на вопросы
	Чёткость изложения и интерпретации знаний
Навыки начального уровня	Навыки выбора методик выполнения заданий
	Навыки выполнения заданий различной сложности
	Навыки самопроверки. Качество сформированных навыков
	Навыки анализа результатов выполнения заданий, решения задач
	Навыки представления результатов решения задач
Навыки основного уровня	Навыки выбора методик выполнения заданий
	Навыки выполнения заданий различной сложности
	Навыки самопроверки. Качество сформированных навыков
	Навыки анализа результатов выполнения заданий, решения задач
	Навыки представления результатов решения задач
	Навыки обоснования выполнения заданий
	Быстрота выполнения заданий
	Самостоятельность в выполнении заданий
Результативность (качество) выполнения заданий	

2. Типовые контрольные задания для оценивания формирования компетенций

2.1. Промежуточная аттестация

2.1.1. Промежуточная аттестация в форме экзамена, дифференцированного зачета (зачета с оценкой), зачета

Форма(ы) промежуточной аттестации:

Промежуточная аттестация проводится в форме зачета и защиты курсового проекта для очной формы обучения в 6-м семестре, для заочной формы обучения – в 7-м семестре.

Перечень типовых вопросов/заданий для проведения зачета в 6 семестре (очная форма обучения) и 7 семестре (заочная форма обучения):

№	Наименование раздела дисциплины	Типовые вопросы/задания
1	Диагностика технического состояния несущих конструкций зданий	<ol style="list-style-type: none"> 1. Нормативные требования к техническому состоянию несущих конструкций зданий. 2. Категории технического состояния несущих конструкций зданий. 3. Виды несущих конструкций. Процессы, изменяющие эксплуатационные характеристики несущих конструкций зданий. 4. Факторы, влияющие на эксплуатационные характеристики несущих конструкций зданий. 5. Степени и виды агрессивного воздействия на несущие конструкции зданий. 6. Методы обследования несущих конструкций зданий. 7. Состав технического задания на проведение обследования несущих конструкций зданий. 8. Методы проведения визуального и инструментального обследования несущих конструкций зданий. 9. Приборы и инструменты для выполнения инструментального обследования несущих конструкций. 10. Основные виды работ по оценке технического состояния несущих конструкций. 11. Оценка соответствия технического состояния несущих конструкций нормативным требованиям по безопасности. 12. Характерные повреждения несущих конструкций из различных материалов, причины их образования. 13. Параметры эксплуатационных качеств несущих конструкций зданий, механизмы износа, предельные состояния. 14. Факторы, влияющие на преждевременный физический износ несущих конструкций и методы их устранения. 15. Показатели физического износа несущих конструкций зданий. 16. Методы определения категорий технического состояния несущих конструкций зданий. 17. Состав технической документации при обследовании несущих конструкций здания. 18. Способы выполнения работ по обследованию технического состояния несущих конструкций. 19. Признаки деформации грунтов и дефектов фундаментов. 20. Методы определения прочности материалов (приближенные способы; экспериментальные способы) несущих конструкций. 21. Методы определения общих деформаций несущих конструкций здания. Оценка местных деформаций. 22. Основные нормативные документы, регламентирующие условия эксплуатации. 23. Предельно допустимые перемещения элементов конструкций

		<p>(независимо от применяемых материалов).</p> <ol style="list-style-type: none"> 24. Плотность материалов (плотных и неплотных). 25. Виды коррозионных повреждений несущих конструкций. 26. Связь структурного состояния и характеристик коррозионных повреждений с уровнем напряжённого состояния бетона. 27. Варианты разрушения несущих конструкций, причины, прогноз, прогрессирующее разрушение. 28. Виды документов для оформления технического состояния по результатам обследования несущих конструкций здания. 29. Методы обработки результатов обследования технического состояния несущих конструкций здания. 30. Перечень основных документов по охране труда при проведении обследования технического состояния объектов жилищно-коммунального хозяйства. 31. Определить физический износ плиты из-за прогибов перекрытия, имеющей трещины у опорных участков и прогибы. Длина плиты $L = 4.5$ м, ширина плиты $b_{пл} = 1,2$ м, прогиб $b_{пр} = 15$ мм, толщина плиты 220 мм. Определить соответствие технического состояния конструкции нормативным требованиям и пригодность к эксплуатации. 32. Определить категорию технического состояния конструкции с заданными повреждениями. Определить соответствие технического состояния конструкции нормативным требованиям и пригодность к эксплуатации.
2	<p>Техническая эксплуатация, ремонт и усиление несущих конструкций зданий</p>	<ol style="list-style-type: none"> 1. Задачи службы технической эксплуатации по обеспечению безопасной эксплуатации несущих конструкций. 2. Нормативная документация по эксплуатации несущих конструкций. 3. Мероприятия по технической эксплуатации несущих конструкций зданий. 4. Методы устранения недопустимых дефектов, соответствующие неотложные меры по устранению аварийных ситуаций. 5. Состав работ технического обслуживания заданной несущей конструкции. 6. Конструктивные мероприятия по проведению поверочных расчётов. 7. Необходимые данные для проектирования усиления. 8. Экспертиза проектной документации. Цели и задачи, процедура. 9. Основы поверочного расчета. Расчетные схемы. 10. Нагрузки и воздействия (постоянные, длительные и кратковременные, особые воздействия, их возможные сочетания). 11. Нормативные и расчетные нагрузки. 12. Учет надежности по назначению зданий и сооружений. 13. Расчетные характеристики материалов по СП и фактические. 14. Учет работы технологического оборудования, вызывающего изменение силовых воздействий. 15. Методы замены несущих конструкций зданий: перекрытий и покрытий. 16. Влияние повреждений узлов (опорных условий) балок на их силовое сопротивление 17. Оценка конструктивной безопасности поврежденных коррозией несущих элементов зданий. 18. Охранно-предупредительные мероприятия угрозы возможного обрушения элементов несущих конструкций. 19. Состав документации по назначению на ремонт и реконструкцию объектов жилищно-коммунального хозяйства. 20. Мероприятия по технической эксплуатации заданной конструкции.

		<p>21. Техничко-экономическое обоснование проектного решения по ремонту несущей конструкции здания.</p> <p>22. Провести поверочный расчёт железобетонной конструкции (ленточного крупноблочного фундамента). Конструкция имеет следующие дефекты: на фундаменте трещины в швах и частичное разрушение блоков, а также следы увлажнения стен подвала. Провести расчет необходимости усиления.</p> <p>23. Составить программу технического обслуживания заданной несущей конструкции. Обосновать мероприятия по устранению выявленного повреждения и по обеспечению сохранности конструкции в процессе дальнейшей эксплуатации.</p>
--	--	---

2.1.2. Промежуточная аттестация в форме защиты курсовой работы (курсового проекта)

Тематика курсовых проектов:

- Разработка проекта ремонта несущих стен здания.
- Разработка проекта усиления простенка здания.
- Разработка проекта ремонта перекрытий здания.
- Разработка проекта усиления перекрытия здания.
- Разработка проекта усиления балок перекрытия здания.
- Разработка проекта усиления балок покрытия здания.
- Разработка проекта усиления колонны здания.
- Разработка проекта ремонта фундамента здания.
- Разработка проекта усиления фундамента здания.

Состав типового задания на выполнение курсовых проектов:

- План здания;
- Конструктивная схема здания;
- Данные о техническом состоянии несущих конструкций здания.

Перечень типовых примерных вопросов для защиты курсового проекта:

1. Опишите основные виды нагрузок и воздействий.
2. Составьте схему работы конструктивных элементов.
3. Опишите методы определения фактических прочностных характеристик материалов.
4. Какие исходные данные необходимы для разработки проекта ремонта (усиления, замены) несущей конструкции?
5. Опишите порядок составления задания на разработку проекта ремонта (усиления, замены) несущей конструкции.
6. Опишите порядок сбора нагрузок на здание и конструктивные элементы.
7. Как выполнялся расчет нагрузок на несущие конструктивные элементы?
8. Опишите принципы составления расчетной схемы работы несущего элемента здания, построения эпюр, схем усиления.
9. На основании чего был выбран способ ремонта (усиления, замены) несущей конструкции здания.
10. Опишите принципы расчета усиления несущей конструкции здания.
11. Опишите порядок оценки соответствия проектного решения ремонта (усиления, замены) несущей конструкции требованиям нормативно-технической документации.
12. Опишите принципы расчета технико-экономических показателей проекта ремонта (усиления, замены) несущей конструкции.

2.2. Текущий контроль

2.2.1. Перечень форм текущего контроля:

- 1 контрольная работа (очная форма обучения – в 6 семестре, заочная форма обучения – в 7 семестре).

2.2.2. Типовые контрольные задания форм текущего контроля

- *Тема контрольной работы:* «Определение несущей способности конструкции эксплуатируемого здания»

Перечень типовых вопросов для контрольной работы.

1. Основные факторы, влияющие на изменение эксплуатационных характеристик несущих конструкций эксплуатируемых зданий.
2. Соответствие технического состояния несущей конструкции объекта жилищно-коммунального хозяйства требованиям нормативных документов.
3. Нормативно-техническая документация, устанавливающая требования к проектному решению ремонта (усиления, замены) несущей конструкции здания.
4. Нормативные документы, устанавливающие требования к расчетному обоснованию проекта ремонта (усиления, замены) несущей конструкции здания.
5. Принципы составления расчетной схемы работы конструктивного несущего элемента здания.
6. Принципы построения схем усиления.
7. Порядок выполнения поверочного расчета показателей прочности несущей конструкции.
8. Принципы подбора метода усиления.
9. Основы расчета усиления несущей конструкции эксплуатируемого здания.
10. Определение уровня соответствия технического состояния несущих конструкций объекта жилищно-коммунального хозяйства нормативным требованиям по безопасности.
11. По заданным характеристикам повреждений определить категорию технического состояния несущей конструкции. Определите, соответствует ли техническое состояние конструкции нормативным требованиям, включая требования безопасности.
12. Для заданной конструкции составить расчетную схему и выполнить поверочный расчет с учетом зафиксированных повреждений.

3. Методические материалы, определяющие процедуры оценивания

Процедура проведения промежуточной аттестации и текущего контроля успеваемости регламентируется локальным нормативным актом, определяющим порядок осуществления текущего контроля успеваемости и промежуточной аттестации обучающихся.

3.1. Процедура оценивания при проведении промежуточной аттестации обучающихся по дисциплине в форме экзамена и/или дифференцированного зачета (зачета с оценкой)

Промежуточная аттестация по дисциплине в форме экзамена/дифференцированного зачёта (зачета с оценкой) не проводится.

3.2. Процедура оценивания при проведении промежуточной аттестации обучающихся по дисциплине в форме зачета

Промежуточная аттестация по дисциплине в форме зачёта проводится в 6 семестре (очная форма обучения) и 7 семестре (заочная форма обучения). Для оценивания знаний и навыков используются критерии и шкала, указанные п.1.2.

Ниже приведены правила оценивания формирования компетенций по показателю оценивания «Знания».

Критерий оценивания	Уровень освоения и оценка	
	Не зачтено	Зачтено
Знание терминов и определений, понятий	Не знает терминов и определений	Знает термины и определения
Знание основных закономерностей и соотношений, принципов	Не знает основные закономерности и соотношения, принципы построения знаний	Знает основные закономерности и соотношения, принципы построения знаний
Объём освоенного материала, усвоение всех дидактических единиц (разделов)	Не знает значительной части материала дисциплины	Знает материал дисциплины
Полнота ответов на проверочные вопросы	Не даёт ответы на большинство вопросов	Даёт ответы на большинство вопросов
Правильность ответов на вопросы	Допускает грубые ошибки при изложении ответа на вопрос	Не допускает ошибок при изложении ответа на вопрос
Чёткость изложения и интерпретации знаний	Излагает знания без логической последовательности	Излагает знания в логической последовательности
	Не иллюстрирует изложение поясняющими схемами, рисунками и примерами	Иллюстрирует изложение поясняющими схемами, рисунками и примерами
	Неверно излагает и интерпретирует знания	Верно излагает и интерпретирует знания

Ниже приведены правила оценивания формирования компетенций по показателю оценивания «Навыки начального уровня».

Критерий оценивания	Уровень освоения и оценка	
	Не зачтено	Зачтено
Навыки выбора методик выполнения заданий	Не может выбрать методику выполнения заданий	Может выбрать методику выполнения заданий
Навыки выполнения заданий различной сложности	Не имеет навыков выполнения учебных заданий	Имеет навыки выполнения учебных заданий
Навыки самопроверки. Качество сформированных навыков	Допускает грубые ошибки при выполнении заданий, нарушающие логику решения задач	Не допускает ошибки при выполнении заданий
Навыки анализа результатов выполнения заданий, решения задач	Делает некорректные выводы	Делает корректные выводы
Навыки представления результатов решения задач	Не может проиллюстрировать решение задачи поясняющими схемами, рисунками	Иллюстрирует решение задачи поясняющими схемами, рисунками

Ниже приведены правила оценивания формирования компетенций по показателю оценивания «Навыки основного уровня».

Критерий оценивания	Уровень освоения и оценка	
	Не зачтено	Зачтено
Навыки выбора методик выполнения заданий	Не может выбрать методику выполнения заданий	Может выбрать методику выполнения заданий
Навыки выполнения заданий различной сложности	Не имеет навыков выполнения учебных заданий	Имеет навыки выполнения учебных заданий
Навыки самопроверки. Качество сформированных навыков	Допускает грубые ошибки при выполнении заданий, нарушающие логику решения задач	Не допускает ошибки при выполнении заданий
Навыки анализа результатов выполнения заданий, решения задач	Делает некорректные выводы	Делает корректные выводы
Навыки представления результатов решения задач	Не может проиллюстрировать решение задачи поясняющими схемами, рисунками	Иллюстрирует решение задачи поясняющими схемами, рисунками
Навыки обоснования выполнения заданий	Не может обосновать алгоритм выполнения заданий	Обосновывает алгоритм выполнения заданий
Быстрота выполнения заданий	Не выполняет задания или выполняет их очень медленно, не достигая поставленных задач	Выполняет задания в поставленные сроки
Самостоятельность в выполнении заданий	Не может самостоятельно планировать и выполнять задания	Планирование и выполнение заданий осуществляет самостоятельно
Результативность (качество) выполнения заданий	Выполняет задания некачественно	Выполняет задания с достаточным уровнем качества

3.3. Процедура оценивания при проведении промежуточной аттестации обучающихся по дисциплине в форме защиты курсовой работы (курсового проекта)

Процедура защиты курсовой работы (курсового проекта) определена локальным нормативным актом, определяющим порядок осуществления текущего контроля успеваемости и промежуточной аттестации обучающихся.

Промежуточная аттестация по дисциплине проводится в форме защиты курсового проекта в 6 семестре (очная форма обучения) и 7 семестре (заочная форма обучения).

Используется шкала и критерии оценивания, указанные в п.1.2.

Ниже приведены правила оценивания формирования компетенций по показателю оценивания «Знания».

Критерий оценивания	Уровень освоения и оценка			
	«2» (неудовлетв.)	«3» (удовлетвор.)	«4» (хорошо)	«5» (отлично)
Знание терминов и определений, понятий	Не знает терминов и определений	Знает термины и определения, но допускает неточности формулировок	Знает термины и определения	Знает термины и определения, может корректно сформулировать их самостоятельно
Знание основных	Не знает основные	Знает основные закономерности,	Знает основные закономерности,	Знает основные закономерности,

закономерность и соотношений, принципов	закономерности и соотношения, принципы построения знаний	соотношения, принципы построения знаний	соотношения, принципы построения знаний, их интерпретирует и использует	соотношения, принципы построения знаний, может самостоятельно их получить и использовать
Объём освоенного материала, усвоение всех дидактических единиц (разделов)	Не знает значительной части материала дисциплины	Знает только основной материал дисциплины, не усвоил его деталей	Знает материал дисциплины в объёме	Обладает твёрдым и полным знанием материала дисциплины, владеет дополнительными знаниями
Полнота ответов на проверочные вопросы	Не даёт ответы на большинство вопросов	Даёт неполные ответы на все вопросы	Даёт ответы на вопросы, но не все - полные	Даёт полные, развёрнутые ответы на поставленные вопросы
Правильность ответов на вопросы	Допускает грубые ошибки при изложении ответа на вопрос	В ответе имеются существенные ошибки	В ответе имеются несущественные неточности	Ответ верен
Чёткость изложения и интерпретации знаний	Излагает знания без логической последовательности	Излагает знания с нарушениями в логической последовательности	Излагает знания без нарушений в логической последовательности	Излагает знания в логической последовательности, самостоятельно их интерпретируя и анализируя
	Не иллюстрирует изложение поясняющими схемами, рисунками и примерами	Выполняет поясняющие схемы и рисунки небрежно и с ошибками	Выполняет поясняющие рисунки и схемы корректно и понятно	Выполняет поясняющие рисунки и схемы точно и аккуратно, раскрывая полноту усвоенных знаний
	Неверно излагает и интерпретирует знания	Допускает неточности в изложении и интерпретации знаний	Грамотно и по существу излагает знания	Грамотно и точно излагает знания, делает самостоятельные выводы

Ниже приведены правила оценивания формирования компетенций по показателю оценивания «Навыки начального уровня».

Критерий оценивания	Уровень освоения и оценка			
	«2» (неудовлетв.)	«3» (удовлетвор.)	«4» (хорошо)	«5» (отлично)
Навыки выбора методик выполнения заданий	Не может выбрать методику выполнения заданий	Испытывает затруднения по выбору методики выполнения заданий	Без затруднений выбирает стандартную методику выполнения заданий	Применяет теоретические знания для выбора методики выполнения заданий
Навыки выполнения заданий различной	Не имеет навыков выполнения	Имеет навыки выполнения	Имеет навыки	Имеет навыки выполнения как

сложности	учебных заданий	только простых типовых учебных заданий	выполнения только стандартных учебных заданий	стандартных, так и нестандартных учебных заданий
Навыки самопроверки. Качество сформированных навыков	Допускает грубые ошибки при выполнении заданий, нарушающие логику решения задач	Допускает ошибки при выполнении заданий, нарушения логики решения	Допускает ошибки при выполнении заданий, не нарушающие логику решения	Не допускает ошибок при выполнении заданий
Навыки анализа результатов выполнения заданий, решения задач	Делает некорректные выводы	Испытывает затруднения с формулированием корректных выводов	Делает корректные выводы по результатам решения задачи	Самостоятельно анализирует результаты выполнения заданий
Навыки представления результатов решения задач	Не может проиллюстрировать решение задачи поясняющими схемами, рисунками	Выполняет поясняющие схемы и рисунки небрежно и с ошибками	Выполняет поясняющие рисунки и схемы корректно и понятно	Выполняет поясняющие рисунки и схемы верно и аккуратно

Ниже приведены правила оценивания формирования компетенций по показателю оценивания «Навыки основного уровня».

Критерий оценивания	Уровень освоения и оценка			
	«2» (неудовлетв.)	«3» (удовлетвор.)	«4» (хорошо)	«5» (отлично)
Навыки выбора методик выполнения заданий	Не может выбрать методику выполнения заданий	Испытывает затруднения по выбору методики выполнения заданий	Без затруднений выбирает стандартную методику выполнения заданий	Применяет теоретические знания для выбора методики выполнения заданий
Навыки выполнения заданий различной сложности	Не имеет навыков выполнения учебных заданий	Имеет навыки выполнения только простых типовых учебных заданий	Имеет навыки выполнения только стандартных учебных заданий	Имеет навыки выполнения как стандартных, так и нестандартных учебных заданий
Навыки самопроверки. Качество сформированных навыков	Допускает грубые ошибки при выполнении заданий, нарушающие логику решения задач	Допускает ошибки при выполнении заданий, нарушения логики решения	Допускает ошибки при выполнении заданий, не нарушающие логику решения	Не допускает ошибок при выполнении заданий
Навыки анализа результатов выполнения заданий, решения задач	Делает некорректные выводы	Испытывает затруднения с формулированием корректных	Делает корректные выводы по результатам	Самостоятельно анализирует результаты выполнения

		выводов	решения задачи	заданий
Навыки представления результатов решения задач	Не может проиллюстрировать решение задачи поясняющими схемами, рисунками	Выполняет поясняющие схемы и рисунки небрежно и с ошибками	Выполняет поясняющие рисунки и схемы корректно и понятно	Выполняет поясняющие рисунки и схемы верно и аккуратно
Навыки обоснования выполнения заданий	Не может обосновать алгоритм выполнения заданий	Испытывает затруднения при обосновании алгоритма выполнения заданий	Обосновывает ход решения задач без затруднений	Грамотно обосновывает ход решения задач
Быстрота выполнения заданий	Не выполняет задания или выполняет их очень медленно, не достигая поставленных задач	Выполняет задания медленно, с отставанием от установленного графика.	Выполняет все поставленные задания в срок	Выполняет все поставленные задания с опережением графика
Самостоятельность в выполнении заданий	Не может самостоятельно планировать и выполнять задания	Выполняет задания только с помощью наставника	Самостоятельно выполняет задания с консультацией у наставника	Выполняет задания самостоятельно, без посторонней помощи
Результативность (качество) выполнения заданий	Выполняет задания некачественно	Выполняет задания с недостаточным качеством	Выполняет задания качественно	Выполняет качественно даже сложные задания

Приложение 2к рабочей программе

Шифр	Наименование дисциплины
Б1.В.05	Техническая эксплуатация несущих конструкций

Код направления подготовки / специальности	08.03.01
Направление подготовки / специальность	Строительство
Наименование ОПОП (направленность / профиль)	Техническая эксплуатация объектов жилищно-коммунального комплекса
Год начала реализации ОПОП	2019
Уровень образования	бакалавриат
Форма обучения	очная, заочная
Год разработки/обновления	2021

Перечень учебных изданий и учебно-методических материалов

Печатные учебные издания в НТБ НИУ МГСУ:

№ п/п	Автор, название, место издания, издательство, год издания, количество страниц	Количество экземпляров в библиотеке НИУ МГСУ
1	Техническая эксплуатация зданий и сооружений [Текст] : учебное пособие для студентов, обучающихся по направлению "Строительство" / С. И. Рощина, М. В. Лукин [и др.] под. ред. С. И. Рощиной. - Москва : КНОРУС, 2018. - 232 с.	20
2	Оценка технического состояния, восстановление и усиление оснований и строительных конструкций эксплуатируемых зданий и сооружений [Текст]: учебное пособие / А. И. Бедов., В. В. Знаменский, А. И. Габитов. - Москва: АСВ, 2014 - .Ч.1: Обследование и оценка технического состояния оснований и строительных конструкций эксплуатируемых зданий и сооружений. - 2014. - 700 с.	50
3	Оценка несущей способности строительных конструкций при обследовании технического состояния зданий [Текст]: учебное пособие / А. Н. Малахова, Д. Ю. Малахов. - Москва: МГСУ, 2015. - 94 с.	30

Электронные учебные издания в электронно-библиотечных системах (ЭБС):

№ п/п	Автор, название, место издания, год издания, количество страниц	Ссылка на учебное издание в ЭБС
1	Семенцов С.В. Методика проведения обследований и мониторинга технического состояния зданий и сооружений с использованием передовых технологий [Электронный ресурс]: учебное пособие/ Семенцов С.В., Орехов М.М., Волков В.И.— Электрон. текстовые данные.— СПб.: Санкт-Петербургский государственный архитектурно-строительный университет, ЭБС АСВ, 2013.— 76 с.	http://www.iprbookshop.ru/19009.html .
2	Леденёв, В. В. Обследование и мониторинг строительных конструкций зданий и сооружений: учебное пособие / В. В. Леденёв, В. П. Ярцев. — Тамбов : Тамбовский государственный технический университет, ЭБС АСВ, 2017. — 252 с.	http://www.iprbookshop.ru/85935

3	Коробова, О. А. Современные методы обследования и мониторинга технического состояния строительных конструкций зданий и сооружений. Часть 1: учебное пособие: Новосибирский государственный архитектурно-строительный университет (Сибстрин), ЭБС АСВ, 2017. — 105 с	http://www.iprbookshop.ru/85870.html
---	---	---

Перечень учебно-методических материалов в НТБ НИУ МГСУ

№ п/п	Автор, название, место издания, издательство, год издания, количество страниц	
1	Дементьева М. Е. Теоретические основы износа материалов и конструкций [Электронный ресурс]: конспект лекций. - Москва : МГСУ, 2013. - 74 с. http://lib-04.gic.mgsu.ru/lib/2012%20-%202/72.pdf	
2	Берлинов, М. В. Разработка проекта технической эксплуатации и реновации несущих конструктивных элементов [Электронный ресурс] : учебно-методическое пособие / М. В. Берлинов, А. А. Давидюк, Ю. О. Кустикова ; Нац. исслед. Моск. гос. строит. ун-т. - Электрон. текстовые дан. (1,95Мб). - Москва : МИСИ-МГСУ, 2019. - 43 с. (Строительство). http://lib-04.gic.mgsu.ru/lib/2019/165.pdf	

Приложение 3 к рабочей программе

Шифр	Наименование дисциплины
Б1.В.05	Техническая эксплуатация несущих конструкций

Код направления подготовки / специальности	08.03.01
Направление подготовки / специальность	Строительство
Наименование ОПОП (направленность / профиль)	Техническая эксплуатация объектов жилищно-коммунального комплекса
Год начала реализации ОПОП	2019
Уровень образования	бакалавриат
Форма обучения	очная, заочная
Год разработки/обновления	2021

Перечень профессиональных баз данных и информационных справочных систем

Наименование	Электронный адрес ресурса
«Российское образование» - федеральный портал	http://www.edu.ru/index.php
Научная электронная библиотека	http://elibrary.ru/defaultx.asp?
Электронная библиотечная система IPRbooks	http://www.iprbookshop.ru/
Федеральная университетская компьютерная сеть России	http://www.runnet.ru/
Информационная система "Единое окно доступа к образовательным ресурсам"	http://window.edu.ru/
Научно-технический журнал по строительству и архитектуре «Вестник МГСУ»	http://www.vestnikmgsu.ru/
Научно-техническая библиотека НИУ МГСУ	http://www.mgsu.ru/resources/Biblioteka/

Приложение 4 к рабочей программе

Шифр	Наименование дисциплины
Б1.В.05	Техническая эксплуатация несущих конструкций

Код направления подготовки / специальности	08.03.01
Направление подготовки / специальность	Строительство
Наименование ОПОП (направленность / профиль)	Техническая эксплуатация объектов жилищно-коммунального комплекса
Год начала реализации ОПОП	2019
Уровень образования	бакалавриат
Форма обучения	очная, заочная
Год разработки/обновления	2021

Материально-техническое и программное обеспечение дисциплины

Наименование специальных помещений и помещений для самостоятельной работы	Оснащенность специальных помещений и помещений для самостоятельной работы	Перечень лицензионного программного обеспечения. Реквизиты подтверждающего документа
Учебные аудитории для проведения учебных занятий, текущего контроля и промежуточной аттестации	Рабочее место преподавателя, рабочие места обучающихся	
Ауд. 204 «А» УЛБ Мультимедийная аудитория	Компьютер общего назначения Экран настенный с приводом Electric Screen Comix	Adobe Acrobat Reader DC (ПО предоставляется бесплатно на условиях OpLic (не требуется)) AutoCAD TrueView (ПО предоставляется бесплатно на условиях OpLic (не требуется)) Google Chrome (ПО предоставляется бесплатно на условиях OpLic (не требуется)) Mozilla Firefox (ПО предоставляется бесплатно на условиях OpLic (не требуется)) MS OfficeStd [2010; 300] (Договор № 162/10 - АО НИУ от 18.11.2010 (НИУ-10)) WinPro 7 [ADT] (OpenLicense; Подписка Azure Dev Tools; БД; Веб-кабинет)
Помещение для самостоятельной работы обучающихся Ауд. 41 НТБ на 80 посадочных мест (рабочее место библиотекаря, рабочие места обучающихся)	ИБП GE VH Series VH 700 Источник бесперебойного питания РИП-12 (2 шт.) Компьютер/ТИП №5 (2 шт.) Компьютер Тип № 1 (6 шт.) Контрольно-пусковой блок С2000-КПБ (26 шт.) Монитор / Samsung 21,5" S22C200B (80 шт.)	Adobe Acrobat Reader DC (ПО предоставляется бесплатно на условиях OpLic) Adobe Flash Player (ПО предоставляется бесплатно на условиях OpLic) APM Civil Engineering (Договор № 109/9.13_АО НИУ от 09.12.13 (НИУ-13))

Наименование специальных помещений и помещений для самостоятельной работы	Оснащенность специальных помещений и помещений для самостоятельной работы	Перечень лицензионного программного обеспечения. Реквизиты подтверждающего документа
	Плоттер / HP DJ T770 Прибор приемно-контрольный C2000-АСПТ (2 шт.) Принтер / HP LaserJet P2015 DN Принтер /Тип № 4 н/т Принтер HP LJ Pro 400 M401dn Системный блок / Kraftway Credo тип 4 (79 шт.) Электронное табло 2000*950	ArcGIS Desktop (Договор передачи с ЕСРИ СНГ 31 лицензии от 27.01.2016) ArhciCAD [22] (Б\Д; Веб-кабинет или подписка; OpenLicense) AutoCAD [2018] (Б\Д; Веб-кабинет или подписка; OpenLicense) AutoCAD [2020] (Б\Д; Веб-кабинет или подписка; OpenLicense) Autodesk Revit [2018] (Б\Д; Веб-кабинет или подписка; OpenLicense) Autodesk Revit [2020] (Б\Д; Веб-кабинет или подписка; OpenLicense) CorelDRAW [GSX5;55] (Договор № 292/10.11- АО НИУ от 28.11.2011 (НИУ-11)) eLearnBrowser [1.3] (Договор ГМЛ-Л-16/03-846 от 30.03.2016) Google Chrome (ПО предоставляется бесплатно на условиях OpLic) Lazarus (ПО предоставляется бесплатно на условиях OpLic) Mathcad [Edu.Prime;3;30] (Договор №109/9.13_АО НИУ от 09.12.13 (НИУ-13)) Mathworks Matlab [R2008a;100] (Договор 089/08-ОК(ИОП) от 24.10.2008) Mozilla Firefox (ПО предоставляется бесплатно на условиях OpLic) MS Access [2013;Im] (OpenLicense; Подписка Azure Dev Tools; Б\Д; Веб-кабинет) MS ProjectPro [2013;ImX] (OpenLicense; Подписка Azure Dev Tools; Б\Д; Веб-кабинет) MS VisioPro [2013;ADT] (OpenLicense; Подписка Azure Dev Tools; Б\Д; Веб-кабинет) MS Visual FoxPro [ADT] (OpenLicense; Подписка Azure Dev Tools; Б\Д; Веб-кабинет) nanoCAD СПДС Стройплощадка (Договор бесплатной передачи / партнерство) PascalABC [3.2.0.1311] (ПО предоставляется бесплатно на

Наименование специальных помещений и помещений для самостоятельной работы	Оснащенность специальных помещений и помещений для самостоятельной работы	Перечень лицензионного программного обеспечения. Реквизиты подтверждающего документа
		<p>условиях OpLic) Visual Studio Ent [2015;Imx] (OpenLicense; Подписка Azure Dev Tools; Б\Д; Веб-кабинет) Visual Studio Expr [2008;ImX] (OpenLicense; Подписка Azure Dev Tools; Б\Д; Веб-кабинет) WinPro 7 [ADT] (OpenLicense; Подписка Azure Dev Tools; Б\Д; Веб-кабинет) Компас-3D V14 АЕС (Договор № 109/9.13_АО НИУ от 09.12.13 (НИУ-13)) ПК ЛИРА-САПР [2013] (Договор № 109/9.13_АО НИУ от 09.12.13 (НИУ-13))</p>
<p>Помещение для самостоятельной работы обучающихся</p> <p>Ауд. 59 НТБ на 5 посадочных мест, оборудованных компьютерами (рабочее место библиотекаря, рабочие места обучающихся, рабочее место для лиц с ограниченными возможностями здоровья) Читальный зал на 52 посадочных места</p>	<p>Компьютер / ТИП №5 (4 шт.) Монитор Acer 17" AL1717 (4 шт.) Монитор Samsung 24" S24C450B Системный блок Kraftway Credo KC36 2007 (4 шт.) Системный блок Kraftway Credo KC43 с KSS тип3 Принтер/HP LaserJet P2015 DN Аудиторный стол для инвалидов-колясочников Видеоувеличитель /Optelec ClearNote Джойстик компьютерный беспроводной Клавиатура Clevy с большими кнопками и накладкой (беспроводная) Кнопка компьютерная выносная малая Кнопка компьютерная выносная малая (2 шт.)</p>	<p>Google Chrome (ПО предоставляется бесплатно на условиях OpLic (не требуется)) Adobe Acrobat Reader DC (ПО предоставляется бесплатно на условиях OpLic (не требуется)) eLearnBrowser [1.3] (Договор ГМЛ-Л-16/03-846 от 30.03.2016) Mozilla Firefox (ПО предоставляется бесплатно на условиях OpLic (лицензия не требуется)) MS OfficeStd [2010; 300] (Договор № 162/10 - АО НИУ от 18.11.2010 (НИУ-10)) Adobe Acrobat Reader [11] (ПО предоставляется бесплатно на условиях OpLic (лицензия не требуется)) K-Lite Codec Pack (ПО предоставляется бесплатно на условиях OpLic (лицензия не требуется))</p>
<p>Помещение для самостоятельной работы обучающихся</p> <p>Ауд. 84 НТБ На 5 посадочных мест, оборудованных компьютерами (рабочее место библиотекаря, рабочие места обучающихся) Читальный зал на 52 посадочных места</p>	<p>Монитор Acer 17" AL1717 (5 шт.) Системный блок Kraftway KW17 2010 (5 шт.)</p>	<p>AutoCAD [2020] (Б\Д; Веб-кабинет или подписка; OpenLicense) Eurosoft STARK [201W;20] (Договор № 089/08-ОК(ИОП) от 24.10.2008) MS OfficeStd [2010; 300] (Договор № 162/10 - АО НИУ от 18.11.2010 (НИУ-10)) nanoCAD СПДС Конструкции (Договор бесплатной передачи / партнерство) WinPro 7 [ADT] (OpenLicense;</p>

Наименование специальных помещений и помещений для самостоятельной работы	Оснащенность специальных помещений и помещений для самостоятельной работы	Перечень лицензионного программного обеспечения. Реквизиты подтверждающего документа
		Подписка Azure Dev Tools; БД; Веб-кабинет) ПК ЛИРА-САПР [2013R5] (ПО предоставляется бесплатно на условиях OpLic (лицензия не требуется))

Федеральное государственное бюджетное образовательное учреждение высшего образования
**«НАЦИОНАЛЬНЫЙ ИССЛЕДОВАТЕЛЬСКИЙ МОСКОВСКИЙ
ГОСУДАРСТВЕННЫЙ СТРОИТЕЛЬНЫЙ УНИВЕРСИТЕТ»**

РАБОЧАЯ ПРОГРАММА

Шифр	Наименование дисциплины
Б1.В.06	Реновация застроенных территорий

Код направления подготовки / специальности	08.03.01
Направление подготовки / специальность	Строительство
Наименование ОПОП (направленность / профиль)	Техническая эксплуатация объектов жилищно-коммунального комплекса
Год начала реализации ОПОП	2019
Уровень образования	бакалавриат
Форма обучения	очная, заочная
Год разработки/обновления	2021

Разработчики:

должность	учёная степень, учёное звание	ФИО
зав. кафедрой	д.т.н., профессор	Король Е.А.
профессор	д.т.н., профессор	Касьянов В.Ф.
доцент	к.т.н.	Кустикова Ю.О.

Рабочая программа дисциплины разработана и одобрена кафедрой (структурным подразделением) «Жилищно-коммунальный комплекс».

Рабочая программа утверждена методической комиссией по УГСН, протокол № 7 от «30» августа 2021 г.

1. Цель освоения дисциплины

Целью освоения дисциплины «Реновация застроенных территорий» является формирование компетенций обучающегося в области реновации застроенных территорий с комплексной проработкой проектных решений застройки с учетом действующих нормативно-технических требований в сфере жилищно-коммунального хозяйства.

Программа составлена в соответствии с требованиями Федерального государственного образовательного стандарта высшего образования по направлению подготовки 08.03.01 Строительство.

Дисциплина относится к части, формируемой участниками образовательных отношений, Блока 1 «Дисциплины (модули)» основной профессиональной образовательной программы «Техническая эксплуатация объектов жилищно-коммунального комплекса». Дисциплина является обязательной для изучения.

2. Перечень планируемых результатов обучения по дисциплине, соотнесенных с планируемыми результатами освоения образовательной программы

Код и наименование компетенции (результат освоения)	Код и наименование индикатора достижения компетенции
ПКО-1. Способность проводить оценку технических и технологических решений по эксплуатации объектов жилищно-коммунального хозяйства	ПК-1.1 Классификация объектов жилищно-коммунального хозяйства по функциональному назначению
	ПК-1.2 Выбор и систематизация информации об опыте эксплуатации объекта жилищно-коммунального хозяйства
	ПК-1.4 Выбор нормативных документов, устанавливающих требования к эксплуатации, ремонту и реконструкции объекта жилищно-коммунального хозяйства
ПКО-3. Способность выполнять работы по разработке проекта капитального ремонта, реконструкции и технической модернизации объектов жилищно-коммунального хозяйства	ПК-3.1 Выбор исходных данных для проекта ремонта, реконструкции, модернизации объекта жилищно-коммунального хозяйства или благоустройства, санитарного содержания территории
	ПК-3.2 Выбор нормативно-технических документов, устанавливающих требования к проектным решениям ремонта, реконструкции, модернизации объекта жилищно-коммунального хозяйства или благоустройства, санитарного содержания территории
	ПК-3.3 Составление задания на проектирование ремонта, реконструкции, модернизации объекта жилищно-коммунального хозяйства с учетом требований энергетической эффективности
	ПК-3.6 Выбор варианта проектного решения ремонта, реконструкции, модернизации объекта жилищно-коммунального хозяйства или благоустройства, санитарного содержания территории
	ПК-3.9 Оформление текстовой и графической части проекта
	ПК-3.10 Проверка соответствия проектного решения заданию на проектирование
	ПК-3.11 Проверка соответствия проектного решения требованиям нормативно-технической документации, включая выполнение требований, обеспечивающих формирование безбарьерной среды для лиц с ограниченными возможностями здоровья
	ПК-3.12 Выполнение нормоконтроля оформления проектной документации

Код и наименование компетенции (результат освоения)	Код и наименование индикатора достижения компетенции
ПКО-4. Способность выполнять обоснование проектных решений по капитальному ремонту, реконструкции, технической модернизации объектов жилищно-коммунального хозяйства	ПК-4.1 Выбор нормативно-технических документов, устанавливающих требования к расчетному обоснованию проектного решения ремонта, реконструкции, модернизации объекта жилищно-коммунального хозяйства или благоустройства, санитарного содержания территории
	ПК-4.2 Составление расчетной схемы работы объекта жилищно-коммунального хозяйства
	ПК-4.5 Выполнение расчетов и оценка основных характеристик безопасности объекта жилищно-коммунального хозяйства
	ПК-4.8 Оценка основных технико-экономических показателей проектного решения ремонта, реконструкции, модернизации объекта жилищно-коммунального хозяйства или благоустройства, санитарного содержания территории

Код и наименование индикатора достижения компетенции	Наименование показателя оценивания (результата обучения по дисциплине)
ПК-1.1 Классификация объектов жилищно-коммунального хозяйства по функциональному назначению	Знает классификацию объектов жилищно-коммунального хозяйства по функциональному назначению Знает классификацию территорий по численности населения
ПК-1.2 Выбор и систематизация информации об опыте эксплуатации объекта жилищно-коммунального хозяйства	Знает основную терминологию в области реновации застроенных территорий Знает цели и задачи концепции устойчивого развития городов Знает отечественной и иностранный опыт в области проектирования реновации застроенных территорий Знает основные проблемы реновации застроенных территорий Знает основные задачи реновации застроенных территорий Знает основные методы реновации застроенных территорий Имеет навыки (основного уровня) выбора информации для решения основных задач реновации застроенных территорий
ПК-1.4 Выбор нормативных документов, устанавливающих требования к эксплуатации, ремонту и реконструкции объекта жилищно-коммунального хозяйства	Знает перечень основных нормативно-правовых и нормативно-технических документов, устанавливающих требования к реновации застроенных территорий Имеет навыки (основного уровня) поиска и выбора нормативных документов, устанавливающих требования к реновации застроенных территорий
ПК-3.1 Выбор исходных данных для проекта ремонта, реконструкции, модернизации объекта жилищно-коммунального хозяйства или благоустройства, санитарного содержания территории	Знает основные этапы предпроектных исследований, необходимых для выявления индивидуальных особенностей застройки Знает перечень основных исходных данных для разработки проекта реновации застроенной территории Имеет навыки (начального уровня) определения объемно-планировочных характеристик объекта реновации Имеет навыки (начального уровня) определения конструктивных характеристик объекта реновации Имеет навыки (начального уровня) определения характеристик застроенной территории при планировании реновации

Код и наименование индикатора достижения компетенции	Наименование показателя оценивания (результата обучения по дисциплине)
ПК-3.2 Выбор нормативно-технических документов, устанавливающих требования к проектным решениям ремонта, реконструкции, модернизации объекта жилищно-коммунального хозяйства или благоустройства, санитарного содержания территории	<p>Знает перечень основных нормативно-технических документов, устанавливающих требования к проектному решению реновации застроенной территории</p> <p>Имеет навыки (основного уровня) поиска и выбора нормативно-технических документов для установления основных требований к проектному решению реновации застроенной территории</p>
ПК-3.3 Составление задания на проектирование ремонта, реконструкции, модернизации объекта жилищно-коммунального хозяйства с учетом требований энергетической эффективности	<p>Знает состав задания на разработку проекта реновации застроенной территории</p> <p>Имеет навыки (начального уровня) составления задания на разработку проекта реновации застроенной территории с учетом ограничений (по высотности, по плотности застройки)</p>
ПК-3.6 Выбор варианта проектного решения ремонта, реконструкции, модернизации объекта жилищно-коммунального хозяйства или благоустройства, санитарного содержания территории	<p>Знает основные критерии выбора проектного решения реновации застроенной территории</p> <p>Имеет навыки (начального уровня) сравнения объемно-планировочных характеристик проекта реновации с нормативными требованиями</p> <p>Имеет навыки (начального уровня) сравнения показателей инсоляции при проектировании реновации застроенной территории с нормативными требованиями</p> <p>Имеет навыки (начального уровня) выбора проектного решения реновации застроенной территории</p>
ПК-3.9 Оформление текстовой и графической части проекта	<p>Знает основные требования к оформлению текстовой и графической части проекта реновации застроенной территории</p>
ПК-3.10 Проверка соответствия проектного решения заданию на проектирование	<p>Имеет навыки (начального уровня) оценки соответствия проектного решения реновации застроенной территории заданию на проектирование</p>
ПК-3.11 Проверка соответствия проектного решения требованиям нормативно-технической документации, включая выполнение требований, обеспечивающих формирование безбарьерной среды для лиц с ограниченными возможностями здоровья	<p>Знает основные требования энергетической эффективности при проектировании реновации городской застройки</p> <p>Знает основные требования нормативных документов по обеспечению формирования безбарьерной среды для лиц с ограниченными возможностями здоровья при реновации застроенных территорий</p> <p>Знает требования обеспеченности квартала реновации парковочными местами</p> <p>Имеет навыки (начального уровня) оценки соответствия проектного решения требованиям нормативно-технической документации в области реновации застроенных территорий</p>
ПК-3.12 Выполнение нормоконтроля оформления проектной документации	<p>Знает основные цели и задачи нормоконтроля</p> <p>Знает содержание и порядок проведения нормоконтроля при оформлении проектной документации при реновации застроенных территорий</p>
ПК-4.1 Выбор нормативно-технических документов, устанавливающих требования к расчетному обоснованию проектного решения ремонта, реконструкции, модернизации объекта жилищно-коммунального	<p>Знает перечень основных нормативно-технических документов, устанавливающих требования к расчетному обоснованию проектного решения реновации застроенной территории</p> <p>Имеет навыки (основного уровня) поиска и выбора нормативно-технических документов, устанавливающих требования к расчетному обоснованию проектного решения</p>

Код и наименование индикатора достижения компетенции	Наименование показателя оценивания (результата обучения по дисциплине)
хозяйства или благоустройства, санитарного содержания территории	реновации застроенной территории
ПК-4.2 Составление расчетной схемы работы объекта жилищно-коммунального хозяйства	Знает перечень основных объектов социальной инфраструктуры, размещаемых на территории, подлежащей реновации Имеет навыки (начального уровня) составления схемы размещения объектов инфраструктуры на территории, подлежащей реновации
ПК-4.5 Выполнение расчетов и оценка основных характеристик безопасности объекта жилищно-коммунального хозяйства	Знает основные характеристики безопасности, учитываемые при проектировании реновации застроенной территории Имеет навыки (начального уровня) расчета объемно-планировочных характеристик проекта реновации Имеет навыки (начального уровня) определения показателей инсоляции при проектировании реновации застроенной территории
ПК-4.8 Оценка основных технико-экономических показателей проектного решения ремонта, реконструкции, модернизации объекта жилищно-коммунального хозяйства или благоустройства, санитарного содержания территории	Знает основные технико-экономические показатели проектного решения реновации застроенной территории Имеет навыки (начального уровня) расчета основных технико-экономических показателей проектного решения реновации застроенной территории

Информация о формировании и контроле результатов обучения представлена в Фонде оценочных средств (Приложение 1).

3. Трудоемкость дисциплины и видов учебных занятий по дисциплине

Общая трудоемкость дисциплины составляет 6 зачётных единиц (216 академических часа).

(1 зачетная единица соответствует 36 академическим часам)

Видами учебных занятий и работы обучающегося по дисциплине могут являться.

Обозначение	Виды учебных занятий и работы обучающегося
Л	Лекции
ЛР	Лабораторные работы
ПЗ	Практические занятия
КоП	Компьютерный практикум
КРП	Групповые и индивидуальные консультации по курсовым работам (курсовым проектам)
СР	Самостоятельная работа обучающегося в период теоретического обучения
К	Самостоятельная работа обучающегося и контактная работа обучающегося с преподавателем в период промежуточной аттестации

Структура дисциплины:

Форма обучения – очная

№	Наименование раздела дисциплины	Семестр	Количество часов по видам учебных занятий и работы обучающегося						Формы промежуточной аттестации, текущего контроля успеваемости		
			Л	ЛР	ПЗ	КоП	КРП	СР		К	
1	Нормативно-технические основы организации реновации застроенных территорий	5	20		20	-			59	45	<i>Контрольная работа р.1 Контрольное задание по компьютерному практикуму р.2</i>
2	Проектирование реновации застроенных территорий	5	28		28	16					
Итого:		5	48		48	16		59	45	<i>Экзамен</i>	

Форма обучения – заочная

№	Наименование раздела дисциплины	Семестр	Количество часов по видам учебных занятий и работы обучающегося						Формы промежуточной аттестации, текущего контроля успеваемости	
			Л	ЛР	ПЗ	КоП	КРП	СР		К
1	Нормативно-технические основы организации реновации застроенных территорий	6	2		2	2		201	9	<i>Контрольная работа р.1 Контрольное задание по компьютерному практикуму р.2</i>
2	Проектирование реновации застроенных территорий	6								
Итого:		6	2		2	2		201	9	<i>Экзамен</i>

4. Содержание дисциплины, структурированное по видам учебных занятий и разделам

При проведении аудиторных учебных занятий предусмотрено проведение текущего контроля успеваемости:

- В рамках практических занятий предусмотрено выполнение обучающимися контрольной работы;
- В рамках компьютерного практикума предусмотрено контрольное задание компьютерного практикума.

4.1 Лекции

Форма обучения – очная

№	Наименование раздела дисциплины	Тема и содержание лекций
1	Нормативно-технические основы организации реновации застроенных территорий	Основные понятия реновации застроенных территорий. Цели и задачи реновации застроенных территорий в сфере жилищно-коммунального комплекса. Классификация территорий реновации и объектов жилищно-коммунального хозяйства на территориях реновации.

		<p>Отечественный и иностранный опыт в области проектирования застроенных территорий. Жизненный цикл территорий застройки при реновации. Концепция устойчивого развития застроенных территорий, цели и задачи.</p> <p>Порядок реализации процесса реновации. Основные методы и подходы к реализации проектов реновации застроенных территорий. Нормативно-правовое регулирование в целях обеспечения реновации застроенных территорий.</p> <p>Требования к благоустройству территорий застройки и использованию подземного пространства при реновации застроенных территорий. Принципы квартальной застройки (урбан-блок, квартал, расчетный микрорайон) при проектировании реновации застроенных территорий. Комплексный подход к формированию комфортной среды при реновации застроенных территорий.</p>
2	Проектирование реновации застроенных территорий	<p>Основные подходы к проектированию реновации застроенных территорий. Подходы к проектированию для обеспечения комфортности, энергоэффективности, экологичности и безопасности объектов реновации, а также для обеспечения формирования безбарьерной среды для лиц с ограниченными возможностями здоровья. Основные требования по обеспеченности территорий реновации парковочными местами, объектами социальной инфраструктуры. Инженерная обеспеченность территорий реновации.</p> <p>Нормативные значения инсоляции зданий и территорий при проектировании реновации застроенных территорий. Построение картограмм инсоляции и анализ с последующими решениями и выводами при реновации застроенных территорий.</p> <p>Нормативно-техническое регулирование в области проектирования реновации застроенных территорий. Исходные данные, необходимые для подготовки проекта реновации застроенных территорий. Состав технического задания на разработку проекта реновации застроенных территорий. Структура и состав проекта реновации территории и критерии выбор оптимального варианта реализации реновации, повышение качества проектных решений. Техничко-экономические показатели проектного решения реновации застроенных территорий.</p>

Форма обучения – заочная

№	Наименование раздела дисциплины	Тема и содержание лекций
1	Нормативно-технические основы организации реновации застроенных территорий	Основные понятия реновации застроенных территорий. Цели и задачи реновации застроенных территорий в сфере жилищно-коммунального комплекса.
2	Проектирование реновации застроенных территорий	Основные подходы к проектированию реновации застроенных территорий.

4.2 Лабораторные работы

Не предусмотрено учебным планом

4.3 Практические занятия

Форма обучения – очная

№	Наименование раздела дисциплины	Тема и содержание занятия
1	Нормативно-технические основы организации реновации застроенных территорий	Изучение и анализ отечественного и иностранного опыта реновации застройки территории
		Проведение анализа основных законодательных актов, нормативных, нормативно-технических документов и учредительных документов в области реновации застроенных территорий. Выбор информации для решения задач реновации территории.
		Комплексный подход к формированию комфортной среды при реновации застроенных территорий.
		Анализ принципов квартальной застройки (урбан-блок, квартал, расчетный микрорайон) при реновации застроенных территорий.
		Изучение принципов формирования комфортной городской среды на территориях реновации на примере конкретного квартала (микрорайона).
2	Проектирование реновации застроенных территорий	Выбор района реновации с учетом сложившейся инженерной обеспеченности. Определение характеристик территории, предназначенной под реновацию.
		Анализ обеспеченности района территории парковочными местами и объектами социальной инфраструктуры.
		Составление классификации объектов жилищно-коммунального хозяйства в рассматриваемом районе реновации. Определение характеристик объекта реновации на рассматриваемой территории.
		Анализ исходных данных, формирование задания на проектирование с учетом подходов к проектированию при реновации застроенных территорий.
		Формирование состава проекта реновации рассматриваемого района застройки. Составление схемы размещения объектов инфраструктуры на территории, подлежащей реновации.
		Обоснование выбора варианта реализации реновации и предполагаемые варианты повышения качества проектных решений.
		Определение основных технико-экономических показателей проекта реновации застроенной территории.

Форма обучения – заочная

№	Наименование раздела дисциплины	Тема и содержание занятия
1	Нормативно-технические основы организации реновации застроенных территорий	Примеры выполнения заданий контрольной работы по теме «Нормативно-технические основы реновации застроенных территорий»
2	Проектирование реновации застроенных территорий	

4.4 Компьютерные практикумы

Форма обучения – очная

№	Наименование раздела дисциплины	Тема и содержание компьютерного практикума
2	Проектирование реновации застроенных территорий	Ознакомление с требованиями ГОСТ «Здания и сооружения. Методы расчета продолжительности инсоляции». Методы расчета продолжительности инсоляции. Подготовка к расчету. Формирование данных о параметрах исследуемых помещений по условиям инсоляции в зданиях окружающей застройки, подлежащей реновации. Принципы работы с табличной формой.
		Последовательность действий при оценке инсоляционного режима с помощью солнечных карт. Принципы работы с графической формой.
		Последовательность действий при оценке инсоляционного режима с помощью инсоляционного графика. Принципы работы с графической формой.
		Получение результатов графического расчета. Построение картограммы инсоляции на развертке фасада здания / на плане территории. Принципы работы с графической формой.
		Оформление результатов расчета. Формирование данных о результатах исследования инсоляционного режима в проектируемых зданиях и зданиях окружающей застройки. Принципы работы с табличной формой.

Форма обучения – заочная

№	Наименование раздела дисциплины	Тема и содержание компьютерного практикума
1	Нормативно-технические основы организации реновации застроенных территорий	Демонстрация алгоритма выполнения заданий компьютерного практикума
2	Проектирование реновации застроенных территорий	

4.5 Групповые и индивидуальные консультации по курсовым работам (курсовым проектам)

Не предусмотрено учебным планом

4.6 Самостоятельная работа обучающегося в период теоретического обучения

Самостоятельная работа обучающегося в период теоретического обучения включает в себя:

- самостоятельную подготовку к учебным занятиям, включая подготовку к аудиторным формам текущего контроля успеваемости;
- самостоятельную подготовку к промежуточной аттестации.

В таблице указаны темы для самостоятельного изучения обучающимся:

Форма обучения – очная

№	Наименование раздела дисциплины	Темы для самостоятельного изучения
1	Нормативно-технические основы организации реновации застроенных	Темы для самостоятельного изучения соответствуют темам аудиторных учебных

	территорий	занятий
2	Проектирование реновации застроенных территорий	Темы для самостоятельного изучения соответствуют темам аудиторных учебных занятий

Форма обучения – заочная

№	Наименование раздела дисциплины	Темы для самостоятельного изучения
1	Нормативно-технические основы организации реновации застроенных территорий	<p>Классификация территорий реновации и объектов жилищно-коммунального хозяйства на территориях реновации.</p> <p>Отечественный и иностранный опыт в области проектирования застроенных территорий. Жизненный цикл территорий застройки при реновации. Концепция устойчивого развития застроенных территорий, цели и задачи.</p> <p>Порядок реализации процесса реновации. Основные методы и подходы к реализации проектов реновации застроенных территорий. Нормативно-правовое регулирование в целях обеспечения реновации застроенных территорий.</p> <p>Требования к благоустройству территорий застройки и использованию подземного пространства при реновации застроенных территорий. Принципы квартальной застройки (урбан-блок, квартал, расчетный микрорайон) при проектировании реновации застроенных территорий.</p> <p>Комплексный подход к формированию комфортной среды при реновации застроенных территорий.</p> <p>Изучение и анализ отечественного и иностранного опыта реновации застройки территории</p> <p>Проведение анализа основных законодательных актов, нормативных, нормативно-технических документов и учредительных документов в области реновации застроенных территорий.</p> <p>Выбор информации для решения задач реновации территории.</p> <p>Комплексный подход к формированию комфортной среды при реновации застроенных территорий.</p> <p>Анализ принципов квартальной застройки (урбан-блок, квартал, расчетный микрорайон) при реновации застроенных территорий.</p> <p>Изучение принципов формирования комфортной городской среды на территориях реновации на примере конкретного квартала (микрорайона).</p>
2	Проектирование реновации застроенных территорий	<p>Подходы к проектированию для обеспечения комфортности, энергоэффективности, экологичности и безопасности объектов реновации, а также для обеспечения формирования безбарьерной среды для лиц с ограниченными возможностями здоровья. Основные требования по обеспеченности территорий реновации парковочными местами, объектами социальной инфраструктуры. Инженерная обеспеченность территорий реновации.</p> <p>Нормативные значения инсоляции зданий и территорий при проектировании реновации застроенных территорий.</p> <p>Построение картограмм инсоляции и анализ с</p>

		<p>последующими решениями и выводами при реновации застроенных территорий.</p> <p>Нормативно-техническое регулирование в области проектирования реновации застроенных территорий. Исходные данные, необходимые для подготовки проекта реновации застроенных территорий. Состав технического задания на разработку проекта реновации застроенных территорий. Структура и состав проекта реновации территории и критерии выбор оптимального варианта реализации реновации, повышение качества проектных решений. Техничко-экономические показатели проектного решения реновации застроенных территорий. Выбор района реновации с учетом сложившейся инженерной обеспеченности.</p> <p>Определение характеристик территории, предназначенной под реновацию.</p> <p>Анализ обеспеченности района территории парковочными местами и объектам социальной инфраструктуры.</p> <p>Составление классификации объектов жилищно-коммунального хозяйства в рассматриваемом районе реновации.</p> <p>Определение характеристик объекта реновации на рассматриваемой территории.</p> <p>Анализ исходных данных, формирование задания на проектирование с учетом подходов к проектированию при реновации застроенных территорий.</p> <p>Формирование состава проекта реновации рассматриваемого района застройки.</p> <p>Составление схемы размещения объектов инфраструктуры на территории, подлежащей реновации.</p> <p>Обоснование выбора варианта реализации реновации и предполагаемые варианты повышения качества проектных решений.</p> <p>Определение основных технико-экономических показателей проекта реновации застроенной территории.</p> <p>Ознакомление с требованиями ГОСТ «Здания и сооружения. Методы расчета продолжительности инсоляции».</p> <p>Подготовка к расчету. Формирование данных о параметрах исследуемых помещений по условиям инсоляции в зданиях окружающей застройки, подлежащей реновации. Принципы работы с табличной формой.</p> <p>Последовательность действий при оценке инсоляционного режима с помощью солнечных карт. Принципы работы с графической формой.</p> <p>Последовательность действий при оценке инсоляционного режима с помощью инсоляционного графика. Принципы работы с графической формой.</p> <p>Получение результатов графического расчета. Построение картограммы инсоляции на развертке фасада здания / на плане территории. Принципы работы с графической формой.</p> <p>Оформление результатов расчета. Формирование данных о результатах исследования инсоляционного режима в проектируемых зданиях и зданиях окружающей</p>
--	--	---

		застройки. Принципы работы с табличной формой.
--	--	--

4.7 Самостоятельная работа обучающегося и контактная работа обучающегося с преподавателем в период промежуточной аттестации

Работа обучающегося в период промежуточной аттестации включает в себя подготовку к формам промежуточной аттестации (к экзамену), а также саму промежуточную аттестацию.

5. Оценочные материалы по дисциплине

Фонд оценочных средств по дисциплине приведён в Приложении 1 к рабочей программе дисциплины.

Оценочные средства для проведения промежуточной аттестации, а также текущего контроля по дисциплине хранятся на кафедре (структурном подразделении), ответственной за преподавание данной дисциплины.

6. Учебно-методическое и материально-техническое обеспечение дисциплины

Основные принципы осуществления учебной работы обучающихся изложены в локальных нормативных актах, определяющих порядок организации контактной работы и порядок самостоятельной работы обучающихся. Организация учебной работы обучающихся на аудиторных учебных занятиях осуществляется в соответствии с п. 3.

6.1 Перечень учебных изданий и учебно-методических материалов для освоения дисциплины

Для освоения дисциплины обучающийся может использовать учебные издания и учебно-методические материалы, имеющиеся в научно-технической библиотеке НИУ МГСУ и/или размещённые в Электронных библиотечных системах.

Актуальный перечень учебных изданий и учебно-методических материалов представлен в Приложении 2 к рабочей программе дисциплины.

6.2 Перечень профессиональных баз данных и информационных справочных систем

При осуществлении образовательного процесса по дисциплине используются профессиональные базы данных и информационных справочных систем, перечень которых указан в Приложении 3 к рабочей программе дисциплины.

6.3 Перечень материально-технического, программного обеспечения освоения дисциплины

Учебные занятия по дисциплине проводятся в помещениях, оснащенных соответствующим оборудованием и программным обеспечением.

Перечень материально-технического и программного обеспечения дисциплины приведен в Приложении 4 к рабочей программе дисциплины.

Приложение 1 к рабочей программе

Шифр	Наименование дисциплины
Б1.В.06	Реновация застроенных территорий

Код направления подготовки / специальности	08.03.01
Направление подготовки / специальность	Строительство
Наименование ОПОП (направленность / профиль)	Техническая эксплуатация объектов жилищно-коммунального комплекса
Год начала реализации ОПОП	2019
Уровень образования	бакалавриат
Форма обучения	очная, заочная
Год разработки/обновления	2021

ФОНД ОЦЕНОЧНЫХ СРЕДСТВ

1. Описание показателей и критериев оценивания компетенций, описание шкал оценивания

Оценивание формирования компетенций производится на основе показателей оценивания, указанных в п.2. рабочей программы и в п.1.1 ФОС.

Связь компетенций, индикаторов достижения компетенций и показателей оценивания приведена в п.2 рабочей программы.

1.1. Описание формирования и контроля показателей оценивания

Оценивание уровня освоения обучающимся компетенций осуществляется с помощью форм промежуточной аттестации и текущего контроля. Формы промежуточной аттестации и текущего контроля успеваемости по дисциплине, с помощью которых производится оценивание, указаны в учебном плане и в п.3 рабочей программы.

В таблице приведена информация о формировании результатов обучения по дисциплине разделами дисциплины, а также о контроле показателей оценивания компетенций формами оценивания.

Наименование показателя оценивания (результата обучения по дисциплине)	Номера разделов дисциплины	Формы оценивания (формы промежуточной аттестации, текущего контроля успеваемости)
Знает классификацию объектов жилищно-коммунального хозяйства по функциональному назначению	1	Контрольная работа Экзамен
Знает классификацию территорий по численности населения	1	Контрольная работа Экзамен
Знает основную терминологию в области реновации застроенных территорий	1	Контрольная работа Экзамен
Знает цели и задачи концепции устойчивого развития городов	1	Контрольная работа Экзамен
Знает отечественной и иностранный опыт в области проектирования реновации застроенных территорий	1	Контрольная работа Экзамен
Знает основные проблемы реновации застроенных территорий	1	Контрольная работа Экзамен

Знает основные задачи реновации застроенных территорий	1	Контрольная работа Экзамен
Знает основные методы реновации застроенных территорий	1	Контрольная работа Экзамен
Имеет навыки (основного уровня) выбора информации для решения основных задач реновации застроенных территорий	2	Контрольное задание по компьютерному практикуму
Знает перечень основных нормативно-правовых и нормативно-технических документов, устанавливающих требования к реновации застроенных территорий	1,2	Контрольная работа Контрольное задание по компьютерному практикуму Экзамен
Имеет навыки (основного уровня) поиска и выбора нормативных документов, устанавливающих требования к реновации застроенных территорий	2	Контрольное задание по компьютерному практикуму
Знает основные этапы предпроектных исследований, необходимых для выявления индивидуальных особенностей застройки	1,2	Контрольная работа Экзамен
Знает перечень основных исходных данных для разработки проекта реновации застроенной территории	1,2	Контрольная работа Контрольное задание по компьютерному практикуму Экзамен
Имеет навыки (начального уровня) определения объемно-планировочных характеристик объекта реновации	2	Контрольное задание по компьютерному практикуму
Имеет навыки (начального уровня) определения конструктивных характеристик объекта реновации	2	Контрольное задание по компьютерному практикуму
Имеет навыки (начального уровня) определения характеристик застроенной территории при планировании реновации	2	Контрольное задание по компьютерному практикуму
Знает перечень основных нормативно-технических документов, устанавливающих требования к проектному решению реновации застроенной территории	2	Контрольное задание по компьютерному практикуму Экзамен
Имеет навыки (основного уровня) поиска и выбора нормативно-технических документов для установления основных требований к проектному решению реновации застроенной территории	2	Контрольное задание по компьютерному практикуму
Знает состав задания на разработку проекта реновации застроенной территории	2	Экзамен
Имеет навыки (начального уровня) составления задания на разработку проекта реновации застроенной территории с учетом ограничений (по высотности, по плотности застройки)	2	Контрольное задание по компьютерному практикуму
Знает основные критерии выбора проектного решения реновации застроенной территории	2	Контрольное задание по компьютерному практикуму Экзамен
Имеет навыки (начального уровня) сравнения объемно-планировочных характеристик проекта реновации с нормативными требованиями	2	Контрольное задание по компьютерному практикуму

Имеет навыки (начального уровня) сравнения показателей инсоляции при проектировании реновации застроенной территории с нормативными требованиями	2	Контрольное задание по компьютерному практикуму
Имеет навыки (начального уровня) выбора проектного решения реновации застроенной территории	2	Контрольное задание по компьютерному практикуму
Знает основные требования к оформлению текстовой и графической части проекта реновации застроенной территории	2	Экзамен
Имеет навыки (начального уровня) оценки соответствия проектного решения реновации застроенной территории заданию на проектирование	2	Контрольное задание по компьютерному практикуму
Знает основные требования энергетической эффективности при проектировании реновации городской застройки	2	Экзамен
Знает основные требования нормативных документов по обеспечению формирования безбарьерной среды для лиц с ограниченными возможностями здоровья при реновации застроенных территорий	2	Экзамен
Знает требования обеспеченности квартала реновации парковочными местами	2	Экзамен
Имеет навыки (начального уровня) оценки соответствия проектного решения требованиям нормативно-технической документации в области реновации застроенных территорий	2	Контрольное задание по компьютерному практикуму
Знает основные цели и задачи нормоконтроля	2	Экзамен
Знает содержание и порядок проведения нормоконтроля при оформлении проектной документации при реновации застроенных территорий	2	Экзамен
Знает перечень основных нормативно-технических документов, устанавливающих требования к расчетному обоснованию проектного решения реновации застроенной территории	2	Экзамен
Имеет навыки (основного уровня) поиска и выбора нормативно-технических документов, устанавливающих требования к расчетному обоснованию проектного решения реновации застроенной территории	2	Контрольное задание по компьютерному практикуму
Знает перечень основных объектов социальной инфраструктуры, размещаемых на территории, подлежащей реновации	1,2	Контрольная работа Экзамен
Имеет навыки (начального уровня) составления схемы размещения объектов инфраструктуры на территории, подлежащей реновации	2	Контрольная работа Экзамен
Знает основные характеристики безопасности, учитываемые при проектировании реновации застроенной территории	2	Контрольное задание по компьютерному практикуму
Имеет навыки (начального уровня) расчета объемно-планировочных характеристик проекта реновации	2	Контрольная работа Экзамен
Имеет навыки (начального уровня) определения показателей инсоляции при проектировании реновации застроенной территории	2	Контрольное задание по компьютерному практикуму

Знает основные технико-экономические показатели проектного решения реновации застроенной территории	2	Экзамен
Имеет навыки (начального уровня) расчета основных технико-экономических показателей проектного решения реновации застроенной территории	2	Контрольная работа Экзамен

1.2. Описание критериев оценивания компетенций и шкалы оценивания

При проведении промежуточной аттестации в форме экзамена используется шкала оценивания: «2» (неудовлетворительно), «3» (удовлетворительно), «4» (хорошо), «5» (отлично).

Показателями оценивания являются знания и навыки обучающегося, полученные при изучении дисциплины.

Критериями оценивания достижения показателей являются:

Показатель оценивания	Критерий оценивания
Знания	Знание терминов и определений, понятий
	Знание основных закономерностей и соотношений, принципов
	Объём освоенного материала, усвоение всех дидактических единиц (разделов)
	Полнота ответов на проверочные вопросы
	Правильность ответов на вопросы
Навыки начального уровня	Чёткость изложения и интерпретации знаний
	Навыки выбора методик выполнения заданий
	Навыки выполнения заданий различной сложности
	Навыки самопроверки. Качество сформированных навыков
	Навыки анализа результатов выполнения заданий, решения задач
Навыки основного уровня	Навыки представления результатов решения задач
	Навыки выбора методик выполнения заданий
	Навыки выполнения заданий различной сложности
	Навыки самопроверки. Качество сформированных навыков
	Навыки анализа результатов выполнения заданий, решения задач
	Навыки представления результатов решения задач
	Навыки обоснования выполнения заданий
	Быстрота выполнения заданий
Самостоятельность в выполнении заданий	
	Результативность (качество) выполнения заданий

2. Типовые контрольные задания для оценивания формирования компетенций

2.1. Промежуточная аттестация

2.1.1. Промежуточная аттестация в форме экзамена, дифференцированного зачета (зачета с оценкой), зачета

Форма(ы) промежуточной аттестации:

Промежуточная аттестация проводится в форме экзамена для очной формы обучения в 5-м семестре, для заочной формы обучения – в 6-м семестре.

Перечень типовых вопросов/заданий для проведения экзамена в 5 семестре (очная форма обучения) и 6 семестре (заочная форма обучения):

№	Наименование раздела дисциплины	Типовые вопросы/задания
1	Нормативно-технические основы организации реновации застроенных территорий	<ol style="list-style-type: none"> 1. Понятие реновации застроенных территорий. 2. Социально-экономические проблемы реновации застроенных территорий. 3. Цели реновации застроенных территорий в сфере жилищно-коммунального комплекса. 4. Задачи реновации застроенных территорий в сфере жилищно-коммунального комплекса. 5. Классификация территорий реновации по численности населения. 6. Классификация объектов жилищно-коммунального хозяйства, расположенных на территориях реновации. 7. Отечественный опыт реновации застроенных территорий жилой застройки. 8. Иностраный опыт реновации застроенных территорий жилой застройки. 9. Жизненный цикл территорий застройки при реновации. 10. Концепция устойчивого развития застроенных территорий. 11. Цели и задачи концепции устойчивого развития застроенных территорий. 12. Основные этапы реализации процесса реновации. 13. Основные методы и подходы к реализации реновации жилой застройки. 14. Нормативно-правовое регулирование в целях обеспечения реализации реновации застроенных территорий. 15. Требования по благоустройству территорий застройки при реновации. 16. Использование подземного пространства при реновации застроенных территорий. 17. Принципы квартальной застройки (урбан-блок, квартал, микрорайон). 18. Современные стандарты развития мегаполисов. 19. Комплексный подход к формированию комфортной городской среды при реновации. 20. Принципы формирования комфортной городской среды. 21. Функционально-планировочная организация территории жилой застройки при реновации. 22. Типы общественных пространств, включенных в процесс реновации. 23. Концепция комплексного благоустройства и озеленения территории.
2	Проектирование реновации застроенных территорий	<ol style="list-style-type: none"> 1. Подходы к проектированию для обеспечения комфортности при реновации застроенных территорий. 2. Подходы к проектированию для обеспечения энергоэффективности при реновации застроенных территорий. 3. Подходы к проектированию для обеспечения

		<p>экологичности при реновации застроенных территорий.</p> <ol style="list-style-type: none"> 4. Подходы к проектированию для обеспечения безопасности и формирования безбарьерной среды для лиц с ограниченными возможностями при реновации застроенных территорий. 5. Основные требования по обеспеченности территорий реновации парковочными местами. 6. Основные требования по обеспеченности территорий реновации объектами социальной инфраструктуры. 7. Инженерная обеспеченность территорий реновации. 8. Комплексные схемы инженерного обеспечения территорий реновации. 9. Базовые требования к благоустройству территорий реновации. 10. Нормативные значения инсоляции зданий и территорий при проектировании реновации застроенных территорий. 11. Принципы построения картограмм инсоляции. 12. Величина инсоляции, предельно допустимые пределы. 13. Допустимые дозы по инсоляции жилых зданий. 14. Допустимые дозы по инсоляции территорий. 15. Нормативно-техническое регулирование в области проектирования реновации застроенных территорий. 16. Исходные данные, необходимые для подготовки проекта реновации застроенных территорий. 17. Состав и содержание технического задания на разработку проекта реновации застроенных территорий. 18. Структура и состав проекта реновации застроенных территорий. 19. Критерии выбора оптимального варианта при проектировании реновации застроенных территорий. 20. Содержание и порядок проведения нормоконтроля при оформлении проектной документации при реновации застроенных территорий 21. Основные направления повышения качества проектных решений при реновации. 22. Техничко-экономические показатели проектного решения реновации застроенных территорий. 23. По выданным исходным данным составьте схему размещения объектов инфраструктуры на территории, подлежащей реновации. 24. Выполните расчет объемно-планировочных характеристик объекта реновации 25. Выполните расчет технико-экономических характеристик заданного проектного решения реновации.
--	--	---

2.1.2. Промежуточная аттестация в форме защиты курсовой работы (курсового проекта)

Промежуточная аттестация в форме защиты курсовой работы/курсового проекта не проводится.

2.2. Текущий контроль

2.2.1. Перечень форм текущего контроля:

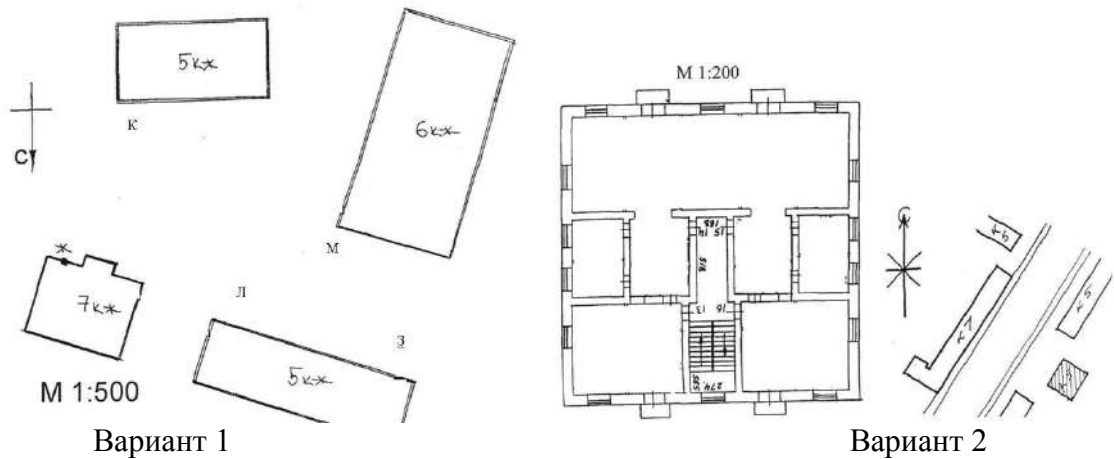
- 1 контрольная работа (очная форма обучения – в 5 семестре, заочная форма обучения – в 6 семестре);
- 1 контрольное задание по компьютерному практикуму (очная форма обучения – в 5 семестре, заочная форма обучения – в 6 семестре).

2.2.2. Типовые контрольные задания форм текущего контроля

- *Тема контрольной работы:* «Нормативно-технические основы реновации застроенных территорий»
- *Перечень типовых контрольных вопросов для контрольной работы.*
 1. Понятие реновации застроенных территорий.
 2. Социально-экономические проблемы реновации застроенных территорий.
 3. Основные цели реновации застроенных территорий.
 4. Задачи реновации застроенных территорий.
 5. Отечественный опыт реновации застроенных территорий.
 6. Зарубежный опыт реновации застроенных территорий. Германия.
 7. Зарубежный опыт реновации застроенных территорий. Франция.
 8. Зарубежный опыт реновации застроенных территорий. Китай.
 9. Зарубежный опыт реновации застроенных территорий. Япония.
 10. Нормативно-правовое регулирование в области реновации застроенных территорий.
 11. Понятие комфортной городской среды при реновации застроенных территорий.
 12. Особенности комплексного подхода к формированию комфортной городской среды при реновации.
 13. Современные стандарты развития мегаполисов.
 14. Понятие урбан-блока при реновации.
 15. Принципы квартальной застройки при реновации.
 16. Понятие энергоэффективности в условиях реализации проектов реновации застроенных территорий.
 17. Классификация территорий реновации по численности населения.
 18. Классификация объектов жилищно-коммунального хозяйства, расположенных на территориях реновации.
 19. Жизненный цикл территорий застройки при реновации.
 20. Концепция устойчивого развития застроенных территорий.
 21. Основные этапы реализации процесса реновации.
 22. Основные методы и подходы к реализации реновации жилой застройки.
 23. Нормативно-правовое регулирование в целях обеспечения реализации реновации застроенных территорий.
 24. Требования по благоустройству территорий застройки при реновации.
 25. Использование подземного пространства при реновации застроенных территорий.
 26. Принципы квартальной застройки (урбан-блок, квартал, микрорайон).
 27. Что такое урбан-блок при реновации застроенных территорий.
 28. Что такое квартал.
 29. Что такое микрорайон.

30. Современные стандарты развития мегаполисов.
31. Комплексный подход к формированию комфортной городской среды при реновации.
32. Принципы формирования комфортной городской среды.
33. Функционально-планировочная организация территории жилой застройки при реновации.
34. Типы общественных пространств, включенных в процесс реновации.
35. Концепция комплексного благоустройства и озеленения территории.
36. По выданным исходным данным составьте схему размещения объектов инфраструктуры на территории, подлежащей реновации.
37. Выполните расчет объемно-планировочных характеристик объекта реновации
38. Выполните расчет технико-экономических характеристик заданного проектного решения реновации.

- *Тема контрольного задания по компьютерному практикуму: «Проектирование реновации застроенных территорий: оценка обеспечения требований инсоляции»*
- *Пример и состав контрольного задания по компьютерному практикуму:*



1. Определить для заданной схемы территории, подлежащей реновации, продолжительность инсоляции в указанных точках.
2. Определить объемно-планировочные, конструктивные характеристики объекта реновации и сравнить с требованиями нормативных документов.
3. Составить перечень исходных данных, необходимых для разработки проекта реновации территории.
4. Составить проект задания на разработку проекта реновации территории.
5. Предложить вариант планировочного решения объекта реновации.

3. Методические материалы, определяющие процедуры оценивания

Процедура проведения промежуточной аттестации и текущего контроля успеваемости регламентируется локальным нормативным актом, определяющим порядок осуществления текущего контроля успеваемости и промежуточной аттестации обучающихся.

3.1. Процедура оценивания при проведении промежуточной аттестации обучающихся по дисциплине в форме экзамена и/или дифференцированного зачета (зачета с оценкой)

Промежуточная аттестация по дисциплине в форме экзамена проводится в 5 семестре (очная форма обучения), в 6 семестре (заочная форма обучения).

Используются критерии и шкала оценивания, указанные в п.1.2. Оценка выставляется преподавателем интегрально по всем показателям и критериям оценивания.

Ниже приведены правила оценивания формирования компетенций по показателю оценивания «Знания».

Критерий оценивания	Уровень освоения и оценка			
	«2» (неудовлетв.)	«3» (удовлетвор.)	«4» (хорошо)	«5» (отлично)
Знание терминов и определений, понятий	Не знает терминов и определений	Знает термины и определения, но допускает неточности формулировок	Знает термины и определения	Знает термины и определения, может корректно сформулировать их самостоятельно
Знание основных закономерностей и соотношений, принципов	Не знает основные закономерности и соотношения, принципы построения знаний	Знает основные закономерности, соотношения, принципы построения знаний	Знает основные закономерности, соотношения, принципы построения знаний, их интерпретирует и использует	Знает основные закономерности, соотношения, принципы построения знаний, может самостоятельно их получить и использовать
Объём освоенного материала, усвоение всех дидактических единиц (разделов)	Не знает значительной части материала дисциплины	Знает только основной материал дисциплины, не усвоил его деталей	Знает материал дисциплины в объёме	Обладает твёрдым и полным знанием материала дисциплины, владеет дополнительными знаниями
Полнота ответов на проверочные вопросы	Не даёт ответы на большинство вопросов	Даёт неполные ответы на все вопросы	Даёт ответы на вопросы, но не все - полные	Даёт полные, развёрнутые ответы на поставленные вопросы
Правильность ответов на вопросы	Допускает грубые ошибки при изложении ответа на вопрос	В ответе имеются существенные ошибки	В ответе имеются несущественные неточности	Ответ верен
Чёткость изложения и интерпретации знаний	Излагает знания без логической последовательности	Излагает знания с нарушениями в логической последовательности	Излагает знания без нарушений в логической последовательности	Излагает знания в логической последовательности и, самостоятельно их интерпретируя и анализируя
	Не иллюстрирует изложение поясняющими схемами, рисунками и	Выполняет поясняющие схемы и рисунки небрежно и с ошибками	Выполняет поясняющие рисунки и схемы корректно и понятно	Выполняет поясняющие рисунки и схемы точно и аккуратно,

	примерами			раскрывая полноту усвоенных знаний
	Неверно излагает и интерпретирует знания	Допускает неточности в изложении и интерпретации знаний	Грамотно и по существу излагает знания	Грамотно и точно излагает знания, делает самостоятельные выводы

Ниже приведены правила оценивания формирования компетенций по показателю оценивания «Навыки начального уровня».

Критерий оценивания	Уровень освоения и оценка			
	«2» (неудовлетв.)	«3» (удовлетвор.)	«4» (хорошо)	«5» (отлично)
Навыки выбора методик выполнения заданий	Не может выбрать методику выполнения заданий	Испытывает затруднения по выбору методики выполнения заданий	Без затруднений выбирает стандартную методику выполнения заданий	Применяет теоретические знания для выбора методики выполнения заданий
Навыки выполнения заданий различной сложности	Не имеет навыков выполнения учебных заданий	Имеет навыки выполнения только простых типовых учебных заданий	Имеет навыки выполнения только стандартных учебных заданий	Имеет навыки выполнения как стандартных, так и нестандартных учебных заданий
Навыки самопроверки. Качество сформированных навыков	Допускает грубые ошибки при выполнении заданий, нарушающие логику решения задач	Допускает ошибки при выполнении заданий, нарушения логики решения	Допускает ошибки при выполнении заданий, не нарушающие логику решения	Не допускает ошибок при выполнении заданий
Навыки анализа результатов выполнения заданий, решения задач	Делает некорректные выводы	Испытывает затруднения с формулированием корректных выводов	Делает корректные выводы по результатам решения задачи	Самостоятельно анализирует результаты выполнения заданий
Навыки представления результатов решения задач	Не может проиллюстрировать решение задачи поясняющими схемами, рисунками	Выполняет поясняющие схемы и рисунки небрежно и с ошибками	Выполняет поясняющие рисунки и схемы корректно и понятно	Выполняет поясняющие рисунки и схемы верно и аккуратно

Ниже приведены правила оценивания формирования компетенций по показателю оценивания «Навыки основного уровня».

Критерий оценивания	Уровень освоения и оценка			
	«2» (неудовлетв.)	«3» (удовлетвор.)	«4» (хорошо)	«5» (отлично)
Навыки выбора методик выполнения	Не может выбрать методику	Испытывает затруднения по	Без затруднений	Применяет теоретические

заданий	выполнения заданий	выбору методики выполнения заданий	выбирает стандартную методику выполнения заданий	знания для выбора методики выполнения заданий
Навыки выполнения заданий различной сложности	Не имеет навыков выполнения учебных заданий	Имеет навыки выполнения только простых типовых учебных заданий	Имеет навыки выполнения только стандартных учебных заданий	Имеет навыки выполнения как стандартных, так и нестандартных учебных заданий
Навыки самопроверки. Качество сформированных навыков	Допускает грубые ошибки при выполнении заданий, нарушающие логику решения задач	Допускает ошибки при выполнении заданий, нарушения логики решения	Допускает ошибки при выполнении заданий, не нарушающие логику решения	Не допускает ошибок при выполнении заданий
Навыки анализа результатов выполнения заданий, решения задач	Делает некорректные выводы	Испытывает затруднения с формулированием корректных выводов	Делает корректные выводы по результатам решения задачи	Самостоятельно анализирует результаты выполнения заданий
Навыки представления результатов решения задач	Не может проиллюстрировать решение задачи поясняющими схемами, рисунками	Выполняет поясняющие схемы и рисунки небрежно и с ошибками	Выполняет поясняющие рисунки и схемы корректно и понятно	Выполняет поясняющие рисунки и схемы верно и аккуратно
Навыки обоснования выполнения заданий	Не может обосновать алгоритм выполнения заданий	Испытывает затруднения при обосновании алгоритма выполнения заданий	Обосновывает ход решения задач без затруднений	Грамотно обосновывает ход решения задач
Быстрота выполнения заданий	Не выполняет задания или выполняет их очень медленно, не достигая поставленных задач	Выполняет задания медленно, с отставанием от установленного графика.	Выполняет все поставленные задания в срок	Выполняет все поставленные задания с опережением графика
Самостоятельность в выполнении заданий	Не может самостоятельно планировать и выполнять задания	Выполняет задания только с помощью наставника	Самостоятельно выполняет задания с консультацией у наставника	Выполняет задания самостоятельно, без посторонней помощи
Результативность (качество) выполнения заданий	Выполняет задания некачественно	Выполняет задания с недостаточным качеством	Выполняет задания качественно	Выполняет качественно даже сложные задания

3.2. Процедура оценивания при проведении промежуточной аттестации обучающихся по дисциплине в форме зачета

Промежуточная аттестация по дисциплине в форме зачёта не проводится.

3.3. Процедура оценивания при проведении промежуточной аттестации обучающихся по дисциплине в форме защиты курсовой работы (курсового проекта)

Процедура защиты курсовой работы (курсового проекта) определена локальным нормативным актом, определяющим порядок осуществления текущего контроля успеваемости и промежуточной аттестации обучающихся.

Промежуточная аттестация по дисциплине в форме защиты курсовой работы/курсового проекта не проводится.

Приложение 2 к рабочей программе

Шифр	Наименование дисциплины
Б1.В.06	Реновация застроенных территорий

Код направления подготовки / специальности	08.03.01
Направление подготовки / специальность	Строительство
Наименование ОПОП (направленность / профиль)	Техническая эксплуатация объектов жилищно-коммунального комплекса
Год начала реализации ОПОП	2019
Уровень образования	бакалавриат
Форма обучения	очная, заочная
Год разработки/обновления	2021

Перечень учебных изданий и учебно-методических материалов

Печатные учебные издания в НТБ НИУ МГСУ:

№ п/п	Автор, название, место издания, издательство, год издания, количество страниц	Количество экземпляров в библиотеке НИУ МГСУ
1	Реконструкция и обновление сложившейся застройки города [Текст]: учебник для студентов вузов, обучающихся по направлению "Строительство" / Московский государственный строительный университет - Национальный исследовательский университет ; под общ. ред. П. Г. Грабового, В. А. Харитоновой ; [С. А. Болотин [и др.]. - 2-е изд., перераб. и доп. - Москва : Проспект, 2013. - 705 с.	50

Электронные учебные издания в электронно-библиотечных системах (ЭБС):

№ п/п	Автор, название, место издания, год издания, количество страниц	Ссылка на учебное издание в ЭБС
1	Крашенинников, А. В. Градостроительное развитие урбанизированных территорий : учебное пособие / А. В. Крашенинников. — 2-е изд. — Саратов : Вузовское образование, 2019. — 113 с.	http://www.iprbookshop.ru/79620.html

Перечень учебно-методических материалов в НТБ НИУ МГСУ

№ п/п	Автор, название, место издания, издательство, год издания, количество страниц
1	Касьянов, В. Ф. Экологическая реконструкция и обновление жилой застройки [Электронный ресурс] : учебно-методическое пособие / В. Ф. Касьянов ; Нац. исследоват. Моск. гос. строит. ун-т. - Электрон. текстовые дан. (1,5Мб). - Москва : МИСИ-МГСУ, 2019. - 50 с. (Строительство). http://lib-04.gic.mgsu.ru/lib/2019/154.pdf

Приложение 3 к рабочей программе

Шифр	Наименование дисциплины
Б1.В.06	Реновация застроенных территорий

Код направления подготовки / специальности	08.03.01
Направление подготовки / специальность	Строительство
Наименование ОПОП (направленность / профиль)	Техническая эксплуатация объектов жилищно-коммунального комплекса
Год начала реализации ОПОП	2019
Уровень образования	бакалавриат
Форма обучения	очная, заочная
Год разработки/обновления	2021

Перечень профессиональных баз данных и информационных справочных систем

Наименование	Электронный адрес ресурса
«Российское образование» - федеральный портал	http://www.edu.ru/index.php
Научная электронная библиотека	http://elibrary.ru/defaultx.asp?
Электронная библиотечная система IPRbooks	http://www.iprbookshop.ru/
Федеральная университетская компьютерная сеть России	http://www.runnet.ru/
Информационная система "Единое окно доступа к образовательным ресурсам"	http://window.edu.ru/
Научно-технический журнал по строительству и архитектуре «Вестник МГСУ»	http://www.vestnikmgsu.ru/
Научно-техническая библиотека НИУ МГСУ	http://www.mgsu.ru/resources/Biblioteka/

Приложение 4 к рабочей программе

Шифр	Наименование дисциплины
Б1.В.06	Реновация застроенных территорий

Код направления подготовки / специальности	08.03.01
Направление подготовки / специальность	Строительство
Наименование ОПОП (направленность / профиль)	Техническая эксплуатация объектов жилищно-коммунального комплекса
Год начала реализации ОПОП	2019
Уровень образования	бакалавриат
Форма обучения	очная, заочная
Год разработки/обновления	2021

Материально-техническое и программное обеспечение дисциплины

Наименование специальных помещений и помещений для самостоятельной работы	Оснащенность специальных помещений и помещений для самостоятельной работы	Перечень лицензионного программного обеспечения. Реквизиты подтверждающего документа
Учебные аудитории для проведения учебных занятий, текущего контроля и промежуточной аттестации	Рабочее место преподавателя, рабочие места обучающихся	
Ауд. 204 «А» УЛБ Мультимедийная аудитория	Компьютер общего назначения Экран настенный с приводом Electric Screen Comix	Adobe Acrobat Reader DC (ПО предоставляется бесплатно на условиях OpLic (не требуется)) AutoCAD TrueView (ПО предоставляется бесплатно на условиях OpLic (не требуется)) Google Chrome (ПО предоставляется бесплатно на условиях OpLic (не требуется)) Mozilla Firefox (ПО предоставляется бесплатно на условиях OpLic (не требуется)) MS OfficeStd [2010; 300] (Договор № 162/10 - АО НИУ от 18.11.2010 (НИУ-10)) WinPro 7 [ADT] (OpenLicense; Подписка Azure Dev Tools; Б\Д; Веб-кабинет)
Ауд. 323 «Г» УЛБ Мультимедийная аудитория	Многофункциональная сенсорная панель отображения информации	MS OfficeProPlus [2013;100] (Договор № 109/9.13_АО НИУ от 09.12.13 (НИУ-13)) Note (Договор №017-ЭА44/18 от 23.07.2018 г.) WinPro 10 [Pro, панели] (Договор №017-ЭА44/18 от 23.07.2018 г.)

Наименование специальных помещений и помещений для самостоятельной работы	Оснащенность специальных помещений и помещений для самостоятельной работы	Перечень лицензионного программного обеспечения. Реквизиты подтверждающего документа
<p>Ауд. 411 «Г» УЛБ Компьютерный класс</p>	<p>Компьютер Kraftway с монитором 19" Samsung (20 шт.) Компьютер тип 3/Dell с монитором 21.5" HP Компьютер Тип № 1 (12 шт.) Проектор Проектор / тип 1 InFocus IN3116 Резак для бумаги HSM CM 3206 Экран проекционный Projecta Proscreen 240*240</p>	<p>AutoCAD [2018] (Б\Д; Веб-кабинет или подписка; OpenLicense) Autodesk Revit [2018] (Б\Д; Веб-кабинет или подписка; OpenLicense) GPSS [World Student] (Б\Д; Веб-кабинет или подписка; OpenLicense) iTALC (ПО предоставляется бесплатно на условиях OpLic) UMS (ПО предоставляется бесплатно на условиях OpLic) WinPro 7 [ADT] (OpenLicense; Подписка Azure Dev Tools; Б\Д; Веб-кабинет) АСУ ЭКОЮРС (ООО "Центр правового обеспечения природопользования" договор №\н от 03.12.2017) МойОфис (ЗАО "СофтЛайн Трейд" договор №0117 от 01.09.2017)</p>
<p>Помещение для самостоятельной работы обучающихся</p> <p>Ауд. 41 НТБ на 80 посадочных мест (рабочее место библиотекаря, рабочие места обучающихся)</p>	<p>ИБП GE VH Series VH 700 Источник бесперебойного питания РИП-12 (2 шт.) Компьютер/ТИП №5 (2 шт.) Компьютер Тип № 1 (6 шт.) Контрольно-пусковой блок С2000-КПБ (26 шт.) Монитор / Samsung 21,5" S22C200B (80 шт.) Плоттер / HP DJ T770 Прибор приемно-контрольный С2000-АСПТ (2 шт.) Принтер / HP LaserJet P2015 DN Принтер /Тип № 4 н/т Принтер HP LJ Pro 400 M401dn Системный блок / Kraftway Credo тип 4 (79 шт.) Электронное табло 2000*950</p>	<p>Adobe Acrobat Reader DC (ПО предоставляется бесплатно на условиях OpLic) Adobe Flash Player (ПО предоставляется бесплатно на условиях OpLic) APM Civil Engineering (Договор № 109/9.13_АО НИУ от 09.12.13 (НИУ-13)) ArcGIS Desktop (Договор передачи с ЕСРИ СНГ 31 лицензии от 27.01.2016) ArhciCAD [22] (Б\Д; Веб-кабинет или подписка; OpenLicense) AutoCAD [2018] (Б\Д; Веб-кабинет или подписка; OpenLicense) AutoCAD [2020] (Б\Д; Веб-кабинет или подписка; OpenLicense) Autodesk Revit [2018] (Б\Д; Веб-кабинет или подписка; OpenLicense) Autodesk Revit [2020] (Б\Д; Веб-кабинет или подписка; OpenLicense) CorelDRAW [GSX5;55] (Договор № 292/10.11- АО</p>

Наименование специальных помещений и помещений для самостоятельной работы	Оснащенность специальных помещений и помещений для самостоятельной работы	Перечень лицензионного программного обеспечения. Реквизиты подтверждающего документа
		<p>НИУ от 28.11.2011 (НИУ-11)) eLearnBrowser [1.3] (Договор ГМЛ-Л-16/03-846 от 30.03.2016) Google Chrome (ПО предоставляется бесплатно на условиях OpLic) Lazarus (ПО предоставляется бесплатно на условиях OpLic) Mathcad [Edu.Prime;3;30] (Договор №109/9.13_АО НИУ от 09.12.13 (НИУ-13)) Mathworks Matlab [R2008a;100] (Договор 089/08-ОК(ИОП) от 24.10.2008) Mozilla Firefox (ПО предоставляется бесплатно на условиях OpLic) MS Access [2013;Im] (OpenLicense; Подписка Azure Dev Tools; БД; Веб-кабинет) MS ProjectPro [2013;ImX] (OpenLicense; Подписка Azure Dev Tools; БД; Веб-кабинет) MS VisioPro [2013;ADT] (OpenLicense; Подписка Azure Dev Tools; БД; Веб-кабинет) MS Visual FoxPro [ADT] (OpenLicense; Подписка Azure Dev Tools; БД; Веб-кабинет) nanoCAD СПДС Стройплощадка (Договор бесплатной передачи / партнерство) PascalABC [3.2.0.1311] (ПО предоставляется бесплатно на условиях OpLic) Visual Studio Ent [2015;Imx] (OpenLicense; Подписка Azure Dev Tools; БД; Веб-кабинет) Visual Studio Expr [2008;ImX] (OpenLicense; Подписка Azure Dev Tools; БД; Веб-кабинет) WinPro 7 [ADT] (OpenLicense; Подписка Azure Dev Tools; БД; Веб-кабинет) Компас-3D V14 АЕС (Договор № 109/9.13_АО НИУ от 09.12.13 (НИУ-13)) ПК ЛИРА-САПР [2013] (Договор № 109/9.13_АО НИУ от 09.12.13 (НИУ-13))</p>

Наименование специальных помещений и помещений для самостоятельной работы	Оснащенность специальных помещений и помещений для самостоятельной работы	Перечень лицензионного программного обеспечения. Реквизиты подтверждающего документа
<p>Помещение для самостоятельной работы обучающихся</p> <p>Ауд. 59 НТБ на 5 посадочных мест, оборудованных компьютерами (рабочее место библиотекаря, рабочие места обучающихся, рабочее место для лиц с ограниченными возможностями здоровья) Читальный зал на 52 посадочных места</p>	<p>Компьютер / ТИП №5 (4 шт.) Монитор Acer 17" AL1717 (4 шт.) Монитор Samsung 24" S24C450B Системный блок Kraftway Credo KC36 2007 (4 шт.) Системный блок Kraftway Credo KC43 с KSS тип3 Принтер/HP LaserJet P2015 DN Аудиторный стол для инвалидов-колясочников Видеоувеличитель /Optelec ClearNote Джойстик компьютерный беспроводной Клавиатура Clevy с большими кнопками и накладкой (беспроводная) Кнопка компьютерная выносная малая Кнопка компьютерная выносная малая (2 шт.)</p>	<p>Google Chrome (ПО предоставляется бесплатно на условиях OpLic (не требуется)) Adobe Acrobat Reader DC (ПО предоставляется бесплатно на условиях OpLic (не требуется)) eLearnBrowser [1.3] (Договор ГМЛ-Л-16/03-846 от 30.03.2016) Mozilla Firefox (ПО предоставляется бесплатно на условиях OpLic (лицензия не требуется)) MS OfficeStd [2010; 300] (Договор № 162/10 - АО НИУ от 18.11.2010 (НИУ-10)) Adobe Acrobat Reader [11] (ПО предоставляется бесплатно на условиях OpLic (лицензия не требуется)) K-Lite Codec Pack (ПО предоставляется бесплатно на условиях OpLic (лицензия не требуется))</p>
<p>Помещение для самостоятельной работы обучающихся</p> <p>Ауд. 84 НТБ На 5 посадочных мест, оборудованных компьютерами (рабочее место библиотекаря, рабочие места обучающихся) Читальный зал на 52 посадочных места</p>	<p>Монитор Acer 17" AL1717 (5 шт.) Системный блок Kraftway KW17 2010 (5 шт.)</p>	<p>AutoCAD [2020] (Б\Д; Веб-кабинет или подписка; OpenLicense) Eurosoft STARK [201W;20] (Договор № 089/08-ОК(ИОП) от 24.10.2008) MS OfficeStd [2010; 300] (Договор № 162/10 - АО НИУ от 18.11.2010 (НИУ-10)) nanoCAD СПДС Конструкции (Договор бесплатной передачи / партнерство) WinPro 7 [ADT] (OpenLicense; Подписка Azure Dev Tools; Б\Д; Веб-кабинет) ПК ЛИРА-САПР [2013R5] (ПО предоставляется бесплатно на условиях OpLic (лицензия не требуется))</p>

Федеральное государственное бюджетное образовательное учреждение высшего образования
«**НАЦИОНАЛЬНЫЙ ИССЛЕДОВАТЕЛЬСКИЙ МОСКОВСКИЙ
ГОСУДАРСТВЕННЫЙ СТРОИТЕЛЬНЫЙ УНИВЕРСИТЕТ**»

РАБОЧАЯ ПРОГРАММА

Шифр	Наименование дисциплины
Б1.В.07	Технология ремонтно-строительных работ

Код направления подготовки / специальности	08.03.01
Направление подготовки / специальность	Строительство
Наименование ОПОП (направленность / профиль)	Техническая эксплуатация объектов жилищно-коммунального комплекса
Год начала реализации ОПОП	2019
Уровень образования	бакалавриат
Форма обучения	очная, заочная
Год разработки/обновления	2021

Разработчики:

должность	учёная степень, учёное звание	ФИО
доцент	к.т.н., доцент	Король О.А.
доцент	к.т.н., доцент	Сокова С.Д.
доцент	к.э.н.	Афанасьев Г.А.

Рабочая программа дисциплины разработана и одобрена кафедрой (структурным подразделением) «Жилищно-коммунальный комплекс».

Рабочая программа утверждена методической комиссией по УГСН, протокол № 7 от «30-» августа 20201 г.

1. Цель освоения дисциплины

Целью освоения дисциплины «Технология ремонтно-строительных работ» является формирование компетенций обучающегося в области устройства и рационального использования строительной техники и современных технологий при производстве ремонтно-строительных работ при планировании капитального, текущего ремонта и реконструкции объектов жилищного хозяйства.

Программа составлена в соответствии с требованиями Федерального государственного образовательного стандарта высшего образования по направлению подготовки 08.03.01 Строительство.

Дисциплина относится к части, формируемой участниками образовательных отношений Блока 1 «Дисциплины (модули)» основной профессиональной образовательной программы «Техническая эксплуатация объектов жилищно-коммунального комплекса». Дисциплина является обязательной для изучения.

2. Перечень планируемых результатов обучения по дисциплине, соотнесенных с планируемыми результатами освоения образовательной программы

Код и наименование компетенции (результат освоения)	Код и наименование индикатора достижения компетенции
ПКО-1. Способность проводить оценку технических и технологических решений по эксплуатации объектов жилищно-коммунального хозяйства	ПК-1.4 Выбор нормативных документов, устанавливающих требования к эксплуатации, ремонту и реконструкции объекта жилищно-коммунального хозяйства
	ПК-1.5 Оценка условий работы, выявление процессов, лежащих в основе изменения эксплуатационных характеристик объекта жилищно-коммунального хозяйства
	ПК-1.6 Оценка соответствия технических, технологических и организационных решений по эксплуатации объекта жилищно-коммунального хозяйства требованиям нормативных документов
ПКО-5. Способность организовывать производство работ по ремонту, реконструкции и технической модернизации объектов жилищно-коммунального хозяйства	ПК-5.1 Составление проекта производства работ по ремонту, реконструкции, модернизации объекта жилищно-коммунального хозяйства или благоустройству, санитарному содержанию территории
	ПК-5.2 Выбор технологии и технологического оборудования для выполнения ремонтно-строительных работ с учетом условий эксплуатации объекта жилищно-коммунального хозяйства
	ПК-5.5 Составление плана подготовительных работ для ремонта, реконструкции, модернизации объекта жилищно-коммунального хозяйства или благоустройства, санитарного содержания территории
	ПК-5.6 Разработка технологических карт ведения ремонтно-строительных работ на объекте жилищно-коммунального хозяйства
	ПК-5.7 Определение потребности в трудовых и материальных ресурсах для ведения отдельных видов ремонтно-строительных работ на объекте жилищно-коммунального хозяйства
	ПК-5.8 Оформление текущей и исполнительной документации на выполняемые виды ремонтно-строительных работ
	ПК-5.9 Составление плана мероприятий технического и технологического контроля производства ремонтно-строительных и пусконаладочных работ

Код и наименование компетенции (результат освоения)	Код и наименование индикатора достижения компетенции
	ПК-5.10 Контроль соблюдения норм промышленной, пожарной, экологической безопасности и охраны труда при производстве ремонтно-строительных работ
	ПК-5.11 Подготовка документации для сдачи/приемки законченных видов/этапов работ ремонта, реконструкции, модернизации или благоустройства и вводу в эксплуатацию объекта жилищно-коммунального хозяйства
ПКО-6. Способность организовывать работы по эксплуатации и обслуживанию объектов жилищно-коммунального хозяйства	ПК-6.10 Выявление повреждений и отказов объекта жилищно-коммунального хозяйства
	ПК-6.11 Оценка соответствия технического состояния объекта жилищно-коммунального хозяйства нормативным требованиям по безопасности
	ПК-6.12 Выбор мероприятий по обеспечению сохранности объекта жилищно-коммунального хозяйства, его защите от вредного воздействия окружающей среды, устранению выявленных нарушений
	ПК-6.14 Выявление и обоснование потребности в ремонте объекта жилищно-коммунального хозяйства
	ПК-6.15 Составление описи ремонтных работ на объект жилищно-коммунального хозяйства

Код и наименование индикатора достижения компетенции	Наименование показателя оценивания (результата обучения по дисциплине)
ПК-1.4 Выбор нормативных документов, устанавливающих требования к эксплуатации, ремонту и реконструкции объекта жилищно-коммунального хозяйства	Знает основные нормативно-правовые, нормативно-технические документы, устанавливающие требования к технологическим решениям ремонта объекта жилищно-коммунального хозяйства Имеет навыки (основного уровня) поиска и выбора нормативно-правовых, нормативно-технических документов, устанавливающих требования к технологическим решениям ремонта объекта жилищно-коммунального хозяйства
ПК-1.5 Оценка условий работы, выявление процессов, лежащих в основе изменения эксплуатационных характеристик объекта жилищно-коммунального хозяйства	Знает основные факторы и причины изменения эксплуатационных характеристик строительной конструкции объекта жилищно-коммунального комплекса Имеет навыки (начального уровня) первичной оценки условий работы строительной конструкции для выбора технологии ее ремонта
ПК-1.6 Оценка соответствия технических, технологических и организационных решений по эксплуатации объекта жилищно-коммунального хозяйства требованиям нормативных документов	Знает основные технологии производства работ по ремонту объекта жилищно-коммунального хозяйства Имеет навыки (начального уровня) оценки соответствия технологического решения по ремонту объекта жилищно-коммунального хозяйства требованиям нормативных документов
ПК-5.1 Составление проекта производства работ по ремонту, реконструкции, модернизации объекта жилищно-коммунального хозяйства или благоустройству, санитарному содержанию территории	Знает состав проектной документации на ремонт объекта жилищно-коммунального хозяйства Знает состав проекта производства работ по ремонту объекта жилищно-коммунального хозяйства Имеет навыки (начального уровня) выбора методов производства работ при ремонте объекта жилищно-коммунального хозяйства Имеет навыки (начального уровня) составления отдельных компонентов проекта производства работ при

Код и наименование индикатора достижения компетенции	Наименование показателя оценивания (результата обучения по дисциплине)
<p>ПК-5.2 Выбор технологии и технологического оборудования для выполнения ремонтно-строительных работ с учетом условий эксплуатации объекта жилищно-коммунального хозяйства</p>	<p>ремонте объекта жилищно-коммунального хозяйства Знает основное технологическое оборудование для выполнения ремонтно-строительных работ Знает основные технологии ремонтно-строительных работ Имеет навыки (начального уровня) выбора технологии ремонтно-строительных работ Имеет навыки (начального уровня) выбора средств механизации для выполнения ремонтно-строительных работ Имеет навыки (начального уровня) выбора методов производства ремонтно-строительных работ Имеет навыки (начального уровня) составления графика производства ремонтно-строительных работ Имеет навыки (начального уровня) расчета технико-экономических показателей при ремонте объекта жилищно-коммунального хозяйства</p>
<p>ПК-5.5 Составление плана подготовительных работ для ремонта, реконструкции, модернизации объекта жилищно-коммунального хозяйства или благоустройства, санитарного содержания территории</p>	<p>Знает состав подготовительных работ для ремонта объекта жилищно-коммунального хозяйства Имеет навыки (начального уровня) составления плана подготовительных работ для ремонта объекта жилищно-коммунального хозяйства</p>
<p>ПК-5.6 Разработка технологических карт ведения ремонтно-строительных работ на объекте жилищно-коммунального хозяйства</p>	<p>Знает состав разделов технологической карты ведения ремонтно-строительных работ на объекте жилищно-коммунального хозяйства Имеет навыки (начального уровня) разработки технологической карты на ремонт конструкции объекта жилищно-коммунального хозяйства Имеет навыки (начального уровня) составления перечня работ по ремонту конструкции объекта жилищно-коммунального хозяйства Имеет навыки (начального уровня) подсчета объемов работ по ремонту конструкции объекта жилищно-коммунального хозяйства Имеет навыки (начального уровня) составления калькуляции трудовых затрат на ремонтные работы Имеет навыки (основного уровня) составления графика производства ремонтных работ</p>
<p>ПК-5.7 Определение потребности в трудовых и материальных ресурсах для ведения отдельных видов ремонтно-строительных работ на объекте жилищно-коммунального хозяйства</p>	<p>Знает основные ресурсы, необходимые для выполнения ремонтно-строительных работ Имеет навыки (начального уровня) определения потребности в материальных ресурсах для выполнения ремонтно-строительных работ Имеет навыки (начального уровня) определения потребности в трудовых ресурсах для выполнения ремонтно-строительных работ</p>
<p>ПК-5.8 Оформление текущей и исполнительной документации на выполняемые виды ремонтно-строительных работ</p>	<p>Знает требования к составу и оформлению исполнительной документации на ремонтно-строительные работы Имеет навыки (начального уровня) оформления проекта документа исполнительной документации на отдельный вид ремонтных работ</p>
<p>ПК-5.9 Составление плана мероприятий технического и технологического контроля производства ремонтно-</p>	<p>Знает основные требования пооперационного контроля качества производства ремонтно-строительных работ Имеет навыки (начального уровня) составления плана производственного контроля качества ремонтно-</p>

Код и наименование индикатора достижения компетенции	Наименование показателя оценивания (результата обучения по дисциплине)
строительных и пусконаладочных работ	строительных работ
ПК-5.10 Контроль соблюдения норм промышленной, пожарной, экологической безопасности и охраны труда при производстве ремонтно-строительных работ	Знает основные мероприятия по обеспечению контроля безопасности и охраны труда при производстве ремонтно-строительных работ
ПК-5.11 Подготовка документации для сдачи/приемки законченных видов/этапов работ ремонта, реконструкции, модернизации или благоустройства и вводу в эксплуатацию объекта жилищно-коммунального хозяйства	Знает перечень документов для приемки законченных видов ремонтных работ объекта жилищно-коммунального хозяйства Имеет навыки (начального уровня) оформления проекта документа для приемки законченных видов работ ремонта объекта жилищно-коммунального хозяйства
ПК-6.10 Выявление повреждений и отказов объекта жилищно-коммунального хозяйства	Знает характерные повреждения конструкций здания, возникающие в процессе эксплуатации Имеет навыки (начального уровня) выбора технологии ремонта конструкции с учетом выявленных повреждений
ПК-6.11 Оценка соответствия технического состояния объекта жилищно-коммунального хозяйства нормативным требованиям по безопасности	Знает основные нормативные требования безопасности, предъявляемые к объекту жилищно-коммунального хозяйства Имеет навыки (начального уровня) оценки соответствия объекта жилищно-коммунального хозяйства требованиям по безопасности после проведения ремонтных работ
ПК-6.12 Выбор мероприятий по обеспечению сохранности объекта жилищно-коммунального хозяйства, его защите от вредного воздействия окружающей среды, устранению выявленных нарушений	Имеет навыки (начального уровня) выбору технологии защиты объекта жилищно-коммунального хозяйства от воздействия окружающей среды
ПК-6.14 Выявление и обоснование потребности в ремонте объекта жилищно-коммунального хозяйства	Имеет навыки (начального уровня) выявления потребности в ремонте объекта жилищно-коммунального хозяйства
ПК-6.15 Составление описи ремонтных работ на объект жилищно-коммунального хозяйства	Имеет навыки (начального уровня) составления перечня ремонтных работ на объект жилищно-коммунального хозяйства

Информация о формировании и контроле результатов обучения представлена в Фонде оценочных средств (Приложение 1).

3. Трудоёмкость дисциплины и видов учебных занятий по дисциплине

Общая трудоёмкость дисциплины составляет 6 зачётных единиц (216 академических часов).

(1 зачетная единица соответствует 36 академическим часам)

Видами учебных занятий и работы обучающегося по дисциплине могут являться.

Обозначение	Виды учебных занятий и работы обучающегося
Л	Лекции
ЛР	Лабораторные работы
ПЗ	Практические занятия
КоП	Компьютерный практикум
КРП	Групповые и индивидуальные консультации по курсовым работам (курсовым проектам)
СР	Самостоятельная работа обучающегося в период теоретического обучения
К	Самостоятельная работа обучающегося и контактная работа обучающегося с преподавателем в период промежуточной аттестации

Структура дисциплины:

Форма обучения – очная

№	Наименование раздела дисциплины	Семестр	Количество часов по видам учебных занятий и работы обучающегося							Формы промежуточной аттестации, текущего контроля успеваемости	
			Л	ЛР	ПЗ	КоП	КРП	СР	К		
1	Нормативные основы технологии производства ремонтно-строительных работ	5	4		4	4					<i>Контрольная работа р.1-3, Контрольное задание по компьютерному практикуму р.1-3</i>
2	Технологии ремонта несущих и ограждающих конструкций	5	16		16	6	24	67	45		
3	Технологии отделочных работ при ремонте здания	5	12		12	6					
	Итого:	5	32		32	16	24	67	45	<i>Экзамен, курсовой проект</i>	

Форма обучения – заочная

№	Наименование раздела дисциплины	Семестр	Количество часов по видам учебных занятий и работы обучающегося							Формы промежуточной аттестации, текущего контроля успеваемости
			Л	ЛР	ПЗ	КоП	КРП	СР	К	
1	Нормативные основы технологии производства ремонтно-строительных работ	5								<i>Контрольная работа р.1-3, Контрольное задание по компьютерному практикуму р.1-3</i>
2	Технологии ремонта несущих и ограждающих конструкций	5	2		2	2	2	195	13	
3	Технологии отделочных работ при ремонте здания	5								
	Итого:	5	2		2	2	2	195	13	<i>Экзамен, курсовой проект</i>

4. Содержание дисциплины, структурированное по видам учебных занятий и разделам

При проведении аудиторных учебных занятий предусмотрено проведение текущего контроля успеваемости:

- В рамках практических занятий предусмотрено выполнение обучающимися контрольной работы;
- В рамках компьютерного практикума предусмотрено контрольное задание компьютерного практикума.

4.1 Лекции

Форма обучения – очная

№	Наименование раздела дисциплины	Тема и содержание лекций
1	Нормативные основы технологии производства ремонтно-строительных работ	<p>Общие сведения о ремонтно-строительных работах. Нормативно-правовая база и документация, устанавливающая требования к технологии работ при ремонте зданий. Техническая документация на ремонтно-строительные работы и порядок её составления.</p> <p>Состав проекта производства работ. Особенности проекта производства работ по ремонту зданий. Внешняя и внутренняя стесненности производства работ. Виды основного технологического оборудования, методы механизации для производства работ.</p> <p>Контроль качества ремонтных работ. Основные документы, регламентирующие безопасные методы производства работ. Требования пожарной безопасности при ведении работ. Особенности правил безопасности выполнении ремонтных работ.</p>
2	Технологии ремонта несущих и ограждающих конструкций	<p>СП «Основания и фундаменты». Учет условий работы, характеристик грунтов, уровня грунтовых вод для выбора технологии ремонта, усиления фундаментов и оснований. Ремонт оснований и фундаментов: укрепление оснований и фундаментов, цементация, уширение подошвы, свайное усиление.</p> <p>СП «Инженерная защита территории от затопления и подтопления». Борьба с грунтовыми и поверхностными водами: методы водопонижения, роль дренажа, кольцевой дренаж, дренаж, площадочный дренаж, промывка дренажа, восстановление дренажей.</p> <p>Ремонт гидроизоляции: способы восстановления, обмазочная изоляция, оклеечная изоляция, инъекционная изоляция.</p> <p>СП «Несущие и ограждающие конструкции». Ремонт наружных и внутренних стен, перегородок. Способы устранения трещин в каменных стенах. Усиление кирпичных простенков. Усиление перемычек над проемами. Повышение пространственной жесткости зданий. Ремонт стен крупнопанельных зданий.</p> <p>Ремонт фасадов. Утепление фасадов плитными (листовыми) теплоизоляционными материалами. Утепление напылением (набрызгом) различных составов. Многослойная защитная штукатурка по теплоизоляционному слою с армированием стеклосеткой или сеткой из оцинкованной стали. Вентилируемые (навесные) фасадные системы.</p>

		<p>Ремонт сборных и монолитных перекрытий. Усиление сборных и монолитных перекрытий. Замена деревянных перекрытий.</p> <p>Ремонт крыш и кровель. Ремонт несущих конструкций крыши. Ремонт кровель из штучных материалов. Ремонт кровель из рулонных и мастичных материалов. Ремонт фальцованных кровель.</p> <p>Ремонт окон и дверей. Разборка существующих оконных и дверных заполнений. Ремонт оконных и дверных коробок. Замена дверных и оконных заполнений.</p>
3	Технологии отделочных работ при ремонте здания	<p>СП «Изоляционные и отделочные покрытия». Ремонт штукатурки фасадов. Учет условий работы при выборе материалов для ремонта фасада. Окраска фасадов. Ремонт фасадов в зимних условиях.</p> <p>Внутренние отделочные работы при ремонте зданий. Технология ремонта отделочных покрытий: малярные, облицовочные и штукатурные работы при ремонте зданий.</p> <p>Ремонт полов из различных покрытий. Смена конструкций полов из линолеума, штучного паркета, щитового паркета, паркетной доски, досок, керамической плитки.</p>

Форма обучения – заочная

№	Наименование раздела дисциплины	Тема и содержание лекций
1	Нормативные основы технологии производства ремонтно-строительных работ	Обзорная лекция по темам: Состав проекта производства работ. Особенности проекта производства работ по ремонту зданий.
2	Технологии ремонта несущих и ограждающих конструкций	Ремонт наружных и внутренних стен, перегородок. Ремонт фасадов. Ремонт сборных и монолитных перекрытий. Ремонт крыш и кровель.
3	Технологии отделочных работ при ремонте здания	Внутренние отделочные работы при ремонте зданий.

4.2 Лабораторные работы

Не предусмотрено учебным планом

4.3 Практические занятия

Форма обучения – очная

№	Наименование раздела дисциплины	Тема и содержание занятия
1	Нормативные основы технологии производства ремонтно-строительных работ	<p>Установление потребности здания в ремонте. Составление перечня работ по ремонту здания.</p> <p>Подготовительные работы. Составление плана подготовительных работ при ремонте конструкции.</p>
2	Технологии ремонта несущих и ограждающих конструкций	<p>Оценка условий работы конструкции здания. Принципы выбора технологии защиты конструкции от воздействия окружающей среды.</p> <p>Снижение увлажнения подвальной части здания: Выбор технологических схем гидроизоляции подвальной части здания.</p> <p>Порядок составления технологической карты на ремонт (усиление) конструкции. Изучение основных разделов и требований к их составлению.</p>

		Порядок подсчета объемов ремонтных работ на ремонт (усиление) конструкции.
		Выбор технологии и механизации производства работ при ремонте (усилении) конструкции. Пооперационный контроль качества производства работ.
		Принципы составления графика производства работ на ремонт (усиление) конструкции.
		Расчет потребности в материальных ресурсах при ремонте (усилении) конструкции.
		Расчет потребности в трудовых ресурсах при ремонте (усилении) конструкции. Калькуляция трудовых затрат.
		Расчет технико-экономических показателей в технологической карте. Составление требований безопасности и охраны труда.
3	Технологии отделочных работ при ремонте здания	Выбор технологии и механизации производства работ при ремонте отделочных покрытий. Пооперационный контроль качества производства работ.
		Принципы составления графика производства работ на ремонт отделочных покрытий.
		Расчет потребности в материальных ресурсах при ремонте отделочных покрытий.
		Расчет потребности в трудовых ресурсах при ремонте отделочных покрытий. Калькуляция трудовых затрат.
		Расчет технико-экономических показателей в технологической карте. Составление требований безопасности и охраны труда.
		Оформление документа при приемке законченных видов работ по ремонту здания.

Форма обучения – заочная

№	Наименование раздела дисциплины	Тема и содержание занятия
1	Нормативные основы технологии производства ремонтно-строительных работ	Примеры выполнения заданий контрольной работы по теме «Технологии ремонтно-строительных работ»
2	Технологии ремонта несущих и ограждающих конструкций	
3	Технологии отделочных работ при ремонте здания	

4.4 Компьютерные практикумы

Форма обучения – очная

№	Наименование раздела дисциплины	Тема и содержание компьютерного практикума
1	Нормативные основы технологии производства ремонтно-строительных работ	Работа с открытыми информационными базами данных в строительстве. Информационно-поисковые технологии. Знакомство с базой «Минстрой России», с базой «Реформа ЖКХ». Открытые информационные справочные системы. Знакомство с системой «Библиотека строительства». Знакомство со строительными online-калькуляторами. Определение объема ремонтных работ на основе данных обмерных работ с помощью online-калькулятора.
		Работа с открытыми информационными базами данных в строительстве. Изучение документов, устанавливающих

		нормативные требования к качеству, безопасности организации ремонтно-строительных работ. Подбор нормативных документов, устанавливающих требования к виду, содержанию и порядку составления исполнительных документов на ремонтно-строительные работы.
2	Технологии ремонта несущих и ограждающих конструкций	Работа в программной среде управления проектами. Составление калькуляции работ при усилении (ремонте) конструкции.
		Работа в программной среде управления проектами. Формирование и оптимизация графика ремонтных работ. Календарная привязка графика производства работ.
		Работа в программной среде управления проектами. Вычисление технико-экономических показателей проекта усиления (ремонта) конструкции.
3	Технологии отделочных работ при ремонте здания	Работа в программной среде управления проектами. Составление калькуляции работ при ремонте отделочного покрытия.
		Работа в программной среде управления проектами. Формирование и оптимизация графика ремонтных работ. Календарная привязка графика производства работ.
		Работа в программной среде управления проектами. Вычисление технико-экономических показателей проекта ремонта отделочного покрытия.

Форма обучения – заочная

№	Наименование раздела дисциплины	Тема и содержание компьютерного практикума
1	Нормативные основы технологии производства ремонтно-строительных работ	Демонстрация работы программного обеспечения, алгоритма выполнения заданий компьютерного практикума
2	Технологии ремонта несущих и ограждающих конструкций	
3	Технологии отделочных работ при ремонте здания	

4.5 Групповые и индивидуальные консультации по курсовым работам (курсковым проектам)

На групповых и индивидуальных консультациях по курсовым проектам осуществляется контактная работа обучающегося по вопросам выполнения курсового проекта. Консультации проводятся в аудиториях и/или через электронную информационную образовательную среду. При проведении консультаций преподаватель осуществляет контроль хода выполнения обучающимся курсовой проекта.

4.6 Самостоятельная работа обучающегося в период теоретического обучения

Самостоятельная работа обучающегося в период теоретического обучения включает в себя:

- самостоятельную подготовку к учебным занятиям, включая подготовку к аудиторным формам текущего контроля успеваемости;
- выполнение курсового проекта;
- самостоятельную подготовку к промежуточной аттестации.

В таблице указаны темы для самостоятельного изучения обучающимся:

Форма обучения – очная

№	Наименование раздела дисциплины	Темы для самостоятельного изучения
1	Нормативные основы технологии производства ремонтно-строительных работ	Темы для самостоятельного изучения соответствуют темам аудиторных учебных занятий
2	Технологии ремонта несущих и ограждающих конструкций	Темы для самостоятельного изучения соответствуют темам аудиторных учебных занятий
3	Технологии отделочных работ при ремонте здания	Темы для самостоятельного изучения соответствуют темам аудиторных учебных занятий

Форма обучения – заочная

№	Наименование раздела дисциплины	Темы для самостоятельного изучения
1	Нормативные основы технологии производства ремонтно-строительных работ	<p>Общие сведения о ремонтно-строительных работах. Нормативно-правовая база и документация, устанавливающая требования к технологии работ при ремонте зданий.</p> <p>Техническая документация на ремонтно-строительные работы и порядок её составления.</p> <p>Состав проекта производства работ. Особенности проекта производства работ по ремонту зданий. Внешняя и внутренняя стесненности производства работ. Виды основного технологического оборудования, методы механизации для производства работ.</p> <p>Контроль качества ремонтных работ. Основные документы, регламентирующие безопасные методы производства работ. Требования пожарной безопасности при ведении работ. Особенности правил безопасности выполнении ремонтных работ.</p> <p>Установление потребности здания в ремонте.</p> <p>Составление перечня работ по ремонту здания.</p> <p>Подготовительные работы. Составление плана подготовительных работ при ремонте конструкции.</p> <p>Работа с открытыми информационными базами данных в строительстве. Информационно-поисковые технологии. Знакомство с базой «Минстрой России», с базой «Реформа ЖКХ». Открытые информационные справочные системы. Знакомство с системой «Библиотека строительства». Знакомство со строительными online-калькуляторами.</p> <p>Определение объема ремонтных работ на основе данных обмерных работ с помощью online-калькулятора.</p> <p>Работа с открытыми информационными базами данных в строительстве. Изучение документов, устанавливающих нормативные требования к качеству, безопасности организации ремонтно-строительных работ. Подбор нормативных документов, устанавливающих требования к виду, содержанию и порядку составления исполнительных документов на ремонтно-строительные работы.</p>
2	Технологии ремонта несущих и ограждающих конструкций	<p>СП «Основания и фундаменты». Учет условий работы, характеристик грунтов, уровня грунтовых вод для выбора технологии ремонта, усиления фундаментов и оснований.</p> <p>Ремонт оснований и фундаментов: укрепление оснований и фундаментов, цементация, уширение подошвы, свайное усиление.</p> <p>СП «Инженерная защита территории от затопления и</p>

	<p>подтопления». Борьба с грунтовыми и поверхностными водами: методы водопонижения, роль дренажа, кольцевой дренаж, дренаж, площадочный дренаж, промывка дренажа, восстановление дренажей.</p> <p>Ремонт гидроизоляции: способы восстановления, обмазочная изоляция, оклеечная изоляция, инъекционная изоляция.</p> <p>СП «Несущие и ограждающие конструкции». Ремонт наружных и внутренних стен, перегородок. Способы устранения трещин в каменных стенах. Усиление кирпичных простенков. Усиление перемычек над проемами. Повышение пространственной жесткости зданий. Ремонт стен крупнопанельных зданий.</p> <p>Ремонт фасадов. Утепление фасадов плитными (листовыми) теплоизоляционными материалами. Утепление напылением (набрызгом) различных составов. Многослойная защитная штукатурка по теплоизоляционному слою с армированием стеклосеткой или сеткой из оцинкованной стали.</p> <p>Вентилируемые (навесные) фасадные системы.</p> <p>Ремонт сборных и монолитных перекрытий. Усиление сборных и монолитных перекрытий. Замена деревянных перекрытий.</p> <p>Ремонт крыш и кровель. Ремонт несущих конструкций крыши. Ремонт кровель из штучных материалов. Ремонт кровель из рулонных и мастичных материалов. Ремонт фальцованных кровель.</p> <p>Ремонт окон и дверей. Разборка существующих оконных и дверных заполнений. Ремонт оконных и дверных коробок. Замена дверных и оконных заполнений.</p> <p>Оценка условий работы конструкции здания. Принципы выбора технологии защиты конструкции от воздействия окружающей среды.</p> <p>Снижение увлажнения подвальной части здания: Выбор технологических схем гидроизоляции подвальной части здания.</p> <p>Порядок составления технологической карты на ремонт (усиление) конструкции. Изучение основных разделов и требований к их составлению.</p> <p>Порядок подсчета объемов ремонтных работ на ремонт (усиление) конструкции.</p> <p>Выбор технологии и механизации производства работ при ремонте (усилении) конструкции. Пооперационный контроль качества производства работ.</p> <p>Принципы составления графика производства работ на ремонт (усиление) конструкции.</p> <p>Расчет потребности в материальных ресурсах при ремонте (усилении) конструкции.</p> <p>Расчет потребности в трудовых ресурсах при ремонте (усилении) конструкции. Калькуляция трудовых затрат.</p> <p>Расчет технико-экономических показателей в технологической карте.</p> <p>Составление требований безопасности и охраны труда.</p> <p>Работа в программной среде управления проектами.</p> <p>Составление калькуляции работ при усилении (ремонте) конструкции. Формирование и оптимизация графика ремонтных работ. Календарная привязка графика производства работ. Вычисление технико-экономических показателей проекта усиления (ремонта) конструкции.</p>
--	--

3	Технологии отделочных работ при ремонте здания	<p>СП «Изоляционные и отделочные покрытия». Ремонт штукатурки фасадов. Учет условий работы при выборе материалов для ремонта фасада. Окраска фасадов. Ремонт фасадов в зимних условиях.</p> <p>Внутренние отделочные работы при ремонте зданий. Технология ремонта отделочных покрытий: малярные, облицовочные и штукатурные работы при ремонте зданий.</p> <p>Ремонт полов из различных покрытий. Смена конструкций полов из линолеума, штучного паркета, щитового паркета, паркетной доски, досок, керамической плитки.</p> <p>Выбор технологии и механизации производства работ при ремонте отделочных покрытий. Пооперационный контроль качества производства работ.</p> <p>Принципы составления графика производства работ на ремонт отделочных покрытий.</p> <p>Расчет потребности в материальных ресурсах при ремонте отделочных покрытий.</p> <p>Расчет потребности в трудовых ресурсах при ремонте отделочных покрытий. Калькуляция трудовых затрат.</p> <p>Расчет технико-экономических показателей в технологической карте.</p> <p>Составление требований безопасности и охраны труда.</p> <p>Оформление документа при приемке законченных видов работ по ремонту здания.</p> <p>Работа в программной среде управления проектами.</p> <p>Составление калькуляции работ при ремонте отделочного покрытия. Формирование и оптимизация графика ремонтных работ. Календарная привязка графика производства работ.</p> <p>Вычисление технико-экономических показателей проекта ремонта отделочного покрытия.</p>
---	--	--

4.7 Самостоятельная работа обучающегося и контактная работа обучающегося с преподавателем в период промежуточной аттестации

Работа обучающегося в период промежуточной аттестации включает в себя подготовку к формам промежуточной аттестации (к экзамену, к защите курсового проекта), а также саму промежуточную аттестацию.

5. Оценочные материалы по дисциплине

Фонд оценочных средств по дисциплине приведён в Приложении 1 к рабочей программе дисциплины.

Оценочные средства для проведения промежуточной аттестации, а также текущего контроля по дисциплине хранятся на кафедре (структурном подразделении), ответственной за преподавание данной дисциплины.

6. Учебно-методическое и материально-техническое обеспечение дисциплины

Основные принципы осуществления учебной работы обучающихся изложены в локальных нормативных актах, определяющих порядок организации контактной работы и порядок самостоятельной работы обучающихся. Организация учебной работы обучающихся на аудиторных учебных занятиях осуществляется в соответствии с п. 3.

6.1 Перечень учебных изданий и учебно-методических материалов для освоения дисциплины

Для освоения дисциплины обучающийся может использовать учебные издания и учебно-методические материалы, имеющиеся в научно-технической библиотеке НИУ МГСУ и/или размещённые в Электронных библиотечных системах.

Актуальный перечень учебных изданий и учебно-методических материалов представлен в Приложении 2 к рабочей программе дисциплины.

6.2 Перечень профессиональных баз данных и информационных справочных систем

При осуществлении образовательного процесса по дисциплине используются профессиональные базы данных и информационных справочных систем, перечень которых указан в Приложении 3 к рабочей программе дисциплины.

6.3 Перечень материально-технического, программного обеспечения освоения дисциплины

Учебные занятия по дисциплине проводятся в помещениях, оснащенных соответствующим оборудованием и программным обеспечением.

Перечень материально-технического и программного обеспечения дисциплины приведен в Приложении 4 к рабочей программе дисциплины.

Шифр	Наименование дисциплины
Б1.В.07	Технология ремонтно-строительных работ

Код направления подготовки / специальности	08.03.01
Направление подготовки / специальность	Строительство
Наименование ОПОП (направленность / профиль)	Техническая эксплуатация объектов жилищно-коммунального комплекса
Год начала реализации ОПОП	2019
Уровень образования	бакалавриат
Форма обучения	очная, заочная
Год разработки/обновления	2021

ФОНД ОЦЕНОЧНЫХ СРЕДСТВ

1. Описание показателей и критериев оценивания компетенций, описание шкал оценивания

Оценивание формирования компетенций производится на основе показателей оценивания, указанных в п.2. рабочей программы и в п.1.1 ФОС.

Связь компетенций, индикаторов достижения компетенций и показателей оценивания приведена в п.2 рабочей программы.

1.1. Описание формирования и контроля показателей оценивания

Оценивание уровня освоения обучающимся компетенций осуществляется с помощью форм промежуточной аттестации и текущего контроля. Формы промежуточной аттестации и текущего контроля успеваемости по дисциплине, с помощью которых производится оценивание, указаны в учебном плане и в п.3 рабочей программы.

В таблице приведена информация о формировании результатов обучения по дисциплине разделами дисциплины, а также о контроле показателей оценивания компетенций формами оценивания.

Наименование показателя оценивания (результата обучения по дисциплине)	Номера разделов дисциплины	Формы оценивания (формы промежуточной аттестации, текущего контроля успеваемости)
Знает основные нормативно-правовые, нормативно-технические документы, устанавливающие требования к технологическим решениям ремонта объекта жилищно-коммунального хозяйства	1,2,3	Экзамен
Имеет навыки (основного уровня) поиска и выбора нормативно-правовых, нормативно-технических документов, устанавливающих требования к технологическим решениям ремонта объекта жилищно-коммунального хозяйства	1.2,3	Курсовой проект
Знает основные факторы и причины изменения эксплуатационных характеристик строительной конструкции объекта жилищно-коммунального комплекса	2,3	Экзамен

Имеет навыки (начального уровня) первичной оценки условий работы строительной конструкции для выбора технологии ее ремонта	2,3	Курсовой проект
Знает основные технологии производства работ по ремонту объекта жилищно-коммунального хозяйства	2,3	Курсовой проект Экзамен
Имеет навыки (начального уровня) оценки соответствия технологического решения по ремонту объекта жилищно-коммунального хозяйства требованиям нормативных документов	2,3	Курсовой проект
Знает состав проектной документации на ремонт объекта жилищно-коммунального хозяйства	1,2	Контрольная работа Экзамен
Знает состав проекта производства работ по ремонту объекта жилищно-коммунального хозяйства	1	Контрольная работа Экзамен
Имеет навыки (начального уровня) выбора методов производства работ при ремонте объекта жилищно-коммунального хозяйства	2,3	Курсовой проект
Имеет навыки (начального уровня) составления отдельных компонентов проекта производства работ при ремонте объекта жилищно-коммунального хозяйства	2,3	Курсовой проект
Знает основное технологическое оборудование для выполнения ремонтно-строительных работ	2,3	Экзамен
Знает основные технологии ремонтно-строительных работ	2,3	Контрольная работа Экзамен
Имеет навыки (начального уровня) выбора технологии ремонтно-строительных работ	2,3	Курсовой проект
Имеет навыки (начального уровня) выбора средств механизации для выполнения ремонтно-строительных работ	2,3	Курсовой проект
Имеет навыки (начального уровня) выбора методов производства ремонтно-строительных работ	2,3	Курсовой проект
Имеет навыки (начального уровня) составления графика производства ремонтно-строительных работ	2,3	Контрольное задание по компьютерному практикуму Курсовой проект
Имеет навыки (начального уровня) расчета технико-экономических показателей при ремонте объекта жилищно-коммунального хозяйства	2,3	Курсовой проект
Знает состав подготовительных работ для ремонта объекта жилищно-коммунального хозяйства	1	Курсовой проект Экзамен
Имеет навыки (начального уровня) составления плана подготовительных работ для ремонта объекта жилищно-коммунального хозяйства	1	Контрольное задание по компьютерному практикуму
Знает состав разделов технологической карты ведения ремонтно-строительных работ на объекте жилищно-коммунального хозяйства	2,3	Курсовой проект Экзамен
Имеет навыки (начального уровня) разработки технологической карты на ремонт конструкции объекта жилищно-коммунального хозяйства	2,3	Курсовой проект
Имеет навыки (начального уровня) составления перечня работ по ремонту конструкции объекта жилищно-коммунального хозяйства	1	Контрольное задание по компьютерному практикуму
Имеет навыки (начального уровня) подсчета объемов работ по ремонту конструкции объекта жилищно-коммунального хозяйства	1,2,3	Курсовой проект
Имеет навыки (начального уровня) составления	2,3	Курсовой проект

калькуляции трудовых затрат на ремонтные работы		Экзамен
Имеет навыки (основного уровня) составления графика производства ремонтных работ	2,3	Курсовой проект Экзамен
Знает основные ресурсы, необходимые для выполнения ремонтно-строительных работ	2,3	Контрольная работа Экзамен
Имеет навыки (начального уровня) определения потребности в материальных ресурсах для выполнения ремонтно-строительных работ	2,3	Курсовой проект
Имеет навыки (начального уровня) определения потребности в трудовых ресурсах для выполнения ремонтно-строительных работ	2,3	Курсовой проект
Знает требования к составу и оформлению исполнительной документации на ремонтно-строительные работы	1	Экзамен
Имеет навыки (начального уровня) оформления проекта документа исполнительной документации на отдельный вид ремонтных работ	1	Контрольное задание по компьютерному практикуму
Знает основные требования пооперационного контроля качества производства ремонтно-строительных работ	2,3	Экзамен
Имеет навыки (начального уровня) составления плана производственного контроля качества ремонтно-строительных работ	2,3	Контрольное задание по компьютерному практикуму
Знает основные мероприятия по обеспечению контроля безопасности и охраны труда при производстве ремонтно-строительных работ	2,3	Экзамен
Знает перечень документов для приемки законченных видов ремонтных работ объекта жилищно-коммунального хозяйства	2,3	Контрольная работа Экзамен
Имеет навыки (начального уровня) оформления проекта документа для приемки законченных видов работ ремонта объекта жилищно-коммунального хозяйства	2,3	Контрольное задание по компьютерному практикуму
Знает характерные повреждения конструкций здания, возникающие в процессе эксплуатации	2,3	Экзамен
Имеет навыки (начального уровня) выбора технологии ремонта конструкции с учетом выявленных повреждений	2,3	Курсовой проект
Знает основные нормативные требования безопасности, предъявляемые к объекту жилищно-коммунального хозяйства	1	Экзамен
Имеет навыки (начального уровня) оценки соответствия объекта жилищно-коммунального хозяйства требованиям по безопасности после проведения ремонтных работ	2,3	Курсовой проект
Имеет навыки (начального уровня) выбору технологии защиты объекта жилищно-коммунального хозяйства от воздействия окружающей среды	2,3	Курсовой проект
Имеет навыки (начального уровня) выявления потребности в ремонте объекта жилищно-коммунального хозяйства	1	Курсовой проект
Имеет навыки (начального уровня) составления перечня ремонтных работ на объект жилищно-коммунального хозяйства	1	Контрольное задание по компьютерному практикуму

1.2. Описание критериев оценивания компетенций и шкалы оценивания

При проведении промежуточной аттестации в форме экзамена, защиты курсового проекта используется шкала оценивания: «2» (неудовлетворительно), «3» (удовлетворительно), «4» (хорошо), «5» (отлично).

Показателями оценивания являются знания и навыки обучающегося, полученные при изучении дисциплины.

Критериями оценивания достижения показателей являются:

Показатель оценивания	Критерий оценивания
Знания	Знание терминов и определений, понятий
	Знание основных закономерностей и соотношений, принципов
	Объём освоенного материала, усвоение всех дидактических единиц (разделов)
	Полнота ответов на проверочные вопросы
	Правильность ответов на вопросы
Навыки начального уровня	Чёткость изложения и интерпретации знаний
	Навыки выбора методик выполнения заданий
	Навыки выполнения заданий различной сложности
	Навыки самопроверки. Качество сформированных навыков
	Навыки анализа результатов выполнения заданий, решения задач
Навыки основного уровня	Навыки представления результатов решения задач
	Навыки выбора методик выполнения заданий
	Навыки выполнения заданий различной сложности
	Навыки самопроверки. Качество сформированных навыков
	Навыки анализа результатов выполнения заданий, решения задач
	Навыки представления результатов решения задач
	Навыки обоснования выполнения заданий
	Быстрота выполнения заданий
Самостоятельность в выполнении заданий	
Результативность (качество) выполнения заданий	

2. Типовые контрольные задания для оценивания формирования компетенций

2.1. Промежуточная аттестация

2.1.1. Промежуточная аттестация в форме экзамена, дифференцированного зачета (зачета с оценкой), зачета

Форма(ы) промежуточной аттестации:

Промежуточная аттестация проводится в форме экзамена и защиты курсового проекта для очной и заочной формы обучения в 5-м семестре.

Перечень типовых вопросов/заданий для проведения экзамена в 5 семестре (очная и заочная форма обучения):

№	Наименование раздела дисциплины	Типовые вопросы/задания
1	Нормативные основы технологии производства ремонтно-строительных работ	<ol style="list-style-type: none"> 1. Состав проекта производства работ. 2. Порядок составления проекта производства работ. 3. Учет условий эксплуатации при составлении проекта производства работ. 4. Состав разделов технологической карты. 5. Механизация работ по ремонту здания. 6. Документация по контролю качества работ.

		<p>7. Документация по охране труда при производстве работ.</p> <p>8. Основные правила безопасности ведения ремонтных работ.</p>
2	Технологии ремонта несущих и ограждающих конструкций	<p>1. Способы усиления оснований и их краткая технология (на 2-3 примерах).</p> <p>2. Методы борьбы с поверхностными и грунтовыми водами.</p> <p>3. Восстановление и устройство гидроизоляции фундаментов и стен подвала.</p> <p>4. Способы ремонта и усиления каменных фундаментов.</p> <p>5. Ремонт кладки простым замком и «замком с якорем».</p> <p>6. Способы усиления и перекладки кирпичных простенков.</p> <p>7. Технология ремонта кровель из оцинкованной стали.</p> <p>8. Технология разборки скатных крыш.</p> <p>9. Способы усиления, замены перемычек в кирпичных стенах.</p> <p>10. Ремонт и усиление несущих деревянных конструкций крыши.</p> <p>11. Ремонт кровель из листовой стали.</p> <p>12. Ремонт водосточных труб.</p> <p>13. Ремонт мягких кровель. Основные материалы.</p> <p>14. Ремонт деревянных перекрытий по деревянным балкам.</p> <p>15. Технология усиления деревянных стропильных ног.</p> <p>16. Способы усиления железобетонных перекрытий.</p> <p>17. Способы ремонта перегородок из различных материалов с учетом требований по звукоизоляции перегородок. Повышение звукоизоляции перегородок.</p> <p>18. Ремонт окон и дверей. Стекольные работы.</p> <p>19. Составьте калькуляцию трудовых затрат на ремонт конструкции и график производства работ.</p>
3	Технологии отделочных работ при ремонте здания	<p>1. Ремонт стыков наружных стеновых панелей крупнопанельных зданий. Способы ремонта, материалы.</p> <p>2. Ремонт штукатурки фасадов. Виды работ. Основные материалы.</p> <p>3. Способы устранения промерзания и сырости наружных стен.</p> <p>4. Ремонт, замена, окраска лепных украшений фасада.</p> <p>5. Окраска фасадов при ремонте зданий. Способы производства работ. Основные материалы.</p> <p>6. Ремонт облицовки фасадов.</p> <p>7. Способы защиты бетонных поверхностей и кирпичных кладок от воздействия атмосферных осадков (гидрофобизация, флюатирование).</p> <p>8. Ремонт полов из керамической плитки.</p> <p>9. Ремонт полов из линолеума.</p> <p>10. Штукатурные работы при внутренней отделке зданий. Разновидности штукатурок.</p> <p>11. Малярные работы при ремонте зданий. Подготовительные работы. Основные материалы.</p> <p>12. Обойные работы при ремонте зданий. Подготовительные работы. Основные материалы.</p> <p>13. Ремонт наливных полов. Основные материалы.</p> <p>14. Составьте калькуляцию трудовых затрат на отделочные работы и график производства работ.</p>

2.1.2. Промежуточная аттестация в форме защиты курсовой работы (курсового проекта)

Тематика курсовых проектов:

- Разработка технологической карты на усиление несущей конструкции здания.
- Разработка технологической карты на замену стеновых перегородок (из различных материалов в соответствии с заданием).
- Разработка технологической карты на ремонт крыши и кровли (плоской, скатной).
- Разработка технологической карты на замену несущей конструкции здания.

Состав типового задания на выполнение курсовых проектов.

- План типового этажа здания.
- Характеристики конструктивного решения.
- Условия производства работ.

Перечень типовых примерных вопросов для защиты курсового проекта:

1. Цель и задачи, решаемые при выполнении курсового проекта.
2. Учет исходных данных при выборе технологии производства работ.
3. Технологии производства работ, используемые в курсовом проекте.
4. Особенности технологии ремонта без отселения жильцов.
5. Выбор материалов при производстве работ.
6. Машины, инструменты и механизмы для ремонтных работ.
7. Принципы составления калькуляции работ.
8. Основные правила построения календарного графика.
9. Понятие трудоемкости работ. Порядок определения.
10. Особенности ремонта с отселением жильцов.
11. Определение захваток и фронта работ.
12. Состав технологической карты в соответствии с заданием.
13. Состав подготовительных работ в рамках ремонтов (2-3 примера).
14. Порядок определения потребности в трудовых ресурсах.
15. Порядок определения потребности в материальных ресурсах.

2.2. Текущий контроль

2.2.1. Перечень форм текущего контроля:

- 1 контрольная работа (очная и заочная форма обучения – в 5 семестре);
- 1 контрольное задание по компьютерному практикуму (очная и заочная форма обучения – в 5 семестре).

2.2.2. Типовые контрольные задания форм текущего контроля

- *Тема контрольной работы:* «Технологии ремонтно-строительных работ»
- *Перечень типовых контрольных вопросов для контрольной работы.*

1. Техническая документация на ремонт строительных конструкций и порядок её составления.
2. Состав проекта производства работ.
3. Технологии ремонта дренажей.
4. Способы усиления оснований и ситуации их применения.

5. Способы усиления фундаментов.
6. Способы устройства гидроизоляции подвальной части здания.
7. Способы усиления перекрытий зданий.
8. Технологии замены перекрытий.
9. Технология устройства фальцевых металлических кровель.
10. Технологии устройства рулонных кровель, способы их укладки.
11. Технологии замены перегородок.
12. Технологии ремонта и утепления фасада здания.
13. Технологии ремонта полов из различных материалов.
14. Технологии ремонта отделочных покрытий стен.
15. Технологии ремонта отделочных покрытий потолков.

- *Тема контрольного задания по компьютерному практикуму: «Применение информационных баз данных при организации ремонтно-строительных работ»*
- *Пример и состав контрольного задания по компьютерному практикуму:*

Используя открытые информационные строительные базы данных выполнить поиск соответствующих задаче нормативных документов и на их основе составить:

- план подготовительных работ;
- перечень и график ремонтных работ;
- план пооперационного контроля качества работ;
- общий журнал работ (КС-6).

3. Методические материалы, определяющие процедуры оценивания

Процедура проведения промежуточной аттестации и текущего контроля успеваемости регламентируется локальным нормативным актом, определяющим порядок осуществления текущего контроля успеваемости и промежуточной аттестации обучающихся.

3.1. Процедура оценивания при проведении промежуточной аттестации обучающихся по дисциплине в форме экзамена и/или дифференцированного зачета (зачета с оценкой)

Промежуточная аттестация по дисциплине в форме экзамена проводится в 5 семестре (очная и заочная форма обучения).

Используются критерии и шкала оценивания, указанные в п.1.2. Оценка выставляется преподавателем интегрально по всем показателям и критериям оценивания.

Ниже приведены правила оценивания формирования компетенций по показателю оценивания «Знания».

Критерий оценивания	Уровень освоения и оценка			
	«2» (неудовлетв.)	«3» (удовлетвор.)	«4» (хорошо)	«5» (отлично)
Знание терминов и определений, понятий	Не знает терминов и определений	Знает термины и определения, но допускает неточности формулировок	Знает термины и определения	Знает термины и определения, может корректно сформулировать их самостоятельно
Знание основных закономерностей и соотношений,	Не знает основные закономерности	Знает основные закономерности, соотношения,	Знает основные закономерности, соотношения,	Знает основные закономерности, соотношения,

принципов	и и соотношения, принципы построения знаний	принципы построения знаний	принципы построения знаний, их интерпретирует и использует	принципы построения знаний, может самостоятельно их получить и использовать
Объём освоенного материала, усвоение всех дидактических единиц (разделов)	Не знает значительной части материала дисциплины	Знает только основной материал дисциплины, не усвоил его деталей	Знает материал дисциплины в объёме	Обладает твёрдым и полным знанием материала дисциплины, владеет дополнительными знаниями
Полнота ответов на проверочные вопросы	Не даёт ответы на большинство вопросов	Даёт неполные ответы на все вопросы	Даёт ответы на вопросы, но не все - полные	Даёт полные, развёрнутые ответы на поставленные вопросы
Правильность ответов на вопросы	Допускает грубые ошибки при изложении ответа на вопрос	В ответе имеются существенные ошибки	В ответе имеются несущественные неточности	Ответ верен
Чёткость изложения и интерпретации знаний	Излагает знания без логической последовательности	Излагает знания с нарушениями в логической последовательности	Излагает знания без нарушений в логической последовательности	Излагает знания в логической последовательности, самостоятельно их интерпретируя и анализируя
	Не иллюстрирует изложение поясняющими схемами, рисунками и примерами	Выполняет поясняющие схемы и рисунки небрежно и с ошибками	Выполняет поясняющие рисунки и схемы корректно и понятно	Выполняет поясняющие рисунки и схемы точно и аккуратно, раскрывая полноту усвоенных знаний
	Неверно излагает и интерпретирует знания	Допускает неточности в изложении и интерпретации знаний	Грамотно и по существу излагает знания	Грамотно и точно излагает знания, делает самостоятельные выводы

Ниже приведены правила оценивания формирования компетенций по показателю оценивания «Навыки начального уровня».

Критерий оценивания	Уровень освоения и оценка			
	«2» (неудовлетв.)	«3» (удовлетвор.)	«4» (хорошо)	«5» (отлично)
Навыки выбора методик выполнения заданий	Не может выбрать методику выполнения заданий	Испытывает затруднения по выбору методики выполнения заданий	Без затруднений выбирает стандартную методику выполнения заданий	Применяет теоретические знания для выбора методики выполнения заданий
Навыки выполнения	Не имеет навыков	Имеет навыки выполнения	Имеет навыки выполнения	Имеет навыки выполнения как

заданий различной сложности	выполнения учебных заданий	только простых типовых учебных заданий	только стандартных учебных заданий	стандартных, так и нестандартных учебных заданий
Навыки самопроверки. Качество сформированных навыков	Допускает грубые ошибки при выполнении заданий, нарушающие логику решения задач	Допускает ошибки при выполнении заданий, нарушения логики решения	Допускает ошибки при выполнении заданий, не нарушающие логику решения	Не допускает ошибок при выполнении заданий
Навыки анализа результатов выполнения заданий, решения задач	Делает некорректные выводы	Испытывает затруднения с формулирование м корректных выводов	Делает корректные выводы по результатам решения задачи	Самостоятельно анализирует результаты выполнения заданий
Навыки представления результатов решения задач	Не может проиллюстрировать решение задачи поясняющими схемами, рисунками	Выполняет поясняющие схемы и рисунки небрежно и с ошибками	Выполняет поясняющие рисунки и схемы корректно и понятно	Выполняет поясняющие рисунки и схемы верно и аккуратно

Ниже приведены правила оценивания формирования компетенций по показателю оценивания «Навыки основного уровня».

Критерий оценивания	Уровень освоения и оценка			
	«2» (неудовлетв.)	«3» (удовлетвор.)	«4» (хорошо)	«5» (отлично)
Навыки выбора методик выполнения заданий	Не может выбрать методику выполнения заданий	Испытывает затруднения по выбору методики выполнения заданий	Без затруднений выбирает стандартную методику выполнения заданий	Применяет теоретические знания для выбора методики выполнения заданий
Навыки выполнения заданий различной сложности	Не имеет навыков выполнения учебных заданий	Имеет навыки выполнения только простых типовых учебных заданий	Имеет навыки выполнения только стандартных учебных заданий	Имеет навыки выполнения как стандартных, так и нестандартных учебных заданий
Навыки самопроверки. Качество сформированных навыков	Допускает грубые ошибки при выполнении заданий, нарушающие логику решения задач	Допускает ошибки при выполнении заданий, нарушения логики решения	Допускает ошибки при выполнении заданий, не нарушающие логику решения	Не допускает ошибок при выполнении заданий
Навыки анализа результатов выполнения заданий, решения задач	Делает некорректные выводы	Испытывает затруднения с формулирование м корректных выводов	Делает корректные выводы по результатам решения задачи	Самостоятельно анализирует результаты выполнения заданий
Навыки представления результатов	Не может проиллюстрировать решение	Выполняет поясняющие схемы и рисунки	Выполняет поясняющие рисунки и схемы	Выполняет поясняющие рисунки и схемы

решения задач	задачи поясняющими схемами, рисунками	небрежно и с ошибками	корректно и понятно	верно и аккуратно
Навыки обоснования выполнения заданий	Не может обосновать алгоритм выполнения заданий	Испытывает затруднения при обосновании алгоритма выполнения заданий	Обосновывает ход решения задач без затруднений	Грамотно обосновывает ход решения задач
Быстрота выполнения заданий	Не выполняет задания или выполняет их очень медленно, не достигая поставленных задач	Выполняет задания медленно, с отставанием от установленного графика.	Выполняет все поставленные задания в срок	Выполняет все поставленные задания с опережением графика
Самостоятельность в выполнении заданий	Не может самостоятельно планировать и выполнять задания	Выполняет задания только с помощью наставника	Самостоятельно выполняет задания с консультацией у наставника	Выполняет задания самостоятельно, без посторонней помощи
Результативность (качество) выполнения заданий	Выполняет задания некачественно	Выполняет задания с недостаточным качеством	Выполняет задания качественно	Выполняет качественно даже сложные задания

3.2. Процедура оценивания при проведении промежуточной аттестации обучающихся по дисциплине в форме зачета

Промежуточная аттестация по дисциплине в форме зачёта не проводится.

3.3. Процедура оценивания при проведении промежуточной аттестации обучающихся по дисциплине в форме защиты курсового проекта

Процедура защиты курсовой работы (курсового проекта) определена локальным нормативным актом, определяющим порядок осуществления текущего контроля успеваемости и промежуточной аттестации обучающихся.

Промежуточная аттестация по дисциплине проводится в форме защиты курсового проекта в 5 семестре (очная и заочная форма обучения).

Используется шкала и критерии оценивания, указанные в п.1.2. Процедура оценивания знаний и навыков приведена в п.3.1.

Приложение 2 к рабочей программе

Шифр	Наименование дисциплины
Б1.В.07	Технология ремонтно-строительных работ

Код направления подготовки / специальности	08.03.01
Направление подготовки / специальность	Строительство
Наименование ОПОП (направленность / профиль)	Техническая эксплуатация объектов жилищно-коммунального комплекса
Год начала реализации ОПОП	2019
Уровень образования	бакалавриат
Форма обучения	очная, заочная
Год разработки/обновления	2021

Перечень учебных изданий и учебно-методических материалов

Печатные учебные издания в НТБ НИУ МГСУ:

№ п/п	Автор, название, место издания, издательство, год издания, количество страниц	Количество экземпляров в библиотеке НИУ МГСУ
1	Технологические процессы в строительстве: учебник / М. Н. Ершов, А. А. Лapidус, В. И. Теличенко. - Москва : АСВ, 2016. Кн.10 : Технологические процессы отделочных работ. - Москва : АСВ, 2016. - 199 с.	202
2	Технологические процессы в строительстве: учебник / М. Н. Ершов, А. А. Лapidус, В. И. Теличенко. - Москва : АСВ, 2016. Кн.8 : Технологические процессы тепло-, звукоизоляции конструкций. Фасадные системы. - 2016. - 151 с.	202
3	Технологические процессы в строительстве: учебник / М. Н. Ершов, А. А. Лapidус, В. И. Теличенко. - Москва : АСВ, 2016. Кн.7 : Производство кровельных работ и устройство защитных покрытий. - 2016. - 63 с	204
4	Технологические процессы в строительстве: учебник / М. Н. Ершов, А. А. Лapidус, В. И. Теличенко. - Москва : АСВ, 2016. Кн.9: Технологические процессы реконструкции зданий и сооружений. - Москва : АСВ, 2016. - 159 с.	202

Электронные учебные издания в электронно-библиотечных системах (ЭБС):

№ п/п	Автор, название, место издания, год издания, количество страниц	Ссылка на учебное издание в ЭБС
1	Технология ремонтных работ зданий и их инженерных систем: учебное пособие/ — Электрон. текстовые данные.— Белгород: Белгородский государственный технологический университет им. В.Г. Шухова, ЭБС АСВ, 2014.— 183 с.	http://www.iprbookshop.ru/28413

2	Кочерженко В.В. Технология производства работ при реконструкции: учебное пособие / В.В. Кочерженко, А.В. Кочерженко. — Электрон. текстовые данные. — Белгород: Белгородский государственный технологический университет им. В.Г. Шухова, ЭБС АСВ, 2015. — 311 с.	http://www.iprbookshop.ru/70258.html
---	--	---

Перечень учебно-методических материалов в НТБ НИУ МГСУ

№ п/п	Автор, название, место издания, издательство, год издания, количество страниц
1	Разработка проекта технологии, организации и сетевого управления эксплуатацией, ремонтом и модернизацией в ЖКХ: учебно-методическое пособие / С. Д. Сокова, О. А. Король ; Нац. исслед. Моск. гос. строит. ун-т. - 2-е изд. - Москва : МИСИ-МГСУ, 2019. - 103 с. - (Строительство). http://lib-04.gic.mgsu.ru/lib/2018/26.pdf

Приложение 3 к рабочей программе

Шифр	Наименование дисциплины
Б1.В.07	Технология ремонтно-строительных работ

Код направления подготовки / специальности	08.03.01
Направление подготовки / специальность	Строительство
Наименование ОПОП (направленность / профиль)	Техническая эксплуатация объектов жилищно-коммунального комплекса
Год начала реализации ОПОП	2019
Уровень образования	бакалавриат
Форма обучения	очная, заочная
Год разработки/обновления	2021

Перечень профессиональных баз данных и информационных справочных систем

Наименование	Электронный адрес ресурса
«Российское образование» - федеральный портал	http://www.edu.ru/index.php
Научная электронная библиотека	http://elibrary.ru/defaultx.asp?
Электронная библиотечная система IPRbooks	http://www.iprbookshop.ru/
Федеральная университетская компьютерная сеть России	http://www.runnet.ru/
Информационная система "Единое окно доступа к образовательным ресурсам"	http://window.edu.ru/
Научно-технический журнал по строительству и архитектуре «Вестник МГСУ»	http://www.vestnikmgsu.ru/
Научно-техническая библиотека НИУ МГСУ	http://www.mgsu.ru/resources/Biblioteka/

Приложение 4 к рабочей программе

Шифр	Наименование дисциплины
Б1.В.07	Технология ремонтно-строительных работ

Код направления подготовки / специальности	08.03.01
Направление подготовки / специальность	Строительство
Наименование ОПОП (направленность / профиль)	Техническая эксплуатация объектов жилищно-коммунального комплекса
Год начала реализации ОПОП	2019
Уровень образования	бакалавриат
Форма обучения	очная, заочная
Год разработки/обновления	2021

Материально-техническое и программное обеспечение дисциплины

Наименование специальных помещений и помещений для самостоятельной работы	Оснащенность специальных помещений и помещений для самостоятельной работы	Перечень лицензионного программного обеспечения. Реквизиты подтверждающего документа
Учебные аудитории для проведения учебных занятий, текущего контроля и промежуточной аттестации	Рабочее место преподавателя, рабочие места обучающихся	
Ауд. 204 «А» УЛБ Мультимедийная аудитория	Компьютер общего назначения Экран настенный с приводом Electric Screen Comix	Adobe Acrobat Reader DC (ПО предоставляется бесплатно на условиях OpLic (не требуется)) AutoCAD TrueView (ПО предоставляется бесплатно на условиях OpLic (не требуется)) Google Chrome (ПО предоставляется бесплатно на условиях OpLic (не требуется)) Mozilla Firefox (ПО предоставляется бесплатно на условиях OpLic (не требуется)) MS OfficeStd [2010; 300] (Договор № 162/10 - АО НИУ от 18.11.2010 (НИУ-10)) WinPro 7 [ADT] (OpenLicense; Подписка Azure Dev Tools; БД; Веб-кабинет)
Ауд. 419 «Г» УЛБ Мультимедийная аудитория	Многофункциональная сенсорная панель отображения информации	MS OfficeProPlus [2013;100] (Договор № 109/9.13_АО НИУ от 09.12.13 (НИУ-13)) Note (Договор №017-ЭА44/18 от 23.07.2018 г.) WinPro 10 [Pro, панели] (Договор №017-ЭА44/18 от 23.07.2018 г.)
Ауд. 411 «Г» УЛБ Компьютерный класс	Компьютер Kraftway с монитором 19" Samsung (20 шт.)	AutoCAD [2018] (БД; Веб-кабинет или подписка; OpenLicense)

Наименование специальных помещений и помещений для самостоятельной работы	Оснащенность специальных помещений и помещений для самостоятельной работы	Перечень лицензионного программного обеспечения. Реквизиты подтверждающего документа
	<p>Компьютер тип 3/Dell с монитором 21.5" HP Компьютер Тип № 1 (12 шт.) Проектор Проектор / тип 1 InFocus IN3116 Резак для бумаги HSM CM 3206 Экран проекционный Projecta Proscreen 240*240</p>	<p>Autodesk Revit [2018] (Б\Д; Веб-кабинет или подписка; OpenLicense) GPSS [World Student] (Б\Д; Веб-кабинет или подписка; OpenLicense) iTALC (ПО предоставляется бесплатно на условиях OpLic) UMS (ПО предоставляется бесплатно на условиях OpLic) WinPro 7 [ADT] (OpenLicense; Подписка Azure Dev Tools; Б\Д; Веб-кабинет) АСУ ЭКОЮРС (ООО "Центр правового обеспечения природопользования" договор №б\н от 03.12.2017) МойОфис (ЗАО "СофтЛайн Трейд" договор №0117 от 01.09.2017)</p>
<p>Помещение для самостоятельной работы обучающихся</p> <p>Ауд. 41 НТБ на 80 посадочных мест (рабочее место библиотекаря, рабочие места обучающихся)</p>	<p>ИБП GE VH Series VH 700 Источник бесперебойного питания РИП-12 (2 шт.) Компьютер/ТИП №5 (2 шт.) Компьютер Тип № 1 (6 шт.) Контрольно-пусковой блок С2000-КПБ (26 шт.) Монитор / Samsung 21,5" S22C200B (80 шт.) Плоттер / HP DJ T770 Прибор приемно-контрольный С2000-АСПТ (2 шт.) Принтер / HP LaserJet P2015 DN Принтер /Тип № 4 н/т Принтер HP LJ Pro 400 M401dn Системный блок / Kraftway Credo тип 4 (79 шт.) Электронное табло 2000*950</p>	<p>Adobe Acrobat Reader DC (ПО предоставляется бесплатно на условиях OpLic) Adobe Flash Player (ПО предоставляется бесплатно на условиях OpLic) APM Civil Engineering (Договор № 109/9.13_АО НИУ от 09.12.13 (НИУ-13)) ArcGIS Desktop (Договор передачи с ЕСРИ СНГ 31 лицензии от 27.01.2016) ArhciCAD [22] (Б\Д; Веб-кабинет или подписка; OpenLicense) AutoCAD [2018] (Б\Д; Веб-кабинет или подписка; OpenLicense) AutoCAD [2020] (Б\Д; Веб-кабинет или подписка; OpenLicense) Autodesk Revit [2018] (Б\Д; Веб-кабинет или подписка; OpenLicense) Autodesk Revit [2020] (Б\Д; Веб-кабинет или подписка; OpenLicense) CorelDRAW [GSX5;55] (Договор № 292/10.11- АО НИУ от 28.11.2011 (НИУ-11)) eLearnBrowser [1.3] (Договор ГМЛ-Л-16/03-846 от 30.03.2016) Google Chrome (ПО предоставляется бесплатно на</p>

Наименование специальных помещений и помещений для самостоятельной работы	Оснащенность специальных помещений и помещений для самостоятельной работы	Перечень лицензионного программного обеспечения. Реквизиты подтверждающего документа
		<p>условиях OpLic) Lazarus (ПО предоставляется бесплатно на условиях OpLic) Mathcad [Edu.Prime;3;30] (Договор №109/9.13_АО НИУ от 09.12.13 (НИУ-13)) Mathworks Matlab [R2008a;100] (Договор 089/08-ОК(ИОП) от 24.10.2008) Mozilla Firefox (ПО предоставляется бесплатно на условиях OpLic) MS Access [2013;Im] (OpenLicense; Подписка Azure Dev Tools; Б\Д; Веб-кабинет) MS ProjectPro [2013;ImX] (OpenLicense; Подписка Azure Dev Tools; Б\Д; Веб-кабинет) MS VisioPro [2013;ADT] (OpenLicense; Подписка Azure Dev Tools; Б\Д; Веб-кабинет) MS Visual FoxPro [ADT] (OpenLicense; Подписка Azure Dev Tools; Б\Д; Веб-кабинет) nanoCAD СПДС Стройплощадка (Договор бесплатной передачи / партнерство) PascalABC [3.2.0.1311] (ПО предоставляется бесплатно на условиях OpLic) Visual Studio Ent [2015;Imx] (OpenLicense; Подписка Azure Dev Tools; Б\Д; Веб-кабинет) Visual Studio Expr [2008;ImX] (OpenLicense; Подписка Azure Dev Tools; Б\Д; Веб-кабинет) WinPro 7 [ADT] (OpenLicense; Подписка Azure Dev Tools; Б\Д; Веб-кабинет) Компас-3D V14 АЕС (Договор № 109/9.13_АО НИУ от 09.12.13 (НИУ-13)) ПК ЛИРА-САПР [2013] (Договор № 109/9.13_АО НИУ от 09.12.13 (НИУ-13))</p>
<p>Помещение для самостоятельной работы обучающихся</p> <p>Ауд. 59 НТБ на 5 посадочных мест, оборудованных компьютерами (рабочее место</p>	<p>Компьютер / ТИП №5 (4 шт.) Монитор Acer 17" AL1717 (4 шт.) Монитор Samsung 24" S24C450B Системный блок Kraftway Credo KC36 2007 (4 шт.) Системный блок Kraftway</p>	<p>Google Chrome (ПО предоставляется бесплатно на условиях OpLic (не требуется)) Adobe Acrobat Reader DC (ПО предоставляется бесплатно на условиях OpLic (не требуется)) eLearnBrowser [1.3] (Договор ГМЛ-Л-16/03-846 от 30.03.2016)</p>

Наименование специальных помещений и помещений для самостоятельной работы	Оснащенность специальных помещений и помещений для самостоятельной работы	Перечень лицензионного программного обеспечения. Реквизиты подтверждающего документа
<p>библиотекаря, рабочие места обучающихся, рабочее место для лиц с ограниченными возможностями здоровья) Читальный зал на 52 посадочных места</p>	<p>Credo KC43 с KSS тип3 Принтер/HP LaserJet P2015 DN Аудиторный стол для инвалидов-колясочников Видеоувеличитель /Optelec ClearNote Джойстик компьютерный беспроводной Клавиатура CleVu с большими кнопками и накладкой (беспроводная) Кнопка компьютерная выносная малая Кнопка компьютерная выносная малая (2 шт.)</p>	<p>Mozilla Firefox (ПО предоставляется бесплатно на условиях OpLic (лицензия не требуется)) MS OfficeStd [2010; 300] (Договор № 162/10 - АО НИУ от 18.11.2010 (НИУ-10)) Adobe Acrobat Reader [11] (ПО предоставляется бесплатно на условиях OpLic (лицензия не требуется)) K-Lite Codec Pack (ПО предоставляется бесплатно на условиях OpLic (лицензия не требуется))</p>
<p>Помещение для самостоятельной работы обучающихся</p> <p>Ауд. 84 НТБ На 5 посадочных мест, оборудованных компьютерами (рабочее место библиотекаря, рабочие места обучающихся) Читальный зал на 52 посадочных места</p>	<p>Монитор Acer 17" AL1717 (5 шт.) Системный блок Kraftway KW17 2010 (5 шт.)</p>	<p>AutoCAD [2020] (БД; Веб-кабинет или подписка; OpenLicense) Eurosoft STARK [201W;20] (Договор № 089/08-ОК(ИОП) от 24.10.2008) MS OfficeStd [2010; 300] (Договор № 162/10 - АО НИУ от 18.11.2010 (НИУ-10)) nanoCAD СПДС Конструкции (Договор бесплатной передачи / партнерство) WinPro 7 [ADT] (OpenLicense; Подписка Azure Dev Tools; БД; Веб-кабинет) ПК ЛИРА-САПР [2013R5] (ПО предоставляется бесплатно на условиях OpLic (лицензия не требуется))</p>

РАБОЧАЯ ПРОГРАММА

Шифр	Наименование дисциплины
Б1.В.08	Техническая эксплуатация электро- и механических систем зданий

Код направления подготовки / специальности	08.03.01
Направление подготовки / специальность	Строительство
Наименование ОПОП (направленность / профиль)	Техническая эксплуатация объектов жилищно-коммунального комплекса
Год начала реализации ОПОП	2019
Уровень образования	Бакалавриат
Форма обучения	очная, заочная
Год разработки/обновления	2021

Разработчики:

должность	учёная степень, учёное звание	ФИО
доцент	к.т.н., доц.	Степанов М.А.
доцент	к.т.н.	Харламов Е.В.

Рабочая программа дисциплины разработана и одобрена кафедрой (структурным подразделением) «Механизация строительства»

Рабочая программа утверждена методической комиссией по УГСН, протокол № 7 от «30» августа 2021 г.

1. Цель освоения дисциплины

Целью освоения дисциплины «Техническая эксплуатация электро- и механических систем зданий» является формирование компетенций обучающегося в области технической эксплуатации электро-механических систем зданий.

Программа составлена в соответствии с требованиями Федерального государственного образовательного стандарта высшего образования по направлению подготовки 08.03.01 Строительство.

Дисциплина относится к части, формируемой участниками образовательных отношений, Блока 1 «Дисциплины (модули)» основной профессиональной образовательной программы «Техническая эксплуатация объектов жилищно-коммунального комплекса». Дисциплина является обязательной для изучения.

2. Перечень планируемых результатов обучения по дисциплине, соотнесенных с планируемыми результатами освоения образовательной программы

Код и наименование компетенции (результат освоения)	Код и наименование индикатора достижения компетенции
ПКО-1 Способность проводить оценку технических и технологических решений по эксплуатации объектов жилищно-коммунального хозяйства	ПК-1.1 Классификация объектов жилищно-коммунального хозяйства по функциональному назначению
	ПК-1.2 Выбор и систематизация информации об опыте эксплуатации объекта жилищно-коммунального хозяйства
	ПК-1.3 Составление принципиальных схем работы объекта жилищно-коммунального хозяйства
	ПК-1.4 Выбор нормативных документов, устанавливающих требования к эксплуатации, ремонту и реконструкции объекта жилищно-коммунального хозяйства
	ПК-1.5 Оценка условий работы, выявление процессов, лежащих в основе изменения эксплуатационных характеристик объекта жилищно-коммунального хозяйства
	ПК-1.7 Оценка технических, технологических потерь при оказании коммунальных услуг
ПКО-4 Способность выполнять обоснование проектных решений по капитальному ремонту, реконструкции, технической модернизации объектов жилищно-коммунального хозяйства	ПК-4.3 Сбор и расчет основных нагрузок и воздействий на объект жилищно-коммунального хозяйства
	ПК-4.4 Определение основных параметров инженерных систем и оборудования объекта жилищно-коммунального хозяйства
	ПК-4.5 Выполнение расчетов и оценка основных характеристик безопасности объекта жилищно-коммунального хозяйства
	ПК-4.6 Выполнение расчетов и оценка основных характеристик энергоэффективности объекта жилищно-коммунального хозяйства
ПКО-6 Способность организовывать работы по эксплуатации и обслуживанию объектов жилищно-коммунального хозяйства	ПК-6.1 Выбор нормативно-технических и нормативно-методических документов, устанавливающих требования к эксплуатации и обслуживанию объекта жилищно-коммунального хозяйства
	ПК-6.10 Выявление повреждений и отказов объекта жилищно-коммунального хозяйства
	ПК-6.11 Оценка соответствия технического состояния объекта жилищно-коммунального хозяйства нормативным требованиям по безопасности
	ПК-6.12 Выбор мероприятий по обеспечению сохранности объекта жилищно-коммунального хозяйства, его защите от вредного воздействия окружающей среды, устранению

Код и наименование компетенции (результат освоения)	Код и наименование индикатора достижения компетенции
	выявленных нарушений
	ПК-6.16 Составление плана мероприятий по обеспечению промышленной и экологической безопасности, охраны труда при эксплуатации и обслуживании объекта жилищно-коммунального хозяйства
	ПК-6.17 Составление плана работ по аварийно-диспетчерскому / абонентскому обслуживанию объекта жилищно-коммунального хозяйства
	ПК-6.18 Выбор способа повышения энергоэффективности при эксплуатации объекта жилищно-коммунального хозяйства

Код и наименование индикатора достижения компетенции	Наименование показателя оценивания (результата обучения по дисциплине)
ПК-1.1 Классификация объектов жилищно-коммунального хозяйства по функциональному назначению	Знает классификацию электро- и механических систем зданий по функциональному назначению
ПК -1.2 Выбор и систематизация информации об опыте эксплуатации объекта жилищно-коммунального хозяйства	Знает информацию об опыте эксплуатации электро- и механических систем зданий Имеет навыки (основного уровня) выбора и систематизации информации об опыте эксплуатации электро- и механических систем зданий
ПК -1.3 Составление принципиальных схем работы объекта жилищно-коммунального хозяйства	Знает принципиальные схемы работы электро- и механических систем зданий Имеет навыки (начального уровня) составления принципиальной схемы работы электро- и механических систем зданий
ПК-1.4 Выбор нормативных документов, устанавливающих требования к эксплуатации, ремонту и реконструкции объекта жилищно-коммунального хозяйства	Знает основные нормативные документы и требования к эксплуатации электро- и механических систем зданий Имеет навыки (начального уровня) поиска и выбора нормативных документов, устанавливающих требования к эксплуатации электро- и механических систем зданий
ПК-1.5 Оценка условий работы, выявление процессов, лежащих в основе изменения эксплуатационных характеристик объекта жилищно-коммунального хозяйства	Знает условия работы электро- и механических систем зданий Имеет навыки (начального уровня) оценки условий работы электро- и механических систем зданий
ПК-1.7 Оценка технических, технологических потерь при оказании коммунальных услуг	Имеет навыки (начального уровня) оценки технических потерь при использовании электро- и механических систем зданий
ПК-4.3 Сбор и расчет основных нагрузок и воздействий на объект жилищно-коммунального хозяйства	Знает методы расчета основных нагрузок на элементы электро- и механических систем зданий Имеет навыки (начального уровня) расчета нагрузки на элементы электро- и механических систем зданий
ПК-4.4 Определение основных параметров инженерных систем и оборудования объекта жилищно-коммунального хозяйства	Знает определение грузоподъемности, скорости движения вертикального транспорта здания Имеет навыки (начального уровня) определения грузоподъемности, скорости движения вертикального транспорта здания

Код и наименование индикатора достижения компетенции	Наименование показателя оценивания (результата обучения по дисциплине)
ПК-4.5 Выполнение расчетов и оценка основных характеристик безопасности объекта жилищно-коммунального хозяйства	Знает основные расчеты ускорения и точности остановки вертикального транспорта здания Имеет навыки (начального уровня) расчета и оценки ускорения и точности остановки вертикального транспорта здания
ПК-4.6 Выполнение расчетов и оценка основных характеристик энергоэффективности объекта жилищно-коммунального хозяйства	Знает основные методы расчета мощности привода вертикального транспорта здания Имеет навыки (начального уровня) расчета и оценки мощности привода вертикального транспорта здания
ПК-6.1 Выбор нормативно-технических и нормативно-методических документов, устанавливающих требования к эксплуатации и обслуживанию объекта жилищно-коммунального хозяйства	Знает основные нормативно-технические и нормативно-методические документы, устанавливающие требования к эксплуатации и обслуживанию электро- и механических систем зданий Имеет навыки (основного уровня) поиска и выбора нормативных документов, устанавливающих требования к эксплуатации и обслуживанию электро-механических систем зданий
ПК-6.10 Выявление повреждений и отказов объекта жилищно-коммунального хозяйства	Знает основные отказы электро- и механических систем зданий Имеет навыки (начального уровня) выявления отказов электро- и механических систем зданий
ПК-6.11 Оценка соответствия технического состояния объекта жилищно-коммунального хозяйства нормативным требованиям по безопасности	Знает методы оценки ресурса элементов электро- и механических систем зданий Имеет навыки (начального уровня) оценки ресурса элементов электро- и механических систем зданий
ПК-6.12 Выбор мероприятий по обеспечению сохранности объекта жилищно-коммунального хозяйства, его защите от вредного воздействия окружающей среды, устранению выявленных нарушений	Знает основные мероприятия по вводу в эксплуатацию, замене и модернизации электро- и механических систем зданий Имеет навыки (начального уровня) выбора мероприятий по вводу в эксплуатацию, замене и модернизации электро- и механических систем зданий
ПК-6.16 Составление плана мероприятий по обеспечению промышленной и экологической безопасности, охраны труда при эксплуатации и обслуживании объекта жилищно-коммунального хозяйства	Знает меры безопасности при эксплуатации электро- и механических систем зданий Имеет навыки (начального уровня) составления плана мероприятий по обеспечению безопасности при эксплуатации электро- и механических систем зданий
ПК-6.17 Составление плана работ по аварийно-диспетчерскому / абонентскому обслуживанию объекта жилищно-коммунального хозяйства	Знает порядок организации работ по эвакуации пассажиров, застрявших в лифте Имеет навыки (начального уровня) составления плана работ по эвакуации пассажиров, застрявших в лифте
ПК-6.18 Выбор способа повышения энергоэффективности при эксплуатации объекта жилищно-коммунального хозяйства	Знает основные способы повышения энергоэффективности за счет применения современных методов управления электро- и механических систем зданий Имеет навыки (начального уровня) расчета характеристик энергоэффективности при применении современных методов управления электро- и механических систем зданий

Информация о формировании и контроле результатов обучения представлена в Фонде оценочных средств (Приложение 1).

3. Трудоемкость дисциплины и видов учебных занятий по дисциплине

Общая трудоемкость дисциплины составляет 4 зачётные единицы (144 академических часа).

(1 зачетная единица соответствует 36 академическим часам)

Видами учебных занятий и работы обучающегося по дисциплине могут являться.

Обозначение	Виды учебных занятий и работы обучающегося
Л	Лекции
ЛР	Лабораторные работы
ПЗ	Практические занятия
КоП	Компьютерный практикум
КРП	Групповые и индивидуальные консультации по курсовым работам (курсовым проектам)
СР	Самостоятельная работа обучающегося в период теоретического обучения
К	Самостоятельная работа обучающегося и контактная работа обучающегося с преподавателем в период промежуточной аттестации

Структура дисциплины:

Форма обучения – очная

№	Наименование раздела дисциплины	Семестр	Количество часов по видам учебных занятий и работы обучающегося						Формы промежуточной аттестации, текущего контроля успеваемости	
			Л	ЛР	ПЗ	КоП	КРП	СР		К
1	Общие сведения об электро- и механических системах. Устройство, принцип действия, установка на объектах жилищно-коммунального хозяйства	5	12	4					<i>контрольная работа р. 2-4,</i> <i>защита отчета по лабораторным работам р. 1, 3,</i> <i>домашнее задание р. 2-4</i>	
2	Основы теории проектирования вертикального транспорта	5	6		16		53	27		
3	Основные механизмы и устройства безопасности лифтов	5	8	4	4					
4	Эскалаторы, платформы для инвалидов	5	6		4					
	Итого:	5	32	8	24			53	27	<i>Дифференцированный зачет (зачет с оценкой)</i>

Форма обучения – заочная

№	Наименование раздела дисциплины	Семестр	Количество часов по видам учебных занятий и работы обучающегося						Формы промежуточной аттестации, текущего контроля успеваемости	
			Л	ЛР	ПЗ	КоП	КРП	СР		К
1	Общие сведения об электро- и механических системах. Устройство, принцип действия, установка на объектах жилищно-коммунального хозяйства	7								<i>контрольная работа р. 2-4,</i> <i>защита отчета по лабораторным работам р. 1, 3,</i> <i>домашнее задание р. 2-4</i>
2	Основы теории проектирования вертикального транспорта	7	2	2	2			134	4	
3	Основные механизмы и устройства безопасности лифтов	7								
4	Эскалаторы, платформы для инвалидов	7								
	Итого:	7	2	2	2			134	4	<i>Дифференцированный зачет (зачет с оценкой)</i>

4. Содержание дисциплины, структурированное по видам учебных занятий и разделам

При проведении аудиторных учебных занятий предусмотрено проведение текущего контроля успеваемости:

- В рамках практических занятий предусмотрено выполнение обучающимися контрольной работы;
- В рамках лабораторных работ предусмотрена защита отчёта по лабораторным работам.

4.1 Лекции

Форма обучения – очная

№	Наименование раздела дисциплины	Тема и содержание лекций
1	Общие сведения об электро- и механических системах. Устройство, принцип действия, установка на объектах жилищно-коммунального хозяйства	<p>Общие сведения</p> <p>Основные понятия и определения. История и современные тенденции совершенствования лифтового оборудования и подъемников. Кинематические схемы, устройство и особенности конструкции электрических и гидравлических лифтов. Основные понятия и определения. Основные требования к лифтовым шахтам в зданиях и сооружениях</p> <p>Эксплуатация лифтов</p> <p>Организация эксплуатации лифтов: ввод лифта в эксплуатацию, замена и модернизация лифтов, требования к</p>

		специализированной организации по технической эксплуатации электро- и механических систем зданий.
2	Основы теории проектирования вертикального транспорта	<p>Основы проектирования вертикального транспорта</p> <p>Основные положения теории проектирования вертикального транспорта. Подходы и концепции. Основные расчетные зависимости и методики определения основных параметров</p> <p>Теория работы фрикционной передачи</p> <p>Вывод аналитического выражения величины коэффициента тяговой способности канатоведущего шкива, величины контактного давления между канатом и поверхностью канавки канатоведущего шкива. Теоретическое обоснование геометрии профиля канавки канатоведущего шкива</p>
3	Основные механизмы и устройства безопасности лифтов	<p>Элементы механизма подъема</p> <p>Тяговые органы, канатоведущие шкивы и отводные блоки, редукторы и тормоза лифтовых лебедок, назначение, конструкция, требования к эксплуатации и обслуживанию, основы расчетного обоснования параметров</p> <p>Механизмы подъема лифтов</p> <p>Конструкция, основные узлы, требования к эксплуатации и обслуживанию лебедок лифтов. Проектирование и подбор элементов лебедок. Основы расчетного обоснования параметров</p> <p>Кабина</p> <p>Назначение, устройство, конструкция, требования к эксплуатации и обслуживанию оборудования кабин и противовесов. Устройства контроля загрузки кабин, требования к эксплуатации и обслуживанию</p> <p>Двери шахты</p> <p>Назначение, классификация, конструкция, основные требования безопасности к конструкции дверей. Кинематические схемы привода автоматических раздвижных дверей. Основы расчета. Двери шахт и кабин</p> <p>Ограничитель скорости</p> <p>Назначение, классификация, принцип действия, расчет и способы контроля работоспособности ограничителей скорости</p> <p>Ловители, упоры и буфера</p> <p>Назначение, устройство, принцип действия, требования к эксплуатации и обслуживанию ловителей и механизмов их включения. Упоры и буферы, назначение, расчет</p>
4	Эскалаторы, платформы для инвалидов	<p>Эскалаторы</p> <p>Назначение, классификация, устройство, принцип действия, параметры, требования к эксплуатации и обслуживанию эскалаторов, основы их расчета</p> <p>Платформы для инвалидов</p> <p>Назначение, классификация, устройство, принцип действия, требования к эксплуатации и обслуживанию платформ подъемных для инвалидов.</p>

Форма обучения – заочная

№	Наименование раздела дисциплины	Тема и содержание лекций
1	Общие сведения об электро- и механических системах. Устройство, принцип действия, установка на объектах жилищно-	Обзорная лекция по темам: Эксплуатация лифтов, Основы проектирования вертикального транспорта, Теория работы фрикционной передачи, Элементы механизма подъема, Механизмы подъема лифтов, Кабин», Двери шахты, Ограничитель скорости,

	коммунального хозяйства	Ловители, упоры и буфера, Эскалаторы, Платформы для инвалидов
2	Основы теории проектирования вертикального транспорта	
3	Основные механизмы и устройства безопасности лифтов	
4	Эскалаторы, платформы для инвалидов	

4.2 Лабораторные работы

Форма обучения – очная

№	Наименование раздела дисциплины	Тема и содержание лабораторной работы
1	Общие сведения об электро- и механических системах. Устройство, принцип действия, установка на объектах жилищно-коммунального хозяйства	Изучение устройства взаимодействия элементов электрического лифта. На стенде оборудования пассажирского лифта изучаются состав, назначение и взаимодействие узлов оборудования.
		Изучение устройства взаимодействия элементов гидравлического лифта. На стенде оборудования гидравлического лифта изучаются состав, назначение и взаимодействие узлов оборудования.
3	Основные механизмы и устройства безопасности лифтов	Изучение конструкции и работы лифтовых лебедок. На стенде лифтовой лебедки изучаются состав, назначение и взаимодействие узлов оборудования.
		Изучение конструкции и работы дверей лифта и шахты. На действующих стендах лифтового оборудования студенты изучают кинематику и привод автоматических дверей. Изучают устройство и работу механизма реверса створок дверей.

Форма обучения – заочная

№	Наименование раздела дисциплины	Тема и содержание лабораторной работы
1	Общие сведения об электро- и механических системах. Устройство, принцип действия, установка на объектах жилищно-коммунального хозяйства	Знакомство с лабораторным оборудованием, целями и задачами, методикой выполнения лабораторных работ. Описание выполняемых лабораторных работ.
3	Основные механизмы и устройства безопасности лифтов	

4.3 Практические занятия

Форма обучения – очная

№	Наименование раздела дисциплины	Тема и содержание занятия
2	Основы теории проектирования вертикального транспорта	Расчет параметров тяговых канатов Определяется разрывное усилие каната, выбирается диаметр каната
		Определение массы подвижных частей и уравновешивание системы «кабина – противовес» лифта Рассчитываются массы и уравновешивание подвижных частей лифта
		Расчет сопротивлений перемещению подвижных частей лифта
		Рассчитываются сопротивления перемещению подвижных

		частей лифта для заданных условий
		Расчет натяжения канатов подвески кабины и противовеса Рассчитываются натяжения канатов подвески кабины и противовеса для заданных условий
		Динамический расчет лифта Рассчитываются инерционные характеристики лебедки лифта. Рассчитывается точность остановки
		Расчет коэффициента тяговой способности канатоведущего шкива и обоснование профиля канавки Определяется величина коэффициента тяговой способности канатоведущего шкива и форма профиля канавки.
3	Основные механизмы и устройства безопасности лифтов	Расчетное обоснование параметров лебедки Рассчитываются и подбираются элементы лебедки: электродвигатель, редуктор, тормоз
4	Эскалаторы, платформы для инвалидов	Эскалаторы. Основы расчета и подбора Рассчитываются производительность эскалатора, мощность привода и основные конструктивные параметры

Форма обучения – заочная

№	Наименование раздела дисциплины	Тема и содержание занятия
2	Основы теории проектирования вертикального транспорта	Примеры решения (выполнения) заданий контрольной работы на тему: Выбор редуктора лифтовой лебедки Примеры выполнения домашнего задания по теме: Расчет эскалатора
3	Основные механизмы и устройства безопасности лифтов	
4	Пассажирские многокабинные подъемники, эскалаторы, платформы для инвалидов	

4.4 Компьютерные практикумы

Не предусмотрено учебным планом

4.5 Групповые и индивидуальные консультации по курсовым работам (курсовым проектам)

Не предусмотрено учебным планом

4.6 Самостоятельная работа обучающегося в период теоретического обучения

Самостоятельная работа обучающегося в период теоретического обучения включает в себя:

- самостоятельную подготовку к учебным занятиям, включая подготовку к аудиторным формам текущего контроля успеваемости;
- выполнение домашнего задания;
- самостоятельную подготовку к промежуточной аттестации.

В таблице указаны темы для самостоятельного изучения обучающимся:

Форма обучения – очная

№	Наименование раздела дисциплины	Темы для самостоятельного изучения
1	Общие сведения об электро- и механических системах. Устройство, принцип действия, установка на объектах жилищно-коммунального	Темы для самостоятельного изучения соответствуют темам аудиторных учебных занятий

	хозяйства	
2	Основы теории проектирования вертикального транспорта	Темы для самостоятельного изучения соответствуют темам аудиторных учебных занятий
3	Основные механизмы и устройства безопасности лифтов	Темы для самостоятельного изучения соответствуют темам аудиторных учебных занятий
4	Эскалаторы, платформы для инвалидов	Темы для самостоятельного изучения соответствуют темам аудиторных учебных занятий

Форма обучения – заочная

№	Наименование раздела дисциплины	Тема и содержание лекций
1	Общие сведения об электро- и механических системах. Устройство, принцип действия, установка на объектах жилищно-коммунального хозяйства	<p>Общие сведения Основные понятия и определения. История и современные тенденции совершенствования лифтового оборудования и подъемников. Кинематические схемы, устройство и особенности конструкции электрических и гидравлических лифтов. Основные понятия и определения. Основные требования к лифтовым шахтам в зданиях и сооружениях Эксплуатация лифтов Организация эксплуатации лифтов: ввод лифта в эксплуатацию, замена и модернизация лифтов, требования к специализированной организации по технической эксплуатации электро- и механических систем зданий. Изучение устройства взаимодействия элементов электрического лифта. На стенде оборудования пассажирского лифта изучаются состав, назначение и взаимодействие узлов оборудования. Изучение устройства взаимодействия элементов гидравлического лифта. На стенде оборудования гидравлического лифта изучаются состав, назначение и взаимодействие узлов оборудования.</p>
2	Основы теории проектирования вертикального транспорта	<p>Основы проектирования вертикального транспорта Основные положения теории проектирования вертикального транспорта. Подходы и концепции. Основные расчетные зависимости и методики определения основных параметров Теория работы фрикционной передачи Вывод аналитического выражения величины коэффициента тяговой способности канатоведущего шкива, величины контактного давления между канатом и поверхностью канавки канатоведущего шкива. Теоретическое обоснование геометрии профиля канавки канатоведущего шкива Расчет параметров тяговых канатов Определяется разрывное усилие каната, выбирается диаметр каната Определение массы подвижных частей и уравнивание системы «кабина – противовес» лифта Рассчитываются массы и уравнивание подвижных частей лифта Расчет сопротивлений перемещению подвижных частей лифта Рассчитываются сопротивления перемещению подвижных частей лифта для заданных условий Расчет натяжения канатов подвески кабины и противовеса Рассчитываются натяжения канатов подвески кабины и противовеса для заданных условий Динамический расчет лифта</p>

		<p>Рассчитываются инерционные характеристики лебедки лифта. Рассчитывается точность остановки Расчет коэффициента тяговой способности канатоведущего шкива и обоснование профиля канавки Определяется величина коэффициента тяговой способности канатоведущего шкива и форма профиля канавки.</p>
3	Основные механизмы и устройства безопасности лифтов	<p>Элементы механизма подъема Тяговые органы, канатоведущие шкивы и отводные блоки, редукторы и тормоза лифтовых лебедок, назначение, конструкция, требования к эксплуатации и обслуживанию, основы расчетного обоснования параметров Механизмы подъема лифтов Конструкция, основные узлы, требования к эксплуатации и обслуживанию лебедок лифтов. Проектирование и подбор элементов лебедок. Основы расчетного обоснования параметров Кабина Назначение, устройство, конструкция, требования к эксплуатации и обслуживанию оборудования кабин и противовесов. Устройства контроля загрузки кабин, требования к эксплуатации и обслуживанию Двери шахты Назначение, классификация, конструкция, основные требования безопасности к конструкции дверей. Кинематические схемы привода автоматических раздвижных дверей. Основы расчета. Двери шахт и кабин Ограничитель скорости Назначение, классификация, принцип действия, расчет и способы контроля работоспособности ограничителей скорости Ловители, упоры и буфера Назначение, устройство, принцип действия, требования к эксплуатации и обслуживанию ловителей и механизмов их включения. Упоры и буферы, назначение, расчет Изучение конструкции и работы лифтовых лебедок. На стенде лифтовой лебедки изучаются состав, назначение и взаимодействие узлов оборудования. Изучение конструкции и работы дверей лифта и шахты. На действующих стендах лифтового оборудования студенты изучают кинематику и привод автоматических дверей. Изучают устройство и работу механизма реверса створок дверей. Расчетное обоснование параметров лебедки Рассчитываются и подбираются элементы лебедки: электродвигатель, редуктор, тормоз</p>
4	Эскалаторы, платформы для инвалидов	<p>Эскалаторы Назначение, классификация, устройство, принцип действия, параметры, требования к эксплуатации и обслуживанию эскалаторов, основы их расчета Платформы для инвалидов Назначение, классификация, устройство, принцип действия, требования к эксплуатации и обслуживанию платформ подъемных для инвалидов. Эскалаторы. Основы расчета и подбора Рассчитываются производительность эскалатора, мощность привода и основные конструктивные параметры</p>

4.7 Самостоятельная работа обучающегося и контактная работа обучающегося с преподавателем в период промежуточной аттестации

Работа обучающегося в период промежуточной аттестации включает в себя подготовку к формам промежуточной аттестации (к дифференцированному зачету (зачету с оценкой)), а также саму промежуточную аттестацию.

5. Оценочные материалы по дисциплине

Фонд оценочных средств по дисциплине приведён в Приложении 1 к рабочей программе дисциплины.

Оценочные средства для проведения промежуточной аттестации, а также текущего контроля по дисциплине хранятся на кафедре (структурном подразделении), ответственной за преподавание данной дисциплины.

6. Учебно-методическое и материально-техническое обеспечение дисциплины

Основные принципы осуществления учебной работы обучающихся изложены в локальных нормативных актах, определяющих порядок организации контактной работы и порядок самостоятельной работы обучающихся. Организация учебной работы обучающихся на аудиторных учебных занятиях осуществляется в соответствии с п. 3.

6.1 Перечень учебных изданий и учебно-методических материалов для освоения дисциплины

Для освоения дисциплины обучающийся может использовать учебные издания и учебно-методические материалы, имеющиеся в научно-технической библиотеке НИУ МГСУ и/или размещённые в Электронных библиотечных системах.

Актуальный перечень учебных изданий и учебно-методических материалов представлен в Приложении 2 к рабочей программе дисциплины.

6.2 Перечень профессиональных баз данных и информационных справочных систем

При осуществлении образовательного процесса по дисциплине используются профессиональные базы данных и информационных справочных систем, перечень которых указан в Приложении 3 к рабочей программе дисциплины.

6.3 Перечень материально-технического, программного обеспечения освоения дисциплины

Учебные занятия по дисциплине проводятся в помещениях, оснащенных соответствующим оборудованием и программным обеспечением.

Перечень материально-технического и программного обеспечения дисциплины приведен в Приложении 4 к рабочей программе дисциплины.

Шифр	Наименование дисциплины
Б1.В.08	Техническая эксплуатация электро- и механических систем зданий

Код направления подготовки / специальности	08.03.01
Направление подготовки / специальность	Строительство
Наименование ОПОП (направленность / профиль)	Техническая эксплуатация объектов жилищно-коммунального комплекса
Год начала реализации ОПОП	2019
Уровень образования	Бакалавриат
Форма обучения	очная, заочная
Год разработки/обновления	2021

ФОНД ОЦЕНОЧНЫХ СРЕДСТВ

1. Описание показателей и критериев оценивания компетенций, описание шкал оценивания

Оценивание формирования компетенций производится на основе показателей оценивания, указанных в п.2. рабочей программы и в п.1.1 ФОС.

Связь компетенций, индикаторов достижения компетенций и показателей оценивания приведена в п.2 рабочей программы.

1.1. Описание формирования и контроля показателей оценивания

Оценивание уровня освоения обучающимся компетенций осуществляется с помощью форм промежуточной аттестации и текущего контроля. Формы промежуточной аттестации и текущего контроля успеваемости по дисциплине, с помощью которых производится оценивание, указаны в учебном плане и в п.3 рабочей программы.

В таблице приведена информация о формировании результатов обучения по дисциплине разделами дисциплины, а также о контроле показателей оценивания компетенций формами оценивания.

Наименование показателя оценивания (результата обучения по дисциплине)	Номера разделов дисциплины	Формы оценивания (формы промежуточной аттестации, текущего контроля успеваемости)
Знает классификацию электро- и механических систем зданий по функциональному назначению	1-4	защита отчета по лабораторным работам, дифференцированный зачет (зачет с оценкой)
Знает информацию об опыте эксплуатации электро- и механических систем зданий	1-4	защита отчета по лабораторным работам, дифференцированный зачет (зачет с оценкой)
Имеет навыки (основного уровня) выбора и систематизации информации об опыте эксплуатации электро- и механических систем зданий	1	защита отчета по лабораторным работам
Знает принципиальные схемы работы электро- и	1-4	контрольная работа,

механических систем зданий		защита отчета по лабораторным работам, домашнее задание, дифференцированный зачет (зачет с оценкой)
Имеет навыки (начального уровня) составления принципиальной схемы работы электро- и механических систем зданий	1-4	защита отчета по лабораторным работам, домашнее задание
Знает основные нормативные документы и требования к эксплуатации электро- и механических систем зданий	1-4	контрольная работа, дифференцированный зачет (зачет с оценкой)
Имеет навыки (начального уровня) поиска и выбора нормативных документов, устанавливающих требования к эксплуатации электро- и механических систем зданий	2-4	домашнее задание
Знает условия работы электро- и механических систем зданий	1-4	защита отчета по лабораторным работам, дифференцированный зачет (зачет с оценкой)
Имеет навыки (начального уровня) оценки условий работы электро- и механических систем зданий	1, 3	защита отчета по лабораторным работам
Имеет навыки (начального уровня) оценки технических потерь при использовании электро- и механических систем зданий	1, 3	защита отчета по лабораторным работам
Знает методы расчета основных нагрузок на элементы электро- и механических систем зданий	2-4	контрольная работа, домашнее задание
Имеет навыки (начального уровня) расчета нагрузки на элементы электро- и механических систем зданий	2-4	домашнее задание
Знает определение грузоподъемности, скорости движения вертикального транспорта здания	1-4	контрольная работа, защита отчета по лабораторным работам, дифференцированный зачет (зачет с оценкой)
Имеет навыки (начального уровня) определения грузоподъемности, скорости движения вертикального транспорта здания	1-4	защита отчета по лабораторным работам, домашнее задание
Знает основные расчеты ускорения и точности остановки вертикального транспорта здания	2	контрольная работа, домашнее задание, дифференцированный зачет (зачет с оценкой)
Имеет навыки (начального уровня) расчета и оценки ускорения и точности остановки вертикального транспорта здания	2	домашнее задание
Знает основные методы расчета мощности привода вертикального транспорта здания	3-4	контрольная работа, домашнее задание, дифференцированный зачет (зачет с оценкой)
Имеет навыки (начального уровня) расчета и оценки мощности привода вертикального транспорта здания	3-4	домашнее задание
Знает основные нормативно-технические и нормативно-методические документы, устанавливающие требования к эксплуатации и обслуживанию электро- и механических систем зданий	1-4	защита отчета по лабораторным работам, дифференцированный зачет (зачет с оценкой)
Имеет навыки (основного уровня) поиска и выбора нормативных документов, устанавливающих требования к эксплуатации и обслуживанию электро-	1-4	защита отчета по лабораторным работам, домашнее задание

механических систем зданий		
Знает основные отказы электро- и механических систем зданий	1-4	защита отчета по лабораторным работам, дифференцированный зачет (зачет с оценкой)
Имеет навыки (начального уровня) выявления отказов электро- и механических систем зданий	1, 3	защита отчета по лабораторным работам
Знает методы оценки ресурса элементов электро- и механических систем зданий	1-4	защита отчета по лабораторным работам, дифференцированный зачет (зачет с оценкой)
Имеет навыки (начального уровня) оценки ресурса элементов электро- и механических систем зданий	1, 3	защита отчета по лабораторным работам
Знает основные мероприятия по вводу в эксплуатацию, замене и модернизации электро- и механических систем зданий	2-4	контрольная работа, домашнее задание, дифференцированный зачет (зачет с оценкой)
Имеет навыки (начального уровня) выбора мероприятий по вводу в эксплуатацию, замене и модернизации электро- и механических систем зданий	2-4	домашнее задание
Знает меры безопасности при эксплуатации электро- и механических систем зданий	3	защита отчета по лабораторным работам, дифференцированный зачет (зачет с оценкой)
Имеет навыки (начального уровня) составления плана мероприятий по обеспечению безопасности при эксплуатации электро- и механических систем зданий	3	защита отчета по лабораторным работам
Знает порядок организации работ по эвакуации пассажиров, застрявших в лифте	3	дифференцированный зачет (зачет с оценкой)
Имеет навыки (начального уровня) составления плана работ по эвакуации пассажиров, застрявших в лифте	3	защита отчета по лабораторным работам
Знает основные способы повышения энергоэффективности за счет применения современных методов управления электро- и механических систем зданий	1, 3	защита отчета по лабораторным работам, дифференцированный зачет (зачет с оценкой)
Имеет навыки (начального уровня) расчета характеристик энергоэффективности при применении современных методов управления электро- и механических систем зданий	2-4	домашнее задание

1.2. Описание критериев оценивания компетенций и шкалы оценивания

При проведении промежуточной аттестации в форме дифференцированного зачёта (зачета с оценкой) используется шкала оценивания: «2» (неудовлетворительно), «3» (удовлетворительно), «4» (хорошо), «5» (отлично).

Показателями оценивания являются знания и навыки обучающегося, полученные при изучении дисциплины.

Критериями оценивания достижения показателей являются:

Показатель оценивания	Критерий оценивания
Знания	Знание терминов и определений, понятий
	Знание основных закономерностей и соотношений, принципов
	Объём освоенного материала, усвоение всех дидактических единиц (разделов)
	Полнота ответов на проверочные вопросы

	Правильность ответов на вопросы
	Чёткость изложения и интерпретации знаний
Навыки начального уровня	Навыки выбора методик выполнения заданий
	Навыки выполнения заданий различной сложности
	Навыки самопроверки. Качество сформированных навыков
	Навыки анализа результатов выполнения заданий, решения задач
	Навыки представления результатов решения задач

2. Типовые контрольные задания для оценивания формирования компетенций

2.1. Промежуточная аттестация

2.1.1. Промежуточная аттестация в форме экзамена, дифференцированного зачёта (зачёта с оценкой), зачёта

Форма(ы) промежуточной аттестации:

– дифференцированный зачёт (зачёта с оценкой) в 5 семестре (очная форма обучения) и в 7 семестре (заочная форма обучения).

Перечень типовых вопросов/заданий для проведения дифференцированного зачёта (зачёта с оценкой) в 5 семестре (очная форма обучения) и в 7 семестре (заочная форма обучения):

№	Наименование раздела дисциплины	Типовые вопросы/задания
1	Общие сведения об электро-механических системах. Устройство, принцип действия, установка на объектах жилищно-коммунального хозяйства	<ol style="list-style-type: none"> 1. История развития лифтостроения. 2. Современное состояние, тенденции и перспективы развития лифтостроения. 3. Лифты, назначение, конструкция, принцип действия и классификация. 4. Кинематические схемы электрических лифтов, сравнительная характеристика. 5. Кинематические схемы гидравлических лифтов, сравнительная характеристика. 6. Основные параметры технической характеристики лифтов. 7. Общие требования к конструкции лифтов. 8. Шахты: назначение, классификация, основные требования. 9. Установка оборудования лифта с нижним машинным помещением: схема. 10. Установка оборудования лифта с верхним машинным помещением: схема. 11. Установка оборудования лифта с без машинным помещением: схема. 12. Приемок: назначение, основные требования. 13. Машинные и блочные помещения: назначение, классификация, основные требования.
2	Основы теории проектирования вертикального транспорта	<ol style="list-style-type: none"> 14. Основные параметры технической характеристики лифтов. 15. Общие требования к конструкции лифтов. 16. Принципы размещения лифтов в зданиях и сооружениях. 17. Расчет вместимости кабин и необходимого числа лифтов в лифтовом холле. 18. Тяговый расчет лифта, задачи статического расчета.

		<p>19. Задачи динамического расчета. Методика определения расчетной величины коэффициента тяговой способности канатоведущего шкива.</p> <p>20. Канатоведущие шкивы, конструкция и расчет основных параметров.</p> <p>21. Барабаны и блоки, конструкция и расчет основных параметров.</p> <p>22. Влияние величины коэффициента запаса тяговой способности канатоведущего шкива на характер изменения натяжения каната на дуге обхвата и величину упругого скольжения.</p> <p>23. Методика экспериментального определения величины коэффициента тяговой способности канатоведущего шкива.</p> <p>24. Методика расчетного обоснования геометрических профиля поперечного сечения канавки канатоведущего шкива.</p>
3	<p>Основные механизмы и устройства безопасности лифтов</p>	<p>25. Общие требования к конструкции механизмов подъема.</p> <p>26. Силовое оборудование лифтов, классификация, сравнительная характеристика, и расчет необходимой мощности привода.</p> <p>27. Лебедки лифтов, кинематические схемы, сравнительная</p> <p>28. Характеристика вариантов конструкции.</p> <p>29. Тормоза лифтовых лебедок, назначение, конструкция и расчет.</p> <p>30. Редукторы лифтовых механизмов, особенности расчетного обоснования основных параметров.</p> <p>31. Кабины лифтов, конструкция и назначение основных узлов оборудования.</p> <p>32. Каркас кабины лифта, схемы, область применения.</p> <p>33. Расчетные схемы каркаса кабины лифта.</p> <p>34. Двери шахт и кабин: назначение, классификация, схемы и конструкция дверей кабины и шахты</p> <p>35. Системы автоматического закрытия дверей шахты: схемы.</p> <p>36. Автоматические раздвижные двери кабины: схемы и принцип действия. Схема автоматического реверса привода створок.</p> <p>37. Расчет сопротивления движению створок.</p> <p>38. Конструкция, принцип действия и расчет механизма привода раздвижных дверей.</p> <p>39. Устройство контроля загрузки кабины с подвижным полом, конструкция, принцип действия.</p> <p>40. Устройство контроля загрузки кабины с плавающей установкой купе, конструкция, принцип действия.</p> <p>41. Устройство контроля загрузки кабины в канатной подвеске, конструкция, принцип действия и расчет.</p> <p>42. Устройство контроля загрузки кабины на основе тензодатчиков, конструкция, принцип действия.</p> <p>43. Ограничители скорости, назначение и классификация. Схема установки натяжного устройства ограничителя скорости.</p> <p>44. Схема установки и взаимодействия ограничителя скорости с ловителями.</p> <p>45. Ограничитель скорости центробежного типа с</p>

		<p>горизонтальной осью вращения, конструкция, принцип действия, расчет основных параметров.</p> <p>46. Ограничитель скорости с вертикальной осью вращения, конструкция, принцип действия, расчет основных параметров.</p> <p>47. Ограничитель скорости с инерционным роликом, конструкция, принцип действия, расчет основных параметров.</p> <p>48. Ловители, назначение, классификация.</p> <p>49. Механизм привода ловителей резкого торможения: схема и принцип работы.</p> <p>50. Механизм привода ловителей с синхронизирующим валом: схема и принцип работы.</p> <p>51. Приводной механизм с канатной синхронизацией работы ловителей: схема и принцип работы.</p> <p>52. Основы расчета ловителей.</p> <p>53. Механизм привода ловителей резкого торможения.</p> <p>54. Механизм привода ловителей с синхронизирующим валом.</p> <p>55. Механизм привода ловителей от ограничителя скорости. Конструкция, принцип действия и расчет параметров.</p> <p>56. Направляющие, назначение, конструкция, основные размеры, схемы стыковки.</p> <p>57. Направляющие, способы крепления и установки, схемы.</p> <p>58. Буфера и упоры, назначение, конструкция, принцип работы, основные требования.</p>
4	Эскалаторы, платформы для инвалидов	<p>59. История развития эскалаторов.</p> <p>60. Эскалаторы: назначение, классификация, зоны.</p> <p>61. Эскалаторы: основные параметры и размеры.</p> <p>62. Эскалаторы: основные схемы.</p> <p>63. Основные параметры и размеры эскалаторов.</p> <p>64. Тяговый расчет механизма привода лестничного полотна и поручней эскалатора.</p> <p>65. Платформы подъемные для инвалидов: назначение, классификация, термины и определения.</p> <p>66. Основные схемы платформ подъемных для инвалидов.</p>

2.1.2. Промежуточная аттестация в форме защиты курсовой работы (курсового проекта)

Промежуточная аттестация в форме защиты курсовой работы/курсового проекта не проводится.

2.2. Текущий контроль

2.2.1. Перечень форм текущего контроля:

- 1 контрольная работа в 5 семестре (очная форма обучения) и в 7 семестре (заочная форма обучения);
- 1 домашнее задание в 5 семестре (очная форма обучения) и в 7 семестре (заочная форма обучения);
- защита 1 отчёта по лабораторным работам в 5 семестре (очная форма обучения) и в 7 семестре (заочная форма обучения).

2.2.2. Типовые контрольные задания форм текущего контроля

Контрольная работа на тему: Выбор редуктора лифтовой лебедки.

Перечень типовых контрольных вопросов для контрольной работы:

1. По каким параметрам выбирается редуктор?
2. Как определить передаточное число редуктора?
3. Как рассчитывается эквивалентный момент на тихоходном валу?
4. Как учитывается консольная нагрузка при выборе редуктора лифтовой лебедки?

Защита отчета по лабораторным работам на тему: Изучение элементов электрического лифта.

Перечень типовых контрольных вопросов для защиты отчета по лабораторным работам:

1. Какое оборудование размещается в машинном помещении лифта?
2. Что входит в состав оборудования приямка?
3. Из каких элементов состоит кабина лифта?
4. Назначение буфера кабины и противовеса?
5. Состав и назначение оборудования ограничителя скорости?
6. Назначение ловителей кабины?
7. Опишите характерные отказы лифтового оборудования.
8. Составьте план мероприятий по безопасной эксплуатации лифта.
9. Составьте план работ по эвакуации пассажиров из лифта.

Тема домашнего задания: «Расчет эскалатора».

Пример и состав домашнего задания:

1. Определение основной схемы.
2. Определение основных параметров и размеров эскалатора.
3. Тяговый расчет механизма привода лестничного полотна.
4. Тяговый расчет механизма привода поручней эскалатора.
5. Описание мероприятий по вводу в эксплуатацию лифта после ремонта, замены.
6. Расчет энергоэффективности применения современных средств управления эскалатором.

3. Методические материалы, определяющие процедуры оценивания

Процедура проведения промежуточной аттестации и текущего контроля успеваемости регламентируется локальным нормативным актом, определяющим порядок осуществления текущего контроля успеваемости и промежуточной аттестации обучающихся.

3.1. Процедура оценивания при проведении промежуточной аттестации обучающихся по дисциплине в форме экзамена и/или дифференцированного зачета (зачета с оценкой)

Промежуточная аттестация по дисциплине в форме дифференцированного зачёта (зачета с оценкой) проводится в 5 семестре (очная форма обучения) и в 7 семестре (заочная форма обучения).

Используются критерии и шкала оценивания, указанные в п.1.2. Оценка выставляется преподавателем интегрально по всем показателям и критериям оценивания.

Ниже приведены правила оценивания формирования компетенций по показателю оценивания «Знания».

Критерий оценивания	Уровень освоения и оценка			
	«2» (неудовлетв.)	«3» (удовлетвор.)	«4» (хорошо)	«5» (отлично)
Знание терминов и определений, понятий	Не знает терминов и определений	Знает термины и определения, но допускает неточности формулировок	Знает термины и определения	Знает термины и определения, может корректно сформулировать их самостоятельно
Знание основных закономерностей и соотношений, принципов	Не знает основные закономерности и соотношения, принципы построения знаний	Знает основные закономерности, соотношения, принципы построения знаний	Знает основные закономерности, соотношения, принципы построения знаний, их интерпретирует и использует	Знает основные закономерности, соотношения, принципы построения знаний, может самостоятельно их получить и использовать
Объём освоенного материала, усвоение всех дидактических единиц (разделов)	Не знает значительной части материала дисциплины	Знает только основной материал дисциплины, не усвоил его деталей	Знает материал дисциплины в объёме	Обладает твёрдым и полным знанием материала дисциплины, владеет дополнительными знаниями
Полнота ответов на проверочные вопросы	Не даёт ответы на большинство вопросов	Даёт неполные ответы на все вопросы	Даёт ответы на вопросы, но не все - полные	Даёт полные, развёрнутые ответы на поставленные вопросы
Правильность ответов на вопросы	Допускает грубые ошибки при изложении ответа на вопрос	В ответе имеются существенные ошибки	В ответе имеются несущественные неточности	Ответ верен
Чёткость изложения и интерпретации знаний	Излагает знания без логической последовательности	Излагает знания с нарушениями в логической последовательности	Излагает знания без нарушений в логической последовательности	Излагает знания в логической последовательности и, самостоятельно их интерпретируя и анализируя
	Не иллюстрирует изложение поясняющими схемами, рисунками и примерами	Выполняет поясняющие схемы и рисунки небрежно и с ошибками	Выполняет поясняющие рисунки и схемы корректно и понятно	Выполняет поясняющие рисунки и схемы точно и аккуратно, раскрывая полноту усвоенных знаний
	Неверно излагает и интерпретирует знания	Допускает неточности в изложении и	Грамотно и по существу излагает знания	Грамотно и точно излагает знания, делает

		интерпретации знаний		самостоятельные выводы
--	--	-------------------------	--	---------------------------

Ниже приведены правила оценивания формирования компетенций по показателю оценивания «Навыки начального уровня».

Критерий оценивания	Уровень освоения и оценка			
	«2» (неудовлетв.)	«3» (удовлетвор.)	«4» (хорошо)	«5» (отлично)
Навыки выбора методик выполнения заданий	Не может выбрать методику выполнения заданий	Испытывает затруднения по выбору методики выполнения заданий	Без затруднений выбирает стандартную методику выполнения заданий	Применяет теоретические знания для выбора методики выполнения заданий
Навыки выполнения заданий различной сложности	Не имеет навыков выполнения учебных заданий	Имеет навыки выполнения только простых типовых учебных заданий	Имеет навыки выполнения только стандартных учебных заданий	Имеет навыки выполнения как стандартных, так и нестандартных учебных заданий
Навыки самопроверки. Качество сформированных навыков	Допускает грубые ошибки при выполнении заданий, нарушающие логику решения задач	Допускает ошибки при выполнении заданий, нарушения логики решения	Допускает ошибки при выполнении заданий, не нарушающие логику решения	Не допускает ошибок при выполнении заданий
Навыки анализа результатов выполнения заданий, решения задач	Делает некорректные выводы	Испытывает затруднения с формулированием корректных выводов	Делает корректные выводы по результатам решения задачи	Самостоятельно анализирует результаты выполнения заданий
Навыки представления результатов решения задач	Не может проиллюстрировать решение задачи поясняющими схемами, рисунками	Выполняет поясняющие схемы и рисунки небрежно и с ошибками	Выполняет поясняющие рисунки и схемы корректно и понятно	Выполняет поясняющие рисунки и схемы верно и аккуратно

3.2. Процедура оценивания при проведении промежуточной аттестации обучающихся по дисциплине в форме зачета

Промежуточная аттестация по дисциплине в форме зачёта не проводится.

3.3. Процедура оценивания при проведении промежуточной аттестации обучающихся по дисциплине в форме защиты курсовой работы (курсового проекта)

Процедура защиты курсовой работы (курсового проекта) определена локальным нормативным актом, определяющим порядок осуществления текущего контроля успеваемости и промежуточной аттестации обучающихся.

Промежуточная аттестация по дисциплине в форме защиты курсовой работы/курсового проекта не проводится.

Приложение 2 к рабочей программе

Шифр	Наименование дисциплины
Б1.В.08	Техническая эксплуатация электро-механических систем

Код направления подготовки / специальности	08.03.01
Направление подготовки / специальность	Строительство
Наименование ОПОП (направленность / профиль)	Техническая эксплуатация объектов жилищно-коммунального комплекса
Год начала реализации ОПОП	2019
Уровень образования	Бакалавриат
Форма обучения	очная, заочная
Год разработки/обновления	2021

Перечень учебных изданий и учебно-методических материалов

Печатные учебные издания в НТБ НИУ МГСУ:

№ п/п	Автор, название, место издания, издательство, год издания, количество страниц	Количество экземпляров в библиотеке НИУ МГСУ
1	Лифты: учеб. для вузов / Г.Г. Архангельский [и др.]; под общ. ред. Д.П. Волкова. – М.: Изд-во АСВ, 2010. – 576 с.	139
2	Волков Д.П. Атлас конструкций лифтов: учеб. пособие для вузов / Д.П. Волков, А.А. Ионов, П.И. Чутчиков. – М.: Изд-во АСВ, 2003. – 154 л.	344
3	Гидравлические лифты: учеб. пособие для вузов / Г.Г. Архангельский [и др.]; под ред. Г.Г. Архангельского. – М.: АСВ, 2002. – 346 с.	150

Электронные учебные издания в электронно-библиотечных системах (ЭБС):

№ п/п	Автор, название, место издания, год издания, количество страниц	Ссылка на учебное издание в ЭБС
1	Архангельский Г.Г. Гидравлические лифты: конструкция, монтаж и обслуживание: учебное пособие / Г.Г. Архангельский; Нац. исследоват. моск. гос. строит. ун-т. – 2-е изд. (эл.). – Электрон. текстовые дан. (1 файл pdf: 272 с.). – Москва: Изд-во МИСИ-МГСУ, 2017.	http://lib-04.gic.mgsu.ru/lib/2019/126.pdf
2	Архангельский Г.Г. Гидравлические лифты: конструкция, монтаж и обслуживание: учебное пособие / Г.Г. Архангельский; Моск. гос. строит. ун-т. – Москва: МГСУ, 2013. – 270 с.	http://lib-04.gic.mgsu.ru/lib/2012%20-%202/7.pdf

Перечень учебно-методических материалов в НТБ НИУ МГСУ

№ п/п	Автор, название, место издания, издательство, год издания, количество страниц
1	Техническая эксплуатация электро- и механических систем зданий [Электронный ресурс] : методические указания практическим занятиям и самостоятельной работе для обучающихся по направлению подготовки 08.03.01 Строительство / Нац. исследоват. Моск. гос. строит. ун-т., каф. механизации строительства ; сост.: М. А. Степанов, Е. В. Харламов, Д. В. Федоров ; [рец. Д. Ю. Густов]. - Электрон. текстовые дан. (0,7Мб). - Москва : МИСИ-МГСУ, 2020. http://lib-04.gic.mgsu.ru/lib/metod2020/300.pdf

Приложение 3 к рабочей программе

Шифр	Наименование дисциплины
Б1.В.08	Техническая эксплуатация электро-механических систем

Код направления подготовки / специальности	08.03.01
Направление подготовки / специальность	Строительство
Наименование ОПОП (направленность / профиль)	Техническая эксплуатация объектов жилищно-коммунального комплекса
Год начала реализации ОПОП	2019
Уровень образования	Бакалавриат
Форма обучения	очная, заочная
Год разработки/обновления	2021

Перечень профессиональных баз данных и информационных справочных систем

Наименование	Электронный адрес ресурса
«Российское образование» - федеральный портал	http://www.edu.ru/index.php
Научная электронная библиотека	http://elibrary.ru/defaultx.asp?
Электронная библиотечная система IPRbooks	http://www.iprbookshop.ru/
Федеральная университетская компьютерная сеть России	http://www.runnet.ru/
Информационная система "Единое окно доступа к образовательным ресурсам"	http://window.edu.ru/
Научно-технический журнал по строительству и архитектуре «Вестник МГСУ»	http://www.vestnikmgsu.ru/
Научно-техническая библиотека НИУ МГСУ	http://www.mgsu.ru/resources/Biblioteka/

Приложение 4 к рабочей программе

Шифр	Наименование дисциплины
Б1.В.08	Техническая эксплуатация электро-механических систем

Код направления подготовки / специальности	08.03.01
Направление подготовки / специальность	Строительство
Наименование ОПОП (направленность / профиль)	Техническая эксплуатация объектов жилищно-коммунального комплекса
Год начала реализации ОПОП	2019
Уровень образования	Бакалавриат
Форма обучения	очная, заочная
Год разработки/обновления	2021

Материально-техническое и программное обеспечение дисциплины

Наименование специальных помещений и помещений для самостоятельной работы	Оснащенность специальных помещений и помещений для самостоятельной работы	Перечень лицензионного программного обеспечения. Реквизиты подтверждающего документа
Учебные аудитории для проведения учебных занятий, текущего контроля и промежуточной аттестации	Рабочее место преподавателя, рабочие места обучающихся	
Ауд. 107 «В» УЛБ Лаборатория лифтов. Лаборатория подъемных машин	Лабораторный стенд "Имитация лифта с устройством управления серии УЛ (УКЛ)" ИЛ-УЛ Лабораторный стенд "Имитация работы лифтов с устройством управления серии ШУЛМ" Огнетушители воздушно-эмульсионные ОВЭ-6 /3/ АВЕ-01 Системный блок РЗ	
Ауд. 103 «В» УЛБ Лаборатория пневмогидропривода	Монитор LG L1953S Стенд гидравлический Учебно-лабораторная станция	
Помещение для самостоятельной работы обучающихся Ауд. 41 НТБ на 80 посадочных мест (рабочее место библиотекаря, рабочие места обучающихся)	ИБП GE VH Series VH 700 Источник бесперебойного питания РИП-12 (2 шт.) Компьютер/ТИП №5 (2 шт.) Компьютер Тип № 1 (6 шт.) Контрольно-пусковой блок С2000-КПБ (26 шт.) Монитор / Samsung 21,5" S22C200B (80 шт.) Плоттер / HP DJ T770 Прибор приемно-контрольный С2000-АСПТ	Adobe Acrobat Reader DC (ПО предоставляется бесплатно на условиях OpLic) Adobe Flash Player (ПО предоставляется бесплатно на условиях OpLic) APM Civil Engineering (Договор № 109/9.13_АО НИУ от 09.12.13 (НИУ-13)) ArcGIS Desktop (Договор передачи с ЕСРИ СНГ 31 лицензии от 27.01.2016)

Наименование специальных помещений и помещений для самостоятельной работы	Оснащенность специальных помещений и помещений для самостоятельной работы	Перечень лицензионного программного обеспечения. Реквизиты подтверждающего документа
	(2 шт.) Принтер / HP LaserJet P2015 DN Принтер /Тип № 4 н/т Принтер HP LJ Pro 400 M401dn Системный блок / Kraftway Credo тип 4 (79 шт.) Электронное табло 2000*950	ArhciCAD [22] (Б\Д; Веб-кабинет или подписка; OpenLicense) AutoCAD [2018] (Б\Д; Веб-кабинет или подписка; OpenLicense) AutoCAD [2020] (Б\Д; Веб-кабинет или подписка; OpenLicense) Autodesk Revit [2018] (Б\Д; Веб-кабинет или подписка; OpenLicense) Autodesk Revit [2020] (Б\Д; Веб-кабинет или подписка; OpenLicense) CorelDRAW [GSX5;55] (Договор № 292/10.11- АО НИУ от 28.11.2011 (НИУ-11)) eLearnBrowser [1.3] (Договор ГМЛ-Л-16/03-846 от 30.03.2016) Google Chrome (ПО предоставляется бесплатно на условиях OpLic) Lazarus (ПО предоставляется бесплатно на условиях OpLic) Mathcad [Edu.Prime;3;30] (Договор №109/9.13_АО НИУ от 09.12.13 (НИУ-13)) Mathworks Matlab [R2008a;100] (Договор 089/08-ОК(ИОП) от 24.10.2008) Mozilla Firefox (ПО предоставляется бесплатно на условиях OpLic) MS Access [2013;Im] (OpenLicense; Подписка Azure Dev Tools; Б\Д; Веб-кабинет) MS ProjectPro [2013;ImX] (OpenLicense; Подписка Azure Dev Tools; Б\Д; Веб-кабинет) MS VisioPro [2013;ADT] (OpenLicense; Подписка Azure Dev Tools; Б\Д; Веб-кабинет) MS Visual FoxPro [ADT] (OpenLicense; Подписка Azure Dev Tools; Б\Д; Веб-кабинет) nanoCAD СПДС Стройплощадка (Договор бесплатной передачи / партнерство) PascalABC [3.2.0.1311] (ПО предоставляется бесплатно на условиях OpLic) Visual Studio Ent [2015;Imx] (OpenLicense; Подписка Azure Dev

Наименование специальных помещений и помещений для самостоятельной работы	Оснащенность специальных помещений и помещений для самостоятельной работы	Перечень лицензионного программного обеспечения. Реквизиты подтверждающего документа
		Tools; БД; Веб-кабинет) Visual Studio Expr [2008;ImX] (OpenLicense; Подписка Azure Dev Tools; БД; Веб-кабинет) WinPro 7 [ADT] (OpenLicense; Подписка Azure Dev Tools; БД; Веб-кабинет) Компас-3D V14 АЕС (Договор № 109/9.13_АО НИУ от 09.12.13 (НИУ-13)) ПК ЛИРА-САПР [2013] (Договор № 109/9.13_АО НИУ от 09.12.13 (НИУ-13))
<p>Помещение для самостоятельной работы обучающихся</p> <p>Ауд. 59 НТБ на 5 посадочных мест, оборудованных компьютерами (рабочее место библиотекаря, рабочие места обучающихся, рабочее место для лиц с ограниченными возможностями здоровья) Читальный зал на 52 посадочных места</p>	Компьютер / ТИП №5 (4 шт.) Монитор Acer 17" AL1717 (4 шт.) Монитор Samsung 24" S24C450B Системный блок Kraftway Credo KC36 2007 (4 шт.) Системный блок Kraftway Credo KC43 с KSS тип3 Принтер/HP LaserJet P2015 DN Аудиторный стол для инвалидов-колясочников Видеоувеличитель /Optelec ClearNote Джойстик компьютерный беспроводной Клавиатура Clevy с большими кнопками и накладкой (беспроводная) Кнопка компьютерная выносная малая Кнопка компьютерная выносная малая (2 шт.)	Google Chrome (ПО предоставляется бесплатно на условиях OpLic (не требуется)) Adobe Acrobat Reader DC (ПО предоставляется бесплатно на условиях OpLic (не требуется)) eLearnBrowser [1.3] (Договор ГМЛ-Л-16/03-846 от 30.03.2016) Mozilla Firefox (ПО предоставляется бесплатно на условиях OpLic (лицензия не требуется)) MS OfficeStd [2010; 300] (Договор № 162/10 - АО НИУ от 18.11.2010 (НИУ-10)) Adobe Acrobat Reader [11] (ПО предоставляется бесплатно на условиях OpLic (лицензия не требуется)) K-Lite Codec Pack (ПО предоставляется бесплатно на условиях OpLic (лицензия не требуется))
<p>Помещение для самостоятельной работы обучающихся</p> <p>Ауд. 84 НТБ На 5 посадочных мест, оборудованных компьютерами (рабочее место библиотекаря, рабочие места обучающихся) Читальный зал на 52 посадочных места</p>	Монитор Acer 17" AL1717 (5 шт.) Системный блок Kraftway KW17 2010 (5 шт.)	AutoCAD [2020] (БД; Веб-кабинет или подписка; OpenLicense) Eurosoft STARK [201W;20] (Договор № 089/08-ОК(ИОП) от 24.10.2008) MS OfficeStd [2010; 300] (Договор № 162/10 - АО НИУ от 18.11.2010 (НИУ-10)) nanoCAD СПДС Конструкции (Договор бесплатной передачи / партнерство) WinPro 7 [ADT] (OpenLicense; Подписка Azure Dev Tools; БД; Веб-кабинет)

Наименование специальных помещений и помещений для самостоятельной работы	Оснащенность специальных помещений и помещений для самостоятельной работы	Перечень лицензионного программного обеспечения. Реквизиты подтверждающего документа
		ПК ЛИРА-САПР [2013R5] (ПО предоставляется бесплатно на условиях OpLic (лицензия не требуется))

Федеральное государственное бюджетное образовательное учреждение высшего образования
**«НАЦИОНАЛЬНЫЙ ИССЛЕДОВАТЕЛЬСКИЙ МОСКОВСКИЙ
ГОСУДАРСТВЕННЫЙ СТРОИТЕЛЬНЫЙ УНИВЕРСИТЕТ»**

РАБОЧАЯ ПРОГРАММА

Шифр	Наименование дисциплины
Б1.В.09	Реконструкция систем и сетей водоснабжения и водоотведения

Код направления подготовки / специальности	08.03.01
Направление подготовки / специальность	Строительство
Наименование ОПОП (направленность / профиль)	Техническая эксплуатация объектов жилищно-коммунального комплекса
Год начала реализации ОПОП	2019
Уровень образования	Бакалавриат
Форма обучения	очная, заочная
Год разработки/обновления	2021

Разработчики:

должность	учёная степень, учёное звание	ФИО
Старший преподаватель	к.т.н.	Рыльцева Ю.А.

Рабочая программа дисциплины разработана и одобрена кафедрой (структурным подразделением) «Водоснабжение и водоотведение».

Рабочая программа утверждена методической комиссией по УГСН, протокол № 7 от «30» августа 2021 г.

1. Цель освоения дисциплины

Целью освоения дисциплины «Реконструкция систем и сетей водоснабжения и водоотведения» является формирование компетенций обучающегося в области водоснабжения и водоотведения зданий, сооружений, населенных пунктов при разработке проектов их реконструкции.

Программа составлена в соответствии с требованиями Федерального государственного образовательного стандарта высшего образования по направлению подготовки 08.03.01 Строительство

Дисциплина относится к части, формируемой участниками образовательных отношений, Блока 1 «Дисциплины (модули)» основной профессиональной образовательной программы «Техническая эксплуатация объектов жилищно-коммунального комплекса». Дисциплина является обязательной для изучения.

2. Перечень планируемых результатов обучения по дисциплине, соотнесенных с планируемыми результатами освоения образовательной программы

Код и наименование компетенции (результат освоения)	Код и наименование индикатора достижения компетенции
ПКО-1. Способность проводить оценку технических и технологических решений по эксплуатации объектов жилищно-коммунального хозяйства	ПК-1.2 Выбор и систематизация информации об опыте эксплуатации объекта жилищно-коммунального хозяйства
	ПК-1.3 Составление принципиальных схем работы объекта жилищно-коммунального хозяйства
	ПК-1.4 Выбор нормативных документов, устанавливающих требования к эксплуатации, ремонту и реконструкции объекта жилищно-коммунального хозяйства
	ПК-1.5 Оценка условий работы, выявление процессов, лежащих в основе изменения эксплуатационных характеристик объекта жилищно-коммунального хозяйства
	ПК-1.7 Оценка технических, технологических потерь при оказании коммунальных услуг
ПКО-3. Способность выполнять работы по разработке проекта капитального ремонта, реконструкции и технической модернизации объектов жилищно-коммунального хозяйства	ПК-3.1 Выбор исходных данных для проекта ремонта, реконструкции, модернизации объекта жилищно-коммунального хозяйства или благоустройства, санитарного содержания территории
	ПК-3.2 Выбор нормативно-технических документов, устанавливающих требования к проектным решениям ремонта, реконструкции, модернизации объекта жилищно-коммунального хозяйства или благоустройства, санитарного содержания территории
	ПК-3.3 Составление задания на проектирование ремонта, реконструкции, модернизации объекта жилищно-коммунального хозяйства с учетом требований энергетической эффективности
	ПК-3.6 Выбор варианта проектного решения ремонта, реконструкции, модернизации объекта жилищно-коммунального хозяйства или благоустройства, санитарного содержания территории
	ПК-3.9 Оформление текстовой и графической части проекта
	ПК-3.10 Проверка соответствия проектного решения заданию на проектирование
	ПК-3.11 Проверка соответствия проектного решения требованиям нормативно-технической документации, включая выполнение требований, обеспечивающих формирование безбарьерной среды для лиц с

Код и наименование компетенции (результат освоения)	Код и наименование индикатора достижения компетенции
	ограниченными возможностями здоровья
	ПК-3.12 Выполнение нормоконтроля оформления проектной документации
	ПК-3.13 Составление плана согласования и прохождения экспертизы проектной документации
ПКО-4. Способность выполнять обоснование проектных решений по капитальному ремонту, реконструкции, технической модернизации объектов жилищно-коммунального хозяйства	ПК-4.1 Выбор нормативно-технических документов, устанавливающих требования к расчетному обоснованию проектного решения ремонта, реконструкции, модернизации объекта жилищно-коммунального хозяйства или благоустройства, санитарного содержания территории
	ПК-4.3 Сбор и расчет основных нагрузок и воздействий на объект жилищно-коммунального хозяйства
	ПК-4.4 Определение основных параметров инженерных систем и оборудования объекта жилищно-коммунального хозяйства
	ПК-4.5 Выполнение расчетов и оценка основных характеристик безопасности объекта жилищно-коммунального хозяйства
	ПК-4.6 Выполнение расчетов и оценка основных характеристик энергоэффективности объекта жилищно-коммунального хозяйства
	ПК-4.8 Оценка основных технико-экономических показателей проектного решения ремонта, реконструкции, модернизации объекта жилищно-коммунального хозяйства или благоустройства, санитарного содержания территории
	ПК-4.9 Представление и защита результатов работ по разработке проектного решения ремонта, реконструкции, модернизации объекта жилищно-коммунального хозяйства или благоустройства, санитарного содержания территории
ПКО-6. Способность организовывать работы по эксплуатации и обслуживанию объектов жилищно-коммунального хозяйства	ПК-6.1 Выбор нормативно-технических и нормативно-методических документов, устанавливающих требования к эксплуатации и обслуживанию объекта жилищно-коммунального хозяйства
	ПК-6.10 Выявление повреждений и отказов объекта жилищно-коммунального хозяйства
	ПК-6.11 Оценка соответствия технического состояния объекта жилищно-коммунального хозяйства нормативным требованиям по безопасности
	ПК-6.12 Выбор мероприятий по обеспечению сохранности объекта жилищно-коммунального хозяйства, его защите от вредного воздействия окружающей среды, устранению выявленных нарушений
	ПК-6.16 Составление плана мероприятий по обеспечению промышленной и экологической безопасности, охраны труда при эксплуатации и обслуживании объекта жилищно-коммунального хозяйства
	ПК-6.17 Составление плана работ по аварийно-диспетчерскому / абонентскому обслуживанию объекта жилищно-коммунального хозяйства
ПК-6.18 Выбор способа повышения энергоэффективности при эксплуатации объекта жилищно-коммунального хозяйства	

Код и наименование индикатора достижения компетенции	Наименование показателя оценивания (результата обучения по дисциплине)
ПК-1.2 Выбор и систематизация информации об опыте эксплуатации объекта жилищно-коммунального хозяйства	<p>Знает основные положения, которыми регламентируются условия проектирования систем водоснабжения зданий и сооружений, в том числе при их реконструкции</p> <p>Знает область применения основных схем водоснабжения и водоотведения</p> <p>Имеет навыки (основного уровня) выбора и систематизации информации об опыте совершенствования схем водоснабжения и водоотведения путем проведения работ по реконструкции</p>
ПК-1.3 Составление принципиальных схем работы объекта жилищно-коммунального хозяйства	<p>Имеет навыки (начального уровня) выбора системы и схемы водоснабжения, обоснования проектных решений при решении вопросов их реконструкции</p> <p>Имеет навыки (начального уровня) выбора системы и схемы водоотведения, обоснования проектных решений при решении вопросов их реконструкции</p>
ПК-1.4 Выбор нормативных документов, устанавливающих требования к эксплуатации, ремонту и реконструкции объекта жилищно-коммунального хозяйства	<p>Знает нормативные документы, устанавливающие требования к эксплуатации систем и сетей водоснабжения</p> <p>Знает нормативные документы, устанавливающие требования к эксплуатации систем и сетей водоотведения</p> <p>Имеет навыки (основного уровня) выбора нормативных документов, устанавливающих требования к эксплуатации систем и сетей водоснабжения</p> <p>Имеет навыки (основного уровня) выбора нормативных документов, устанавливающих требования к эксплуатации систем и сетей водоотведения</p>
ПК-1.5 Оценка условий работы, выявление процессов, лежащих в основе изменения эксплуатационных характеристик объекта жилищно-коммунального хозяйства	<p>Знает нормы и требования по качеству, напору и другим нормам санитарной и экологической безопасности, предъявляемым к системам и сетям водоснабжения</p> <p>Знает нормы и требования по качеству, напору и другим нормам санитарной и экологической безопасности, предъявляемым к системам и сетям водоотведения</p> <p>Имеет навыки (начального уровня) оценки соответствия условий работы систем и сетей водоснабжения нормам санитарной и экологической безопасности</p> <p>Имеет навыки (начального уровня) оценки соответствия условий работы систем и сетей водоотведения нормам санитарной и экологической безопасности</p>
ПК-1.7 Оценка технических, технологических потерь при оказании коммунальных услуг	<p>Знает способы оценки потерь напора в трубопроводе</p> <p>Имеет навыки (начального уровня) расчета гидравлических сопротивлений, расчета и учета потерь напора в трубопроводе</p> <p>Имеет навыки (начального уровня) подбора насосного и санитарно-технического оборудование с учетом потерь напора</p>
ПК-3.1 Выбор исходных данных для проекта ремонта, реконструкции, модернизации объекта жилищно-коммунального хозяйства или благоустройства, санитарного содержания территории	<p>Знает перечень исходных данных, необходимых для проекта ремонта, реконструкции, модернизации систем и сетей водоснабжения</p> <p>Знает перечень исходных данных, необходимых для проекта ремонта, реконструкции, модернизации систем и сетей водоотведения</p> <p>Имеет навыки (основного уровня) выбора исходных данных для проекта ремонта, реконструкции, модернизации систем и сетей водоснабжения</p> <p>Имеет навыки (основного уровня) выбора исходных данных, необходимых для проекта ремонта, реконструкции,</p>

Код и наименование индикатора достижения компетенции	Наименование показателя оценивания (результата обучения по дисциплине)
<p>ПК-3.2 Выбор нормативно-технических документов, устанавливающих требования к проектным решениям ремонта, реконструкции, модернизации объекта жилищно-коммунального хозяйства или благоустройства, санитарного содержания территории</p>	<p>модернизации систем и сетей водоотведения</p> <p>Знает нормативные документы, устанавливающие требования к проектным решениям ремонта реконструкции, модернизации систем и сетей водоснабжения</p> <p>Знает нормативные документы, устанавливающие требования к проектным решениям ремонта реконструкции, модернизации систем и сетей водоотведения</p> <p>Имеет навыки (основного уровня) выбора нормативных документов, устанавливающих требования к проектным решениям ремонта и реконструкции систем и сетей водоснабжения</p> <p>Имеет навыки (основного уровня) выбора нормативных документов, устанавливающих требования к проектным решениям ремонта и реконструкции систем и сетей водоотведения</p>
<p>ПК-3.3. Составление задания на проектирование ремонта, реконструкции, модернизации объекта жилищно-коммунального хозяйства с учетом требований энергетической эффективности</p>	<p>Знает состав задания на проектирование ремонта, реконструкции, модернизации систем и сетей водоснабжения</p> <p>Знает состав задания на проектирование ремонта, реконструкции, модернизации систем и сетей водоотведения</p>
<p>ПК-3.6 Выбор варианта проектного решения ремонта, реконструкции, модернизации объекта жилищно-коммунального хозяйства или благоустройства, санитарного содержания территории</p>	<p>Знает методы гидравлического расчета для систем и сетей водоснабжения различных конфигураций</p> <p>Знает методы гидравлического расчета для систем и сетей водоотведения различных конфигураций</p> <p>Знает особенности проектных решений при выполнении реконструкции систем и сетей водоснабжения</p> <p>Знает особенности проектных решений при выполнении реконструкции систем и сетей водоотведения</p> <p>Имеет навыки (основного уровня) выбора проектного решения по реконструкции сетей водоснабжения</p> <p>Имеет навыки (основного уровня) выбора проектного решения по реконструкции сетей водоотведения</p>
<p>ПК-3.9 Оформление текстовой и графической части проекта</p>	<p>Знает требования нормативных документов к оформлению текстовой и графической части проектной и рабочей документации раздела водоснабжение и канализация</p> <p>Знает состав текстовой и графической части проектной и рабочей документации раздела водоснабжение и канализация</p>
<p>ПК-3.12 Выполнение нормоконтроля оформления проектной документации</p>	<p>Знает требования нормативных документов к оформлению текстовой и графической части проектной и рабочей документации раздела инженерные сети (водоснабжение)</p> <p>Знает требования нормативных документов к оформлению текстовой и графической части проектной и рабочей документации раздела инженерные сети (водоотведение)</p> <p>Знает состав текстовой и графической части проектной и рабочей документации раздела инженерные сети (водоснабжение)</p> <p>Знает состав текстовой и графической части проектной и рабочей документации раздела инженерные сети (водоотведение)</p> <p>Имеет навыки (основного уровня) оформления отдельных частей текстовой и графической части проекта раздела водоснабжение и канализация</p> <p>Имеет навыки (основного уровня) оформления отдельных частей текстовой и графической части проекта раздела водоотведение</p>

Код и наименование индикатора достижения компетенции	Наименование показателя оценивания (результата обучения по дисциплине)
	<p>частей текстовой и графической части проекта инженерные сети (водоснабжение) Имеет навыки (основного уровня) оформления отдельных частей текстовой и графической части проекта инженерные сети (водоотведение)</p>
<p>ПК-3.10 Проверка соответствия проектного решения заданию на проектирование</p>	<p>Имеет навыки (начального уровня) проверки соответствия характеристик систем и сетей водоснабжения техническому заданию на проектирование Имеет навыки (начального уровня) проверки соответствия характеристик систем и сетей водоотведения техническому заданию на проектирование</p>
<p>ПК-3.11 Проверка соответствия проектного решения требованиям нормативно-технической документации, включая выполнение требований, обеспечивающих формирование безбарьерной среды для лиц с ограниченными возможностями здоровья</p>	<p>Знает нормативные документы, устанавливающие требования к проектным решениям реконструкции систем и сетей водоснабжения Знает нормативные документы, устанавливающие требования к проектным решениям реконструкции систем и сетей водоотведения Знает основные способы проверки соответствия характеристик систем и сетей водоснабжения требованиям нормативно-техническим документам Знает основные способы проверки соответствия характеристик систем и сетей водоотведения требованиям нормативно-техническим документам Имеет навыки (начального уровня) проверки принятых технических решений системы и сетей водоснабжения требованиям нормативно-технической документации Имеет навыки (начального уровня) проверки принятых технических решений системы и сетей водоотведения требованиям нормативно-технической документации</p>
<p>ПК-3.13 Составление плана согласования и прохождения экспертизы проектной документации</p>	<p>Знает последовательность согласования и прохождения экспертизы проектной документации</p>
<p>ПК-4.9 Представление и защита результатов работ по разработке проектного решения ремонта, реконструкции, модернизации объекта жилищно-коммунального хозяйства или благоустройства, санитарного содержания территории</p>	<p>Знает нормативные документы регламентирующие правила согласования и прохождения экспертизы проектной документации Имеет навыки (начального уровня) представления и защиты результатов курсовой работы при проектировании реновации трубопроводов</p>
<p>ПК-4.1 Выбор нормативно-технических документов, устанавливающих требования к расчетному обоснованию проектного решения ремонта, реконструкции, модернизации объекта жилищно-коммунального хозяйства или благоустройства, санитарного содержания территории</p>	<p>Знает нормативные документы, устанавливающие требования к расчетному обоснованию выбора технических решений при реконструкции систем и сетей водоснабжения Знает нормативные документы, устанавливающие требования к расчетному обоснованию выбора технических решений при реконструкции систем и сетей водоотведения Имеет навыки (начального уровня) выбора технических документов, устанавливающих требования к расчетному обоснованию технических решений при реконструкции систем и сетей водоснабжения Имеет навыки (начального уровня) выбора технических документов, устанавливающих требования к расчетному обоснованию технических решений при реконструкции систем и сетей водоотведения</p>

Код и наименование индикатора достижения компетенции	Наименование показателя оценивания (результата обучения по дисциплине)
ПК-4.3 Сбор и расчет основных нагрузок и воздействий на объект жилищно-коммунального хозяйства	<p>Имеет навыки (основного уровня) сбора информации об основных воздействиях на сети водоснабжения</p> <p>Имеет навыки (основного уровня) сбора информации об основных воздействиях на сети водоотведения</p>
ПК-4.4 Определение основных параметров инженерных систем и оборудования объекта жилищно-коммунального хозяйства	<p>Знает способы определения основных параметров оборудования и арматуры систем и сетей водоснабжения</p> <p>Знает способы определения основных параметров оборудования и арматуры систем и сетей водоотведения</p> <p>Знает способы расчета гидравлических сопротивлений, потерь напора в трубопроводе</p> <p>Имеет навыки (начального уровня) по выбору арматуры и оборудования системы и сетей водоснабжения</p> <p>Имеет навыки (начального уровня) по выбору арматуры и оборудования системы и сетей водоотведения</p>
ПК-4.5 Выполнение расчетов и оценка основных характеристик безопасности объекта жилищно-коммунального хозяйства	<p>Знает нормативные документы в области безопасной эксплуатации систем и сетей водоснабжения</p> <p>Знает нормативные документы в области безопасной эксплуатации систем и сетей водоотведения</p> <p>Имеет навыки (начального уровня) оценки состояния насосного оборудования</p> <p>Имеет навыки (начального уровня) оценки безопасности систем водоснабжения на основании систематизации результатов гидравлических испытаний</p> <p>Имеет навыки (начального уровня) оценки безопасности систем водоотведения на основании систематизации результатов гидравлических испытаний</p>
ПК-4.6 Выполнение расчетов и оценка основных характеристик энергоэффективности объекта жилищно-коммунального хозяйства	<p>Знает способы расчета потерь напора трубопроводов</p> <p>Знает способы расчета параметров работы насосов</p> <p>Имеет навыки (начального уровня) расчета параметров работы насосов с учетом показателей энергоэффективности</p>
ПК-4.8 Оценка основных технико-экономических показателей проектного решения ремонта, реконструкции, модернизации объекта жилищно-коммунального хозяйства или благоустройства, санитарного содержания территории	<p>Знает методы оценки и расчета основных энергетических параметров насосов, выбора насосных агрегатов, определения режима работы насосов при реконструкции</p> <p>Имеет навыки (начального уровня) расчета, технико-экономической оценки и выбора насосов и технологического оборудования насосных установок систем водоснабжения и водоотведения при реконструкции</p>
ПК-6.1 Выбор нормативно-технических и нормативно-методических документов, устанавливающих требования к эксплуатации и обслуживанию объекта жилищно-коммунального хозяйства	<p>Знает нормативно-технические и нормативно-методические документы, устанавливающие требования к эксплуатации и обслуживанию систем и сетей водоснабжения и водоотведения</p> <p>Имеет навыки (начального уровня) по выбору нормативно-технических и нормативно-методических документов, устанавливающих требования к эксплуатации и обслуживанию систем и сетей водоснабжения и водоотведения</p>
ПК-6.10 Выявление повреждений и отказов объекта жилищно-коммунального хозяйства	<p>Знает параметры работы насосных установок систем водоснабжения и водоотведения и их взаимодействие с и трубопроводами</p> <p>Знает возможные неполадки, причины отказов и аварийных ситуаций при работе насосных установок систем водоснабжения и водоотведения</p>
ПК-6.11 Оценка соответствия	<p>Знает способы оценки соответствия технического состояния</p>

Код и наименование индикатора достижения компетенции	Наименование показателя оценивания (результата обучения по дисциплине)
технического состояния объекта жилищно-коммунального хозяйства нормативным требованиям по безопасности	систем и сетей водоснабжения нормативным требованиям по безопасности Знает способы оценки соответствия технического состояния систем и сетей водоотведения нормативным требованиям по безопасности Имеет навыки (начального уровня) оценки соответствия состояния насосного оборудования требованиям по безопасности
ПК-6.12 Выбор мероприятий по обеспечению сохранности объекта жилищно-коммунального хозяйства, его защите от вредного воздействия окружающей среды, устранению выявленных	Знает мероприятия по обеспечению сохранности систем и сетей водоснабжения и водоотведения от вредного воздействия окружающей среды Имеет навыки (начального уровня) выбора технических решений в области реконструкции систем и сетей водоснабжения и водоотведения для обеспечения сохранности от вредного воздействия окружающей среды
ПК-6.16 Составление плана мероприятий по обеспечению промышленной и экологической безопасности, охраны труда при эксплуатации и обслуживании объекта жилищно-коммунального хозяйства	Знает мероприятия по обеспечению охраны труда при эксплуатации и обслуживании систем и сетей водоснабжения Знает мероприятия по обеспечению охраны труда при эксплуатации и обслуживании систем и сетей водоотведения Имеет навыки (начального уровня) составления плана мероприятий по обеспечению охраны труда при эксплуатации и обслуживании систем и сетей водоснабжения Имеет навыки (начального уровня) составления плана мероприятий по обеспечению охраны труда при эксплуатации и обслуживании систем и сетей водоотведения
ПК-6.17 Составление плана работ по аварийно-диспетчерскому / абонентскому обслуживанию объекта жилищно-коммунального хозяйства	Знает мероприятия по аварийному обслуживанию при эксплуатации и обслуживании систем и сетей водоснабжения Знает мероприятия по аварийному обслуживанию при эксплуатации и обслуживании систем и сетей водоотведения Имеет навыки (начального уровня) составления плана действий в случае возникновения аварийной ситуации
ПК-6.18 Выбор способа повышения энергоэффективности при эксплуатации объекта жилищно-коммунального хозяйства	Знает способы повышения энергоэффективности систем и сетей водоснабжения Знает способы повышения энергоэффективности систем и сетей водоотведения Имеет навыки (начального уровня) выбора энергоэффективных технических решений в области реконструкции систем и сетей водоснабжения и водоотведения

Информация о формировании и контроле результатов обучения представлена в Фонде оценочных средств (Приложение 1).

3. Трудоёмкость дисциплины и видов учебных занятий по дисциплине

Общая трудоёмкость дисциплины составляет 4 зачётных единицы (144 академических часа).

(1 зачетная единица соответствует 36 академическим часам)

Видами учебных занятий и работы обучающегося по дисциплине могут являться.

Обозначение	Виды учебных занятий и работы обучающегося
Л	Лекции
ЛР	Лабораторные работы
ПЗ	Практические занятия
КоП	Компьютерный практикум
КРП	Групповые и индивидуальные консультации по курсовым работам (курсовым проектам)
СР	Самостоятельная работа обучающегося в период теоретического обучения
К	Самостоятельная работа обучающегося и контактная работа обучающегося с преподавателем в период промежуточной аттестации

Структура дисциплины:

Форма обучения – очная

№	Наименование раздела дисциплины	Семестр	Количество часов по видам учебных занятий и работы обучающегося							Формы промежуточной аттестации, текущего контроля успеваемости
			Л	ЛР	ПЗ	КоП	КРП	СР	К	
1	Реконструкция систем и сетей водоснабжения	5	8	4	12					Контрольная работа р.1,2 Защита отчета по лабораторным работам р. 1,2
2	Реконструкция систем и сетей водоотведения	5	8	4	12		16	44	36	
	Итого:	5	16	8	24		16	44	36	Курсовая работа Зачет

Форма обучения – заочная

№	Наименование раздела дисциплины	Семестр	Количество часов по видам учебных занятий и работы обучающегося							Формы промежуточной аттестации, текущего контроля успеваемости
			Л	ЛР	ПЗ	КоП	КРП	СР	К	
1	Реконструкция систем и сетей водоснабжения	6								Контрольная работа р.1,2 Защита отчета по лабораторным работам р. 1,2
2	Реконструкция систем и сетей водоотведения	6	2	2	2		2	128	8	
	Итого:	6	2	2	2		2	128	8	Курсовая работа Зачет

4. Содержание дисциплины, структурированное по видам учебных занятий и разделам

При проведении аудиторных учебных занятий предусмотрено проведение текущего контроля успеваемости:

- В рамках практических занятий предусмотрено выполнение обучающимися контрольной работы;

- В рамках лабораторных работ предусмотрена защита отчёта по лабораторным работам;

4.1 Лекции

Форма обучения – очная

№	Наименование раздела дисциплины	Тема и содержание лекций
1	Реконструкция систем и сетей водоснабжения	<p>Реконструкция наружных водопроводных сетей и сооружений на них. Нормативная база и основные принципы в области проектирования, строительства и реконструкции систем и сооружений водоснабжения. Свойства материалов, используемых для реконструкции водопроводных труб. Материалы труб и защитных покрытий для эффективной реконструкции (модернизации) с использованием бестраншейных технологии ремонта трубопроводов и колодцев. Диагностика водопроводных сетей. Оборудование для теледиагностики и инспекции технического состояния трубопроводов. Манометрическая съемка на сети. Моделирование работы магистральных и распределительных водопроводных сетей в период реконструкции. Понятие гидравлической совместимости новых и старых участков водопроводной сети при реконструкции. Гидравлический и прочностной расчет многослойных трубных конструкций «материал трубопровода + защитное покрытие» в период реконструкции. Ремонт и реконструкция трубопроводной арматуры. Оборудование для прочистки водопроводных трубопроводов перед реконструкцией.</p> <p>Реконструкция систем внутреннего водопровода. Трубы для систем водоснабжения. Фасонные части к ним. Гибка труб и их крепление к строительным конструкциям в период ремонта. Методы определения степени износа, морального старения оборудования и трубопроводов. Прогрессивные конструкции оборудования и материалы для повышения качества работы внутреннего водопровода и благоустройства зданий. Обеспечение ресурсо- и энергосбережения при реконструкции внутреннего водопровода.</p> <p>Основные энергетические параметры насосов: подача, напор, давление, мощность, КПД. Основные положения норм и правил технической эксплуатации насосных и установок. Параметры надежности эксплуатации и мероприятия по их повышению. Профилактический и капитальный ремонт оборудования.</p> <p>Реконструкция повысительных установок. Оптимизация работы насосов, трубопроводной арматуры и регулирующих емкостей после реконструкции. Прогрессивные методы регулирования насосных агрегатов, повышение коэффициента полезного действия, снижение потерь энергии в насосах и системе подачи и распределения воды.</p>
2	Реконструкция систем и сетей водоотведения	<p>Реконструкция систем водоотведения городов. Актуальность, ретроспектива и перспектива путей реконструкции и модернизации инженерных систем и сооружений водоотведения. Изучение планировки населенных мест, восстановление исполнительной документации сетей и сооружений, нуждающихся в реконструкции. Разработка плана реконструкции, варианты реконструкции и технико-</p>

		<p>экономическое обоснование оптимального варианта.</p> <p>Реконструкция водоотводящих сетей. Свойства материалов, используемых для реконструкции водоотводящих труб. Материалы труб и защитных покрытий для эффективной реконструкции (модернизации) с использованием бестраншейных технологии ремонта водоотводящих трубопроводов и колодцев. Заглушки на безнапорных водоотводящих сетях. Диагностика водоотводящих сетей. Оборудование для теледиагностики и инспекции технического состояния водоотводящих трубопроводов. Понятие гидравлической совместимости новых и старых участков водоотводящей сети при реконструкции. Гидравлический и прочностной расчет многослойных трубных конструкций «материал трубопровода + защитное покрытие» в период реконструкции. Ремонт и реконструкция водоотводящих колодцев. Оборудование для прочистки водоотводящих трубопроводов перед реконструкцией. Реконструкция систем перекачки бытовых и дождевых сточных вод, аварийных и регулирующих резервуаров.</p> <p>Реконструкция систем внутренней канализации. Трубы для систем водоотведения. Крепление их к строительным конструкциям в период ремонта. Реконструкция дворовых сетей систем водоотведения открытым и закрытым (бестраншейным) методами.</p> <p>Особенности конструкций насосов, применяемых для перекачивания загрязненных и агрессивных жидкостей.</p>
--	--	--

Форма обучения – заочная

№	Наименование раздела дисциплины	Тема и содержание лекций
1	Реконструкция систем и сетей водоснабжения	Обзорная лекция по темам: Нормативная база и основные принципы в области проектирования, строительства и реконструкции систем и сооружений водоснабжения.
2	Реконструкция систем и сетей водоотведения	Актуальность, ретроспектива и перспектива путей реконструкции и модернизации инженерных систем и сооружений водоотведения.

4.2 Лабораторные работы

Форма обучения – очная

№	Наименование раздела дисциплины	Тема и содержание лабораторной работы
1	Реконструкция систем и сетей водоснабжения	Расчёт минимальной толщины стенки трубопровода
		Прочностной расчёт при заполнении межтрубного пространства в двухслойной трубной системе
		Определение оптимального режима совместной работы насосов
		Определение гидравлических сопротивлений на различных участках внутреннего трубопровода
2	Реконструкция систем и сетей водоотведения	Определение минимальной толщины стенки участка проектируемого стального трубопровода
		Определение потенциала энергосбережения при реновации старых трубопроводов полимерными трубами

		Расчёт нагрузок на полимерный трубопровод и проверка его несущей способности при заполнении межтрубного пространства в системе «старый трубопровод + новый» строительными растворами
--	--	--

Форма обучения – заочная

№	Наименование раздела дисциплины	Тема и содержание лабораторной работы
1	Реконструкция систем и сетей водоснабжения	Знакомство с лабораторным оборудованием, целями и задачами, методикой выполнения лабораторных работ. Описание выполняемых лабораторных работ.
2	Реконструкция систем и сетей водоотведения	

4.3 Практические занятия

Форма обучения – очная

№	Наименование раздела дисциплины	Тема и содержание занятия
1	Реконструкция систем и сетей водоснабжения	Основы гидравлического расчета сетей и систем водоснабжения.
		Оптимизация реконструкции насосных установок, повышение коэффициента полезного действия насосов, снижение потерь энергии в насосах и системе в целом. Реконструкция трубопроводной и водопроводной арматуры на базе новых технических решений.
		Бестраншейная реконструкция водопроводных сетей альтернативными методами. Реконструкция трубопроводной и водопроводной арматуры на базе новых технических решений.
		Использование энергосберегающих приёмов и оборудования при реконструкции сетей систем водоснабжения. Диагностика и прочистка трубопроводов перед ремонтом и реконструкцией.
		Подбор насосных агрегатов, использование графических характеристик насосов. Определение потребляемой мощности насоса и подбор электродвигателя.
		Построение графических характеристик насосов при параллельной работе. Построение графических характеристик водоводов. Определение рабочих точек. Проверка работы насосной станции на случай аварии.
2	Реконструкция систем и сетей водоотведения	Основы гидравлического расчета сетей и систем водоотведения.
		Использование энергосберегающих приёмов и оборудования при реконструкции сетей систем водоотведения.
		Оптимизация реконструкции насосных установок, повышение коэффициента полезного действия насосов, снижение потерь энергии в насосах и системе в целом.
		Определение отметки установки погружных насосных агрегатов.
		Определение состояния подлежащих реновации безнапорных трубопроводов. Реконструкция трубопроводной и канализационной арматуры на базе новых технических решений.

Форма обучения – заочная

№	Наименование раздела дисциплины	Тема и содержание занятия
1	Реконструкция систем и сетей водоснабжения	Примеры выполнения заданий контрольной работы по теме «Реконструкция систем и сетей водоснабжения и водоотведения»
2	Реконструкция систем и сетей водоотведения	

4.4 Компьютерные практикумы

Не предусмотрено учебным планом.

4.5 Групповые и индивидуальные консультации по курсовым работам (курсовым проектам)

На групповых и индивидуальных консультациях по курсовым работам осуществляется контактная работа обучающегося по вопросам выполнения курсовой работы. Консультации проводятся в аудиториях и/или через электронную информационную образовательную среду. При проведении консультаций преподаватель осуществляет контроль хода выполнения обучающимся курсовой работы.

4.6 Самостоятельная работа обучающегося в период теоретического обучения

Самостоятельная работа обучающегося в период теоретического обучения включает в себя:

- самостоятельную подготовку к учебным занятиям, включая подготовку к аудиторным формам текущего контроля успеваемости;
- выполнение курсовой работы;
- самостоятельную подготовку к промежуточной аттестации.

В таблице указаны темы для самостоятельного изучения обучающимся:

Форма обучения – очная

№	Наименование раздела дисциплины	Темы для самостоятельного изучения
1	Реконструкция систем и сетей водоснабжения	Темы для самостоятельного изучения соответствуют темам аудиторных учебных занятий
2	Реконструкция систем и сетей водоотведения	Темы для самостоятельного изучения соответствуют темам аудиторных учебных занятий

Форма обучения – заочная

№	Наименование раздела дисциплины	Темы для самостоятельного изучения
1	Реконструкция систем и сетей водоснабжения	Реконструкция наружных водопроводных сетей и сооружений на них. Нормативная база и основные принципы в области проектирования, строительства и реконструкции систем и сооружений водоснабжения. Свойства материалов, используемых для реконструкции водопроводных труб. Материалы труб и защитных покрытий для эффективной реконструкции (модернизации) с использованием бестраншейных технологии ремонта трубопроводов и колодцев. Диагностика водопроводных сетей. Оборудование для теледиагностики и инспекции технического состояния трубопроводов. Манометрическая съемка на сети. Моделирование работы магистральных и распределительных

		<p>водопроводных сетей в период реконструкции. Понятие гидравлической совместимости новых и старых участков водопроводной сети при реконструкции. Гидравлический и прочностной расчет многослойных трубных конструкций «материал трубопровода + защитное покрытие» в период реконструкции.</p> <p>Реконструкция систем внутреннего водопровода. Трубы для систем водоснабжения. Фасонные части к ним. Гибка труб и их крепление к строительным конструкциям в период ремонта. Методы определения степени износа, морального старения оборудования и трубопроводов. Прогрессивные конструкции оборудования и материалы для повышения качества работы внутреннего водопровода и благоустройства зданий. Обеспечение ресурсо- и энергосбережения при реконструкции внутреннего водопровода.</p> <p>Основные энергетические параметры насосов: подача, напор, давление, мощность, КПД. Основные положения норм и правил технической эксплуатации насосных и установок. Параметры надежности эксплуатации и мероприятия по их повышению. Профилактический и капитальный ремонт оборудования.</p> <p>Реконструкция повысительных установок. Оптимизация работы насосов, трубопроводной арматуры и регулирующих емкостей после реконструкции. Прогрессивные методы регулирования насосных агрегатов, повышение коэффициента полезного действия, снижение потерь энергии в насосах и системе подачи и распределения воды.</p> <p>Расчёт минимальной толщины стенки трубопровода</p> <p>Прочностной расчёт при заполнении межтрубного пространства в двухслойной трубной системе</p> <p>Определение оптимального режима совместной работы насосов</p> <p>Определение гидравлических сопротивлений на различных участках внутреннего трубопровода</p> <p>Основы гидравлического расчета сетей и систем водоснабжения.</p> <p>Оптимизация реконструкции насосных установок, повышение коэффициента полезного действия насосов, снижение потерь энергии в насосах и системе в целом. Реконструкция трубопроводной и водопроводной арматуры на базе новых технических решений.</p> <p>Бестраншейная реконструкция водопроводных сетей альтернативными методами.</p> <p>Реконструкция трубопроводной и водопроводной арматуры на базе новых технических решений.</p> <p>Использование энергосберегающих приёмов и оборудования при реконструкции сетей систем водоснабжения. Диагностика и прочистка трубопроводов перед ремонтом и реконструкцией.</p> <p>Подбор насосных агрегатов, использование графических характеристик насосов. Определение потребляемой мощности насоса и подбор электродвигателя.</p> <p>Построение графических характеристик насосов при параллельной работе. Построение графических характеристик водоводов. Определение рабочих точек. Проверка работы насосной станции на случай аварии.</p>
2	Реконструкция систем и сетей водоотведения	<p>Реконструкция систем водоотведения городов. Актуальность, ретроспектива и перспектива путей</p>

	<p>реконструкции и модернизации инженерных систем и сооружений водоотведения. Изучение планировки населенных мест, восстановление исполнительной документации сетей и сооружений, нуждающихся в реконструкции. Разработка плана реконструкции, варианты реконструкции и технико-экономическое обоснование оптимального варианта.</p> <p>Реконструкция водоотводящих сетей. Свойства материалов, используемых для реконструкции водоотводящих труб. Материалы труб и защитных покрытий для эффективной реконструкции (модернизации) с использованием бестраншейных технологии ремонта водоотводящих трубопроводов и колодцев. Заглушки на безнапорных водоотводящих сетях. Диагностика водоотводящих сетей. Оборудование для теледиагностики и инспекции технического состояния водоотводящих трубопроводов. Понятие гидравлической совместимости новых и старых участков водоотводящей сети при реконструкции. Гидравлический и прочностной расчет многослойных трубных конструкций «материал трубопровода + защитное покрытие» в период реконструкции. Ремонт и реконструкция водоотводящих колодцев. Реконструкция систем перекачки бытовых и дождевых сточных вод, аварийных и регулирующих резервуаров.</p> <p>Реконструкция систем внутренней канализации. Трубы для систем водоотведения. Крепление их к строительным конструкциям в период ремонта. Реконструкция дворовых сетей систем водоотведения открытым и закрытым (бестраншейным) методами.</p> <p>Особенности конструкций насосов, применяемых для перекачивания загрязненных и агрессивных жидкостей.</p> <p>Определение минимальной толщины стенки участка проектируемого стального трубопровода</p> <p>Определение потенциала энергосбережения при реновации старых трубопроводов полимерными трубами</p> <p>Расчёт нагрузок на полимерный трубопровод и проверка его несущей способности при заполнении межтрубного пространства в системе «старый трубопровод + новый» строительными растворами</p> <p>Основы гидравлического расчета сетей и систем водоотведения.</p> <p>Использование энергосберегающих приёмов и оборудования при реконструкции сетей систем водоотведения.</p> <p>Оптимизация реконструкции насосных установок, повышение коэффициента полезного действия насосов, снижение потерь энергии в насосах и системе в целом.</p> <p>Определение отметки установки погружных насосных агрегатов.</p> <p>Определение состояния подлежащих реновации безнапорных трубопроводов.</p> <p>Реконструкция трубопроводной и канализационной арматуры на базе новых технических решений.</p>
--	---

4.7 Самостоятельная работа обучающегося и контактная работа обучающегося с преподавателем в период промежуточной аттестации

Работа обучающегося в период промежуточной аттестации включает в себя подготовку к формам промежуточной аттестации к зачёту, к защите курсовой работы, а также саму промежуточную аттестацию.

5. Оценочные материалы по дисциплине

Фонд оценочных средств по дисциплине приведён в Приложении 1 к рабочей программе дисциплины.

Оценочные средства для проведения промежуточной аттестации, а также текущего контроля по дисциплине хранятся на кафедре (структурном подразделении), ответственной за преподавание данной дисциплины.

6. Учебно-методическое и материально-техническое обеспечение дисциплины

Основные принципы осуществления учебной работы обучающихся изложены в локальных нормативных актах, определяющих порядок организации контактной работы и порядок самостоятельной работы обучающихся. Организация учебной работы обучающихся на аудиторных учебных занятиях осуществляется в соответствии с п. 3.

6.1 Перечень учебных изданий и учебно-методических материалов для освоения дисциплины

Для освоения дисциплины обучающийся может использовать учебные издания и учебно-методические материалы, имеющиеся в научно-технической библиотеке НИУ МГСУ и/или размещённые в Электронных библиотечных системах.

Актуальный перечень учебных изданий и учебно-методических материалов представлен в Приложении 2 к рабочей программе дисциплины.

6.2 Перечень профессиональных баз данных и информационных справочных систем

При осуществлении образовательного процесса по дисциплине используются профессиональные базы данных и информационных справочных систем, перечень которых указан в Приложении 3 к рабочей программе дисциплины.

6.3 Перечень материально-технического, программного обеспечения освоения дисциплины

Учебные занятия по дисциплине проводятся в помещениях, оснащенных соответствующим оборудованием и программным обеспечением.

Перечень материально-технического и программного обеспечения дисциплины приведен в Приложении 4 к рабочей программе дисциплины.

Шифр	Наименование дисциплины
Б1.В.09	Реконструкция систем и сетей водоснабжения и водоотведения

Код направления подготовки / специальности	08.03.01
Направление подготовки / специальность	Строительство
Наименование ОПОП (направленность / профиль)	Техническая эксплуатация объектов жилищно-коммунального комплекса
Год начала реализации ОПОП	2019
Уровень образования	Бакалавриат
Форма обучения	очная, заочная
Год разработки/обновления	2021

ФОНД ОЦЕНОЧНЫХ СРЕДСТВ

1. Описание показателей и критериев оценивания компетенций, описание шкал оценивания

Оценивание формирования компетенций производится на основе показателей оценивания, указанных в п.2. рабочей программы и в п.1.1 ФОС.

Связь компетенций, индикаторов достижения компетенций и показателей оценивания приведена в п.2 рабочей программы.

1.1. Описание формирования и контроля показателей оценивания

Оценивание уровня освоения обучающимся компетенций осуществляется с помощью форм промежуточной аттестации и текущего контроля. Формы промежуточной аттестации и текущего контроля успеваемости по дисциплине, с помощью которых производится оценивание, указаны в учебном плане и в п.3 рабочей программы.

В таблице приведена информация о формировании результатов обучения по дисциплине разделами дисциплины, а также о контроле показателей оценивания компетенций формами оценивания.

Наименование показателя оценивания (результата обучения по дисциплине)	Номера разделов дисциплины	Формы оценивания (формы промежуточной аттестации, текущего контроля успеваемости)
Знает основные положения, которыми регламентируются условия проектирования систем водоснабжения зданий и сооружений, в том числе при их реконструкции	1	Контрольная работа Защита отчёта по лабораторным работам зачет
Знает область применения основных схем водоснабжения и водоотведения	1,2	Контрольная работа Защита отчёта по лабораторным работам зачет
Имеет навыки (основного уровня) выбора и систематизации информации об опыте совершенствования схем водоснабжения и водоотведения путем проведения работ по реконструкции	1,2	Защита отчёта по лабораторным работам зачет

Имеет навыки (начального уровня) выбора системы и схемы водоснабжения, обоснования проектных решений при решении вопросов их реконструкции	1	Защита отчёта по лабораторным работам зачет
Имеет навыки (начального уровня) выбора системы и схемы водоотведения, обоснования проектных решений при решении вопросов их реконструкции	2	Защита отчёта по лабораторным работам зачет
Знает нормативные документы, устанавливающие требования к эксплуатации систем и сетей водоснабжения	1	Контрольная работа Защита отчёта по лабораторным работам зачет
Знает нормативные документы, устанавливающие требования к эксплуатации систем и сетей водоотведения	2	Контрольная работа Защита отчёта по лабораторным работам зачет
Имеет навыки (основного уровня) выбора нормативных документов, устанавливающих требования к эксплуатации систем и сетей водоснабжения	1	Курсовая работа
Имеет навыки (основного уровня) выбора нормативных документов, устанавливающих требования к эксплуатации систем и сетей водоотведения	2	Курсовая работа
Знает нормативные документы, устанавливающие требования к проектным решениям ремонта реконструкции, модернизации систем и сетей водоснабжения	1	Курсовая работа зачет
Знает нормативные документы, устанавливающие требования к проектным решениям ремонта реконструкции, модернизации систем и сетей водоотведения	2	Курсовая работа зачет
Имеет навыки (основного уровня) выбора нормативных документов, устанавливающих требования к проектным решениям ремонта и реконструкции систем и сетей водоснабжения	1	Курсовая работа
Имеет навыки (основного уровня) выбора нормативных документов, устанавливающих требования к проектным решениям ремонта и реконструкции систем и сетей водоотведения	2	Курсовая работа
Знает нормы и требования по качеству, напору и другим нормам санитарной и экологической безопасности, предъявляемым к системам и сетям водоснабжения	1	Контрольная работа Защита отчёта по лабораторным работам зачет
Знает нормы и требования по качеству, напору и другим нормам санитарной и экологической безопасности, предъявляемым к системам и сетям водоотведения	2	Контрольная работа Защита отчёта по лабораторным работам зачет
Имеет навыки (начального уровня) оценки соответствия условий работы систем и сетей водоснабжения нормам санитарной и экологической безопасности	1	Курсовая работа
Имеет навыки (начального уровня) оценки соответствия условий работы систем и сетей водоотведения нормам санитарной и экологической безопасности	2	Курсовая работа
Знает способы оценки потерь напора в трубопроводе	1,2	Контрольная работа Защита отчёта по

		лабораторным работам зачет
Имеет навыки (начального уровня) расчета гидравлических сопротивлений, расчета и учета потерь напора в трубопроводе	1,2	Контрольная работа Защита отчёта по лабораторным работам зачет
Имеет навыки (начального уровня) подбора насосного и санитарно-технического оборудование с учетом потерь напора	1,2	Контрольная работа Защита отчёта по лабораторным работам зачет
Знает перечень исходных данных, необходимых для проекта ремонта, реконструкции, модернизации систем и сетей водоснабжения	1	Курсовая работа
Знает перечень исходных данных, необходимых для проекта ремонта, реконструкции, модернизации систем и сетей водоотведения	2	Курсовая работа
Имеет навыки (основного уровня) выбора исходных данных для проекта ремонта, реконструкции, модернизации систем и сетей водоснабжения	1	Курсовая работа
Имеет навыки (основного уровня) выбора исходных данных, необходимых для проекта ремонта, реконструкции, модернизации систем и сетей водоотведения	2	Курсовая работа
Знает состав задания на проектирование ремонта, реконструкции, модернизации систем и сетей водоснабжения	1	Контрольная работа Защита отчёта по лабораторным работам зачет
Знает состав задания на проектирование ремонта, реконструкции, модернизации систем и сетей водоотведения	2	Контрольная работа Защита отчёта по лабораторным работам зачет
Знает методы гидравлического расчета для систем и сетей водоснабжения различных конфигураций	1	Контрольная работа Защита отчёта по лабораторным работам зачет
Знает методы гидравлического расчета для систем и сетей водоотведения различных конфигураций	2	Контрольная работа Защита отчёта по лабораторным работам зачет
Знает особенности проектных решений при выполнении реконструкции систем и сетей водоснабжения	1	Контрольная работа Защита отчёта по лабораторным работам зачет
Знает особенности проектных решений при выполнении реконструкции систем и сетей водоотведения	2	Контрольная работа Защита отчёта по лабораторным работам зачет
Имеет навыки (основного уровня) выбора проектного решения по реконструкции сетей водоснабжения	1	Курсовая работа
Имеет навыки (основного уровня) выбора проектного решения по реконструкции сетей водоотведения	2	Курсовая работа
Знает требования нормативных документов к оформлению текстовой и графической части проектной	1,2	Контрольная работа Защита отчёта по

и рабочей документации раздела водоснабжение и канализация		лабораторным работам зачет
Знает состав текстовой и графической части проектной и рабочей документации раздела водоснабжение и канализация	1,2	Контрольная работа Защита отчёта по лабораторным работам зачет
Знает требования нормативных документов к оформлению текстовой и графической части проектной и рабочей документации раздела инженерные сети (водоснабжение)	1	Контрольная работа Защита отчёта по лабораторным работам зачет
Знает требования нормативных документов к оформлению текстовой и графической части проектной и рабочей документации раздела инженерные сети (водоотведение)	2	Контрольная работа Защита отчёта по лабораторным работам зачет
Знает состав текстовой и графической части проектной и рабочей документации раздела инженерные сети (водоснабжение)	1	Контрольная работа Защита отчёта по лабораторным работам зачет
Знает состав текстовой и графической части проектной и рабочей документации раздела инженерные сети (водоотведение)	2	Контрольная работа Защита отчёта по лабораторным работам зачет
Имеет навыки (основного уровня) оформления отдельных частей текстовой и графической части проекта раздела водоснабжение и канализация	1,2	Курсовая работа
Имеет навыки (основного уровня) оформления отдельных частей текстовой и графической части проекта инженерные сети (водоснабжение)	1	Курсовая работа
Имеет навыки (основного уровня) оформления отдельных частей текстовой и графической части проекта инженерные сети (водоотведение)	2	Курсовая работа
Имеет навыки (начального уровня) проверки соответствия характеристик систем и сетей водоснабжения техническому заданию на проектирование	1	Контрольная работа Защита отчёта по лабораторным работам зачет
Имеет навыки (начального уровня) проверки соответствия характеристик систем и сетей водоотведения техническому заданию на проектирование	2	Контрольная работа Защита отчёта по лабораторным работам зачет
Знает нормативные документы, устанавливающие требования к проектным решениям реконструкции систем и сетей водоснабжения	1	Контрольная работа Защита отчёта по лабораторным работам зачет
Знает нормативные документы, устанавливающие требования к проектным решениям реконструкции систем и сетей водоотведения	2	Контрольная работа Защита отчёта по лабораторным работам зачет
Знает основные способы проверки соответствия характеристик систем и сетей водоснабжения требованиям нормативно-техническим документам	1	Контрольная работа Защита отчёта по лабораторным работам зачет
Знает основные способы проверки соответствия характеристик систем и сетей водоотведения требованиям нормативно-техническим документам	2	Контрольная работа Защита отчёта по лабораторным работам зачет

Имеет навыки (начального уровня) проверки принятых технических решений системы и сетей водоснабжения требованиям нормативно-технической документации	1	Курсовая работа
Имеет навыки (начального уровня) проверки принятых технических решений системы и сетей водоотведения требованиям нормативно-технической документации	2	Курсовая работа
Знает последовательность согласования и прохождения экспертизы проектной документации	1	Контрольная работа зачет
Знает нормативные документы, регламентирующие правила согласования и прохождения экспертизы проектной документации	1,2	Контрольная работа зачет
Имеет навыки (начального уровня) представления и защиты результатов курсовой работы при проектировании реновации трубопроводов	1,2	Курсовая работа
Знает нормативные документы, устанавливающие требования к расчётному обоснованию выбора технических решений при реконструкции систем и сетей водоснабжения	1	Контрольная работа зачет
Знает нормативные документы, устанавливающие требования к расчётному обоснованию выбора технических решений при реконструкции систем и сетей водоотведения	2	Контрольная работа зачет
Имеет навыки (начального уровня) выбора технических документов, устанавливающих требования к расчётному обоснованию технических решений при реконструкции систем и сетей водоснабжения	1	Курсовая работа
Имеет навыки (начального уровня) выбора технических документов, устанавливающих требования к расчётному обоснованию технических решений при реконструкции систем и сетей водоотведения	2	Курсовая работа
Имеет навыки (основного уровня) сбора информации об основных воздействиях на сети водоснабжения	1,2	Защита отчёта по лабораторным работам зачет
Имеет навыки (основного уровня) сбора информации об основных воздействиях на сети водоотведения	1,2	Защита отчёта по лабораторным работам зачет
Знает способы определения основных параметров оборудования и арматуры систем и сетей водоснабжения	1	Контрольная работа Защита отчёта по лабораторным работам зачет
Знает способы определения основных параметров оборудования и арматуры систем и сетей водоотведения	2	Контрольная работа Защита отчёта по лабораторным работам зачет
Знает способы расчета гидравлических сопротивлений, потерь напора в трубопроводе	1,2	Контрольная работа Защита отчёта по лабораторным работам зачет

Имеет навыки (начального уровня) по выбору арматуры и оборудования системы и сетей водоснабжения	1	Контрольная работа Защита отчёта по лабораторным работам зачет
Имеет навыки (начального уровня) по выбору арматуры и оборудования системы и сетей водоотведения	2	Контрольная работа Защита отчёта по лабораторным работам зачет
Знает нормативные документы в области безопасной эксплуатации систем и сетей водоснабжения	1	Контрольная работа Защита отчёта по лабораторным работам зачет
Знает нормативные документы в области безопасной эксплуатации систем и сетей водоотведения	2	Контрольная работа Защита отчёта по лабораторным работам зачет
Имеет навыки (начального уровня) оценки состояния насосного оборудования	1,2	Контрольная работа Защита отчёта по лабораторным работам зачет
Имеет навыки (начального уровня) оценки безопасности систем водоснабжения на основании систематизации результатов гидравлических испытаний	1	Защита отчёта по лабораторным работам
Имеет навыки (начального уровня) оценки безопасности систем водоотведения на основании систематизации результатов гидравлических испытаний	2	Защита отчёта по лабораторным работам
Знает способы расчета потерь напора трубопроводов	1,2	Контрольная работа Защита отчёта по лабораторным работам зачет
Знает способы расчета параметров работы насосов	1,2	Контрольная работа Защита отчёта по лабораторным работам зачет
Имеет навыки (начального уровня) расчета параметров работы насосов с учетом показателей энергоэффективности	1,2	Контрольная работа Защита отчёта по лабораторным работам зачет
Знает методы оценки и расчета основных энергетических параметров насосов, выбора насосных агрегатов, определения режима работы насосов при реконструкции	1,2	Контрольная работа Защита отчёта по лабораторным работам зачет
Имеет навыки (начального уровня) расчета, технико-экономической оценки и выбора насосов и технологического оборудования насосных установок систем водоснабжения и водоотведения при реконструкции	1	Контрольная работа Защита отчёта по лабораторным работам зачет
Знает нормативно-технические и нормативно-методические документы, устанавливающие требования к эксплуатации и обслуживанию систем и сетей водоснабжения и водоотведения	1,2	Контрольная работа зачет
Имеет навыки (начального уровня) по выбору нормативно-технических и нормативно-методических документов, устанавливающих требования к	1,2	Контрольная работа зачет

эксплуатации и обслуживанию систем и сетей водоснабжения и водоотведения		
Знает параметры работы насосных установок систем водоснабжения и водоотведения и их взаимодействие с и трубопроводами	1,2	Контрольная работа зачет
Знает возможные неполадки, причины отказов и аварийных ситуаций при работе насосных установок систем водоснабжения и водоотведения	1,2	Контрольная работа Защита отчёта по лабораторным работам зачет
Знает способы оценки соответствия технического состояния систем и сетей водоснабжения нормативным требованиям по безопасности	1	Контрольная работа Защита отчёта по лабораторным работам зачет
Знает способы оценки соответствия технического состояния систем и сетей водоотведения нормативным требованиям по безопасности	2	Контрольная работа Защита отчёта по лабораторным работам зачет
Имеет навыки (начального уровня) оценки соответствия состояния насосного оборудования требованиям по безопасности	1,2	Контрольная работа Защита отчёта по лабораторным работам зачет
Знает мероприятия по обеспечению сохранности систем и сетей водоснабжения и водоотведения от вредного воздействия окружающей среды	1,2	Контрольная работа Защита отчёта по лабораторным работам зачет
Имеет навыки (начального уровня) выбора технических решений в области реконструкции систем и сетей водоснабжения и водоотведения для обеспечения сохранности от вредного воздействия окружающей среды	1,2	Курсовая работа
Знает мероприятия по обеспечению охраны труда при эксплуатации и обслуживании систем и сетей водоснабжения	1	Контрольная работа Защита отчёта по лабораторным работам зачет
Знает мероприятия по обеспечению охраны труда при эксплуатации и обслуживании систем и сетей водоотведения	2	Контрольная работа Защита отчёта по лабораторным работам зачет
Имеет навыки (начального уровня) составления плана мероприятий по обеспечению охраны труда при эксплуатации и обслуживании систем и сетей водоснабжения	1	Контрольная работа Защита отчёта по лабораторным работам зачет
Имеет навыки (начального уровня) составления плана мероприятий по обеспечению охраны труда при эксплуатации и обслуживании систем и сетей водоотведения	2	Контрольная работа Защита отчёта по лабораторным работам зачет
Знает мероприятия по аварийному обслуживанию при эксплуатации и обслуживании систем и сетей водоснабжения	1	Контрольная работа Защита отчёта по лабораторным работам зачет
Знает мероприятия по аварийному обслуживанию при эксплуатации и обслуживании систем и сетей водоотведения	2	Контрольная работа Защита отчёта по лабораторным работам зачет
Имеет навыки (начального уровня) составления плана действий в случае возникновения аварийной	1,2	Защита отчёта по лабораторным работам

ситуации		
Знает способы повышения энергоэффективности систем и сетей водоснабжения	1	Контрольная работа Защита отчёта по лабораторным работам зачет
Знает способы повышения энергоэффективности систем и сетей водоотведения	2	Контрольная работа Защита отчёта по лабораторным работам зачет
Имеет навыки (начального уровня) выбора энергоэффективных технических решений в области реконструкции систем и сетей водоснабжения и водоотведения	1,2	Курсовая работа

1.2. Описание критериев оценивания компетенций и шкалы оценивания

При проведении промежуточной аттестации в форме защиты курсовых работ используется шкала оценивания: «2» (неудовлетворительно), «3» (удовлетворительно), «4» (хорошо), «5» (отлично).

При проведении промежуточной аттестации в форме зачёта используется шкала оценивания: «Не зачтено», «Зачтено».

Показателями оценивания являются знания и навыки обучающегося, полученные при изучении дисциплины.

Критериями оценивания достижения показателей являются:

Показатель оценивания	Критерий оценивания
Знания	Знание терминов и определений, понятий
	Знание основных закономерностей и соотношений, принципов
	Объём освоенного материала, усвоение всех дидактических единиц (разделов)
	Полнота ответов на проверочные вопросы
	Правильность ответов на вопросы
	Чёткость изложения и интерпретации знаний
Навыки начального уровня	Навыки выбора методик выполнения заданий
	Навыки выполнения заданий различной сложности
	Навыки самопроверки. Качество сформированных навыков
	Навыки анализа результатов выполнения заданий, решения задач
	Навыки представления результатов решения задач
Навыки основного уровня	Навыки выбора методик выполнения заданий
	Навыки выполнения заданий различной сложности
	Навыки самопроверки. Качество сформированных навыков
	Навыки анализа результатов выполнения заданий, решения задач
	Навыки представления результатов решения задач
	Навыки обоснования выполнения заданий
	Быстрота выполнения заданий
	Самостоятельность в выполнении заданий
Результативность (качество) выполнения заданий	

2. Типовые контрольные задания для оценивания формирования компетенций

2.1. Промежуточная аттестация

2.1.1. Промежуточная аттестация в форме экзамена, дифференцированного зачета (зачета с оценкой), зачета

Форма(ы) промежуточной аттестации:

Промежуточная аттестация проводится в форме зачета и защиты курсовой работы для очной формы обучения в 5-м семестре, для заочной формы обучения – в 6-м семестре.

Перечень типовых примерных вопросов/заданий для проведения зачёта в 5 семестре (очная форма обучения) и в 6-м семестре (заочная форма обучения).

№	Наименование раздела дисциплины	Типовые вопросы/задания
1	Реконструкция систем и сетей водоснабжения	<ol style="list-style-type: none"> 1. В чем заключается реконструкция, модернизация, реновация, ремонт сооружений и трубопроводов. 2. Какие перспективные материалы используются при реконструкции систем и сооружений водоснабжения. 3. Какие методы производства работ характерны при реконструкции систем и сооружений водоснабжения. 4. Основные принципы реконструкции насосных станций и насосов в городах, зданиях и сооружениях. 5. Реконструкция регулирующих емкостей систем водоснабжения. 6. В чем заключается реконструкция, модернизация, реновация, ремонт сооружений и трубопроводов. 7. Какие перспективные материалы используются при реконструкции систем и сооружений водоснабжения. 8. Какие методы производства работ характерны при реконструкции систем и сооружений водоснабжения. 9. Факторы, дестабилизирующие работу напорных и безнапорных сетей. 10. Различия между бестраншейной реновацией и бестраншейной прокладкой трубопроводов систем водоснабжения. 10. Методы очистки трубопроводов перед реновацией. Трубопроводная арматура. 11. Назначение и требования к работе в условиях реновации. 12. В чем заключаются принципы реконструкции насосных установок в зданиях и сооружениях.
2	Реконструкция систем и сетей водоотведения	<ol style="list-style-type: none"> 1. Протаскиваемые и продавливаемые трубы для строительства и реконструкции трубопроводов бестраншейными методами в пределах внутриквартальной застройки. 2. Основные материалы, используемые в качестве защитных покрытий в период ремонта водоотводящих сетей. 3. Зачем необходима гидравлическая совместимость при реконструкции водоотводящей сети. 4. Какие трубы применяют для реновации водоотводящей сети. 5. В чем заключается телеинспекция состояния трубопроводов. 6. Назовите принципы классификации дефектов

		<p>напорных и безнапорных сетей.</p> <p>7. В чем заключается технология реконструкции трубопроводов путем протягивания сплошных оболочек в виде труб различного сечения, технология нанесения полимерных рукавов с различными методами отверждения, технология точечного ремонта.</p>
--	--	---

2.1.2. Промежуточная аттестация в форме защиты курсовой работы (курсового проекта)

Тематика курсовых работ:

- Реконструкция сетей водоснабжения и водоотведения

Состав типового задания на выполнение курсовых работ.

В качестве исходных данных обучающемуся выдаются следующие показатели:

- внешний диаметр участка трубопровода, м
- глубина залегания трубопровода (от поверхности земли до лотка), м
- высота грунтовых вод над лотком трубы, м
- внутреннее давление воды в трубопроводе, м вод. ст. или т/м²
- проектная (начальная) толщина стенки трубопровода, мм
- остаточная толщина стенки трубопровода (по данным диагностики), мм
- продолжительность эксплуатации трубопровода до момента диагностирования, т.е. измерения остаточной толщины стенки, год
- объемный вес материала трубы, т/м³
- объемный вес грунта, т/м³
- объемный вес транспортируемой воды, т/м³
- глубина дефекта в зоне максимальных повреждений, мм
- наибольший размер (диаметр) коррозионной язвы по верхней кромке дефекта, мм
- фактическое время с момента появления дефекта (по данным диагностики), год
- объемный вес транспортируемой воды, т/м³
- усредненный объемный вес полимерного рукава, т/м³
- Длина трубопровода L, м
- Давление в начале трубопровода, м вод. ст.
- Расход воды q, м³/с
- Протяженность ремонтного участка трубопровода, м

Содержание текстовой части:

Пояснительная записка включает следующие разделы:

- определение остаточного ресурса стального трубопровода;
- определение толщины и модуля упругости полимерного рукава в трубной конструкции «сталь + полимерный рукав»;
- определение параметров санации ветхого участка трубопровода путем нанесения цементно-песчаного покрытия (ЦПП) и протаскивания полиэтиленовой трубы (ПЭ);
- построение пьезометрического профиля трубопровода с восстановленным участком.

Перечень типовых примерных вопросов для защиты курсовой работы:

- В чем заключается технология реконструкции трубопроводов путем протягивания сплошных оболочек в виде труб различного сечения?
- Какие требования, согласно нормативным документам, предъявляются к напорным и безнапорным трубопроводам?

- Какие способы санации трубопроводов использовались?
- Какие материалы трубопроводов рассчитаны в курсовой работе?
- Какие трубы применяют для реновации водопроводных сетей.
- Какие трубы применяют для реновации водоотводящих сетей
- Что такое остаточный ресурс трубопровода? В чем он измеряется?
- Принцип построения пьезометрического профиля
- Что такое несущая способность трубопровода?

2.2. Текущий контроль

2.2.1. Перечень форм текущего контроля:

- 1 контрольная работа (очная форма обучения – в 5 семестре, заочная форма обучения – в 6 семестре);
- защита 1 отчёта по лабораторным работам (очная форма обучения – в 5 семестре, заочная форма обучения – в 6 семестре).

2.2.2. Типовые контрольные задания форм текущего контроля

- *Тема контрольной работы:* «Реконструкция систем водоснабжения и водоотведения зданий, внутриквартальных сетей»
- *Перечень типовых контрольных вопросов для контрольной работы.*

1. Что понимается под остаточным ресурсом старого (ветхого) стального трубопровода.
2. Что необходимо учитывать для продления ресурса стального трубопровода.
3. Какие методы позволяют предотвратить коррозионные явления на наружных стенках трубопроводов.
4. Какие обстоятельства не оказывают влияния на определение толщины стенки.
5. Учитывается ли влияние скученности подземных коммуникаций и близко расположенных строений на толщину стенки проектируемого трубопровода.
6. Почему при определении толщины стенки необходимы данные о наличии подземной воды и ее солевого состава (пресные, слабоминерализованные, сильноминерализованные).
7. Какими методами реновации возможно достижение эффекта энергосбережения.
8. Какой базовый критерий положен в основу определения потенциала энергосбережения.
9. Что понимается под модулем упругости трубопровода
10. Что понимается под параметром приведенное к металлу значение объемного веса многослойного трубопровода «сталь + полимерный рукав»
11. Какие нагрузки воспринимает временно опорожненный трубопровод, проложенный в земле выше уровня грунтовых вод.
12. Какая роль отводится внутреннему давлению воды при прочностном расчёте напорных многослойных трубных конструкций «старый трубопровод + полимерный рукав».
13. Какие внутренние защитные покрытия не обеспечивают несущую способность восстанавливаемой системы «старый трубопровод + защитное покрытие»
14. Какими приборами измеряется состояние внутренних стенок трубопроводов, подлежащих реновации.
15. Какие показатели являются базовыми для проектировщиков при гидравлическом расчете стальных водопроводных сетей.
16. С помощью какого параметра осуществляется оценка степени шероховатости напорных и самотечных трубопроводов систем водоснабжения

17. Какие трубопроводы по заключению проектировщиков должны подвергаться теледиагностике при подготовке к ремонтно-восстановительным работам.

18. Каким трубопроводам отдается предпочтение при строительстве напорных водопроводных сетей.

19. Какие отличительные особенности имеют трубы для бестраншейной прокладки от труб для традиционного строительства с отрывкой траншей.

20. Какими основными недостатками обладают полимерные трубы, используемые для реновации трубопроводов.

21. Какие дефекты арматуры возможны из-за негативного влияния температурно-влажностного режима.

22. Какие функции возложены на обратные клапаны, устанавливаемые в период реновации трубопроводов.

23. В каких местах на восстанавливаемых напорных трубопроводах целесообразно размещать вантузы.

24. Какие виды фасонных частей используются в качестве компенсаторов на восстанавливаемых стальных трубопроводах большой протяжённости.

25. Способы регулирования напора в повысительных установках.

26. Как строится совместная характеристика работы 2 и более насосов.

- *Защита отчета по лабораторным работам по теме: «Методы и технологии реконструкции систем водоснабжения и водоотведения»*

- *Перечень типовых контрольных вопросов для защиты отчета по лабораторным работам.*

1. Какие системы водоснабжения предусматриваются в жилых зданиях?
2. Область применения основных схем водоснабжения зданий.
3. Обоснование проектных решений по выбору систем водоснабжения здания.
4. Методика гидравлического расчета системы водоснабжения.
5. Установки для повышения давления.
6. Правила приемки в эксплуатацию внутренних водопроводных сетей.
7. Правила и методы испытания систем водоснабжения зданий перед сдачей в эксплуатацию.
8. Методика гидравлического расчета системы водоотведения.
9. Правила приемки в эксплуатацию внутренних водопроводных сетей.
10. Правила и методы испытания систем водоотведения зданий перед сдачей в эксплуатацию.

3. Методические материалы, определяющие процедуры оценивания

Процедура проведения промежуточной аттестации и текущего контроля успеваемости регламентируется локальным нормативным актом, определяющим порядок осуществления текущего контроля успеваемости и промежуточной аттестации обучающихся.

3.1. Процедура оценивания при проведении промежуточной аттестации обучающихся по дисциплине в форме экзамена и/или дифференцированного зачета (зачета с оценкой)

Промежуточная аттестация по дисциплине в форме экзамена/дифференцированного зачёта (зачета с оценкой) не проводится.

3.2. Процедура оценивания при проведении промежуточной аттестации обучающихся по дисциплине в форме зачета

Промежуточная аттестация по дисциплине в форме зачёта проводится в 5 семестре (очная форма обучения) и 6 семестре (заочная форма обучения). Для оценивания знаний и навыков используются критерии и шкала, указанные п.1.2.

Ниже приведены правила оценивания формирования компетенций по показателю оценивания «Знания».

Критерий оценивания	Уровень освоения и оценка	
	Не зачтено	Зачтено
Знание терминов и определений, понятий	Не знает терминов и определений	Знает термины и определения
Знание основных закономерностей и соотношений, принципов	Не знает основные закономерности и соотношения, принципы построения знаний	Знает основные закономерности и соотношения, принципы построения знаний
Объём освоенного материала, усвоение всех дидактических единиц (разделов)	Не знает значительной части материала дисциплины	Знает материал дисциплины
Полнота ответов на проверочные вопросы	Не даёт ответы на большинство вопросов	Даёт ответы на большинство вопросов
Правильность ответов на вопросы	Допускает грубые ошибки при изложении ответа на вопрос	Не допускает ошибок при изложении ответа на вопрос
Чёткость изложения и интерпретации знаний	Излагает знания без логической последовательности	Излагает знания в логической последовательности
	Не иллюстрирует изложение поясняющими схемами, рисунками и примерами	Иллюстрирует изложение поясняющими схемами, рисунками и примерами
	Неверно излагает и интерпретирует знания	Верно излагает и интерпретирует знания

Ниже приведены правила оценивания формирования компетенций по показателю оценивания «Навыки начального уровня».

Критерий оценивания	Уровень освоения и оценка	
	Не зачтено	Зачтено
Навыки выбора методик выполнения заданий	Не может выбрать методику выполнения заданий	Может выбрать методику выполнения заданий
Навыки выполнения заданий различной сложности	Не имеет навыков выполнения учебных заданий	Имеет навыки выполнения учебных заданий
Навыки самопроверки. Качество сформированных навыков	Допускает грубые ошибки при выполнении заданий, нарушающие логику решения задач	Не допускает ошибки при выполнении заданий
Навыки анализа результатов выполнения заданий, решения задач	Делает некорректные выводы	Делает корректные выводы
Навыки представления результатов решения задач	Не может проиллюстрировать решение задачи поясняющими схемами, рисунками	Иллюстрирует решение задачи поясняющими схемами, рисунками

Ниже приведены правила оценивания формирования компетенций по показателю оценивания «Навыки основного уровня».

Критерий оценивания	Уровень освоения и оценка	
	Не зачтено	Зачтено
Навыки выбора методик выполнения заданий	Не может выбрать методику выполнения заданий	Может выбрать методику выполнения заданий
Навыки выполнения заданий различной сложности	Не имеет навыков выполнения учебных заданий	Имеет навыки выполнения учебных заданий
Навыки самопроверки. Качество сформированных навыков	Допускает грубые ошибки при выполнении заданий, нарушающие логику решения задач	Не допускает ошибки при выполнении заданий
Навыки анализа результатов выполнения заданий, решения задач	Делает некорректные выводы	Делает корректные выводы
Навыки представления результатов решения задач	Не может проиллюстрировать решение задачи поясняющими схемами, рисунками	Иллюстрирует решение задачи поясняющими схемами, рисунками
Навыки обоснования выполнения заданий	Не может обосновать алгоритм выполнения заданий	Обосновывает алгоритм выполнения заданий
Быстрота выполнения заданий	Не выполняет задания или выполняет их очень медленно, не достигая поставленных задач	Выполняет задания в поставленные сроки
Самостоятельность в выполнении заданий	Не может самостоятельно планировать и выполнять задания	Планирование и выполнение заданий осуществляет самостоятельно
Результативность (качество) выполнения заданий	Выполняет задания некачественно	Выполняет задания с достаточным уровнем качества

3.3. Процедура оценивания при проведении промежуточной аттестации обучающихся по дисциплине в форме защиты курсовой работы (курсового проекта)

Процедура защиты курсовой работы (курсового проекта) определена локальным нормативным актом, определяющим порядок осуществления текущего контроля успеваемости и промежуточной аттестации обучающихся.

Промежуточная аттестация по дисциплине проводится в форме защиты курсовой работы в 5 семестре (очная форма обучения) и 6 семестре (заочная форма обучения).

Используется шкала и критерии оценивания, указанные в п.1.2.

Ниже приведены правила оценивания формирования компетенций по показателю оценивания «Знания».

Критерий оценивания	Уровень освоения и оценка			
	«2» (неудовлетв.)	«3» (удовлетвор.)	«4» (хорошо)	«5» (отлично)
Знание терминов и определений, понятий	Не знает терминов и определений	Знает термины и определения, но допускает неточности формулировок	Знает термины и определения	Знает термины и определения, может корректно сформулировать их самостоятельно
Знание основных закономерностей и	Не знает основные закономерности и соотношения,	Знает основные закономерности, соотношения, принципы	Знает основные закономерности, соотношения, принципы	Знает основные закономерности, соотношения, принципы

соотношений, принципов	принципы построения знаний	построения знаний	построения знаний, их интерпретирует и использует	построения знаний, может самостоятельно их получить и использовать
Объём освоенного материала, усвоение всех дидактических единиц (разделов)	Не знает значительной части материала дисциплины	Знает только основной материал дисциплины, не усвоил его деталей	Знает материал дисциплины в объёме	Обладает твёрдым и полным знанием материала дисциплины, владеет дополнительными знаниями
Полнота ответов на проверочные вопросы	Не даёт ответы на большинство вопросов	Даёт неполные ответы на все вопросы	Даёт ответы на вопросы, но не все - полные	Даёт полные, развёрнутые ответы на поставленные вопросы
Правильность ответов на вопросы	Допускает грубые ошибки при изложении ответа на вопрос	В ответе имеются существенные ошибки	В ответе имеются несущественные неточности	Ответ верен
Чёткость изложения и интерпретации знаний	Излагает знания без логической последовательности	Излагает знания с нарушениями в логической последовательности	Излагает знания без нарушений в логической последовательности	Излагает знания в логической последовательности и, самостоятельно их интерпретируя и анализируя
	Не иллюстрирует изложение поясняющими схемами, рисунками и примерами	Выполняет поясняющие схемы и рисунки небрежно и с ошибками	Выполняет поясняющие рисунки и схемы корректно и понятно	Выполняет поясняющие рисунки и схемы точно и аккуратно, раскрывая полностью усвоенных знаний
	Неверно излагает и интерпретирует знания	Допускает неточности в изложении и интерпретации знаний	Грамотно и по существу излагает знания	Грамотно и точно излагает знания, делает самостоятельные выводы

Ниже приведены правила оценивания формирования компетенций по показателю оценивания «Навыки начального уровня».

Критерий оценивания	Уровень освоения и оценка			
	«2» (неудовлетв.)	«3» (удовлетвор.)	«4» (хорошо)	«5» (отлично)
Навыки выбора методик выполнения заданий	Не может выбрать методику выполнения заданий	Испытывает затруднения по выбору методики выполнения заданий	Без затруднений выбирает стандартную методику выполнения заданий	Применяет теоретические знания для выбора методики выполнения заданий
Навыки выполнения заданий различной сложности	Не имеет навыков выполнения учебных заданий	Имеет навыки выполнения только простых типовых учебных	Имеет навыки выполнения только	Имеет навыки выполнения как стандартных, так и

		заданий	стандартных учебных заданий	нестандартных учебных заданий
Навыки самопроверки. Качество сформированных навыков	Допускает грубые ошибки при выполнении заданий, нарушающие логику решения задач	Допускает ошибки при выполнении заданий, нарушения логики решения	Допускает ошибки при выполнении заданий, не нарушающие логику решения	Не допускает ошибок при выполнении заданий
Навыки анализа результатов выполнения заданий, решения задач	Делает некорректные выводы	Испытывает затруднения с формулированием корректных выводов	Делает корректные выводы по результатам решения задачи	Самостоятельно анализирует результаты выполнения заданий
Навыки представления результатов решения задач	Не может проиллюстрировать решение задачи поясняющими схемами, рисунками	Выполняет поясняющие схемы и рисунки небрежно и с ошибками	Выполняет поясняющие рисунки и схемы корректно и понятно	Выполняет поясняющие рисунки и схемы верно и аккуратно

Ниже приведены правила оценивания формирования компетенций по показателю оценивания «Навыки основного уровня».

Критерий оценивания	Уровень освоения и оценка			
	«2» (неудовлетв.)	«3» (удовлетвор.)	«4» (хорошо)	«5» (отлично)
Навыки выбора методик выполнения заданий	Не может выбрать методику выполнения заданий	Испытывает затруднения по выбору методики выполнения заданий	Без затруднений выбирает стандартную методику выполнения заданий	Применяет теоретические знания для выбора методики выполнения заданий
Навыки выполнения заданий различной сложности	Не имеет навыков выполнения учебных заданий	Имеет навыки выполнения только простых типовых учебных заданий	Имеет навыки выполнения только стандартных учебных заданий	Имеет навыки выполнения как стандартных, так и нестандартных учебных заданий
Навыки самопроверки. Качество сформированных навыков	Допускает грубые ошибки при выполнении заданий, нарушающие логику решения задач	Допускает ошибки при выполнении заданий, нарушения логики решения	Допускает ошибки при выполнении заданий, не нарушающие логику решения	Не допускает ошибок при выполнении заданий
Навыки анализа результатов выполнения заданий, решения задач	Делает некорректные выводы	Испытывает затруднения с формулированием корректных выводов	Делает корректные выводы по результатам решения задачи	Самостоятельно анализирует результаты выполнения заданий

Навыки представления результатов решения задач	Не может проиллюстрировать решение задачи поясняющими схемами, рисунками	Выполняет поясняющие схемы и рисунки небрежно и с ошибками	Выполняет поясняющие рисунки и схемы корректно и понятно	Выполняет поясняющие рисунки и схемы верно и аккуратно
Навыки обоснования выполнения заданий	Не может обосновать алгоритм выполнения заданий	Испытывает затруднения при обосновании алгоритма выполнения заданий	Обосновывает ход решения задач без затруднений	Грамотно обосновывает ход решения задач
Быстрота выполнения заданий	Не выполняет задания или выполняет их очень медленно, не достигая поставленных задач	Выполняет задания медленно, с отставанием от установленного графика.	Выполняет все поставленные задания в срок	Выполняет все поставленные задания с опережением графика
Самостоятельность в выполнении заданий	Не может самостоятельно планировать и выполнять задания	Выполняет задания только с помощью наставника	Самостоятельно выполняет задания с консультацией у наставника	Выполняет задания самостоятельно, без посторонней помощи
Результативность (качество) выполнения заданий	Выполняет задания некачественно	Выполняет задания с недостаточным качеством	Выполняет задания качественно	Выполняет качественно даже сложные задания

Приложение 2 к рабочей программе

Шифр	Наименование дисциплины
Б1.В.09	Реконструкция систем и сетей водоснабжения и водоотведения

Код направления подготовки / специальности	08.03.01
Направление подготовки / специальность	Строительство
Наименование ОПОП (направленность / профиль)	Техническая эксплуатация объектов жилищно-коммунального комплекса
Год начала реализации ОПОП	2019
Уровень образования	Бакалавриат
Форма обучения	очная, заочная
Год разработки/обновления	2021

Перечень учебных изданий и учебно-методических материалов

Печатные учебные издания в НТБ НИУ МГСУ:

№ п/п	Автор, название, место издания, издательство, год издания, количество страниц	Количество экземпляров в библиотеке НИУ МГСУ
1	Орлов В.А. Реконструкция систем водоснабжения, АСВ. 2017 г., 205 с.	44
2	Орлов В.А., Хантаев И.С., Орлов Е.В. Бестраншейные технологии (учебное пособие), АСВ. 2016. 221 с.	10
3	Орлов В.А. Трубопроводные сети. Автоматизированное сопровождение проектных разработок (учебное пособие для магистрантов), ЛАНЬ. 2015. 157 с.	15
4	Орлов В.А., Квитка Л.А. Водоснабжение (учебник), ИНФРА-М. 2015. 442 с.	100
5	Орлов В.А. Расчет и проектирование трубопроводов при реконструкции. Издательство МИСИ-МГСУ, 88 с , 2018	21
6	Оборудование водопроводных и канализационных сооружений: учеб. для вузов / Б. А. Москвитин [и др.]. – Изд. 2-е, перераб. и доп. – М.: БАСТЕТ, 2011.	193

Электронные учебные издания в электронно-библиотечных системах (ЭБС):

№ п/п	Автор, название, место издания, год издания, количество страниц	Ссылка на учебное издание в ЭБС
1	Саломеев В.П., Гогина Е.С., Орлов В.А., Макиша Н.А. Реконструкция систем водоотведения (Ай Пи Эр Медиа, 2016 г., 233 с. 15,69 п.л.)	http://www.iprbookshop.ru/429111

Перечень учебно-методических материалов в НТБ НИУ МГСУ

№ п/п	Автор, название, место издания, издательство, год издания, количество страниц
1	Реконструкция систем водоснабжения [Электронный ресурс] : методические указания к выполнению лабораторных работ по дисциплине «Реконструкция систем водоснабжения» для обучающихся по направлению подготовки 08.03.01 Строительство / Нац. исследоват. Моск. гос. строит. ун-т., каф. водоснабжения и водоотведения ; сост. В. А. Орлов ; [рец. Н. А. Залетова]. - Электрон. текстовые дан. (1,15 Мб). - Москва : НИУ МГСУ, 2018. - (Строительство). http://lib-04.gic.mgsu.ru/lib/Method2018/1.pdf

Приложение 3 к рабочей программе

Шифр	Наименование дисциплины
Б1.В.09	Реконструкция систем и сетей водоснабжения и водоотведения

Код направления подготовки / специальности	08.03.01
Направление подготовки / специальность	Строительство
Наименование ОПОП (направленность / профиль)	Техническая эксплуатация объектов жилищно-коммунального комплекса
Год начала реализации ОПОП	2019
Уровень образования	Бакалавриат
Форма обучения	очная, заочная
Год разработки/обновления	2021

Перечень профессиональных баз данных и информационных справочных систем

Наименование	Электронный адрес ресурса
«Российское образование» - федеральный портал	http://www.edu.ru/index.php
Научная электронная библиотека	http://elibrary.ru/defaultx.asp?
Электронная библиотечная система IPRbooks	http://www.iprbookshop.ru/
Федеральная университетская компьютерная сеть России	http://www.runnet.ru/
Информационная система "Единое окно доступа к образовательным ресурсам"	http://window.edu.ru/
Научно-технический журнал по строительству и архитектуре «Вестник МГСУ»	http://www.vestnikmgsu.ru/
Научно-техническая библиотека НИУ МГСУ	http://www.mgsu.ru/resources/Biblioteka/

Приложение 4 к рабочей программе

Шифр	Наименование дисциплины
Б1.В.09	Реконструкция систем и сетей водоснабжения и водоотведения

Код направления подготовки / специальности	08.03.01
Направление подготовки / специальность	Строительство
Наименование ОПОП (направленность / профиль)	Техническая эксплуатация объектов жилищно-коммунального комплекса
Год начала реализации ОПОП	2019
Уровень образования	Бакалавриат
Форма обучения	очная, заочная
Год разработки/обновления	2021

Материально-техническое и программное обеспечение дисциплины

Наименование специальных помещений и помещений для самостоятельной работы	Оснащенность специальных помещений и помещений для самостоятельной работы	Перечень лицензионного программного обеспечения. Реквизиты подтверждающего документа
Учебные аудитории для проведения учебных занятий, текущего контроля и промежуточной аттестации	Рабочее место преподавателя, рабочие места обучающихся	129337, г. Москва, ш. Ярославское, д. 26, корп. 2, 3, 7, 20
Ауд. 112 «В» УЛБ Лаборатория трубопроводов, насосов и санитарной техники. Помещение для хранения и профилактического обслуживания учебного оборудования лаборатории трубопроводов, насосов и санитарной техники	Монитор ASER G225HQ Монитор BENQ 17 TFT T705 (2 шт.) Монитор ЖК Samsung""SyncMaster E1920NW"" (14 шт.) Ноутбук - Notebook/HP 14""тип 4 Принтер HP LaserJet 1022 NQ 5913 А Проектор / тип 1 InFocus IN3116 Системный блок тип 2 (14 шт.) Системный блок тип 3 Столик для проектора Телевизор TOSHIBA VTW21FQR Универсальная настольная электромеханическая испытательная машина Инстрон 3345 Учебно-лабораторный стенд ""Монтаж сантехнического оборудования"", УК-МСО Учебно-лабораторный стенд ""Устройство насосов для систем водоснабжения Учебно-лабораторный стенд по исследованию работы запорной арматуры, УК-ИЗА	Adobe Acrobat Reader [11] (ПО предоставляется бесплатно на условиях OpLic (не требуется)) MS OfficePro [2003;50] (ЗАО Софтлайн №000337 от 22.03.2006) MS OfficeStd [2010; 300] (Договор № 162/10 - АО НИУ от 18.11.2010 (НИУ-10)) WinPro 7 [ADT] (OpenLicense; Подписка Azure Dev Tools; БД; Веб-кабинет) WinXP [ImX] (OpenLicense; Подписка Azure Dev Tools; БД; Веб-кабинет)

	<p>Учебно-лабораторный стенд по определению напорно-расходных характеристик насосов</p> <p>Учебно-лабораторный стенд для определения гидравлических характеристик, УК-ОГХ</p> <p>Экран проекционный с комплектом крепежа</p>	
<p>Помещения для самостоятельной работы обучающихся</p>	<p>Ауд. 41 НТБ на 80 посадочных мест (рабочее место библиотекаря, рабочие места обучающихся)</p> <p>Основное оборудование: ИБП GE VH Series VH 700 Источник бесперебойного питания РИП-12 (2 шт.) Компьютер/ТИП №5 (2 шт.) Компьютер Тип № 1 (6 шт.) Контрольно-пусковой блок С2000-КПБ (26 шт.) Монитор / Samsung 21,5" S22C200B (80 шт.) Плоттер / HP DJ T770 Прибор приемно-контрольный С2000-АСПТ (2 шт.) Принтер / HP LaserJet P2015 DN Принтер /Тип № 4 н/т Принтер HP LJ Pro 400 M401dn Системный блок / Kraftway Credo тип 4 (79 шт.) Электронное табло 2000*950</p> <p>Программное обеспечение: Adobe Acrobat Reader DC (ПО предоставляется бесплатно на условиях OpLic) Adobe Flash Player (ПО предоставляется бесплатно на условиях OpLic) АРМ Civil Engineering (Договор № 109/9.13_АО НИУ от 09.12.13 (НИУ-13)) ArcGIS Desktop (Договор передачи с ЕСРИ СНГ 31 лицензии от 27.01.2016) ArhciCAD [22] (БД; Веб-кабинет или подписка; OpenLicense) AutoCAD [2018] (БД; Веб-кабинет или подписка; OpenLicense) AutoCAD [2020] (БД; Веб-кабинет или подписка; OpenLicense) Autodesk Revit [2018] (БД; Веб-кабинет или подписка; OpenLicense) Autodesk Revit [2020] (БД; Веб-кабинет или подписка; OpenLicense) CorelDRAW [GSX5;55] (Договор № 292/10.11- АО НИУ от 28.11.2011 (НИУ-11))</p>	<p>129337, г. Москва, ш. Ярославское, д. 26, корп. 2</p>

	<p>eLearnBrowser [1.3] (Договор ГМЛ-Л-16/03-846 от 30.03.2016) Google Chrome (ПО предоставляется бесплатно на условиях OpLic) Lazarus (ПО предоставляется бесплатно на условиях OpLic) Mathcad [Edu.Prime;3;30] (Договор №109/9.13_АО НИУ от 09.12.13 (НИУ-13)) Mathworks Matlab [R2008a;100] (Договор 089/08-ОК(ИОП) от 24.10.2008) Mozilla Firefox (ПО предоставляется бесплатно на условиях OpLic) MS Access [2013;Im] (OpenLicense; Подписка Azure Dev Tools; БД; Веб-кабинет) MS ProjectPro [2013;ImX] (OpenLicense; Подписка Azure Dev Tools; БД; Веб-кабинет) MS VisioPro [2013;ADT] (OpenLicense; Подписка Azure Dev Tools; БД; Веб-кабинет) MS Visual FoxPro [ADT] (OpenLicense; Подписка Azure Dev Tools; БД; Веб-кабинет) nanoCAD СПДС Стройплощадка (Договор бесплатной передачи / партнерство) PascalABC [3.2.0.1311] (ПО предоставляется бесплатно на условиях OpLic) Visual Studio Ent [2015;Imx] (OpenLicense; Подписка Azure Dev Tools; БД; Веб-кабинет) Visual Studio Expr [2008;ImX] (OpenLicense; Подписка Azure Dev Tools; БД; Веб-кабинет) WinPro 7 [ADT] (OpenLicense; Подписка Azure Dev Tools; БД; Веб-кабинет) Компас-3D V14 АЕС (Договор № 109/9.13_АО НИУ от 09.12.13 (НИУ-13)) ПК ЛИРА-САПР [2013] (Договор № 109/9.13_АО НИУ от 09.12.13 (НИУ-13))</p> <p>Ауд. 59 НТБ на 5 посадочных мест, оборудованных компьютерами (рабочее место библиотекаря, рабочие места обучающихся, рабочее место для лиц с ограниченными возможностями здоровья) Читальный зал на 52 посадочных</p>	
--	--	--

	<p>места</p> <p>Основное оборудование: Компьютер / ТИП №5 (4 шт.) Монитор Acer 17" AL1717 (4 шт.) Монитор Samsung 24" S24C450B Системный блок Kraftway Credo KC36 2007 (4 шт.) Системный блок Kraftway Credo KC43 с KSS тип3 Принтер/HP LaserJet P2015 DN Аудиторный стол для инвалидов-колясочников Видеоувеличитель /Optelec ClearNote Джойстик компьютерный беспроводной Клавиатура Clevy с большими кнопками и накладкой (беспроводная) Кнопка компьютерная выносная малая Кнопка компьютерная выносная малая (2 шт.)</p> <p>Программное обеспечение: Google Chrome (ПО предоставляется бесплатно на условиях OpLic (не требуется)) Adobe Acrobat Reader DC (ПО предоставляется бесплатно на условиях OpLic (не требуется)) eLearnBrowser [1.3] (Договор ГМЛ-Л-16/03-846 от 30.03.2016) Mozilla Firefox (ПО предоставляется бесплатно на условиях OpLic (лицензия не требуется)) MS OfficeStd [2010; 300] (Договор № 162/10 - АО НИУ от 18.11.2010 (НИУ-10)) Adobe Acrobat Reader [11] (ПО предоставляется бесплатно на условиях OpLic (лицензия не требуется)) K-Lite Codec Pack (ПО предоставляется бесплатно на условиях OpLic (лицензия не требуется))</p> <p>Ауд. 84 НТБ На 5 посадочных мест, оборудованных компьютерами (рабочее место библиотекаря, рабочие места обучающихся) Читальный зал на 52 посадочных места</p> <p>Основное оборудование: Монитор Acer 17" AL1717 (5 шт.) Системный блок Kraftway KW17</p>	
--	---	--

	<p>2010 (5 шт.)</p> <p>Программное обеспечение: AutoCAD [2020] (БД; Веб-кабинет или подписка; OpenLicense) Eurosoft STARK [201W;20] (Договор № 089/08-ОК(ИОП) от 24.10.2008) MS OfficeStd [2010; 300] (Договор № 162/10 - АО НИУ от 18.11.2010 (НИУ-10)) nanoCAD СПДС Конструкции (Договор бесплатной передачи / партнерство) WinPro 7 [ADT] (OpenLicense; Подписка Azure Dev Tools; БД; Веб-кабинет) ПК ЛИРА-САПР [2013R5] (ПО предоставляется бесплатно на условиях OpLic (лицензия не требуется))</p>	
--	---	--

Федеральное государственное бюджетное образовательное учреждение высшего образования
«**НАЦИОНАЛЬНЫЙ ИССЛЕДОВАТЕЛЬСКИЙ МОСКОВСКИЙ
ГОСУДАРСТВЕННЫЙ СТРОИТЕЛЬНЫЙ УНИВЕРСИТЕТ**»

РАБОЧАЯ ПРОГРАММА

Шифр	Наименование дисциплины
Б1.В.10	Физическая культура и спорт (элективная дисциплина)

Код направления подготовки/ специальности	08.03.01
Направление подготовки/ специальность	Строительство
Наименование ОПОП (направленность / профиль)	Техническая эксплуатация объектов жилищно-коммунального комплекса
Год начала реализации ОПОП	2019
Уровень образования	Бакалавриат
Форма обучения	очная
Год разработки/обновления	2021

Разработчики:

должность	ученая степень, учёное звание	ФИО
Старший преподаватель	-	Лазарева Е.А.

Рабочая программа дисциплины разработана и одобрена кафедрой (структурным подразделением) «Физическое воспитание и спорт»

Рабочая программа утверждена методической комиссией по УГСН, протокол № 7 от «30» августа 2021 г.

1. Цель освоения дисциплины

Целью освоения дисциплины «Физическая культура и спорт (элективная дисциплина)» является формирование компетенций обучающегося в области физической культуры личности и способности направленного использования разнообразных средств и методов физической культуры и спорта для сохранения и укрепления здоровья, обеспечения психофизической готовности к будущей профессиональной деятельности в строительной отрасли, создания устойчивой мотивации и потребности к здоровому образу и спортивному стилю жизни.

Программа составлена в соответствии с требованиями Федерального государственного образовательного стандарта высшего образования по направлению подготовки 08.03.01 Строительство.

Дисциплина относится к части, формируемой участниками образовательных отношений, Блока 1 «Дисциплины (модули)» основной профессиональной образовательной программы «Техническая эксплуатация объектов жилищно-коммунального комплекса». Дисциплина является обязательной для изучения.

2. Перечень планируемых результатов обучения по дисциплине, соотнесенных с планируемыми результатами освоения образовательной программы

Код и наименование компетенции (результат освоения)	Код и наименование индикатора достижения компетенции
УК – 7 Способен поддерживать должный уровень физической подготовленности для обеспечения полноценной социальной и профессиональной деятельности	УК-7.1 Оценка влияния образа жизни на здоровье и физическую подготовку человека
	УК-7.2 Оценка уровня развития личных физических качеств, показателей собственного здоровья
	УК-7.3 Выбор здоровьесберегающих технологий с учетом физиологических особенностей организма
	УК-7.4 Выбор методов и средств физической культуры и спорта для собственного физического развития, коррекции здоровья и восстановления работоспособности
	УК-7.5 Выбор рациональных способов и приемов профилактики профессиональных заболеваний, психофизического и нервно-эмоционального утомления на рабочем месте

Код и наименование индикатора достижения компетенции	Наименование показателя оценивания (результата обучения по дисциплине)
УК-7.1 Оценка влияния образа жизни на здоровье и физическую подготовку человека	Знает специфику организации и проведения занятий по физической культуре и спорту в НИУ МГСУ
	Имеет навыки (начального уровня) применения рациональных способов и приемов сохранения физического и психического здоровья, профилактики психофизического и нервно-эмоционального утомления, ведя здоровый образ жизни
	Имеет навыки (начального уровня) использования знания особенностей функционирования человеческого организма и отдельных его систем под влиянием занятий физическими упражнениями и спортом в различных условиях
УК-7.2 Оценка уровня развития личных физических качеств, показателей собственного здоровья	Знает формы, мотивацию выбора, направленность, планирование самостоятельных занятий и особенности их проведения в зависимости от возраста и пола, спортивной подготовленности и функционального состояния
	Имеет навыки (начального уровня) определения индивидуального уровня развития физических качеств,

Код и наименование индикатора достижения компетенции	Наименование показателя оценивания (результата обучения по дисциплине)
	<p>владения основными методами и способами планирования направленного формирования двигательных умений и навыков</p> <p>Имеет навыки (начального уровня) владения методами самоконтроля (стандарты, индексы, функциональные пробы, упражнения-тесты) для оценки физического развития, функциональной и физической подготовленности</p>
<p>УК-7.3 Выбор здоровьесберегающих технологий с учетом физиологических особенностей организма</p>	<p>Имеет навыки (начального уровня) составления и проведения самостоятельных занятий физическими упражнениями гигиенической, тренировочной или реабилитационно-восстановительной направленности</p> <p>Имеет навыки (основного уровня) применения средств и методов физической культуры для формирования и развития физических качеств</p> <p>Имеет навыки (основного уровня) эффективного и экономичного владения жизненно важными способами передвижения (ходьба, бег, передвижение на лыжах, плавание)</p>
<p>УК-7.4 Выбор методов и средств физической культуры и спорта для собственного физического развития, коррекции здоровья и восстановления работоспособности</p>	<p>Имеет навыки (начального уровня) подбора упражнения для освоения технических приемов в избранном виде спорта</p> <p>Имеет навыки (начального уровня) использования в процессе занятий технических средств (тренажерные комплексы)</p> <p>Имеет навыки (начального уровня) использования методов самоконтроля для разработки индивидуальных программ оздоровительной и тренировочной направленности</p> <p>Имеет навыки (начального уровня) восстанавливать трудоспособность организма с помощью средств и методов реабилитации</p> <p>Имеет навыки (начального уровня) организации и проведения соревнования по избранному виду спорта</p> <p>Имеет навыки (начального уровня) реализации индивидуальных комплексных программ коррекции здоровья</p> <p>Имеет навыки (основного уровня) выполнения технических приемов, тактических действий в избранном виде спорта</p> <p>Имеет навыки (основного уровня) применения избранного вида спорта или системы физических упражнений для раскрытия возможностей в саморазвитии и самосовершенствовании</p>
<p>УК-7.5 Выбор рациональных способов и приемов профилактики профессиональных заболеваний, психофизического и нервно-эмоционального утомления на рабочем месте</p>	<p>Имеет навыки (начального уровня) восстанавливать трудоспособность организма после травм и перенесенных заболеваний с помощью средств и методов реабилитации</p> <p>Имеет навыки (начального уровня) применения организационных форм, средств и методов профессионально-прикладной подготовки для развития и коррекции профессионально важных качеств</p> <p>Имеет навыки (начального уровня) применения современных педагогических, медико-биологических и психологических средств и методов реабилитации и восстановления</p> <p>Имеет навыки (начального уровня) проведения производственной гимнастики</p>

Информация о формировании и контроле результатов обучения представлена в Фонде оценочных средств (Приложение 1)

3. Трудоемкость дисциплины и видов учебных занятий по дисциплине

Общая трудоемкость дисциплины составляет - 328 академических часа.

Видами учебных занятий и работы обучающегося по дисциплине могут являться

Обозначение	Виды учебных занятий и работы обучающегося
Л	Лекции
ЛР	Лабораторные работы
ПЗ	Практические занятия
КоП	Компьютерный практикум
КРП	Групповые и индивидуальные консультации по курсовым работам (курсовым проектам)
СР	Самостоятельная работа обучающегося в период теоретического обучения
К	Самостоятельная работа обучающегося и контактная работа обучающегося с преподавателем в период промежуточной аттестации

Структура дисциплины:

а) для обучающихся в основной и подготовительной группах

№	Наименование раздела дисциплины	Семестр	Количество часов по видам учебных занятий и работы обучающегося						Формы промежуточной аттестации, текущего контроля успеваемости	
			Л	ЛР	ПЗ	КоП	КРП	СР		К
1	Общая, специальная, профессионально-прикладная физическая подготовка	1			24			25	9	Контрольная работа № 1 р. 1, 2
2	Специализация (избранный вид спорта)	1			24					
	Итого за 1 семестр:	1			48			25	9	Зачет
1	Общая, специальная, профессионально-прикладная физическая подготовка	2			26			9	9	Контрольная работа № 2 р. 1, 2
2	Специализация (избранный вид спорта)	2			38					
	Итого за 2 семестр:	2			64			9	9	Зачет
	Итого за 1 курс:	1-2			112			34	18	2 зачета
1	Общая, специальная, профессионально-прикладная физическая подготовка	3			22			9	9	Контрольная работа № 3 р. 1, 2
2	Специализация (избранный вид спорта)	3			42					
	Итого за 3 семестр:	3			64			9	9	Зачет
1	Общая, специальная, профессионально-прикладная физическая подготовка	4			16			25	9	Контрольная работа № 4 р. 1, 2
2	Специализация (избранный вид спорта)	4			32					
	Итого за 4 семестр:	4			48			25	9	Зачет
	Итого за 2 курс:	3-4			112			34	18	2 зачета
	Итого:	1-4			224			68	36	4 зачёта

б) для обучающихся в специальной медицинской группе "А"

№	Наименование раздела дисциплины	Семестр	Количество часов по видам учебных занятий и работы обучающегося						Формы промежуточной аттестации, текущего контроля успеваемости	
			Л	ЛР	ПЗ	КоП	КРП	СР		К
1	Общая, специальная, профессионально-прикладная физическая подготовка	1			24			25	9	Контрольная работа № 1 р. 1, 3
3	Профилактическая оздоровительная гимнастика	1			24					
	Итого за 1 семестр:	1			48			25	9	Зачет
1	Общая, специальная, профессионально-прикладная физическая подготовка	2			32			9	9	Контрольная работа № 2 р. 1, 3
3	Профилактическая оздоровительная гимнастика	2			32					
	Итого за 2 семестр;	2			64			9	9	Зачет
	Итого за 1 курс:	1-2			112			34	18	2 зачета
1	Общая, специальная, профессионально-прикладная физическая подготовка	3			32			9	9	Контрольная работа № 3 р. 1, 3
3	Профилактическая оздоровительная гимнастика	3			32					
	Итого за 3 семестр:	3			64			9	9	Зачет
1	Общая, специальная, профессионально-прикладная физическая подготовка	4			24			25	9	Контрольная работа № 4 р. 1, 3
3	Профилактическая оздоровительная гимнастика	4			24					
	Итого за 4 семестр:	4			48			25	9	Зачет
	Итого за 2 курс:	3-4			112			34	18	2 зачета
	Итого:	1-4			224			68	36	4 зачета

в) для обучающихся в специальной медицинской группе «Б»

№	Наименование раздела дисциплины	Семестр	Количество часов по видам учебных занятий и работы обучающегося						Формы промежуточной аттестации, текущего контроля успеваемости	
			Л	ЛР	ПЗ	КоП	КРП	СР		К
3	Профилактическая оздоровительная гимнастика	1			48			25	9	Контрольная работа № 1
	Итого за 1 семестр:				48			25	9	Зачет
3	Профилактическая оздоровительная гимнастика	2			64			9	9	Контрольная работа № 2
	Итого за 2 семестр:				64			9	9	Зачет
	Итого за 1 курс:	1-2			112			34	18	2 зачета
3	Профилактическая оздоровительная гимнастика	3			64			9	9	Контрольная работа № 3
	Итого за 3				64			9	9	Зачет

	семестр:								
3	Профилактическая оздоровительная гимнастика	4		48		25	9	Контрольная работа № 4	
	Итого за 4 семестр:			48		25	9	Зачет	
	Итого за 2 курс:	3-4		112		34	18	2 зачета	
	Итого:	1-4		224		68	36	4 зачета	

Обучающийся имеет право подать заявление и выбрать форму и место занятий, на основании ИПРА.

4. Содержание дисциплины, структурированное по видам учебных занятий и разделам

При проведении аудиторных учебных занятий предусмотрено проведение текущего контроля успеваемости:

- в рамках практических занятий предусмотрено выполнение обучающимися контрольных работ и постоянный контроль физического развития, физической и функциональной подготовленности.

4.1 Лекции

Не предусмотрено учебным планом

4.2 Лабораторные работы

Не предусмотрено учебным планом

4.3 Практические занятия

Практические занятия для обучающихся в основной и подготовительной группах

№	Наименование раздела дисциплины	Тема и содержание занятия
1	Общая, специальная, профессионально-прикладная физическая подготовка	<p>Правила техники безопасности и основные методы, способы и приемы оказания первой доврачебной помощи на занятиях по физической культуре и спорту.</p> <p>Легкая атлетика. Методика эффективных и экономичных способов овладения жизненно важными умениями и навыками (ходьба, бег). Обучение и совершенствование техники и тактики бега, старта и финиша, бега на различные дистанции, по виражу, эстафетному бегу.</p> <p>ОФП, СФП, ПШФП включает в себя разнообразные комплексы общеразвивающих упражнений, разновидности гимнастических упражнений (стретчинг, пилатес, йога, аэробика, фиткросс), строевые упражнения, подвижные игры, эстафеты (для развития силы, быстроты, общей и силовой выносливости, прыгучести, гибкости, ловкости, координационных способностей).</p> <p>Простейшие методики самооценки утомления и применение средств физической культуры для их направленной коррекции. Методика дыхательной гимнастики. Виды дыхания. Методика корригирующей гимнастики для глаз. Методы оценки и коррекции осанки и телосложения. Методы самоконтроля физического развития (стандарты, индексы, формулы) и физической подготовленности (тесты, нормативы), функциональной подготовленности (функциональные пробы). Комплексы упражнений, направленных на развитие и совершенствование профессионально важных качеств.</p> <p>Составление комплексов упражнений (различные видов и направленности воздействия). Методика составления и проведения</p>

		самостоятельных занятий физическими упражнениями гигиенической и тренировочной и оздоровительной направленности (в т.ч. производственной гимнастики). Лыжная подготовка. Обучение и совершенствование техники передвижения на лыжах: попеременному двухшажному и четырехшажному ходу, одновременных ходов (бесшажному, одношажному, двухшажному) и коньковому ходу; перехода с хода на ход, спусков, поворотов в движении, торможения, преодоления подъемов и препятствий. Освоение тактики индивидуального и эстафетного бега на лыжах.
2	Специализация (избранный вид спорта)	Общие положения техники безопасности при занятиях избранным видом спорта, правила поведения в спортивных залах. Спортивные игры (баскетбол, волейбол, футбол, настольный теннис), гимнастика, единоборства, силовые виды спорта (гиревой спорт, пауэрлифтинг, тяжелая атлетика), ГТО многоборье, плавание. Развитие специальных физических качеств. Обучение и совершенствование двигательных умений и навыков (технических приемов), индивидуальной, групповой и командной тактики в избранном виде спорта, правил соревнований. Изучение правил соревнований и совершенствование навыков судейства.

Практические занятия для обучающихся в специальной медицинской группе "А"

№	Наименование раздела дисциплины	Тема и содержание занятия
1	Общая, специальная, профессионально-прикладная физическая подготовка	Правила техники безопасности и основные методы, способы и приемы оказания первой доврачебной помощи на занятиях по физической культуре и спорту. Легкая атлетика: ходьба, бег и их разновидности. Методические особенности обучения бегу. Правила дыхания. Средства и методы ОФП: строевые упражнения, общеразвивающие упражнения с предметами и без них. Упражнения для воспитания силы: с отягощением, с сопротивлением собственного веса и партнера, упругих предметов (эспандеры и резиновые амортизаторы). Упражнения для воспитания выносливости: с постепенным увеличением времени или скорости их выполнения. Упражнения для воспитания гибкости: активные (простые, пружинящие, маховые), пассивные (с самозахватами или с помощью партнера). Упражнения для воспитания ловкости: подвижные игры, сложнокоординационные гимнастические упражнения. Упражнения для воспитания быстроты: повторное реагирование на различные (зрительные, звуковые, тактильные) сигналы. Рекомендации к составлению комплексов упражнений по совершенствованию физических качеств с учетом имеющихся отклонений в состоянии здоровья. Методики самооценки физического состояния, утомления. Комплексы упражнений гигиенической и профессионально-прикладной направленности. Подвижные игры и эстафеты с предметами и без них, с простейшими способами передвижения, не требующие проявления максимальных усилий и сложно-координационных действий. Обучение элементам техники спортивных игр: баскетбола, волейбола, настольного тенниса. Общие и специальные упражнения. Лыжная подготовка. Обучение технике передвижения на лыжах: попеременному двухшажному и четырехшажному ходу, одновременных ходов (бесшажному, одношажному, двухшажному) и коньковому ходу.
3	Профилактическая оздоровительная гимнастика	Целенаправленность и дифференцированность методик ЛФК. Адекватность нагрузки ЛФК индивидуально-динамическим и резервным возможностям занимающегося.

		<p>Обучение и совершенствование техники выполнения специальных упражнений для профилактики различных заболеваний: нарушений опорно-двигательного аппарата, желудочно-кишечного тракта, мочеполовой, сердечно – сосудистой, дыхательной, центральной нервной системы, органов зрения и слуха.</p> <p>Формирование навыка правильного дыхания во время выполнения упражнений. Обучение дыхательным упражнениям по различным лечебным системам. Закаливание и его значение для организма человека (занятия на улице). Использование элементов йоги, пилатеса, стретчинга. Обучение методике корригирующей гимнастики для глаз. Обучение методам самоконтроля физического развития (стандарты, индексы, формулы), физической и функциональная подготовленность (функциональные пробы). Методика составления комплексов упражнений производственной гимнастики с учетом будущей профессиональной деятельности и отклонений в состоянии здоровья обучающегося. Инструкторская практика проведения производственной и корригирующей гимнастики с учебной группой. Овладение методикой составления индивидуальной оздоровительной программы, с учетом отклонений в состоянии здоровья. Прикладная аэробика - общеразвивающие упражнения на основе базовых движений под музыкальное сопровождение. Разучивание комплексов упражнений силовой направленности, воздействующих на различные группы мышц. Упражнения на равновесие из различных исходных положений. Разучивание и совершенствование упражнений стретчинга: динамического, статического, пассивного и изометрического.</p>
--	--	--

Практические занятия для обучающихся в специальной медицинской группе "Б"

№	Наименование раздела дисциплины (модуля)	Тема и содержание занятия
3	Профилактическая оздоровительная гимнастика	<p>Лечебная физическая культура. Целенаправленность и дифференцированность методик ЛФК. Адекватность нагрузки ЛФК индивидуально-динамическим и резервным возможностям занимающегося.</p> <p>Обучение и совершенствование техники выполнения специальных упражнений для профилактики различных заболеваний: нарушений опорно-двигательного аппарата, желудочно-кишечного тракта, мочеполовой, сердечно – сосудистой, дыхательной, центральной нервной системы, органов зрения и слуха.</p> <p>Формирование навыка правильного дыхания во время выполнения упражнений. Обучение упражнениям по различным лечебным дыхательным системам. Закаливание и его значение для организма человека (занятия на улице). Использование элементов йоги, пилатеса, стретчинга. Обучение методам проведения анализа психоэмоционального состояния организма с применением релаксационных методик. Обучение методам самоконтроля физического развития (стандарты, индексы, формулы), физической и функциональной подготовленность (функциональные пробы). Методика составления комплексов упражнений производственной гимнастики с учетом будущей профессиональной деятельности и отклонений в состоянии здоровья обучающегося. Инструкторская практика проведения производственной и корригирующей гимнастики с учебной группой. Овладение методикой составления индивидуальной оздоровительной программы, с учетом отклонений в состоянии здоровья.</p> <p>Правила техники безопасности и основные методы, способы и приемы оказания первой доврачебной помощи на занятиях по физической</p>

	культуре и спорту.
--	--------------------

4.4 *Компьютерные практикумы*
Не предусмотрено учебным планом

4.5 *Групповые и индивидуальные консультации по курсовым работам (курсовым проектам)*
Не предусмотрено учебным планом

4.6 *Самостоятельная работа обучающегося в период теоретического обучения*

Самостоятельная работа обучающегося в период теоретического обучения включает в себя:

- самостоятельную подготовку к учебным занятиям, включая подготовку к аудиторным формам текущего контроля успеваемости;
- самостоятельную подготовку к промежуточной аттестации.

В таблице указаны темы для самостоятельного изучения обучающимся:

Самостоятельная работа для обучающихся в основной и подготовительной группах

№	Наименование раздела дисциплины	Темы для самостоятельного изучения
1	Общая, специальная и профессионально-прикладная физическая подготовка	Разработка индивидуального комплекса гимнастики
		Темы для самостоятельного изучения соответствуют темам аудиторных учебных занятий
2	Специализация (избранный вид спорта)	Подготовка индивидуальной программы
		Темы для самостоятельного изучения соответствуют темам аудиторных учебных занятий

Самостоятельная работа для обучающихся в специальной медицинской группе «А»

№	Наименование раздела дисциплины	Темы для самостоятельного изучения
1	Общая, специальная и профессионально - прикладная физическая подготовка	Подготовка индивидуальной программы
		Темы для самостоятельного изучения соответствуют темам аудиторных учебных занятий
3	Профилактическая оздоровительная гимнастика	Разработка индивидуального комплекса корригирующей гимнастики
		Самостоятельные занятия (ЛФК)

Самостоятельная работа для обучающихся в специальной медицинской группе «Б»

№	Наименование раздела дисциплины	Темы для самостоятельного изучения
3	Профилактическая оздоровительная гимнастика	Разработка индивидуального комплекса корригирующей гимнастики
		Самостоятельные занятия (ЛФК)

4.7 *Самостоятельная работа обучающегося и контактная работа обучающегося с преподавателем в период промежуточной аттестации*

Работа обучающегося в период промежуточной аттестации включает в себя подготовку к формам промежуточной аттестации (к зачету), а также саму промежуточную аттестацию.

5. Оценочные материалы по дисциплине

Фонд оценочных средств по дисциплине приведен в Приложении 1 к рабочей программе дисциплины.

Оценочные средства для проведения промежуточной аттестации, а также текущего контроля по дисциплине хранятся на кафедре (структурном подразделении), ответственной за преподавание данной дисциплины.

6. Учебно-методическое и материально – техническое обеспечение дисциплины

Основные принципы осуществления учебной работы обучающихся изложены в локальных нормативных актах, определяющих порядок организации контактной работы и порядок самостоятельной работы обучающихся. Организация учебной работы обучающихся на аудиторных учебных занятиях осуществляется в соответствии с п. 3.

6.1 Перечень учебных изданий и учебно-методических материалов для освоения дисциплины

Для освоения дисциплины обучающийся может использовать учебные издания и учебно-методические материалы, имеющиеся в научно-технической библиотеке НИУ МГСУ и/или размещённые в Электронных библиотечных системах.

Актуальный перечень учебных изданий и учебно-методических материалов представлен в Приложении 2 к рабочей программе дисциплины.

6.2 Перечень профессиональных баз данных и информационных справочных систем

При осуществлении образовательного процесса по дисциплине используются профессиональные базы данных и информационных справочных систем, перечень которых указан в Приложении 3 к рабочей программе дисциплины.

6.3 Перечень материально-технического, программного обеспечения освоения дисциплины

Учебные занятия по дисциплине проводятся в помещениях, оснащенных соответствующим оборудованием и программным обеспечением.

Перечень материально-технического и программного обеспечения дисциплины приведён в Приложении 4 к рабочей программе дисциплины.

Приложение 1 к рабочей программе

Шифр	Наименование дисциплины
Б1. В.10	Физическая культура и спорт (элективная дисциплина)

Код направления подготовки/ специальности	08.03.01
Направление подготовки/ специальность	Строительство
Наименование ОПОП (направленность / профиль)	Техническая эксплуатация объектов жилищно-коммунального комплекса
Год начала реализации ОПОП	2019
Уровень образования	Бакалавриат
Форма обучения	очная
Год разработки/обновления	2021

ФОНД ОЦЕНОЧНЫХ СРЕДСТВ**1. Описание показателей и критериев оценивания компетенций, описание шкал оценивания**

Оценивание формирования компетенций производится на основе показателей оценивания, указанных в п.2. рабочей программы и в п.1.1 ФОС.

Связь компетенций, индикаторов достижения компетенций и показателей оценивания приведена в п.2 рабочей программы.

1.1. Описание формирования и контроля показателей оценивания

Оценивание уровня освоения обучающимся компетенций осуществляется с помощью форм промежуточной аттестации и текущего контроля. Формы промежуточной аттестации и текущего контроля успеваемости по дисциплине, с помощью которых производится оценивание, указаны в учебном плане и в п.3 рабочей программы.

В таблице приведена информация о формировании результатов обучения по дисциплине разделами дисциплины, а также о контроле показателей оценивания компетенций формами оценивания.

Наименование показателя оценивания (результата обучения по дисциплине)	Номера разделов дисциплины	Формы оценивания (формы промежуточной аттестации, текущего контроля успеваемости)
Знает специфику организации и проведения занятий по физической культуре и спорту в НИУ МГСУ	1-3	Зачет
Имеет навыки (начального уровня) применения рациональных способов и приемов сохранения физического и психического здоровья, профилактики психофизического и нервно-эмоционального утомления, ведя здоровый образ жизни	1-3	Зачет
Имеет навыки (начального уровня) использования знания особенностей функционирования человеческого организма и отдельных его систем под влиянием занятий физическими упражнениями и спортом в	1-3	Зачет

различных условиях		
Знает формы, мотивацию выбора, направленность, планирование самостоятельных занятий и особенности их проведения в зависимости от возраста и пола, спортивной подготовленности и функционального состояния	1-3	Зачет
Имеет навыки (начального уровня) определения индивидуального уровня развития физических качеств, владения основными методами и способами планирования направленного формирования двигательных умений и навыков	1-3	Контрольная работа №1, № 2, №3, № 4 (основная и подготовительная, «А», «Б») Зачет
Имеет навыки (начального уровня) владения методами самоконтроля (стандарты, индексы, функциональные пробы, упражнения-тесты) для оценки физического развития, функциональной и физической подготовленности	1-3	Контрольная работа №1, № 2, №3, № 4 (основная и подготовительная, «А», «Б») Зачет
Имеет навыки (начального уровня) составления и проведения самостоятельных занятий физическими упражнениями гигиенической, тренировочной или реабилитационно-восстановительной направленности	1-3	Зачет
Имеет навыки (основного уровня) применения средств и методов физической культуры для формирования и развития физических качеств	1-2	Зачет
Имеет навыки (основного уровня) эффективного и экономичного владения жизненно важными способами передвижения (ходьба, бег, передвижение на лыжах, плавание)	1	Контрольная работа №1, № 2, №3, № 4 (основная и подготовительная, «А», «Б») Зачет
Имеет навыки (начального уровня) подбора упражнения для освоения технических приемов в избранном виде спорта	2	Контрольная работа №1, № 2, №3, № 4 (основная и подготовительная) Зачет
Имеет навыки (начального уровня) использования в процессе занятий технических средств (тренажерные комплексы)	1-3	Зачет
Имеет навыки (начального уровня) использования методов самоконтроля для разработки индивидуальных программ оздоровительной и тренировочной направленности	1-3	Контрольная работа №1, № 2, №3, № 4 (основная и подготовительная, «А») Зачет
Имеет навыки (начального уровня) восстанавливать трудоспособность организма с помощью средств и методов реабилитации	1, 3	Контрольная работа №1, № 2, №3, № 4 («Б») Зачет
Имеет навыки (начального уровня) организации и проведения соревнования по избранному виду спорта	2	Зачет
Имеет навыки (начального уровня) реализации индивидуальных комплексных программ коррекции здоровья	3	Контрольная работа №1, № 2, №3, № 4 (основная и подготовительная, «А», «Б»)

		Зачет
Имеет навыки (основного уровня) выполнения технических приемов, тактических действий в избранном виде спорта	2	Контрольная работа №1, № 2, №3, № 4 (основная и подготовительная). Зачет
Имеет навыки (основного уровня) применения избранного вида спорта или системы физических упражнений для раскрытия возможностей в саморазвитии и самосовершенствовании	2	Контрольная работа №1, № 2, №3, № 4 (основная и подготовительная). Зачет
Имеет навыки (начального уровня) восстанавливать трудоспособность организма после травм и перенесенных заболеваний с помощью средств и методов реабилитации	3	Контрольная работа №1, № 2, №3, № 4 («Б») Зачет
Имеет навыки (начального уровня) применения организационных форм, средств и методов профессионально-прикладной подготовки для развития и коррекции профессионально важных качеств	1,3	Контрольная работа №1, № 2, №3, № 4 (основная и подготовительная, «А») Зачет
Имеет навыки (начального уровня) применения современных педагогических, медико-биологических и психологических средств и методов реабилитации и восстановления	3	Контрольная работа №1, № 2, №3, № 4 («Б») Зачет
Имеет навыки (начального уровня) проведения производственной гимнастики	1,3	Зачет

1.2. Описание критериев оценивания компетенций и шкалы оценивания

При проведении промежуточной аттестации в форме зачёта используется шкала оценивания: «Не зачтено», «Зачтено».

Показателями оценивания являются знания и навыки обучающегося, полученные при изучении дисциплины.

Критериями оценивания достижения показателей являются:

Показатель оценивания	Критерий оценивания
Знания	Знание особенностей проведения занятий ФКиС в НИУ МГСУ
	Знание направленности и особенности проведения самостоятельных занятий
Навыки начального уровня	Грамотно и полно определяет и анализирует изменения организма под влиянием занятий физическими упражнениями
	Навыки использования средств и методов физической культуры
	Навыки подбора средств и методов реабилитации
	Навыки владения методами самоконтроля состояния здоровья и его оценки
	Навыки подбора средств и методов профилактики профессиональных заболеваний, психофизического и нервно-эмоционального утомления
	Самостоятельность в составлении комплексов различных видов гимнастики
	Реализует индивидуальную комплексную программу коррекции здоровья
	Навыки развития и коррекции профессионально важных психофизических качеств
Навыки основного уровня	Оценка эффективности владения жизненно важными способами передвижения
	Навыки выбора средств и методов физической культуры для развития физических качеств
	Навыки в избранном виде спорта и постоянное их совершенствование

2. Типовые контрольные задания для оценивания формирования компетенций

2.1. Промежуточная аттестация

2.1.1. Промежуточная аттестация в форме экзамена, дифференцированного зачета (зачета с оценкой), зачета

Форма(ы) промежуточной аттестации:

Промежуточная аттестация проводится в форме зачета в 1, 2, 3 и 4 семестрах.

Перечень типовых вопросов/заданий (требований) для проведения зачёта в 1, 2, 3 и 4 семестрах.

Для обучающихся в основной и подготовительной группах

№	Наименование раздела дисциплины	Типовые вопросы/задания
1	Общая, специальная, профессионально - прикладная физическая подготовка	Посещение практических занятий
		Прохождение медицинского осмотра
2	Специализация (избранный вид спорта)	Сдача контрольных тестов по ОФП (для основной группы)
		Выполнение заданий текущего контроля

Контрольные тесты по ОФП для оценки физической подготовленности обучающихся в основной группе.

М у ж ч и н ы

Тесты	Оценка в баллах				
	5	4	3	2	1
Бег 100 м (сек.)	13.1	14.1	14.4	14.8	15.2
Бег 3000 м (мин/сек.)	12.00	13.40	14.30	15.00	15.30
Подтягивание на перекладине (кол-во раз)	15	12	10	7	5

Женщины

Тесты	Оценка в баллах				
	5	4	3	2	1
Бег 100 м (сек.)	16.4	17.4	17.8	18.8	19.7
Бег 2000 м (мин/сек.)	10.50	12.30	13.10	14.00	15.10
Поднимание туловища (кол-во раз за 1 мин.)	43	35	32	29	20

Для обучающихся в специальной медицинской группе «А»

№	Наименование раздела дисциплины	Типовые вопросы/задания
1	Общая, специальная, профессионально - прикладная физическая подготовка	Посещение практических занятий
		Прохождение медицинского осмотра
3	Профилактическая оздоровительная гимнастика	Подготовка и изложение материала на основе тем для самостоятельной работы
		Выполнение заданий текущего контроля

Для обучающихся в специальной медицинской группе «Б»

№	Наименование раздела дисциплины	Типовые вопросы/задания
3	Профилактическая оздоровительная гимнастика	Посещение практических занятий или посещение занятий ЛФК, контролируемых врачом
		Прохождение медицинского осмотра
		Самостоятельные занятия ЛФК, контролируемые преподавателем кафедры (для СМГ "Б").
		Выполнение заданий текущего контроля
		Подготовка и изложение материала на основе тем для самостоятельной работы

2.1.2. Промежуточная аттестация в форме защиты курсовой работы (курсового проекта)

Промежуточная аттестация в форме защиты курсовой работы (курсового проекта) не проводится.

2.2. Текущий контроль

2.2.1. Перечень форм текущего контроля:

- для обучающихся в основной и подготовительной группах:
Контрольная работа № 1 (1 семестр для очной формы обучения)
Контрольная работа № 2 (2 семестр для очной формы обучения)
Контрольная работа № 3 (3 семестр для очной формы обучения)
Контрольная работа № 4 (4 семестр для очной формы обучения)
 - для обучающихся в специальной медицинской группе "А":
Контрольная работа № 1 (1 семестр для очной формы обучения)
Контрольная работа № 2 (2 семестр для очной формы обучения)
Контрольная работа № 3 (3 семестр для очной формы обучения)
Контрольная работа № 4 (4 семестр для очной формы обучения)
- для обучающихся в специальной медицинской группе "Б":
Контрольная работа № 1 (1 семестр для очной формы обучения)
Контрольная работа № 2 (2 семестр для очной формы обучения)
Контрольная работа № 3 (3 семестр для очной формы обучения)
Контрольная работа № 4 (4 семестр для очной формы обучения)

2.2.2. Типовые контрольные задания форм текущего контроля:

Темы контрольных работ №1,2,3,4: *«Общая, специальная, профессионально - прикладная физическая подготовка» и «Специализация (избранный вид спорта)»*

Контрольная работа №1, №3 для основной и подготовительной группы.

Типовые контрольные задания:

Определение длины и массы тела, типа телосложения, оценка частоты сердечных сокращений и частоты дыхания в покое и при нагрузке, тестирование выносливости сердечно-сосудистой системы (проба Руфье), устойчивости к гипоксии (проба Генчи), оценка физических качеств (силы различных мышечных групп, скоростно-силовых, быстроты, гибкости, выносливости), характеристика вестибулярного аппарата студентов (проба Ромберга).

Оценка спортивно-технической подготовленности в избранном виде спорта.

Контрольная работа №2, №4 для основной и подготовительной группы.

Типовые контрольные задания:

Оценка частоты сердечных сокращений и частоты дыхания в покое и при нагрузке, тестирование выносливости сердечно-сосудистой системы (проба Руфье), оценка физических качеств (силы различных мышечных групп, скоростно-силовых, быстроты, гибкости, выносливости)

Оценка спортивно-технической подготовленности в избранном виде спорта.

Темы контрольных работ №1,2,3,4: *«Общая, специальная, профессионально - прикладная физическая подготовка»*

Контрольная работа №1, №3 для специальной медицинской группы «А»

Типовые контрольные задания:

Определение длины и массы тела, типа телосложения, оценка частоты сердечных сокращений и частоты дыхания в покое, тестирование выносливости сердечно-сосудистой

системы (проба Руфье), устойчивости к гипоксии (проба Генчи), оценка физических качеств (силы различных мышечных групп, скоростно-силовых, гибкости, выносливости (тест Купера)), характеристика вестибулярного аппарата студентов (проба Ромберга).

Контрольная работа № 2, №4 для специальной медицинской группы «А»

Типовые контрольные задания:

Оценка частоты сердечных сокращений и частоты дыхания в покое, тестирование выносливости сердечно-сосудистой системы (проба Руфье), устойчивости к гипоксии (проба Генчи), оценка физических качеств (силы различных мышечных групп, гибкости, выносливости (тест Купера))

Темы контрольных работ №1,2,3,4: «Профилактическая оздоровительная гимнастика»

Типовые контрольные задания:

Контроль физического развития, физической и функциональной подготовленности для специальной медицинской группы «Б»

Определение длины и массы тела, типа телосложения, оценка частоты сердечных сокращений и частоты дыхания в покое, тестирование выносливости сердечно-сосудистой системы (проба Руфье), устойчивости к гипоксии (проба Генчи), оценка физических качеств (силы различных мышечных групп, гибкости, выносливости (тест Купера)), характеристика вестибулярного аппарата студентов (проба Ромберга).

3. Методические материалы, определяющие процедуры оценивания

Процедура проведения промежуточной аттестации и текущего контроля успеваемости регламентируется локальным нормативным актом, определяющим порядок осуществления текущего контроля успеваемости и промежуточной аттестации обучающихся.

3.1. Процедура оценивания при проведении промежуточной аттестации обучающихся по дисциплине в форме экзамена и/или дифференцированного зачета (зачета с оценкой)

Промежуточная аттестация по дисциплине в форме экзамена/дифференцированного зачёта не проводится.

3.2. Процедура оценивания при проведении промежуточной аттестации обучающихся по дисциплине в форме зачета

Промежуточная аттестация по дисциплине в форме зачёта проводится в 1, 2, 3 и 4 семестрах (очная форма обучения).

Для оценивания знаний и навыков используются критерии и шкала, указанные п.1.2.

Ниже приведены правила оценивания формирования компетенций по показателю оценивания «Знания»

Критерий оценивания	Уровень освоения и оценка	
	Не зачтено	Зачтено
Знание особенностей проведения занятий ФКиС в НИУ МГСУ	Не может самостоятельно выбрать вид спорта для саморазвития и самосовершенствования	Может аргументировано доказать правильный выбор вида спорта для саморазвития и самосовершенствования
Знание направленности и особенности проведения самостоятельных занятий	Обучающийся не имеет представления о направленности и особенностях	Обучающийся имеет представление о направленности и особенностях организации

	организации самостоятельных занятий	самостоятельных занятий
--	-------------------------------------	-------------------------

Ниже приведены правила оценивания формирования компетенций по показателю оценивания «Навыки начального уровня».

Критерий оценивания	Уровень освоения и оценка	
	Не зачтено	Зачтено
Грамотно и полно определяет и анализирует изменения организма под влиянием занятий физическими упражнениями	Не может определить и проанализировать изменения организма под влиянием занятий физическими упражнениями	Проводит анализ и делает правильные выводы об изменении организма после двигательной активности
Навык использования средств и методов физической культуры	Не имеет навыка использования средств и методов физической культуры	Имеет навыки использования средств и методов физической культуры
Навыки подбора средств и методов реабилитации	Не имеет навыка применения средств и методов реабилитации	Применяет средства и методы реабилитации в заданной ситуации.
Навыки владения методами самоконтроля состояния здоровья и его оценки	Не может грамотно определить и проанализировать уровень развития своих физических качеств и других параметров	Грамотно и полно определяет и анализирует индивидуальный уровень развития своих физических качеств, функциональных систем и физического развития
Навыки подбора средств и методов профилактики профессиональных заболеваний, психофизического и нервно-эмоционального утомления	Не может подобрать средства профилактики профессиональных заболеваний, психофизического и нервно-эмоционального утомления	Может подобрать профилактические мероприятия для профилактики профессиональных заболеваний
Самостоятельность в составлении комплексов различных видов гимнастики	Не может составить и провести комплексы различных видов гимнастики	Может составить и провести комплекс утренней, основной и производственной гимнастики
Реализует индивидуальную комплексную программу коррекции здоровья	Не справляется с поставленной задачей в составлении собственной, лично ориентированной комплексной программы реабилитации и коррекции здоровья	Умеет тесно увязать теорию с практикой в индивидуальной комплексной программе реабилитации и коррекции здоровья
Навыки развития и коррекции профессионально важных психофизических качеств	Не имеет навыков развития и коррекции профессионально важных психофизических качеств	Владеет навыками развития и коррекции профессионально важных психофизических качеств

Ниже приведены правила оценивания формирования компетенций по показателю оценивания «Навыки основного уровня».

Критерий оценивания	Уровень освоения и оценка	
	Не зачтено	Зачтено
Оценка эффективности владения жизненно важными способами передвижения	Навыки сформированы плохо и нет мотивации для их улучшения	Жизненно важные умения и навыки достаточно развиты
Навыки выбора средств и методов физической культуры для развития физических качеств	Не занимается развитием своих физических качеств	Применяет средства и методы физической культуры для развития физических качеств

Навыки в избранном виде спорта и постоянное их совершенствование	Не владеет основными навыками избранного вида спорта	Владеет и совершенствует навыки в избранном виде спорта для саморазвития
--	--	--

3.3. Процедура оценивания при проведении промежуточной аттестации обучающихся по дисциплине в форме защиты курсовой работы (курсового проекта)

Процедура защиты курсовой работы (курсового проекта) определена локальным нормативным актом, определяющим порядок осуществления текущего контроля успеваемости и промежуточной аттестации обучающихся.

Промежуточная аттестация по дисциплине в форме защиты курсовой работы/курсового проекта не проводится.

Приложение 2 к рабочей программе

Шифр	Наименование дисциплины
Б1.В.10	Физическая культура и спорт (элективная дисциплина)

Код направления подготовки/ специальности	08.03.01
Направление подготовки/ специальность	Строительство
Наименование ОПОП (направленность / профиль)	Техническая эксплуатация объектов жилищно-коммунального комплекса
Год начала реализации ОПОП	2019
Уровень образования	Бакалавриат
Форма обучения	очная
Год разработки/обновления	2021

Перечень учебных изданий и учебно-методических материалов

Печатные учебные издания в НТБ НИУ МГСУ:

№ п/п	Автор, название, место издания, издательство, год издания, количество страниц	Количество экземпляров в библиотеке НИУ МГСУ
1	Физическая культура и здоровый образ жизни студента. Учебное пособие/Виленский М.Я., Горшков А.Г., М., Изд-во КноРус, 2013.239с.	500
2	А.Ю. Барков. Организация тренировочного процесса по вольной борьбе. Учебно-методическое пособие, М.: Изд-во МГСУ, 2012.-83с.	24
3	Н.Н. Бумарскова. Комплексы упражнений для развития гибкости. Учебное пособие, для студ.. ВУЗ по направл. «Строительство» М.: Изд-во МГСУ, 2015.- 125с.	25
4	Н.Н. Бумарскова. Комплексы упражнений со спортивным инвентарем. Учебное пособие, М.: изд-во МГСУ, 2012.91с.	25
5	В.С. Гарник. Боевые искусства и единоборства в психофизической подготовке студентов. Учебное пособие, М.: Изд-во МГСУ, 2012-175с..	26
6	В.С. Гарник. Самбо: методика учебно-тренировочных и самостоятельных занятий. Учебное пособие, М.: Изд-во МГСУ, 2012-190 с	25
7	Е.А.Лазарева. Аэробные нагрузки в функциональной подготовке студентов. Учебное пособие. М.: изд-во МГСУ, 2012. 127с.	20

Электронные учебные издания в электронно-библиотечных системах (ЭБС):

№ п/п	Автор, название, место издания, год издания, количество страниц	Ссылка на учебное издание в ЭБС
1	Физическая культура [Электронный ресурс]: учебник для студентов высших учебных заведений/ Быченков С.В., Везеницын О.В.— Электрон. текстовые данные.Саратов: Вузовское образование, 2016. 270 с	http://www.iprbookshop.ru/49867
2	Физическая культура Григорович Е.С., Переверзев В.А., Романов К.Ю., Колосовская Л.А., Трофименко А.М., Томанова Н.М. Минск Высшая школа 2014 351 стр.	http://www.iprbookshop.ru/35564.html

3	Профессиональная психофизическая подготовка студентов строительных вузов [Электронный ресурс]: учебно-методическое пособие/ В.А. Никишкин [и др.].— Электрон. текстовые данные.— М.: Московский государственный строительный университет, Ай Пи Эр Медиа, ЭБС АСВ, 2015.326 с	http://www.iprbookshop.ru/35347
4	Бумарскова Н.Н. Комплексы упражнений для развития гибкости [Электронный ресурс]: учебное пособие/ Бумарскова Н.Н.— Электрон. текстовые данные.— М.: Московский государственный строительный университет, ЭБС АСВ, 2015.— 128 с.	www.iprbookshop.ru/30430.
5	Физическая рекреация в высших учебных заведениях [Электронный ресурс]: учебно-методическое пособие/ В.А. Никишкин [и др.].— Электрон. текстовые данные.— М.: Московский государственный строительный университет, Ай Пи Эр Медиа, ЭБС АСВ, 2015.— 330 с.	http://www.iprbookshop.ru/35346
6	Повышение адаптационных возможностей студентов средствами физической культуры [Электронный ресурс]: / Витун В.Г., Витун Е.В.— Электрон. текстовые данные.— Оренбург: Оренбургский государственный университет, ЭБС АСВ, 2015.103 с.	http://www.iprbookshop.ru/54139.
7	Врачебный контроль в лечебной физической культуре и адаптивной физической культуре. Учебное пособие (книга), Акатова А.А., Абызова Т.В., 2015, 102 с.	http://www.iprbookshop.ru/70620.html
8	Лешева, Н. С. Использование оздоровительных технологий при проведении учебного занятия по физической культуре [Электронный ресурс] : учебное пособие / Н. С. Лешева, К. Н. Дементьев, Т. А. Гринёва. — Электрон. текстовые данные. — СПб. : Санкт-Петербургский государственный архитектурно-строительный университет, ЭБС АСВ, 2016. — 152 с. — 978-5-9227-0651-3.	http://www.iprbookshop.ru/74368.html
9	Быченков, С. В. Рабочие учебные программы по физической культуре ФГОС ВО для бакалавров [Электронный ресурс] : учебно-методическое пособие / С. В. Быченков, А. А. Сафонов. — Электрон. текстовые данные. — Саратов : Вузовское образование, 2016. — 135 с. — 2227-8397. — Режим доступа:	http://www.iprbookshop.ru/49865.html
10	Физическая рекреация в высших учебных заведениях [Электронный ресурс] : учебно-методическое пособие / В. А. Никишкин, В. П. Зайцев, С. И. Крамской [и др.] ; под ред. В. А. Никишкин, В. П. Зайцев. — Электрон. текстовые данные. — М. : Московский государственный строительный университет, Ай Пи Эр Медиа, ЭБС АСВ, 2015. — 330 с. — 978-5-7264-1065-4.	http://www.iprbookshop.ru/35346.html
11	Развитие пространственной точности движений как основа обучения подвижным спортивным играм [Электронный ресурс] : учебно-методическое пособие / С. В. Колотильщикова, Н. Н. Бумарскова, В. А. Никишкин, Е. А. Лазарева. — Электрон. текстовые данные. — М. : Московский государственный строительный университет, Ай Пи Эр Медиа, ЭБС АСВ, 2017. — 135 с. — 978-5-7264-1467-6.	http://www.iprbookshop.ru/63773.html

12	Бумарскова, Н. Н. Нарушение сна у студентов и его коррекция [Электронный ресурс] : монография / Н. Н. Бумарскова. — Электрон. текстовые данные. — М.: Московский государственный строительный университет, ЭБС АСВ, 2014. — 84 с. — 978-5-7264-0824-8.	http://www.iprbookshop.ru/57047.html
13	Бумарскова, Н. Н. Комплексы упражнений для развития гибкости [Электронный ресурс] : учебное пособие / Н. Н. Бумарскова. — Электрон. текстовые данные. — М.: Московский государственный строительный университет, ЭБС АСВ, 2015. — 128 с. — 978-5-7264-0994-8.	http://www.iprbookshop.ru/30430.html

Перечень учебно-методических материалов в НТБ НИУ МГСУ

№ п/п	Автор, название, место издания, издательство, год издания, количество страниц
1	Методы самоконтроля за состоянием здоровья, физического развития и функциональной подготовленности обучающихся [Электронный ресурс] : методические указания к практическим работам по дисциплинам «Физическая культура и спорт» (элективная дисциплина) / Нац. исследоват. Моск. гос. строит. ун-т., каф. физического воспитания и спорта ; [сост.: В. А. Никишкин [и др.] ; рец. С. В. Караулов]. - Электрон. текстовые дан. (0,85Мб). - Москва : МИСИ-МГСУ, 2018. http://lib-04.gic.mgsu.ru/lib/Metod2018/87.pdf
2	Социально-биологические основы физической культуры обучающего [Электронный ресурс] : методические указания к практическим занятиям по дисциплинам «Физическая культура и спорт», «Физическая культура и спорт» (Элективная дисциплина) для обучающихся по всем УГСН, реализуемым НИУ МГСУ / Нац. исследоват. Моск. гос. строит. ун-т., каф. физического воспитания и спорта ; сост.: Н. Н. Бумарскова, [и др.] ; [рец. С. В. Караулов]. - Электрон. текстовые дан. (0,6Мб). - Москва : МИСИ-МГСУ, 2019. http://lib-04.gic.mgsu.ru/lib/Metod2019/5.pdf
3	Аэробные нагрузки в функциональной подготовке студентов [Электронный ресурс] : методические указания к практическим занятиям для обучающихся бакалавриата по всем УГСН, реализуемым НИУ МГСУ / Нац. исслед. Моск. гос. строит. ун-т., каф. физического воспитания и спорта ; сост.: Е. А. Лазарева, Н. Н. Бумарскова, В. А. Никишкин ; [рец. С. В. Караулов]. - Электрон. текстовые дан. (0,46 Мб). - Москва : МИСИ-МГСУ, 2020. http://lib-04.gic.mgsu.ru/lib/metod2020/120.pdf

Приложение 3 к рабочей программе

Шифр	Наименование дисциплины
Б1.В.10	Физическая культура и спорт (элективная дисциплина)

Код направления подготовки/ специальности	08.03.01
Направление подготовки/ специальность	Строительство
Наименование ОПОП (направленность / профиль)	Техническая эксплуатация объектов жилищно-коммунального комплекса
Год начала реализации ОПОП	2019
Уровень образования	Бакалавриат
Форма обучения	очная
Год разработки/обновления	2021

Перечень профессиональных баз данных и информационных справочных систем

Наименование	Электронный адрес ресурса
«Российское образование» - федеральный портал	http://www.edu.ru/index.php
Научная электронная библиотека	http://elibrary.ru/defaultx.asp?
Электронная библиотечная система IPRbooks	http://www.iprbookshop.ru/
Федеральная университетская компьютерная сеть России	http://www.runnet.ru/
Информационная система "Единое окно доступа к образовательным ресурсам"	http://window.edu.ru/
Научно-технический журнал по строительству и архитектуре «Вестник МГСУ»	http://www.vestnikmgsu.ru/
Научно-техническая библиотека НИУ МГСУ	http://www.mgsu.ru/resources/Biblioteka/

Приложение 4 к рабочей программе

Шифр	Наименование дисциплины
Б1.В.10	Физическая культура и спорт (элективная дисциплина)

Код направления подготовки/ специальности	08.03.01
Направление подготовки/ специальность	Строительство
Наименование ОПОП (направленность / профиль)	Техническая эксплуатация объектов жилищно-коммунального комплекса
Год начала реализации ОПОП	2019
Уровень образования	Бакалавриат
Форма обучения	очная
Год разработки/обновления	2021

Материально-техническое и программное обеспечение дисциплины

Наименование специальных помещений и помещений для самостоятельной работы	Оснащенность специальных помещений и помещений для самостоятельной работы	Перечень лицензионного программного обеспечения. Реквизиты подтверждающего документа
Ауд.019	Лыжи Atomic (1 шт.) Лыжи Atomic (1 шт.) Лыжные палки алюминиевые (1 шт.) Лыжные палки алюминиевые (1 шт.) Смазочный утюг start waxer 800w07610 Лыжи ""Карелия"" (7 шт.), лыжи ""STC"" (45 шт.), лыжи пластиковые (64 шт.), палки лыжные (32 шт.), лыжи EQUIPE (6 шт.), лыжи SPINE (10 шт.), лыжи STC (25 шт.), лыжи беговые (8 шт.), палки лыжные SPINE (96 шт.), палки лыжные (41 шт.), палки лыжные гоночные (20 шт.)	-
Ауд.105	Весы BM 150 Весы медицинские лабораторные Канат для лазания Д-5 см Р 7 м (2 шт.) Ковер борцовский покрытие 72 МАТА (2 шт.) Табло борцовское (2 шт.)	-
Ауд.107	Ковер татами (20*16) Канат Груша борцовская Ковер татами (20*16) Настенная волейбольная стойка Баскетбольный щит с кольцами, сеткой Шведская стенка - 10 секций	-

Наименование специальных помещений и помещений для самостоятельной работы	Оснащенность специальных помещений и помещений для самостоятельной работы	Перечень лицензионного программного обеспечения. Реквизиты подтверждающего документа
	Навесной турник Настенная волейбольная стойка Сетка волейбольная с тросом Гантели 2 кг Мяч в\б Палка гимнастическая Амортизатор (эспандер) Мяч б\б Скакалки	
Ауд.114	Волейбольные стойки Волейбольная сетка Кольцо баскетбольное Кольцо баскетбольное Наклонные доски для пресса (6 шт.) Шведская стенка - 7 секций Гантели 1 кг Гантели 1,5 кг Мяч в\б Мяч ф\б Палка гимнастическая Мяч набивной (10 шт.)	-
Ауд.126	Баскетбольное кольцо (3 шт.) Кольцо баскетбольное ""Спорт-эллада"" (4 шт.) Табло атаки Диан ТА 250.2 150. 4 автономное, WI-Fi Табло большое универсальное Щит баскетбольный ""спорт-эллада"" (4 шт.)	-
Ауд.132	Вышка судейская (2 шт.) Комплект стоек для бадминтона (2 шт.) Сетка волейбольная с тросом (3 шт.) Сетка теннисная Стойка настенная волейбольная (2 шт.) Стойки волейбольные	-
Ауд.136	Конь гимнастический маховый gupco скм001 Мат гимнастический поролоновый 2*1*0.1 (5 шт.)	-
Ауд.141	Армстол Гриф до 400 кг Динамометр становой (2 шт.) Машина Скотта Многофункциональная рама Многофункциональный тренажер (2 шт.) Помост для тяжелой атлетики (2 шт.) Силовой тренажер бицепс	-

Наименование специальных помещений и помещений для самостоятельной работы	Оснащенность специальных помещений и помещений для самостоятельной работы	Перечень лицензионного программного обеспечения. Реквизиты подтверждающего документа
	Скамья для жима лежа вниз головой Станок для жима Стеллаж Табло малое универсальной Тренажер ""V-Sport"" Тренажер для армрестлинга Витязь	
Ауд.201	Хореографический станок (3 шт.)	-
Ауд.101	Табло моб. спортсмен попытка результат (4 шт.) Табло стационарное Мат гимнастический (20 шт.) пьедестал для награждения скамейка гимнаст (5 шт.) барьер легкоат (40 шт.) сетка заград. 15*3 (2 шт.) снаряд для прыжков в высоту снаряд для прыжков в высоту с шестом стартовый блок (4 шт.) стойки бадминтон. с сеткой (2 шт.) стойки складные для прыжков с шестом DIMA ворота универсальные 3*2 (2 шт.) баскетбольный щит (2 шт.) большое информационное табло звуковые колонки (4 шт.) система подъема флага защитное сетчатое покрытие для ямы с песком	-
Ауд.077	борцовский ковер, боксерский ринг	-

Федеральное государственное бюджетное образовательное учреждение высшего образования
**«НАЦИОНАЛЬНЫЙ ИССЛЕДОВАТЕЛЬСКИЙ МОСКОВСКИЙ
ГОСУДАРСТВЕННЫЙ СТРОИТЕЛЬНЫЙ УНИВЕРСИТЕТ»**

РАБОЧАЯ ПРОГРАММА

Шифр	Наименование дисциплины
Б1.В.11	Реконструкция систем теплогазоснабжения и вентиляции

Код направления подготовки / специальности	08.03.01
Направление подготовки / специальность	Строительство
Наименование ОПОП (направленность / профиль)	Техническая эксплуатация объектов жилищно-коммунального комплекса
Год начала реализации ОПОП	2019
Уровень образования	бакалавриат
Форма обучения	очная, заочная
Год разработки/обновления	2021

Разработчики:

должность	учёная степень, учёное звание	ФИО
доцент	к.т.н.	Усиков С.М.

Рабочая программа дисциплины разработана и одобрена кафедрой (структурным подразделением) «Теплогазоснабжение и вентиляция».

Рабочая программа утверждена методической комиссией по УГСН, протокол № 7 от «30» августа 2021 г.

1. Цель освоения дисциплины

Целью освоения дисциплины «Реконструкция систем теплогасоснабжения и вентиляции» является формирование компетенций обучающегося в области реконструкции и ремонта систем теплогасоснабжения и вентиляции гражданских зданий.

Программа составлена в соответствии с требованиями Федерального государственного образовательного стандарта высшего образования по направлению подготовки 08.03.01 Строительство.

Дисциплина относится к части, формируемой участниками образовательных отношений, Блока 1 «Дисциплины (модули)» основной профессиональной образовательной программы «Техническая эксплуатация объектов жилищно-коммунального комплекса». Дисциплина является обязательной для изучения.

2. Перечень планируемых результатов обучения по дисциплине, соотнесенных с планируемыми результатами освоения образовательной программы

Код и наименование компетенции (результат освоения)	Код и наименование индикатора достижения компетенции
ПКО-1. Способность проводить оценку технических и технологических решений по эксплуатации объектов жилищно-коммунального хозяйства	ПК-1.2 Выбор и систематизация информации об опыте эксплуатации объекта жилищно-коммунального хозяйства
	ПК-1.3 Составление принципиальных схем работы объекта жилищно-коммунального хозяйства
	ПК-1.4 Выбор нормативных документов, устанавливающих требования к эксплуатации, ремонту и реконструкции объекта жилищно-коммунального хозяйства
	ПК-1.5 Оценка условий работы, выявление процессов, лежащих в основе изменения эксплуатационных характеристик объекта жилищно-коммунального хозяйства
	ПК-1.7 Оценка технических, технологических потерь при оказании коммунальных услуг
ПКО-3. Способность выполнять работы по разработке проекта капитального ремонта, реконструкции и технической модернизации объектов жилищно-коммунального хозяйства	ПК-3.1 Выбор исходных данных для проекта ремонта, реконструкции, модернизации объекта жилищно-коммунального хозяйства или благоустройства, санитарного содержания территории
	ПК-3.2 Выбор нормативно-технических документов, устанавливающих требования к проектным решениям ремонта, реконструкции, модернизации объекта жилищно-коммунального хозяйства или благоустройства, санитарного содержания территории
	ПК-3.3 Составление задания на проектирование ремонта, реконструкции, модернизации объекта жилищно-коммунального хозяйства с учетом требований энергетической эффективности
	ПК-3.6 Выбор варианта проектного решения ремонта, реконструкции, модернизации объекта жилищно-коммунального хозяйства или благоустройства, санитарного содержания территории
	ПК-3.9 Оформление текстовой и графической части проекта
	ПК-3.10 Проверка соответствия проектного решения заданию на проектирование
	ПК-3.11 Проверка соответствия проектного решения требованиям нормативно-технической документации, включая выполнение требований, обеспечивающих формирование безбарьерной среды для лиц с ограниченными возможностями здоровья

Код и наименование компетенции (результат освоения)	Код и наименование индикатора достижения компетенции
	ПК-3.12 Выполнение нормоконтроля оформления проектной документации
	ПК-3.13 Составление плана согласования и прохождения экспертизы проектной документации
ПКО-4. Способность выполнять обоснование проектных решений по капитальному ремонту, реконструкции, технической модернизации объектов жилищно-коммунального хозяйства	ПК-4.1 Выбор нормативно-технических документов, устанавливающих требования к расчетному обоснованию проектного решения ремонта, реконструкции, модернизации объекта жилищно-коммунального хозяйства или благоустройства, санитарного содержания территории
	ПК-4.3 Сбор и расчет основных нагрузок и воздействий на объект жилищно-коммунального хозяйства
	ПК-4.4 Определение основных параметров инженерных систем и оборудования объекта жилищно-коммунального хозяйства
	ПК-4.5 Выполнение расчетов и оценка основных характеристик безопасности объекта жилищно-коммунального хозяйства
	ПК-4.6 Выполнение расчетов и оценка основных характеристик энергоэффективности объекта жилищно-коммунального хозяйства
	ПК-4.8 Оценка основных технико-экономических показателей проектного решения ремонта, реконструкции, модернизации объекта жилищно-коммунального хозяйства или благоустройства, санитарного содержания территории
	ПК-4.9 Представление и защита результатов работ по разработке проектного решения ремонта, реконструкции, модернизации объекта жилищно-коммунального хозяйства или благоустройства, санитарного содержания территории
ПКО-6. Способность организовывать работы по эксплуатации и обслуживанию объектов жилищно-коммунального хозяйства	ПК-6.1 Выбор нормативно-технических и нормативно-методических документов, устанавливающих требования к эксплуатации и обслуживанию объекта жилищно-коммунального хозяйства
	ПК-6.10 Выявление повреждений и отказов объекта жилищно-коммунального хозяйства
	ПК-6.11 Оценка соответствия технического состояния объекта жилищно-коммунального хозяйства нормативным требованиям по безопасности
	ПК-6.12 Выбор мероприятий по обеспечению сохранности объекта жилищно-коммунального хозяйства, его защите от вредного воздействия окружающей среды, устранению выявленных нарушений
	ПК-6.16 Составление плана мероприятий по обеспечению промышленной и экологической безопасности, охраны труда при эксплуатации и обслуживании объекта жилищно-коммунального хозяйства
	ПК-6.17 Составление плана работ по аварийно-диспетчерскому / абонентскому обслуживанию объекта жилищно-коммунального хозяйства
	ПК-6.18 Выбор способа повышения энергоэффективности при эксплуатации объекта жилищно-коммунального хозяйства

Код и наименование индикатора достижения компетенции	Наименование показателя оценивания (результата обучения по дисциплине)
ПК-1.2 Выбор и систематизация информации об опыте эксплуатации объекта жилищно-коммунального хозяйства	<p>Знает требования к форме отчетов узлов учета тепловой энергии</p> <p>Знает формы и способы систематизации результатов гидравлической наладки при эксплуатации системы водяного отопления</p> <p>Знает формы и способы систематизации результатов гидравлической наладки при эксплуатации центральных систем вентиляции</p> <p>Имеет навыки (начального уровня) выбора необходимой информации по зданию и ее систематизации для составления энергетического паспорта здания</p>
ПК-1.3 Составление принципиальных схем работы объекта жилищно-коммунального хозяйства	<p>Знает особенности составления принципиальных схем системы отопления и вентиляции</p> <p>Знает особенности составления тепловых схем индивидуальных тепловых пунктов здания</p> <p>Знает особенности составления принципиальных схем систем централизованного теплоснабжения</p> <p>Имеет навыки (начального уровня) составления схемы системы водяного отопления</p>
ПК-1.4 Выбор нормативных документов, устанавливающих требования к эксплуатации, ремонту и реконструкции объекта жилищно-коммунального хозяйства	<p>Знает нормативные документы, устанавливающие требования к эксплуатации систем водяного отопления и тепловым пунктам</p> <p>Знает нормативные документы, устанавливающие требования к эксплуатации систем централизованного теплоснабжения</p> <p>Знает нормативные документы, устанавливающие требования к эксплуатации систем внутреннего и наружного газоснабжения</p> <p>Имеет навыки (начального уровня) выбора нормативных документов, устанавливающих требования к эксплуатации систем водяного отопления и тепловым пунктам</p>
ПК-1.5 Оценка условий работы, выявление процессов, лежащих в основе изменения эксплуатационных характеристик объекта жилищно-коммунального хозяйства	<p>Знает особенности изменения эксплуатационных свойств тепловой изоляции при различных влажностных условиях</p> <p>Знает особенности изменения эксплуатационных свойств оконных блоков при эксплуатации здания</p> <p>Знает особенности изменения свойств теплопроводов системы водяного отопления при эксплуатации</p> <p>Знает особенности изменения свойств теплопроводов системы центрального теплоснабжения</p>
ПК-1.7 Оценка технических, технологических потерь при оказании коммунальных услуг	<p>Знает способы оценки путевых тепловых потерь при эксплуатации систем центрального теплоснабжения</p> <p>Знает способы оценки тепловых потерь от труб, проложенных в неотапливаемых помещениях при эксплуатации водяных систем отопления</p> <p>Знает способы оценки величины дополнительных тепловых потерь от радиаторных участков системы отопления</p> <p>Имеет навыки (начального уровня) оценки тепловых потерь от труб, проложенных в неотапливаемых помещениях при эксплуатации водяных систем отопления</p> <p>Имеет навыки (начального уровня) оценки величины дополнительных тепловых потерь от радиаторных участков системы отопления</p>
ПК-3.1 Выбор исходных данных для проекта ремонта, реконструкции, модернизации объекта жилищно-	<p>Знает перечень исходных данных, необходимых для проекта ремонта, реконструкции, модернизации тепловой оболочки здания</p>

Код и наименование индикатора достижения компетенции	Наименование показателя оценивания (результата обучения по дисциплине)
коммунального хозяйства или благоустройства, санитарного содержания территории	<p>Знает перечень исходных данных, необходимых для проекта ремонта, реконструкции, модернизации системы отопления и теплового пункта здания</p> <p>Знает перечень исходных данных, необходимых для проекта ремонта, реконструкции, модернизации системы вентиляции и кондиционирования воздуха</p> <p>Знает перечень исходных данных, необходимых для проекта ремонта, реконструкции, модернизации системы централизованного теплоснабжения</p> <p>Имеет навыки (начального уровня) выбора исходных данных для проекта ремонта, реконструкции, модернизации тепловой оболочки здания</p> <p>Имеет навыки (начального уровня) выбора исходных данных, необходимых для проекта ремонта, реконструкции, модернизации системы отопления и теплового пункта здания</p>
ПК-3.2 Выбор нормативно-технических документов, устанавливающих требования к проектным решениям ремонта, реконструкции, модернизации объекта жилищно-коммунального хозяйства или благоустройства, санитарного содержания территории	<p>Знает нормативные документы, устанавливающие требования к проектным решениям ремонта и реконструкции тепловой оболочки здания</p> <p>Знает нормативные документы, устанавливающие требования к проектным решениям ремонта и реконструкции системы отопления и теплового пункта здания</p> <p>Знает нормативные документы, устанавливающие требования к проектным решениям ремонта и реконструкции системы вентиляции и кондиционирования воздуха</p> <p>Знает нормативные документы, устанавливающие требования к проектным решениям ремонта и реконструкции системы централизованного теплоснабжения</p> <p>Имеет навыки (начального уровня) выбора нормативных документов, устанавливающих требования к проектным решениям ремонта и реконструкции тепловой оболочки здания</p> <p>Имеет навыки (начального уровня) выбора нормативных документов, устанавливающих требования к проектным решениям ремонта и реконструкции системы отопления и теплового пункта здания</p>
ПК-3.3 Составление задания на проектирование ремонта, реконструкции, модернизации объекта жилищно-коммунального хозяйства с учетом требований энергетической эффективности	<p>Знает состав задания на проектирование ремонта, реконструкции, модернизации тепловой оболочки здания</p> <p>Знает состав задания на проектирование ремонта, реконструкции, модернизации систем отопления, вентиляции и кондиционирования воздуха здания</p> <p>Знает состав задания на проектирование ремонта, реконструкции, модернизации систем центрального теплоснабжения</p>
ПК-3.6 Выбор варианта проектного решения ремонта, реконструкции, модернизации объекта жилищно-коммунального хозяйства или благоустройства, санитарного содержания территории	<p>Знает основные виды вентилируемых фасадов, применяемых при реконструкции здания</p> <p>Знает основные виды штукатурных фасадов, применяемых при реконструкции здания</p> <p>Знает основные способы утепления подвалов и чердаков здания, применяемые при реконструкции здания</p> <p>Знает основные виды оконных блоков, применяемых при реконструкции здания</p> <p>Знает особенности проектных решений при выполнении</p>

Код и наименование индикатора достижения компетенции	Наименование показателя оценивания (результата обучения по дисциплине)
	<p>реконструкции системы водяного отопления Знает особенности проектных решений при выполнении реконструкции систем вентиляции и кондиционирования воздуха Знает особенности проектных решений при выполнении реконструкции систем централизованного теплоснабжения Знает особенности проектных решений при выполнении реконструкции систем газоснабжения Имеет навыки (начального уровня) по выбору оптимальной конструкции фасада при его реконструкции Имеет навыки (начального уровня) по выбору оконных блоков при реконструкции здания Имеет навыки (начального уровня) по выбору конструкции системы отопления при её реконструкции Имеет навыки (начального уровня) по выбору конструкции и принципиальной схемы индивидуального теплового пункта при его реконструкции</p>
ПК-3.9 Оформление текстовой и графической части проекта	<p>Знает требования нормативных документов к оформлению текстовой и графической части проектной и рабочей документации раздела отопления и вентиляции Знает состав текстовой и графической части проектной и рабочей документации раздела отопления и вентиляции Знает требования нормативных документов к оформлению текстовой и графической части проектной и рабочей документации раздела тепловые сети Знает состав текстовой и графической части проектной и рабочей документации раздела тепловые сети Имеет навыки (начального уровня) оформления отдельных частей текстовой и графической части проекта раздела отопления и вентиляции Имеет навыки (начального уровня) оформления отдельных частей текстовой и графической части проекта раздела тепловые сети</p>
ПК-3.10 Проверка соответствия проектного решения заданию на проектирование	<p>Знает основные способы проверки соответствия характеристик и конструкции систем теплогазоснабжения и вентиляции техническому заданию на проектирование</p>
ПК-3.11 Проверка соответствия проектного решения требованиям нормативно-технической документации, включая выполнение требований, обеспечивающих формирование безбарьерной среды для лиц с ограниченными возможностями здоровья	<p>Знает нормативные документы, устанавливающие требования к проектным решениям ремонта и реконструкции тепловой оболочки здания Знает нормативные документы, устанавливающие требования к проектным решениям ремонта и реконструкции системы отопления и теплового пункта здания Знает нормативные документы, устанавливающие требования к проектным решениям ремонта и реконструкции системы вентиляции и кондиционирования воздуха Знает нормативные документы, устанавливающие требования к проектным решениям ремонта и реконструкции системы централизованного теплоснабжения Знает основные способы проверки соответствия характеристик и конструкции систем теплогазоснабжения и вентиляции требованиям нормативно-техническим документам Имеет навыки (начального уровня) проверки принятых</p>

Код и наименование индикатора достижения компетенции	Наименование показателя оценивания (результата обучения по дисциплине)
	технических решений системы отопления и тепловой оболочки здания требованиям нормативно-технической документации
ПК-3.12 Выполнение нормоконтроля оформления проектной документации	<p>Знает требования нормативных документов к оформлению текстовой и графической части проектной и рабочей документации раздела отопления и вентиляции</p> <p>Знает состав текстовой и графической части проектной и рабочей документации раздела отопления и вентиляции</p> <p>Знает требования нормативных документов к оформлению текстовой и графической части проектной и рабочей документации раздела тепловые сети</p> <p>Знает состав текстовой и графической части проектной и рабочей документации раздела тепловые сети</p>
ПК-3.13 Составление плана согласования и прохождения экспертизы проектной документации	<p>Знает последовательность согласования и прохождения экспертизы проектной документации</p> <p>Знает нормативные документы, регламентирующие правила согласования и прохождения экспертизы проектной документации</p>
ПК-4.1 Выбор нормативно-технических документов, устанавливающих требования к расчетному обоснованию проектного решения ремонта, реконструкции, модернизации объекта жилищно-коммунального хозяйства или благоустройства, санитарного содержания территории	<p>Знает нормативные документы, устанавливающие требования к расчетному обоснованию выбора технического решения при реконструкции тепловой оболочки здания</p> <p>Знает нормативные документы, устанавливающие требования к расчетному обоснованию выбора технических решений при реконструкции системы отопления и теплового пункта здания</p> <p>Знает нормативные документы, устанавливающие требования к расчетному обоснованию выбора технических решений при реконструкции системы вентиляции и кондиционирования воздуха</p> <p>Знает нормативные документы, устанавливающие требования к расчетному обоснованию выбора технических решений при реконструкции системы централизованного теплоснабжения</p> <p>Имеет навыки (начального уровня) выбора технических документов, устанавливающих требования к расчетному обоснованию технических решений при реконструкции тепловой оболочки здания</p> <p>Имеет навыки (начального уровня) выбора технических документов, устанавливающих требования к расчетному обоснованию технических решений при реконструкции системы отопления здания</p>
ПК-4.3 Сбор и расчет основных нагрузок и воздействий на объект жилищно-коммунального хозяйства	<p>Знает способы расчета тепловой нагрузки системы отопления</p> <p>Знает способы укрупненного расчета тепловой нагрузки тепловой сети системы централизованного теплоснабжения</p> <p>Знает способы расчета тепловых потерь здания</p> <p>Знает способы расчета воздухообмена помещений здания</p> <p>Знает способы теплотехнического расчета наружных ограждений здания</p> <p>Имеет навыки (основного уровня) расчета тепловой нагрузки системы отопления</p> <p>Имеет навыки (основного уровня) расчета тепловых потерь здания</p> <p>Имеет навыки (основного уровня) теплотехнического расчета наружных ограждений здания</p>

Код и наименование индикатора достижения компетенции	Наименование показателя оценивания (результата обучения по дисциплине)
ПК-4.4 Определение основных параметров инженерных систем и оборудования объекта жилищно-коммунального хозяйства	<p>Знает способы определения коэффициента компактности здания</p> <p>Знает способы определения финансовых затрат при эксплуатации системы отопления</p> <p>Знает основные параметры инженерных систем здания, применяемых при составлении энергетического паспорта здания</p> <p>Знает способы определения основных параметров оборудования и арматуры систем отопления и тепловых пунктов</p> <p>Имеет навыки (начального уровня) по определению коэффициента компактности здания</p> <p>Имеет навыки (начального уровня) по определению финансовых затрат при эксплуатации системы отопления</p> <p>Имеет навыки (начального уровня) по выбору арматуры и оборудования системы отопления и тепловых пунктов с учетом основных параметров эксплуатации</p>
ПК-4.5 Выполнение расчетов и оценка основных характеристик безопасности объекта жилищно-коммунального хозяйства	<p>Знает нормативные документы в области безопасной эксплуатации тепловых установок и тепловых сетей</p> <p>Знает принцип расчета шумоглушителей системы вентиляции</p> <p>Знает требования и способы оценки температуры поверхности элементов системы отопления</p> <p>Знает способы определения толщины теплоизоляции труб в зависимости от допустимой температуры на ее поверхности</p> <p>Имеет навыки (начального уровня) оценки фактического и необходимого количества воздуха, подаваемого через приточное устройство системой вентиляции в помещение</p> <p>Имеет навыки (начального уровня) оценки температуры поверхности отопительного прибора</p>
ПК-4.6 Выполнение расчетов и оценка основных характеристик энергоэффективности объекта жилищно-коммунального хозяйства	<p>Знает способы расчета удельной теплозащитной характеристики здания</p> <p>Знает способы расчета удельной характеристики расхода тепловой энергии на отопление и вентиляцию жилых и общественных зданий</p> <p>Знает форму для заполнения энергетического паспорта проекта здания</p> <p>Имеет навыки (начального уровня) расчета удельной характеристики расхода тепловой энергии на отопление и вентиляцию жилых зданий</p>
ПК-4.8 Оценка основных технико-экономических показателей проектного решения ремонта, реконструкции, модернизации объекта жилищно-коммунального хозяйства или благоустройства, санитарного содержания территории	<p>Знает требования к расходу тепловой энергии на отопление и вентиляцию зданий</p> <p>Знает способы определения технико-экономического обоснования утепления здания и реконструкции системы водяного отопления</p> <p>Знает методику расчета срока окупаемости мероприятий по утеплению ограждающей конструкции</p> <p>Имеет навыки (начального уровня) по проведению технико-экономического обоснования утепления здания и реконструкции системы водяного отопления</p>
ПК-4.9 Представление и защита результатов работ по разработке проектного решения ремонта, реконструкции, модернизации объекта жилищно-коммунального	<p>Имеет навыки (начального уровня) представления и защиты результатов курсовой работы при проектировании тепловой оболочки здания и реконструкции системы отопления.</p>

Код и наименование индикатора достижения компетенции	Наименование показателя оценивания (результата обучения по дисциплине)
хозяйства или благоустройства, санитарного содержания территории	
ПК-6.1 Выбор нормативно-технических и нормативно-методических документов, устанавливающих требования к эксплуатации и обслуживанию объекта жилищно-коммунального хозяйства	<p>Знает нормативные документы и их требования в области эксплуатации тепловых установок и тепловых сетей</p> <p>Знает нормативные документы и их требования к эксплуатации систем отопления</p> <p>Знает нормативные документы и их требования к эксплуатации систем вентиляции и кондиционирования воздуха</p> <p>Имеет навыки (начального уровня) по выбору нормативных документов, устанавливающих требования к эксплуатации и обслуживанию системы водяного отопления</p> <p>Имеет навыки (начального уровня) по выбору нормативных документов, устанавливающих требования к эксплуатации и обслуживанию индивидуального теплового пункта здания</p>
ПК-6.10 Выявление повреждений и отказов объекта жилищно-коммунального хозяйства	<p>Знает основные причины образования мостиков холода в ограждающих конструкциях здания</p> <p>Знает основные причины недотопов в отапливаемых помещениях здания</p> <p>Знает основные причины потери герметичности в системах водяного отопления</p> <p>Знает основные причины недостаточности воздухообмена в помещениях здания</p> <p>Знает основные причины потери герметичности теплопроводов системы центрального теплоснабжения</p>
ПК-6.11 Оценка соответствия технического состояния объекта жилищно-коммунального хозяйства нормативным требованиям по безопасности	<p>Знает нормативные документы, регламентирующие требованиям по безопасности эксплуатации систем теплогазоснабжения и вентиляции здания</p> <p>Знает нормативные документы, регламентирующие требованиям по безопасности эксплуатации систем теплогазоснабжения и вентиляции здания</p> <p>Знает порядок проведения энергетического обследования здания и составление энергетического паспорта</p>
ПК-6.12 Выбор мероприятий по обеспечению сохранности объекта жилищно-коммунального хозяйства, его защите от вредного воздействия окружающей среды, устранению выявленных нарушений	<p>Знает мероприятия по очистке воздуха, подаваемого системой вентиляции</p> <p>Знает мероприятия по гидроизоляции бесчердачных покрытий и подвалов, защищающие от образования влаги и грибка</p> <p>Знает мероприятия защите теплопроводов системы центрального теплоснабжения от коррозии</p> <p>Знает мероприятия защите газопроводов системы наружного газоснабжения от коррозии</p> <p>Имеет навыки (начального уровня) по выбору способа устранения преждевременной коррозии теплопроводов системы отопления</p> <p>Имеет навыки (начального уровня) по выбору способа устранения преждевременной коррозии теплопроводов теплового пункта</p>
ПК-6.16 Составление плана мероприятий по обеспечению промышленной и экологической безопасности, охраны труда при эксплуатации и обслуживании	<p>Знает мероприятия по обеспечению охраны труда при эксплуатации и обслуживании систем внутреннего и наружного теплоснабжения</p> <p>Знает состав плана мероприятий по обеспечению охраны труда при эксплуатации и обслуживании внутреннего и</p>

Код и наименование индикатора достижения компетенции	Наименование показателя оценивания (результата обучения по дисциплине)
объекта жилищно-коммунального хозяйства	наружного теплоснабжения
ПК-6.17 Составление плана работ по аварийно-диспетчерскому / абонентскому обслуживанию объекта жилищно-коммунального хозяйства	Знает мероприятия по аварийному обслуживанию при эксплуатации и обслуживании систем наружного теплоснабжения Знает мероприятия по аварийному обслуживанию при эксплуатации и обслуживании систем газоснабжения Знает состав плана мероприятий по аварийному обслуживанию при эксплуатации и обслуживании систем наружного теплоснабжения Знает состав плана мероприятий по аварийному обслуживанию при эксплуатации и обслуживании систем газоснабжения
ПК-6.18 Выбор способа повышения энергоэффективности при эксплуатации объекта жилищно-коммунального хозяйства	Знает способы повышения энергоэффективности систем отопления при эксплуатации здания Знает способы повышения энергоэффективности системы вентиляции с помощью использования рекуперации и рециркуляции воздуха Имеет навыки (основного уровня) по выбору термостатических клапанов системы водяного отопления Имеет навыки (начального уровня) по выбору способа модернизации тепловой оболочки здания

Информация о формировании и контроле результатов обучения представлена в Фонде оценочных средств (Приложение 1).

3. Трудоемкость дисциплины и видов учебных занятий по дисциплине

Общая трудоемкость дисциплины составляет 5 зачётных единиц (180 академических часов).

(1 зачетная единица соответствует 36 академическим часам)

Видами учебных занятий и работы обучающегося по дисциплине могут являться.

Обозначение	Виды учебных занятий и работы обучающегося
Л	Лекции
ЛР	Лабораторные работы
ПЗ	Практические занятия
КоП	Компьютерный практикум
КРП	Групповые и индивидуальные консультации по курсовым работам (курсовым проектам)
СР	Самостоятельная работа обучающегося в период теоретического обучения
К	Самостоятельная работа обучающегося и контактная работа обучающегося с преподавателем в период промежуточной аттестации

Структура дисциплины:

Форма обучения – очная

№	Наименование раздела дисциплины	Семестр	Количество часов по видам учебных занятий и работы обучающегося						Формы промежуточной аттестации, текущего контроля успеваемости	
			Л	ЛР	ПЗ	КоП	КРП	СР		К
1	Реконструкция теплозащитной оболочки здания	6	6		10					Контрольная работа (р. 1-5) Защита отчёта по лабораторным работам (р. 2, 3 и 4)
2	Реконструкция и эксплуатация систем отопления	6	6	4	8					
3	Реконструкция и эксплуатация систем вентиляции и кондиционирования	6	6	2	10		16	49	45	
4	Реконструкция и эксплуатация систем теплоснабжения и источников теплоты	6	6	2	4					
5	Реконструкция и эксплуатация систем газоснабжения	6	4		2					
	Итого:	6	28	8	34		16	49	45	Курсовая работа Экзамен

Форма обучения – заочная

№	Наименование раздела дисциплины	Семестр	Количество часов по видам учебных занятий и работы обучающегося						Формы промежуточной аттестации, текущего контроля успеваемости	
			Л	ЛР	ПЗ	КоП	КРП	СР		К
1	Реконструкция теплозащитной оболочки здания	7								Контрольная работа (р. 1-5) Защита отчёта по лабораторным работам (р. 2, 3 и 4)
2	Реконструкция и эксплуатация систем отопления	7								
3	Реконструкция и эксплуатация систем вентиляции и кондиционирования	7	2	2	2		2	159	13	
4	Реконструкция и эксплуатация систем теплоснабжения и источников теплоты	7								
5	Реконструкция и эксплуатация систем газоснабжения	7								
	Итого:	7	2	2	2		2	159	13	Курсовая работа Экзамен

4. Содержание дисциплины, структурированное по видам учебных занятий и разделам

При проведении аудиторных учебных занятий предусмотрено проведение текущего контроля успеваемости:

- В рамках практических занятий предусмотрено выполнение обучающимися контрольной работы;
- В рамках лабораторных работ предусмотрена защита отчёта по лабораторным работам.

4.1 Лекции

Форма обучения – очная

№	Наименование раздела дисциплины	Тема и содержание лекций
1	Реконструкция теплозащитной оболочки здания	Актуальность реконструкции теплозащитной оболочки здания. Нормативные документы. Конструктивные решения повышения уровня теплозащиты, которые могут быть применены при реконструкции стен, полов, перекрытий. Гидроизоляция и пароизоляция ограждающих конструкций. Эксплуатационные свойства утеплителей. Повышение теплозащиты заполнений светопроемов и дверных проемов при реконструкции зданий. Тепловые потери зданием. Мостики холода и теплотехнические неоднородности. Коэффициент компактности здания. Удельная теплозащитная характеристика здания. Удельная характеристика расхода тепловой энергии на отопление и вентиляцию жилых и общественных зданий. Техническое задание на модернизацию тепловой оболочки здания. Экономическая оценка уровня теплозащиты зданий. Энергетический паспорт здания.
2	Реконструкция и эксплуатация систем отопления	Основные виды систем отопления, применяющиеся в жилых и общественных зданиях, их элементы. Индивидуальные тепловые пункты здания. Способы регулирования тепловой мощности эксплуатируемых систем отопления. Материалы и оборудование, применяемые при реконструкции систем отопления. Проектирование при реконструкции системы отопления. Техническое задание на реконструкцию системы отопления. Монтажные и пуско-наладочные работы при реконструкции. Обеспечение соответствия реконструируемых систем отопления требованиям нормативных документов. Эксплуатация систем отопления. Причины и устранение аварий систем водяного отопления. Отчеты узлов учета тепловой энергии. Паспорт теплового пункта здания.
3	Реконструкция и эксплуатация систем вентиляции и кондиционирования	Основные виды систем вентиляции и кондиционирования воздуха, применяющиеся в жилых и общественных зданиях, их элементы. Вентиляционные центры. Материалы и оборудование, применяемые при реконструкции систем вентиляции и кондиционирования воздуха. Проектирование при реконструкции систем вентиляции и кондиционирования воздуха. Техническое задание на реконструкцию систем вентиляции и кондиционирования воздуха. Монтажные и пуско-наладочные работы при реконструкции. Обеспечение соответствия реконструируемых систем вентиляции и кондиционирования воздуха требованиям нормативных документов. Эксплуатация систем вентиляции и кондиционирования воздуха. Паспорт вентиляционной системы.
4	Реконструкция и	Реконструкция и эксплуатация тепловых сетей. Путевые потери

	эксплуатация систем теплоснабжения и источников теплоты	теплоты в системах теплоснабжения. Техническое задание на реконструкцию системы централизованного теплоснабжения. Реконструкция и эксплуатация районный и крышной котельных. Обеспечение соответствия реконструируемых систем теплоснабжения требованиям нормативных документов. Правила безопасности при эксплуатации тепловых энергоустановок и тепловых сетей.
5	Реконструкция и эксплуатация систем газоснабжения	Классификация систем газоснабжения. Материалы применяемые при реконструкции систем газоснабжения. Особенности монтажа и эксплуатации систем газоснабжение. Требования нормативных документов. Правила безопасности при эксплуатации газовых сетей и газопотребляющего оборудования.

Форма обучения – заочная

№	Наименование раздела дисциплины	Тема и содержание лекций
1	Реконструкция теплозащитной оболочки здания	Обзорная лекция по темам: • Актуальность реконструкции теплозащитной оболочки здания. Нормативные документы. • Основные виды систем отопления, вентиляции и кондиционирования воздуха, применяющиеся в жилых и общественных зданиях. • Источники теплоты и системы газоснабжения
2	Реконструкция и эксплуатация систем отопления	
3	Реконструкция и эксплуатация систем вентиляции и кондиционирования	
4	Реконструкция и эксплуатация систем теплоснабжения и источников теплоты	
5	Реконструкция и эксплуатация систем газоснабжения	

4.2 Лабораторные работы

Форма обучения – очная

№	Наименование раздела дисциплины	Тема и содержание лабораторной работы
2	Реконструкция и эксплуатация систем отопления	Лабораторная работа № 1 «Определение теплоотдачи отопительного прибора при регулировании». <ul style="list-style-type: none"> - определение основных параметров теплоносителя до и после отопительного прибора - определение фактической теплоотдачи отопительного прибора при различном расходе теплоносителя Лабораторная работа № 2 «Гидравлическое регулирование системы водяного отопления» <ul style="list-style-type: none"> - Замеры потери давления и расхода теплоносителя в контуре системы отопления специальным оборудованием - Регулирование системы в заданный гидравлический режим работы
3	Реконструкция и эксплуатация систем вентиляции и кондиционирования	Лабораторная работа № 3 «Аэродинамическое регулирование системы вентиляции» <ul style="list-style-type: none"> - Замеры расхода воздуха на ответвлениях системы вентиляции специальным оборудованием. - Регулирование системы вентиляции в соответствии с заданными расхода воздуха
4	Реконструкция и эксплуатация систем теплоснабжения и источников теплоты	Лабораторная работа № 4 «Определение эффективности теплообменников» <ul style="list-style-type: none"> - Замеры температуры и расхода греющего и нагреваемого теплоносителя - Определение эффективности кожухотрубного и скоростного теплообменника в зависимости от расхода теплоносителя и направления его движения

Форма обучения – заочная

№	Наименование раздела дисциплины	Тема и содержание лабораторной работы
2	Реконструкция и эксплуатация систем отопления	Знакомство с лабораторным оборудованием, целями и задачами, методикой выполнения лабораторных работ. Описание выполняемых лабораторных работ
3	Реконструкция и эксплуатация систем вентиляции и кондиционирования	
4	Реконструкция и эксплуатация систем теплоснабжения и источников теплоты	

4.3 Практические занятия

Форма обучения – очная

№	Наименование раздела дисциплины	Тема и содержание занятия
1	Реконструкция теплозащитной оболочки здания	<p>Тема 1 «Теплотехнический расчет ограждающих конструкций»:</p> <ul style="list-style-type: none"> • Расчет приведенного сопротивления теплопередаче реконструируемых ограждающих конструкций. • Нормы, устанавливающие требования к величине приведенного сопротивления теплопередаче. • Определение удельной теплозащитной характеристики здания. • Выбор заполнения оконных проемов при реконструкции здания. <p>Тема 2 «Энергосбережение при реконструкции ограждающих конструкций»:</p> <ul style="list-style-type: none"> • Расчет величины энергосбережения после реконструкции ограждающих конструкций. • Определение коэффициент компактности здания. <p>Определение удельной характеристика расхода тепловой энергии на отопление и вентиляцию жилых и общественных зданий.</p>
2	Реконструкция и эксплуатация систем отопления	<p>Тема 3 «Исходные данные для проектирования системы отопления»:</p> <ul style="list-style-type: none"> • Определение тепловой мощности системы отопления после реконструкции наружных ограждений. • Нормативные требования по ведению расчетов и созданию проектной документации по реконструкции систем отопления. <p>Тема 4 «Конструирование системы водяного отопления»:</p> <ul style="list-style-type: none"> • Гидравлический расчёт систем водяного отопления. • Расчет термостатических клапанов. • Выбор разборных и неразборных отопительных приборов. <p>Тема 5 «Конструирование индивидуального теплового пункта здания»:</p> <ul style="list-style-type: none"> • Реконструкция и выбор основного оборудования узла смешения. <p>Составление спецификации оборудования и материалов.</p>
3	Реконструкция и эксплуатация систем вентиляции и кондиционирования	<p>Тема 6 «Выбор вентиляционных установок»:</p> <ul style="list-style-type: none"> • Расчет воздушного баланса здания. • Выбор вентиляторов • Выбор воздухонагревателей • Выбор шумоглушителей <p>Тема 7 «Конструирование системы вентиляции»:</p> <p>Аэродинамический расчет систем вентиляции. Расчет воздушораспределения в помещении.</p>

		Тема 8 «Энергосбережение при реконструкции системы вентиляции»: Технико-экономический расчет применения рециркуляции и рекуперации в приточно-вытяжных установках.
4	Реконструкция и эксплуатация систем теплоснабжения и источников теплоты	Тема 9 «Тепловые сети»: • Расчет потребления тепловой энергии городом, районом, кварталом. • График отпуска теплоты системой централизованного теплоснабжения. • Реконструкция и регулирование системы теплоснабжения. Тема 10 «Источники теплоты»: Выбор котельного оборудования для районных и крышных котельных.
5	Реконструкция и эксплуатация систем газоснабжения	Тема 11 «Системы газоснабжения»: • Аэродинамический расход газопроводов низкого и высокого давления. Выбор основного оборудования ГРП и ГРУ.

Форма обучения – заочная

№	Наименование раздела дисциплины	Тема и содержание занятия
1	Реконструкция теплозащитной оболочки здания	Примеры выполнения заданий контрольной работы по теме «Реконструкция систем ТГВ»
2	Реконструкция и эксплуатация систем отопления	
3	Реконструкция и эксплуатация систем вентиляции и кондиционирования	
4	Реконструкция и эксплуатация систем теплоснабжения и источников теплоты	
5	Реконструкция и эксплуатация систем газоснабжения	

4.4 Компьютерные практикумы

Не предусмотрено учебным планом.

4.5 Групповые и индивидуальные консультации по курсовым работам (курсовым проектам)

На групповых и индивидуальных консультациях по курсовым работам осуществляется контактная работа обучающегося по вопросам выполнения курсовой работы. Консультации проводятся в аудиториях и/или через электронную информационную образовательную среду. При проведении консультаций преподаватель осуществляет контроль хода выполнения обучающимся курсовой работы.

4.6 Самостоятельная работа обучающегося в период теоретического обучения

Самостоятельная работа обучающегося в период теоретического обучения включает в себя:

- самостоятельную подготовку к учебным занятиям, включая подготовку к аудиторным формам текущего контроля успеваемости;
- выполнение курсовой работы;
- самостоятельную подготовку к промежуточной аттестации.

В таблице указаны темы для самостоятельного изучения обучающимся:
Форма обучения – очная

№	Наименование раздела дисциплины	Темы для самостоятельного изучения
1	Реконструкция теплозащитной оболочки здания	Темы для самостоятельного изучения соответствуют темам аудиторных учебных занятий
2	Реконструкция и эксплуатация систем отопления	Темы для самостоятельного изучения соответствуют темам аудиторных учебных занятий
3	Реконструкция и эксплуатация систем вентиляции и кондиционирования	Темы для самостоятельного изучения соответствуют темам аудиторных учебных занятий
4	Реконструкция и эксплуатация систем теплоснабжения и источников теплоты	Темы для самостоятельного изучения соответствуют темам аудиторных учебных занятий
5	Реконструкция и эксплуатация систем газоснабжения	Темы для самостоятельного изучения соответствуют темам аудиторных учебных занятий

Форма обучения – заочная

№	Наименование раздела дисциплины	Темы для самостоятельного изучения
1	Реконструкция теплозащитной оболочки здания	<p>Актуальность реконструкции теплозащитной оболочки здания. Нормативные документы. Конструктивные решения повышения уровня теплозащиты, которые могут быть применены при реконструкции стен, полов, перекрытий. Гидроизоляция и пароизоляция ограждающих конструкций. Эксплуатационные свойства утеплителей.</p> <p>Повышение теплозащиты заполнений светопроемов и дверных проемов при реконструкции зданий. Тепловые потери зданием. Мостики холода и теплотехнические неоднородности. Коэффициент компактности здания. Удельная теплозащитная характеристика здания. Удельная характеристика расхода тепловой энергии на отопление и вентиляцию жилых и общественных зданий. Техническое задание на модернизацию тепловой оболочки здания. Экономическая оценка уровня теплозащиты зданий. Энергетический паспорт здания.</p> <p>Расчет приведенного сопротивления теплопередаче реконструируемых ограждающих конструкций. Нормы, устанавливающие требования к величине приведенного сопротивления теплопередаче. Определение удельной теплозащитной характеристики здания. Выбор заполнения оконных проемов при реконструкции здания. Расчет величины энергосбережения после реконструкции ограждающих конструкций. Определение коэффициент компактности здания. Определение удельная характеристика расхода тепловой энергии на отопление и вентиляцию жилых и общественных зданий.</p>
2	Реконструкция и эксплуатация систем отопления	<p>Основные виды систем отопления, применяющиеся в жилых и общественных зданиях, их элементы. Индивидуальные тепловые пункты здания. Способы регулирования тепловой мощности эксплуатируемых</p>

		<p>систем отопления. Материалы и оборудование, применяемые при реконструкции систем отопления. Проектирование при реконструкции системы отопления. Техническое задание на реконструкцию системы отопления. Монтажные и пуско-наладочные работы при реконструкции. Обеспечение соответствия реконструируемых систем отопления требованиям нормативных документов. Эксплуатация систем отопления. Причины и устранение аварий систем водяного отопления. Отчеты узлов учета тепловой энергии. Паспорт теплового пункта здания.</p> <p>Определение тепловой мощности системы отопления после реконструкции наружных ограждений. Нормативные требования по ведению расчетов и созданию проектной документации по реконструкции систем отопления. Гидравлический расчёт систем водяного отопления. Расчет термостатических клапанов. Выбор разборных и неразборных отопительных приборов. Реконструкция и выбор основного оборудования узла смешения. Составление спецификации оборудования и материалов. Определение основных параметров теплоносителя до и после отопительного прибора. Определение фактической теплоотдачи отопительного прибора при различном расходе теплоносителя. Замеры потери давления и расхода теплоносителя в контуре системы отопления специальным оборудованием. Регулирование системы в заданный гидравлический режим работы</p>
3	Реконструкция и эксплуатация систем вентиляции и кондиционирования	<p>Основные виды систем вентиляции и кондиционирования воздуха, применяющиеся в жилых и общественных зданиях, их элементы. Вентиляционные центры. Материалы и оборудование, применяемые при реконструкции систем вентиляции и кондиционирования воздуха. Проектирование при реконструкции систем вентиляции и кондиционирования воздуха. Техническое задание на реконструкцию систем вентиляции и кондиционирования воздуха. Монтажные и пуско-наладочные работы при реконструкции. Обеспечение соответствия реконструируемых систем вентиляции и кондиционирования воздуха требованиям нормативных документов. Эксплуатация систем вентиляции и кондиционирования воздуха. Паспорт вентиляционной системы.</p> <p>Расчет воздушного баланса здания. Выбор вентиляционного оборудования (вентиляторы, воздухонагреватели, шумоглушители, воздуховоды, воздухораспределители). Аэродинамический расчет систем вентиляции. Расчет воздухораспределения в помещении. Технико-экономический расчет применения рециркуляции и рекуперации в приточно-вытяжных установках. Замеры расхода воздуха на ответвлениях системы вентиляции специальным оборудованием. Регулирование системы вентиляции в соответствии с заданными расхода воздуха.</p>

4	Реконструкция и эксплуатация систем теплоснабжения и источников теплоты	Реконструкция и эксплуатация тепловых сетей. Путьевые потери теплоты в системах теплоснабжения. Техническое задание на реконструкцию системы централизованного теплоснабжения. Реконструкция и эксплуатация районный и крышной котельных. Обеспечение соответствия реконструируемых систем теплоснабжения требованиям нормативных документов. Правила безопасности при эксплуатации тепловых энергоустановок и тепловых сетей. Расчет потребления тепловой энергии городом, районом, кварталом. График отпуска теплоты системой централизованного теплоснабжения. Реконструкция и регулирование системы теплоснабжения. Выбор котельного оборудования для районных и крышных котельных. Замеры температуры и расхода греющего и нагреваемого теплоносителя. Определение эффективности кожухотрубного и скоростного теплообменника в зависимости от расхода теплоносителя и направления его движения.
5	Реконструкция и эксплуатация систем газоснабжения	Классификация систем газоснабжения. Материалы применяемые при реконструкции систем газоснабжения. Особенности монтажа и эксплуатации систем газоснабжения. Требования нормативных документов. Правила безопасности при эксплуатации газовых сетей и газопотребляющего оборудования. Аэродинамический расход газопроводов низкого и высокого давления. Выбор основного оборудования ГРП и ГРУ.

4.7 Самостоятельная работа обучающегося и контактная работа обучающегося с преподавателем в период промежуточной аттестации

Работа обучающегося в период промежуточной аттестации включает в себя подготовку к формам промежуточной аттестации (к экзамену, к защите курсовой работы), а также саму промежуточную аттестацию.

5. Оценочные материалы по дисциплине

Фонд оценочных средств по дисциплине приведён в Приложении 1 к рабочей программе дисциплины.

Оценочные средства для проведения промежуточной аттестации, а также текущего контроля по дисциплине хранятся на кафедре (структурном подразделении), ответственной за преподавание данной дисциплины.

6. Учебно-методическое и материально-техническое обеспечение дисциплины

Основные принципы осуществления учебной работы обучающихся изложены в локальных нормативных актах, определяющих порядок организации контактной работы и порядок самостоятельной работы обучающихся. Организация учебной работы обучающихся на аудиторных учебных занятиях осуществляется в соответствии с п. 3.

6.1 Перечень учебных изданий и учебно-методических материалов для освоения дисциплины

Для освоения дисциплины обучающийся может использовать учебные издания и учебно-методические материалы, имеющиеся в научно-технической библиотеке НИУ МГСУ и/или размещённые в Электронных библиотечных системах.

Актуальный перечень учебных изданий и учебно-методических материалов представлен в Приложении 2 к рабочей программе дисциплины.

6.2 Перечень профессиональных баз данных и информационных справочных систем

При осуществлении образовательного процесса по дисциплине используются профессиональные базы данных и информационных справочных систем, перечень которых указан в Приложении 3 к рабочей программе дисциплины.

6.3 Перечень материально-технического, программного обеспечения освоения дисциплины

Учебные занятия по дисциплине проводятся в помещениях, оснащенных соответствующим оборудованием и программным обеспечением.

Перечень материально-технического и программного обеспечения дисциплины приведен в Приложении 4 к рабочей программе дисциплины.

Приложение 1 к рабочей программе

Шифр	Наименование дисциплины
Б1.В.11	Реконструкция систем теплогасоснабжения и вентиляции

Код направления подготовки / специальности	08.03.01
Направление подготовки / специальность	Строительство
Наименование ОПОП (направленность / профиль)	Техническая эксплуатация объектов жилищно-коммунального комплекса
Год начала реализации ОПОП	2019
Уровень образования	бакалавриат
Форма обучения	очная, заочная
Год разработки/обновления	2021

ФОНД ОЦЕНОЧНЫХ СРЕДСТВ

1. Описание показателей и критериев оценивания компетенций, описание шкал оценивания

Оценивание формирования компетенций производится на основе показателей оценивания, указанных в п.2. рабочей программы и в п.1.1 ФОС.

Связь компетенций, индикаторов достижения компетенций и показателей оценивания приведена в п.2 рабочей программы.

1.1. Описание формирования и контроля показателей оценивания

Оценивание уровня освоения обучающимся компетенций осуществляется с помощью форм промежуточной аттестации и текущего контроля. Формы промежуточной аттестации и текущего контроля успеваемости по дисциплине, с помощью которых производится оценивание, указаны в учебном плане и в п.3 рабочей программы.

В таблице приведена информация о формировании результатов обучения по дисциплине разделами дисциплины, а также о контроле показателей оценивания компетенций формами оценивания.

Наименование показателя оценивания (результата обучения по дисциплине)	Номера разделов дисциплины	Формы оценивания (формы промежуточной аттестации, текущего контроля успеваемости)
Знает требования к форме отчетов узлов учета тепловой энергии	2	<i>Контрольная работа Экзамен</i>
Знает формы и способы систематизации результатов гидравлической наладки при эксплуатации системы водяного отопления	2	<i>Контрольная работа Защита отчёта по лабораторным работам Экзамен</i>
Знает формы и способы систематизации результатов гидравлической наладки при эксплуатации центральных систем вентиляции	3	<i>Контрольная работа Защита отчёта по лабораторным работам Экзамен</i>
Имеет навыки (начального уровня) выбора необходимой информации по зданию и ее систематизации для составления энергетического	1	<i>Курсовая работа</i>

паспорта здания		
Знает особенности составления принципиальных схем системы отопления и вентиляции	2, 3	<i>Контрольная работа Экзамен</i>
Знает особенности составления тепловых схем индивидуальных тепловых пунктов здания	2	<i>Контрольная работа Экзамен</i>
Знает особенности составления принципиальных схем систем централизованного теплоснабжения	4	<i>Контрольная работа Экзамен</i>
Имеет навыки (начального уровня) составления схемы системы водяного отопления	2	<i>Курсовая работа</i>
Знает нормативные документы, устанавливающие требования к эксплуатации систем водяного отопления и тепловым пунктам	2	<i>Контрольная работа Экзамен</i>
Знает нормативные документы, устанавливающие требования к эксплуатации систем централизованного теплоснабжения	4	<i>Контрольная работа Экзамен</i>
Знает нормативные документы, устанавливающие требования к эксплуатации систем внутреннего и наружного газоснабжения	5	<i>Контрольная работа Экзамен</i>
Имеет навыки (начального уровня) выбора нормативных документов, устанавливающих требования к эксплуатации систем водяного отопления и тепловым пунктам	2, 4	<i>Курсовая работа</i>
Знает особенности изменения эксплуатационных свойств тепловой изоляции при различных влажностных условиях	1	<i>Контрольная работа Экзамен</i>
Знает особенности изменения эксплуатационных свойств оконных блоков при эксплуатации здания	1	<i>Контрольная работа Экзамен</i>
Знает особенности изменения свойств теплопроводов системы водяного отопления при эксплуатации	2	<i>Контрольная работа Экзамен</i>
Знает особенности изменения свойств теплопроводов системы центрального теплоснабжения	4	<i>Контрольная работа Экзамен</i>
Знает способы оценки путевых тепловых потерь при эксплуатации систем центрального теплоснабжения	4	<i>Контрольная работа Экзамен</i>
Знает способы оценки тепловых потерь от труб, проложенных в неотапливаемых помещениях при эксплуатации водяных систем отопления	2	<i>Контрольная работа Экзамен</i>
Знает способы оценки величины дополнительных тепловых потерь от радиаторных участков системы отопления	2	<i>Контрольная работа Экзамен</i>
Имеет навыки (начального уровня) оценки тепловых потерь от труб, проложенных в неотапливаемых помещениях при эксплуатации водяных систем отопления	2	<i>Курсовая работа</i>
Имеет навыки (начального уровня) оценки величины дополнительных тепловых потерь от радиаторных участков системы отопления	2	<i>Курсовая работа</i>
Знает перечень исходных данных, необходимых для проекта ремонта, реконструкции, модернизации тепловой оболочки здания	1	<i>Контрольная работа Экзамен</i>
Знает перечень исходных данных, необходимых для проекта ремонта, реконструкции, модернизации системы отопления и теплового пункта здания	2	<i>Контрольная работа Экзамен</i>
Знает перечень исходных данных, необходимых для проекта ремонта, реконструкции, модернизации системы вентиляции и кондиционирования воздуха	3	<i>Контрольная работа Экзамен</i>
Знает перечень исходных данных, необходимых для	4	<i>Контрольная работа</i>

проекта ремонта, реконструкции, модернизации системы централизованного теплоснабжения		<i>Экзамен</i>
Имеет навыки (начального уровня) выбора исходных данных для проекта ремонта, реконструкции, модернизации тепловой оболочки здания	1	<i>Курсовая работа</i>
Имеет навыки (начального уровня) выбора исходных данных, необходимых для проекта ремонта, реконструкции, модернизации системы отопления и теплового пункта здания	2	<i>Курсовая работа</i>
Знает нормативные документы, устанавливающие требования к проектным решениям ремонта и реконструкции тепловой оболочки здания	1	<i>Контрольная работа Экзамен</i>
Знает нормативные документы, устанавливающие требования к проектным решениям ремонта и реконструкции системы отопления и теплового пункта здания	2	<i>Контрольная работа Экзамен</i>
Знает нормативные документы, устанавливающие требования к проектным решениям ремонта и реконструкции системы вентиляции и кондиционирования воздуха	3	<i>Контрольная работа Экзамен</i>
Знает нормативные документы, устанавливающие требования к проектным решениям ремонта и реконструкции системы централизованного теплоснабжения	4	<i>Контрольная работа Экзамен</i>
Имеет навыки (основного уровня) выбора нормативных документов, устанавливающих требования к проектным решениям ремонта и реконструкции тепловой оболочки здания	1	<i>Курсовая работа</i>
Имеет навыки (основного уровня) выбора нормативных документов, устанавливающих требования к проектным решениям ремонта и реконструкции системы отопления и теплового пункта здания	2	<i>Курсовая работа</i>
Знает состав задания на проектирование ремонта, реконструкции, модернизации тепловой оболочки здания	1	<i>Контрольная работа Экзамен</i>
Знает состав задания на проектирование ремонта, реконструкции, модернизации систем отопления, вентиляции и кондиционирования воздуха здания	2, 3	<i>Контрольная работа Экзамен</i>
Знает состав задания на проектирование ремонта, реконструкции, модернизации систем центрального теплоснабжения	4	<i>Контрольная работа Экзамен</i>
Знает основные виды вентилируемых фасадов, применяемых при реконструкции здания	1	<i>Контрольная работа Экзамен</i>
Знает основные виды штукатурных фасадов, применяемых при реконструкции здания	1	<i>Контрольная работа Экзамен</i>
Знает основные способы утепления подвалов и чердаков здания, применяемые при реконструкции здания	1	<i>Контрольная работа Экзамен</i>
Знает основные виды оконных блоков, применяемых при реконструкции здания	1	<i>Контрольная работа Экзамен</i>
Знает особенности проектных решений при выполнении реконструкции системы водяного отопления	2	<i>Контрольная работа Экзамен</i>
Знает особенности проектных решений при	3	<i>Контрольная работа</i>

выполнении реконструкции систем вентиляции и кондиционирования воздуха		<i>Экзамен</i>
Знает особенности проектных решений при выполнении реконструкции систем централизованного теплоснабжения	4	<i>Контрольная работа Экзамен</i>
Знает особенности проектных решений при выполнении реконструкции систем газоснабжения	5	<i>Контрольная работа Экзамен</i>
Имеет навыки (основного уровня) по выбору оптимальной конструкции фасада при его реконструкции	1	<i>Курсовая работа</i>
Имеет навыки (основного уровня) по выбору оконных блоков при реконструкции здания	1	<i>Курсовая работа</i>
Имеет навыки (основного уровня) по выбору конструкции системы отопления при её реконструкции	2	<i>Курсовая работа</i>
Имеет навыки (основного уровня) по выбору конструкции и принципиальной схемы индивидуального теплового пункта при его реконструкции	2	<i>Курсовая работа</i>
Знает требования нормативных документов к оформлению текстовой и графической части проектной и рабочей документации раздела отопления и вентиляции	2, 3	<i>Контрольная работа Экзамен</i>
Знает состав текстовой и графической части проектной и рабочей документации раздела отопления и вентиляции	2, 3	<i>Контрольная работа Экзамен</i>
Знает требования нормативных документов к оформлению текстовой и графической части проектной и рабочей документации раздела тепловые сети	4	<i>Контрольная работа Экзамен</i>
Знает состав текстовой и графической части проектной и рабочей документации раздела тепловые сети	4	<i>Контрольная работа Экзамен</i>
Имеет навыки (основного уровня) оформления отдельных частей текстовой и графической части проекта раздела отопления и вентиляции	2	<i>Курсовая работа</i>
Имеет навыки (основного уровня) оформления отдельных частей текстовой и графической части проекта раздела тепловые сети	4	<i>Курсовая работа</i>
Знает основные способы проверки соответствия характеристик и конструкции систем теплогаснабжения и вентиляции техническому заданию на проектирование	2, 3, 4, 5	<i>Контрольная работа Экзамен</i>
Знает нормативные документы, устанавливающие требования к проектным решениям ремонта и реконструкции тепловой оболочки здания	1	<i>Контрольная работа Экзамен</i>
Знает нормативные документы, устанавливающие требования к проектным решениям ремонта и реконструкции системы отопления и теплового пункта здания	2	<i>Контрольная работа Экзамен</i>
Знает нормативные документы, устанавливающие требования к проектным решениям ремонта и реконструкции системы вентиляции и кондиционирования воздуха	3	<i>Контрольная работа Экзамен</i>
Знает нормативные документы, устанавливающие требования к проектным решениям ремонта и реконструкции системы централизованного теплоснабжения	4	<i>Контрольная работа Экзамен</i>
Знает основные способы проверки соответствия	2, 3, 4, 5	<i>Контрольная работа</i>

характеристик и конструкции систем теплогасоснабжения и вентиляции требованиям нормативно-техническим документам		<i>Экзамен</i>
Имеет навыки (начального уровня) проверки принятых технических решений системы отопления и тепловой оболочки здания требованиям нормативно-технической документации	1, 2	<i>Курсовая работа</i>
Знает требования нормативных документов к оформлению текстовой и графической части проектной и рабочей документации раздела отопления и вентиляции	2, 3	<i>Контрольная работа Экзамен</i>
Знает состав текстовой и графической части проектной и рабочей документации раздела отопления и вентиляции	2, 3	<i>Контрольная работа Экзамен</i>
Знает требования нормативных документов к оформлению текстовой и графической части проектной и рабочей документации раздела тепловые сети	4	<i>Контрольная работа Экзамен</i>
Знает состав текстовой и графической части проектной и рабочей документации раздела тепловые сети	4	<i>Контрольная работа Экзамен</i>
Знает последовательность согласования и прохождения экспертизы проектной документации	2, 3, 4	<i>Контрольная работа Экзамен</i>
Знает нормативные документы регламентирующие, правила согласования и прохождения экспертизы проектной документации	2, 3, 4	<i>Контрольная работа Экзамен</i>
Знает нормативные документы, устанавливающие требования к расчётному обоснованию выбора технического решения при реконструкции тепловой оболочки здания	1	<i>Контрольная работа Экзамен</i>
Знает нормативные документы, устанавливающие требования к расчётному обоснованию выбора технических решений при реконструкции системы отопления и теплового пункта здания	2	<i>Контрольная работа Экзамен</i>
Знает нормативные документы, устанавливающие требования к расчётному обоснованию выбора технических решений при реконструкции системы вентиляции и кондиционирования воздуха	3	<i>Контрольная работа Экзамен</i>
Знает нормативные документы, устанавливающие требования к расчётному обоснованию выбора технических решений при реконструкции системы централизованного теплоснабжения	4	<i>Контрольная работа Экзамен</i>
Имеет навыки (начального уровня) выбора технических документов, устанавливающих требования к расчетному обоснованию технических решений при реконструкции тепловой оболочки здания	1	<i>Курсовая работа</i>
Имеет навыки (начального уровня) выбора технических документов, устанавливающих требования к расчетному обоснованию технических решений при реконструкции системы отопления здания	2	<i>Курсовая работа</i>
Знает способы расчета тепловой нагрузки системы отопления	2	<i>Контрольная работа Экзамен</i>
Знает способы укрупненного расчета тепловой нагрузки тепловой сети системы централизованного теплоснабжения	4	<i>Контрольная работа Экзамен</i>
Знает способы расчета тепловых потерь здания	1	<i>Контрольная работа Экзамен</i>
Знает способы расчета воздухообмена помещений	3	<i>Контрольная работа</i>

здания		<i>Экзамен</i>
Знает способы теплотехнического расчета наружных ограждений здания	1	<i>Контрольная работа Экзамен</i>
Имеет навыки (основного уровня) расчета тепловой нагрузки системы отопления	2	<i>Курсовая работа</i>
Имеет навыки (основного уровня) расчета тепловых потерь здания	1	<i>Курсовая работа</i>
Имеет навыки (основного уровня) теплотехнического расчета наружных ограждений здания	1	<i>Курсовая работа</i>
Знает способы определения коэффициента компактности здания	1	<i>Контрольная работа Экзамен</i>
Знает способы определения финансовых затрат при эксплуатации системы отопления	2	<i>Контрольная работа Экзамен</i>
Знает основные параметры инженерных систем здания, применяемых при составлении энергетического паспорта здания	1	<i>Контрольная работа Экзамен</i>
Знает способы определения основных параметров оборудования и арматуры систем отопления и тепловых пунктов	2	<i>Контрольная работа Экзамен</i>
Имеет навыки (основного уровня) по определению коэффициента компактности здания	1	<i>Курсовая работа</i>
Имеет навыки (основного уровня) по определению финансовых затрат при эксплуатации системы отопления	2	<i>Курсовая работа</i>
Имеет навыки (основного уровня) по выбору арматуры и оборудования системы отопления и тепловых пунктов с учетом основных параметров эксплуатации	2	<i>Курсовая работа</i>
Знает нормативные документы в области безопасной эксплуатации тепловых установок и тепловых сетей	4	<i>Контрольная работа Экзамен</i>
Знает принцип расчета шумоглушителей системы вентиляции	3	<i>Контрольная работа Экзамен</i>
Знает требования и способы оценки температуры поверхности элементов системы отопления	2	<i>Контрольная работа Экзамен</i>
Знает способы определения толщины теплоизоляции труб в зависимости от допустимой температуры на ее поверхности	2, 4	<i>Контрольная работа Экзамен</i>
Имеет навыки (начального уровня) оценки фактического и необходимого количества воздуха, подаваемого через приточное устройство системой вентиляции в помещение	3	<i>Защита отчёта по лабораторным работам</i>
Имеет навыки (начального уровня) оценки температуры поверхности отопительного прибора	2	<i>Защита отчёта по лабораторным работам</i>
Знает способы расчета удельной теплозащитной характеристики здания	1	<i>Контрольная работа Экзамен</i>
Знает способы расчета удельной характеристики расхода тепловой энергии на отопление и вентиляцию жилых и общественных зданий	1	<i>Контрольная работа Экзамен</i>
Знает формулу для заполнения энергетического паспорта проекта здания	1	<i>Контрольная работа Экзамен</i>
Имеет навыки (основного уровня) расчета удельной характеристики расхода тепловой энергии на отопление и вентиляцию жилых зданий	1	<i>Курсовая работа</i>
Знает требования к расходу тепловой энергии на отопление и вентиляцию зданий	1	<i>Контрольная работа Экзамен</i>

Знает способы определения технико-экономического обоснования утепления здания и реконструкции системы водяного отопления	1	<i>Контрольная работа Экзамен</i>
Знает методику расчета срока окупаемости мероприятий по утеплению ограждающей конструкции	1	<i>Контрольная работа Экзамен</i>
Имеет навыки (основного уровня) по проведению технико-экономического обоснования утепления здания и реконструкции системы водяного отопления	1	<i>Курсовая работа</i>
Имеет навыки (начального уровня) представления и защиты результатов курсовой работы при проектировании тепловой оболочки здания и реконструкции системы отопления.	1, 2	<i>Курсовая работа</i>
Знает нормативные документы и их требования в области эксплуатации тепловых установок и тепловых сетей	4	<i>Контрольная работа Экзамен</i>
Знает нормативные документы и их требования к эксплуатации систем отопления	2	<i>Контрольная работа Экзамен</i>
Знает нормативные документы и их требования к эксплуатации систем вентиляции и кондиционирования воздуха	3	<i>Контрольная работа Экзамен</i>
Имеет навыки (начального уровня) по выбору нормативных документов, устанавливающих требования к эксплуатации и обслуживанию системы водяного отопления	2	<i>Курсовая работа</i>
Имеет навыки (начального уровня) по выбору нормативных документов, устанавливающих требования к эксплуатации и обслуживанию индивидуального теплового пункта здания	2	<i>Курсовая работа</i>
Знает основные причины образования мостиков холода в ограждающих конструкциях здания	1	<i>Контрольная работа Экзамен</i>
Знает основные причины недотопов в отапливаемых помещениях здания	2	<i>Контрольная работа Экзамен</i>
Знает основные причины потери герметичности в системах водяного отопления	2	<i>Контрольная работа Экзамен</i>
Знает основные причины недостаточности воздухообмена в помещениях здания	3	<i>Контрольная работа Экзамен</i>
Знает основные причины потери герметичности теплопроводов системы центрального теплоснабжения	4	<i>Контрольная работа Экзамен</i>
Знает нормативные документы, регламентирующие требованиям по безопасности эксплуатации систем теплогазоснабжения и вентиляции здания	2, 3, 4, 5	<i>Контрольная работа Экзамен</i>
Знает порядок проведения энергетического обследования здания и составление энергетического паспорта	1	<i>Контрольная работа Экзамен</i>
Знает мероприятия по очистке воздуха, подаваемого системой вентиляции	3	<i>Контрольная работа Экзамен</i>
Знает мероприятия по гидроизоляции бесчердачных покрытий и подвалов, защищающие от образования влаги и грибка	1	<i>Контрольная работа Экзамен</i>
Знает мероприятия защите теплопроводов системы центрального теплоснабжения от коррозии	4	<i>Контрольная работа Экзамен</i>
Знает мероприятия защите газопроводов системы наружного газоснабжения от коррозии	5	<i>Контрольная работа Экзамен</i>
Имеет навык (начального уровня) по выбору способа устранения преждевременной коррозии теплопроводов системы отопления	2	<i>Курсовая работа</i>

Имеет навык (начального уровня) по выбору способа устранения преждевременной коррозии теплопроводов теплового пункта	2	<i>Курсовая работа</i>
Знает мероприятия по обеспечению охраны труда при эксплуатации и обслуживании систем внутреннего и наружного теплоснабжения	2, 4	<i>Контрольная работа Экзамен</i>
Знает состав плана мероприятий по обеспечению охраны труда при эксплуатации и обслуживании внутреннего и наружного теплоснабжения	2, 4	<i>Контрольная работа Экзамен</i>
Знает мероприятия по аварийному обслуживанию при эксплуатации и обслуживании систем наружного теплоснабжения	4	<i>Контрольная работа Экзамен</i>
Знает мероприятия по аварийному обслуживанию при эксплуатации и обслуживании систем газоснабжения	5	<i>Контрольная работа Экзамен</i>
Знает состав плана мероприятий по аварийному обслуживанию при эксплуатации и обслуживании систем наружного теплоснабжения	4	<i>Контрольная работа Экзамен</i>
Знает состав плана мероприятий по аварийному обслуживанию при эксплуатации и обслуживании систем газоснабжения	5	<i>Контрольная работа Экзамен</i>
Знает способы повышения энергоэффективности систем отопления при эксплуатации здания	2	<i>Контрольная работа Экзамен</i>
Знает способы повышения энергоэффективности системы вентиляции с помощью использования рекуперации и рециркуляции воздуха	3	<i>Контрольная работа Экзамен</i>
Имеет навык (основного уровня) по выбору термостатических клапанов системы водяного отопления	2	<i>Курсовая работа</i>
Имеет навык (начального уровня) по выбору способа модернизации тепловой оболочки здания	1	<i>Курсовая работа</i>

1.2. Описание критериев оценивания компетенций и шкалы оценивания

При проведении промежуточной аттестации в форме экзамена и защиты курсовых работ используется шкала оценивания: «2» (неудовлетворительно), «3» (удовлетворительно), «4» (хорошо), «5» (отлично).

Показателями оценивания являются знания и навыки обучающегося, полученные при изучении дисциплины.

Критериями оценивания достижения показателей являются:

Показатель оценивания	Критерий оценивания
Знания	Знание терминов и определений, понятий
	Знание основных закономерностей и соотношений, принципов
	Объём освоенного материала, усвоение всех дидактических единиц (разделов)
	Полнота ответов на проверочные вопросы
	Правильность ответов на вопросы
	Чёткость изложения и интерпретации знаний
Навыки начального уровня	Навыки выбора методик выполнения заданий
	Навыки выполнения заданий различной сложности
	Навыки самопроверки. Качество сформированных навыков
	Навыки анализа результатов выполнения заданий, решения задач
	Навыки представления результатов решения задач
Навыки основного	Навыки выбора методик выполнения заданий
	Навыки выполнения заданий различной сложности

уровня	Навыки самопроверки. Качество сформированных навыков
	Навыки анализа результатов выполнения заданий, решения задач
	Навыки представления результатов решения задач
	Навыки обоснования выполнения заданий
	Быстрота выполнения заданий
	Самостоятельность в выполнении заданий
	Результативность (качество) выполнения заданий

Типовые контрольные задания для оценивания формирования компетенций

1.3. Промежуточная аттестация

1.3.1. Промежуточная аттестация в форме экзамена, дифференцированного зачета (зачета с оценкой), зачета

Форма(ы) промежуточной аттестации:

Промежуточная аттестация проводится в форме экзамена и защиты курсовой работы для очной формы обучения в 6-м семестре, для заочной формы обучения – в 7-м семестре.

Перечень типовых вопросов (заданий) для проведения экзамена в 6 семестре (очная форма обучения) и 7 семестре (заочная форма обучения):

№	Наименование раздела дисциплины	Типовые вопросы/задания
1	Реконструкция теплозащитной оболочки здания	<ol style="list-style-type: none"> 1. Реконструкция наружных ограждений. Цели, исходные данные и выполняемые мероприятия. Основные нормативные документы. 2. Навесные вентилируемые фасады. Конструкция и особенности 3. Штукатурные фасады. Конструкция и особенности 4. Облицовка зданий кирпичом. Конструкция фасада и его особенности 5. Виды минеральной ваты. Технологические характеристики минеральной ваты 6. Виды пенополистирола. Технологические характеристики пенополистирола 7. Утепление подвала. Назначение, необходимые условия, последовательность 8. Утепление чердака. Назначение, необходимые условия, последовательность 9. Реконструкция светопрозрачных проемов. Виды оконных проемов, их преимущества и недостатки 10. Техническое задание на реконструкцию теплозащитной оболочки здания. Состав, основные пункты. 11. Расчет тепловых потерь. Способы и принцип расчета 12. Теплотехнический расчет наружных ограждений здания. Способы и принцип расчета 13. Коэффициент компактности здания 14. Энергетический паспорт здания. Форма, основные параметры. Порядок проведения энергетического обследования здания. 15. Удельная теплозащитная характеристика здания 16. Удельная характеристика расхода тепловой энергии

		<p>на отопление и вентиляцию жилых и общественных зданий</p> <p>17. Требования к расходу тепловой энергии на отопление и вентиляцию зданий</p> <p>18. Расчет срока окупаемости мероприятий по утеплению ограждающей конструкции</p> <p>19. Причины образования мостиков холода в ограждающих конструкциях здания</p>
2	Реконструкция и эксплуатация систем отопления	<p>20. Системы отопления. Требования к системам отопления. Тепловая нагрузка системы отопления.</p> <p>21. Классификация систем отопления</p> <p>22. Местное теплоснабжение, принципиальная схема. Выбор схемы присоединения системы отопления к тепловым сетям.</p> <p>23. Присоединение по независимой схеме, принципиальная схема.</p> <p>24. Присоединение по зависимой прямоточной схеме, принципиальная схема.</p> <p>25. Присоединение по зависимой схеме со смешением, принципиальная схема</p> <p>26. Способы регулирования тепловой мощности. Назначение и принципы регулирования</p> <p>27. Местное регулирование теплоотдачи системы отопления</p> <p>28. Узловое регулирование теплоотдачи системы отопления</p> <p>29. Индивидуальное регулирование теплоотдачи отопительных приборов</p> <p>30. Теплопроводы системы отопления. Стальные и медные трубы.</p> <p>31. Теплопроводы системы отопления. Полипропиленовые, полиэтиленовые и металлопластиковые трубы. Ограничение их применения.</p> <p>32. Тепловая изоляция теплопроводов системы отопления.</p> <p>33. Мероприятия по удалению воздуха и опорожнению системы.</p> <p>34. Термостатический клапан с термостатической головкой. Назначение, принцип действия и схема установки.</p> <p>35. Запорная арматура в системах отопления и тепловых пунктах</p> <p>36. Основные характеристики отопительного прибора</p> <p>37. Секционные радиаторы. Конструкция и особенности</p> <p>38. Стальные панельные радиаторы. Конструкция и особенности</p> <p>39. Конвекторы панельные радиаторы. Конструкция и особенности</p> <p>40. Гладкие и ребристые трубы систем отопления</p> <p>41. Какие виды работ должны быть выполнены перед началом выполнения монтажных работ на объекте?</p> <p>42. Манометрические испытания системы отопления. Последовательность и принцип выполнения</p> <p>43. Гидростатические испытания системы отопления. Последовательность и принцип выполнения</p> <p>44. Работы выполняемые после испытания системы отопления (промывка и регулировка)</p>

		<p>45. Эксплуатация систем водяного отопления. Нормативные документы.</p> <p>46. Основные причины недотопов в отапливаемых помещениях здания. Причины потери герметичности систем водяного отопления.</p> <p>47. Определение финансовых затрат при эксплуатации системы водяного отопления и теплового пункта.</p> <p>48. Последовательность выполнения работ по реконструкции системы отопления и теплового пункта. Нормативные документы.</p> <p>49. Состав и оформление проектной и рабочей документации реконструкции системы отопления.</p> <p>50. Состав и оформление проектной и рабочей документации реконструкции системы отопления.</p> <p>51. Экспертиза проектной документации систем отопления и тепловых пунктов. Правила безопасности. Охрана труда.</p> <p>52. Форма отчетов узлов учета тепловой энергии.</p> <p>53. Техническое задание на реконструкцию системы отопления здания. Состав, основные пункты.</p>
3	Реконструкция и эксплуатация систем вентиляции и кондиционирования	<p>54. Цели и задачи систем вентиляции. Нормативные документы</p> <p>55. Классификация систем вентиляции</p> <p>56. Расчет воздухообмена в помещениях здания.</p> <p>57. Приточно-вытяжная вентиляция приточная. Схема и особенности применения</p> <p>58. Приточно-вытяжная вентиляция с частичной рециркуляцией. Схема и особенности применения</p> <p>59. Приточно-вытяжная вентиляция с полной рециркуляцией. Схема и особенности применения</p> <p>60. Аварийные системы вентиляции. Схема и особенности применения</p> <p>61. Приточно-вытяжная общеобменная вентиляция с естественным побуждением. Схема и особенности применения</p> <p>62. Приточная местная канальная вентиляция. Схема и особенности применения</p> <p>63. Вытяжка общеобменная канальная с естественным побуждением. Схема и особенности применения</p> <p>64. Приточная приточно-вытяжная система с общеобменным притоком и местной вытяжкой. Схема и особенности применения</p> <p>65. Сплит-системы вентиляции. Схемы и особенности применения</p> <p>66. Виды и конструкция приточных камер</p> <p>67. Виды и конструкция вытяжных установок</p> <p>68. Вентиляционные центры. Конструкция и основные требования к ним.</p> <p>69. Мероприятия по снижению уровня звукового давления</p> <p>70. Расчетная точка для подбора шумоглушителя. Основной принцип расчета.</p> <p>71. Стальные и фторопластовые воздуховоды. Особенности и условия применения</p> <p>72. Полиэтиленовые и винилпластовые воздуховоды. Особенности и условия применения</p>

		<p>73. Классификация воздухораспределителей 74. Камеры статического давления. Место установки и конструкция 75. Особенности соединения воздуховодов 76. Требования к креплению горизонтальных и вертикальных воздуховодов 77. Испытание систем вентиляции на герметичность 78. Наладка системы вентиляции. 79. Противопожарные требования к системам общеобменной вентиляции 80. Приточная и вытяжная противодымная вентиляция 81. Состав и оформление проектной и рабочей документации реконструкции систем вентиляции и кондиционирования воздуха. Экспертиза проектной документации. 82. Эксплуатация систем вентиляции и кондиционирования воздуха. 83. Техническое задание на реконструкцию системы вентиляции здания. Состав, основные пункты.</p>
4	Реконструкция и эксплуатация систем теплоснабжения и источников теплоты	<p>84. Назначение тепловых сетей и основные требования. 85. Классификация тепловых сетей 86. Однотрубная (разомкнутая) и двухтрубная полуразомкнутая системы теплоснабжения. Схемы и принцип работы 87. Двухтрубная закрытая, трехтрубная и четырехтрубная системы теплоснабжения. Схемы и принцип работы 88. Категорийность потребителей тепловой энергии. Укрупненный расчет тепловой нагрузки. 89. Способы прокладки тепловых сетей 90. Особенности прокладки тепловых сетей. Основные требования. 91. Теплопроводы тепловых сетей. Тепловая изоляция. Оценка путевой потери теплоты. 92. Эксплуатация тепловых сетей. Нормативные документы. Причины аварий и способы их устранения. 93. Состав и оформление проектной и рабочей документации реконструкции тепловых сетей. Экспертиза проектной документации. 94. Источники тепловой энергии. ТЭЦ, районные котельные и крышные котельные. 95. Техническое задание на реконструкцию системы теплоснабжения и источников теплоты. Состав, основные пункты.</p>
5	Реконструкция и эксплуатация систем газоснабжения	<p>96. Назначение сетей газоснабжения и основные требования. Нормативные документы. 97. Классификация сетей газоснабжения. 98. Назначение и отличие ГРП и ГРУ 99. Газопроводы систем газоснабжения. Материалы, особенности при эксплуатации. 100. Безопасность при эксплуатации систем газоснабжения. 101. Аварии и их устранение в системах газоснабжения.</p>

1.3.2. Промежуточная аттестация в форме защиты курсовой работы (курсового проекта)

Тематика курсовых работ: «Реконструкция систем ТГВ жилого здания»

Состав типового задания на выполнение курсовых работ:

Исходные данные к курсовой работе:

В качестве исходных данных по курсовой работе «Реконструкция систем ТГВ жилого здания» обучающемуся выдаются планы жилого здания по вариантам с нанесенной «существующей» системой отопления и схема системы. В задании указывается регион строительства, конструкция наружной стены, оконных блоков до реконструкции.

Содержание текстовой части:

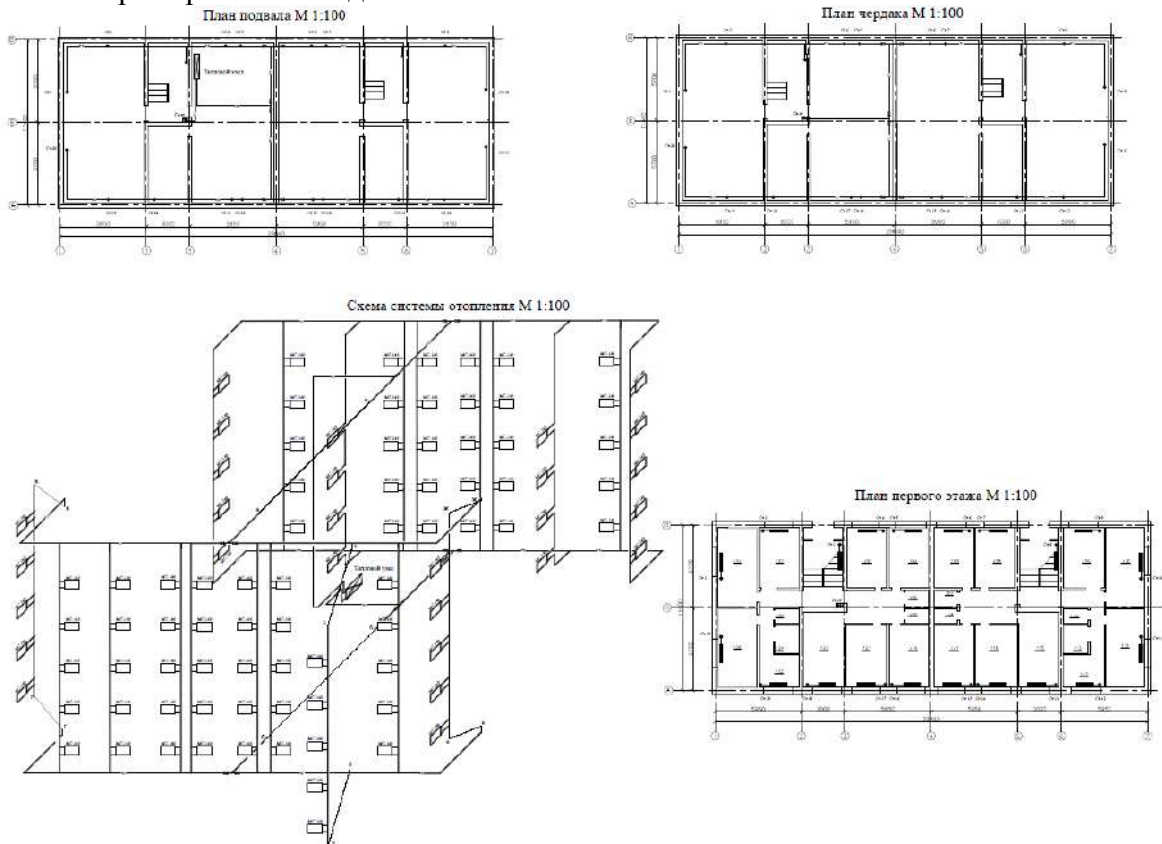
Пояснительная записка включает следующие разделы:

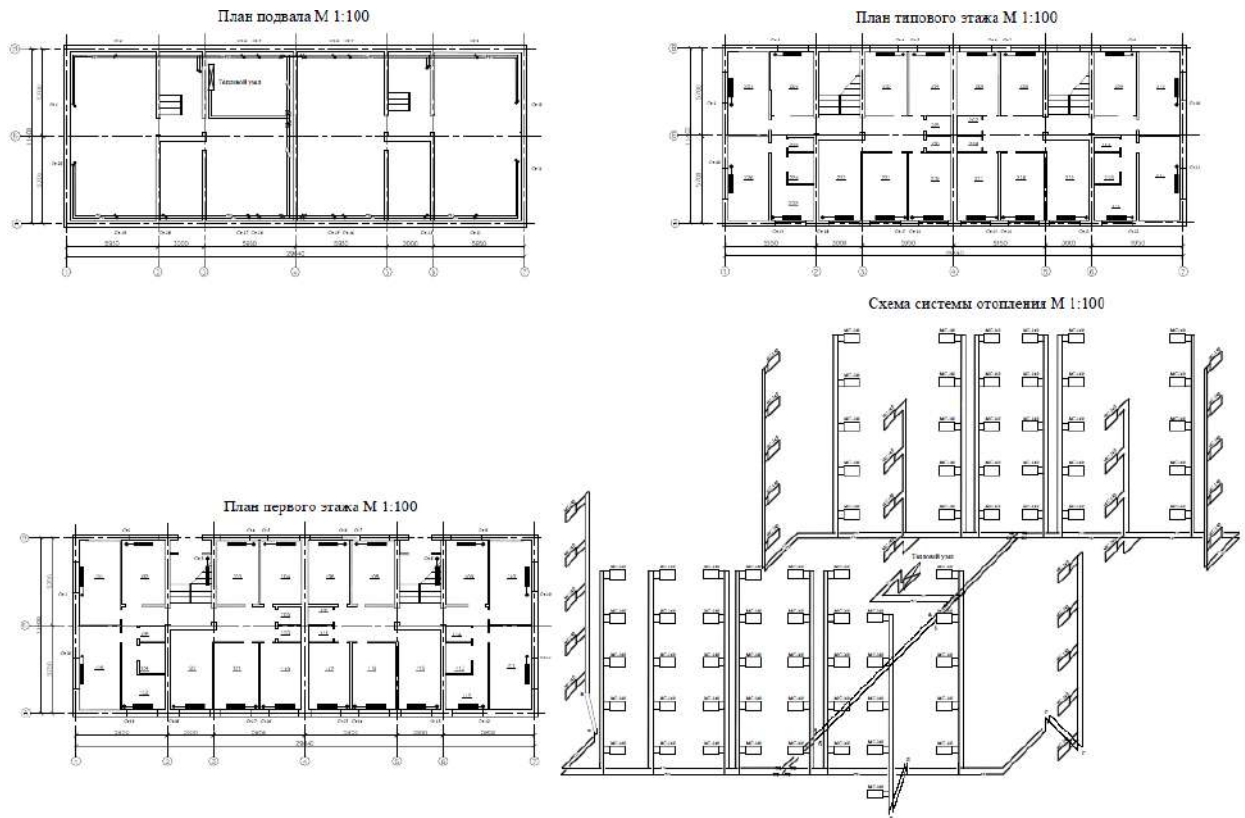
- Обследование реконструируемого здания;
- Реконструкция наружных ограждений;
- Реконструкция системы отопления.

Перечень графического и иного материала:

- Поэтажные планы М1:100;
- Схема системы отопления М 1:100;
- Принципиальная схема теплового пункта здания
- Спецификация раздела ОВ
- Спецификация раздела ТС

Примеры планов здания:





Перечень типовых примерных вопросов для защиты курсовой работы:

1. Какой способ реконструкции теплозащитной оболочки здания выбран в работе?
2. Какие требования, согласно нормативным документам, предъявляются к теплозащитной оболочке здания?
3. Как был определен коэффициент компактности здания?
4. Каким образом определялись тепловые потери здания до реконструкции?
5. Каким образом определялись тепловые потери здания после реконструкции?
6. По какому принципу выбирались оконные блоки для реконструкции здания?
7. Каким образом выбирались исходные данные для теплотехнического расчета наружных ограждений?
8. Каким образом определялась удельная характеристика расхода тепловой энергии на отопление и вентиляцию жилых зданий?
9. Как определялись финансовые затраты на потребление тепловой энергии системой отопления?
10. Какие мероприятия проводились при реконструкции системы отопления?
11. Для каких целей выполнялась реконструкция системы отопления?
12. Какие нормативные документы регламентируют требования к водяным системам отопления?
13. Какие мероприятия предусматривались для опорожнения системы, и удаления воздуха?
14. Как проводился расчет термостатических клапанов у отопительных приборов?
15. Как определялись тепловыделения от труб, проложенных в неотапливаемых помещениях?
16. Как определялась мощность системы отопления?
17. Последовательность гидравлического расчета.
18. Как производился выбор отопительных приборов?
19. Принцип работы теплового пункта
20. Назначение регулятора перепада давления. Принцип выбора.
21. Назначение арматуры теплового пункта

22. Назначение регулятора системы отопления. Принцип выбора.
23. Назначение смесительного насоса. Принцип выбора.
24. Последовательность составления спецификации разделов ОВ и ТС.

1.4. Текущий контроль

1.4.1. Перечень форм текущего контроля:

- 1 контрольная работа в 6 семестре для очной формы обучения и в 7 семестре для заочной формы обучения;
- защита 1 отчёта по лабораторным работам в 6 семестре для очной формы обучения и в 7 семестре для заочной формы обучения.

1.4.2. Типовые контрольные задания форм текущего контроля

Тема контрольной работы: «Реконструкция систем ТГВ».

Перечень типовых вопросов к контрольной работе:

1. Реконструкция наружных ограждений. Цели, исходные данные и выполняемые мероприятия. Основные нормативные документы.
2. Навесные вентилируемые фасады. Конструкция и особенности
3. Штукатурные фасады. Конструкция и особенности
4. Облицовка зданий кирпичом. Конструкция фасада и его особенности
5. Виды минеральной ваты. Технологические характеристики минеральной ваты
6. Виды пенополистирола. Технологические характеристики пенополистирола
7. Утепление подвала. Назначение, необходимые условия, последовательность
8. Утепление чердака. Назначение, необходимые условия, последовательность
9. Реконструкция светопрозрачных проемов. Виды оконных проемов, их преимущества и недостатки
10. Техническое задание на реконструкцию теплозащитной оболочки здания. Состав, основные пункты.
11. Расчет тепловых потерь. Способы и принцип расчета
12. Теплотехнический расчет наружных ограждений здания. Способы и принцип расчета
13. Коэффициент компактности здания
14. Энергетический паспорт здания. Форма, основные параметры. Порядок проведения энергетического обследования здания.
15. Удельная теплозащитная характеристика здания
16. Удельная характеристика расхода тепловой энергии на отопление и вентиляцию жилых и общественных зданий
17. Требования к расходу тепловой энергии на отопление и вентиляцию зданий
18. Расчет срока окупаемости мероприятий по утеплению ограждающей конструкции
19. Причины образования мостиков холода в ограждающих конструкциях здания
20. Системы отопления. Требования к системам отопления. Тепловая нагрузка системы отопления.
21. Классификация систем отопления
22. Местное теплоснабжение, принципиальная схема. Выбор схемы присоединения системы отопления к тепловым сетям.
23. Присоединение по независимой схеме, принципиальная схема.
24. Присоединение по зависимой прямоточной схеме, принципиальная схема.
25. Присоединение по зависимой схеме со смешением, принципиальная схема

26. Способы регулирования тепловой мощности. Назначение и принципы регулирования
27. Местное регулирование теплоотдачи системы отопления
28. Узловое регулирование теплоотдачи системы отопления
29. Индивидуальное регулирование теплоотдачи отопительных приборов
30. Теплопроводы системы отопления. Стальные и медные трубы.
31. Теплопроводы системы отопления. Полипропиленовые, полиэтиленовые и металлопластиковые трубы. Ограничение их применения.
32. Тепловая изоляция теплопроводов системы отопления.
33. Мероприятия по удалению воздуха и опорожнению системы.
34. Термостатический клапан с термостатической головкой. Назначение, принцип действия и схема установки.
35. Запорная арматура в системах отопления и тепловых пунктах
36. Основные характеристики отопительного прибора
37. Секционные радиаторы. Конструкция и особенности
38. Стальные панельные радиаторы. Конструкция и особенности
39. Конвекторы панельные радиаторы. Конструкция и особенности
40. Гладкие и ребристые трубы систем отопления
41. Какие виды работ должны быть выполнены перед началом выполнения монтажных работ на объекте?
42. Манометрические испытания системы отопления. Последовательность и принцип выполнения
43. Гидростатические испытания системы отопления. Последовательность и принцип выполнения
44. Работы выполняемые после испытания системы отопления (промывка и регулировка)
45. Эксплуатация систем водяного отопления. Нормативные документы.
46. Основные причины недотопов в отапливаемых помещениях здания. Причины потери герметичности систем водяного отопления.
47. Определение финансовых затрат при эксплуатации системы водяного отопления и теплового пункта.
48. Последовательность выполнения работ по реконструкции системы отопления и теплового пункта. Нормативные документы.
49. Состав и оформление проектной и рабочей документации реконструкции системы отопления.
50. Состав и оформление проектной и рабочей документации реконструкции системы отопления.
51. Экспертиза проектной документации систем отопления и тепловых пунктов. Правила безопасности. Охрана труда.
52. Форма отчетов узлов учета тепловой энергии.
53. Техническое задание на реконструкцию системы отопления здания. Состав, основные пункты.
54. Цели и задачи систем вентиляции. Нормативные документы
55. Классификация систем вентиляции
56. Расчет воздухообмена в помещениях здания.
57. Приточно-вытяжная вентиляция прямооточная. Схема и особенности применения
58. Приточно-вытяжная вентиляция с частичной рециркуляцией. Схема и особенности применения
59. Приточно-вытяжная вентиляция с полной рециркуляцией. Схема и особенности применения
60. Аварийные системы вентиляции. Схема и особенности применения

61. Приточно-вытяжная общеобменная вентиляция с естественным побуждением. Схема и особенности применения
62. Приточная местная канальная вентиляция. Схема и особенности применения
63. Вытяжка общеобменная канальная с естественным побуждением. Схема и особенности применения
64. Прямоточная приточно-вытяжная система с общеобменным притоком и местной вытяжкой. Схема и особенности применения
65. Сплит-системы вентиляции. Схемы и особенности применения
66. Виды и конструкция приточных камер
67. Виды и конструкция вытяжных установок
68. Вентиляционные центры. Конструкция и основные требования к ним.
69. Мероприятия по снижению уровня звукового давления
70. Расчетная точка для подбора шумоглушителя. Основной принцип расчета.
71. Стальные и фторопластовые воздуховоды. Особенности и условия применения
72. Полиэтиленовые и винилпластовые воздуховоды. Особенности и условия применения
73. Классификация воздухораспределителей
74. Камеры статического давления. Место установки и конструкция
75. Особенности соединения воздуховодов
76. Требования к креплению горизонтальных и вертикальных воздуховодов
77. Испытание систем вентиляции на герметичность
78. Наладка системы вентиляции.
79. Противопожарные требования к системам общеобменной вентиляции
80. Приточная и вытяжная противодымная вентиляция
81. Состав и оформление проектной и рабочей документации реконструкции систем вентиляции и кондиционирования воздуха. Экспертиза проектной документации.
82. Эксплуатация систем вентиляции и кондиционирования воздуха.
83. Техническое задание на реконструкцию системы вентиляции здания. Состав, основные пункты.
84. Назначение тепловых сетей и основные требования.
85. Классификация тепловых сетей
86. Однотрубная (разомкнутая) и двухтрубная полуразомкнутая системы теплоснабжения. Схемы и принцип работы
87. Двухтрубная закрытая, трехтрубная и четырех трубная системы теплоснабжения. Схемы и принцип работы
88. Категорийность потребителей тепловой энергии. Укрупненный расчет тепловой нагрузки.
89. Способы прокладки тепловых сетей
90. Особенности прокладки тепловых сетей. Основные требования.
91. Теплопроводы тепловых сетей. Тепловая изоляция. Оценка путевой потери теплоты.
92. Эксплуатация тепловых сетей. Нормативные документы. Причины аварий и способы их устранения.
93. Состав и оформление проектной и рабочей документации реконструкции тепловых сетей. Экспертиза проектной документации.
94. Источники тепловой энергии. ТЭЦ, районные котельные и крышные котельные.
95. Техническое задание на реконструкцию системы теплоснабжения и источников теплоты. Состав, основные пункты.
96. Назначение сетей газоснабжения и основные требования. Нормативные документы.
97. Классификация сетей газоснабжения.
98. Назначение и отличие ГРП и ГРУ

99. Газопроводы систем газоснабжения. Материалы, особенности при эксплуатации.

100. Безопасность при эксплуатации систем газоснабжения.

101. Аварии и их устранение в системах газоснабжения.

102. Определить по номограмме величину монтажной натройки термостатического клапана, если известно, что расчетный расход теплоносителя составляет 50 кг\ч, а потеря давления должна быть не менее 5500 Па.

103. Определить сопротивление теплопередачи реконструированного фасада с помощью облицовки кирпичом. Теплотехнические характеристики слоев:

1. Кирпич облицовочный. Толщина слоя 65 мм. $\lambda = 0,67 \text{ Вт}/(\text{м}^2 \cdot ^\circ\text{C})$.

2. Минеральная вата. Толщина слоя 100 мм. $\lambda = 0,048 \text{ Вт}/(\text{м}^2 \cdot ^\circ\text{C})$.

3. Слой штукатурки Толщина слоя 10 мм. $\lambda = 0,7 \text{ Вт}/(\text{м}^2 \cdot ^\circ\text{C})$.

4. Кирпич силикатный Толщина слоя 250 мм. $\lambda = 0,76 \text{ Вт}/(\text{м}^2 \cdot ^\circ\text{C})$.

5. Слой штукатурки Толщина слоя 10 мм. $\lambda = 0,7 \text{ Вт}/(\text{м}^2 \cdot ^\circ\text{C})$.

Коэффициент теплоотдачи $\alpha_n = 23 \text{ Вт}/(\text{м}^2 \cdot ^\circ\text{C})$, $\alpha_{вн} = 8,7 \text{ Вт}/(\text{м}^2 \cdot ^\circ\text{C})$

104. Определить расход воздуха в санитарном узле. Размеры помещения: высота – 5 м, длина – 6 м, ширина – 10 м. В помещении находятся 5 унитазов и 2 душевые.

105. Определить теплопоступления от людей в парикмахерской. Температура внутреннего воздуха 20 °С. В помещении находятся 7 клиентов и 7 парикмахеров (мужчины).

106. Построить процесс сухого охлаждения от точки А до точки Б (температура точки Б 18 °С). Параметры точки А: температура воздуха -35 °С; энтальпия 50 кДж/кг.

Защита отчета по лабораторным работам по теме: «Наладки и эксплуатация систем ТГВ»

Перечень типовых контрольных вопросов для защиты отчета по лабораторным работам:

1. Как определить расход теплоносителя через отопительный прибор?
2. Какое оборудование применяется для измерения температуры теплоносителя?
3. Что подразумевает качественное регулирование теплоотдачи системы отопления?
4. Что подразумевает количественное регулирование теплоотдачи системы отопления?
5. Как определяется фактической теплоотдачи отопительного прибора?
6. Что такое номинальная теплоотдача отопительного прибора?
7. Какое оборудование применяется для определения давления в системах отопления?
8. Какое оборудование применяется для определения потери давления в контуре системы отопления?
9. Как осуществляется гидравлическое регулирование в системе отопления?
10. Балансировочная арматура водяной системы отопления.
11. Способы гидравлического расчета систем водяного отопления. Описание, основные принципы.
12. Чем отличается манометрическое давление в системе от циркуляционного?
13. Какими устройствами осуществляется определение скорости воздуха?
14. Как определить расход воздуха после воздухораспределителя?
15. Как определить расход воздуха на участках системы вентиляции?
16. Что такое осевая скорость?
17. Какими устройствами осуществляется регулирование расхода воздуха?
18. Что такое коэффициент теплопередачи теплообменного аппарата?
19. Что такое теплообменник? Для каких целей применяется в системах ТГВ?

20. Какие виды теплообменников вы знаете?
 21. От чего зависит количество тепла, передаваемого от нагревающей среду греющей?
 22. Как зависит эффективность кожухотрубного теплообменника от направления потока его движения?

2. Методические материалы, определяющие процедуры оценивания

Процедура проведения промежуточной аттестации и текущего контроля успеваемости регламентируется локальным нормативным актом, определяющим порядок осуществления текущего контроля успеваемости и промежуточной аттестации обучающихся.

2.1. Процедура оценивания при проведении промежуточной аттестации обучающихся по дисциплине в форме экзамена и/или дифференцированного зачета (зачета с оценкой)

Промежуточная аттестация по дисциплине в форме экзамена проводится в 6 семестре для очной формы обучения и в 7 для заочной форм обучения.

Используются критерии и шкала оценивания, указанные в п.1.2. Оценка выставляется преподавателем интегрально по всем показателям и критериям оценивания.

Ниже приведены правила оценивания формирования компетенций по показателю оценивания «Знания».

Критерий оценивания	Уровень освоения и оценка			
	«2» (неудовлетв.)	«3» (удовлетвор.)	«4» (хорошо)	«5» (отлично)
Знание терминов и определений, понятий	Не знает терминов и определений	Знает термины и определения, но допускает неточности формулировок	Знает термины и определения	Знает термины и определения, может корректно сформулировать их самостоятельно
Знание основных закономерностей и соотношений, принципов	Не знает основные закономерности и соотношения, принципы построения знаний	Знает основные закономерности, соотношения, принципы построения знаний	Знает основные закономерности, соотношения, принципы построения знаний, их интерпретирует и использует	Знает основные закономерности, соотношения, принципы построения знаний, может самостоятельно их получить и использовать
Объем освоенного материала, усвоение всех дидактических единиц (разделов)	Не знает значительной части материала дисциплины	Знает только основной материал дисциплины, не усвоил его деталей	Знает материал дисциплины в объеме	Обладает твердым и полным знанием материала дисциплины, владеет дополнительными знаниями
Полнота ответов на проверочные вопросы	Не даёт ответы на большинство вопросов	Даёт неполные ответы на все вопросы	Даёт ответы на вопросы, но не все - полные	Даёт полные, развернутые ответы на поставленные вопросы

Правильность ответов на вопросы	Допускает грубые ошибки при изложении ответа на вопрос	В ответе имеются существенные ошибки	В ответе имеются несущественные неточности	Ответ верен
Чёткость изложения и интерпретации знаний	Излагает знания без логической последовательности	Излагает знания с нарушениями в логической последовательности	Излагает знания без нарушений в логической последовательности	Излагает знания в логической последовательности и, самостоятельно их интерпретируя и анализируя
	Не иллюстрирует изложение поясняющими схемами, рисунками и примерами	Выполняет поясняющие схемы и рисунки небрежно и с ошибками	Выполняет поясняющие рисунки и схемы корректно и понятно	Выполняет поясняющие рисунки и схемы точно и аккуратно, раскрывая полноту усвоенных знаний
	Неверно излагает и интерпретирует знания	Допускает неточности в изложении и интерпретации знаний	Грамотно и по существу излагает знания	Грамотно и точно излагает знания, делает самостоятельные выводы

Ниже приведены правила оценивания формирования компетенций по показателю оценивания «Навыки начального уровня».

Критерий оценивания	Уровень освоения и оценка			
	«2» (неудовлетв.)	«3» (удовлетвор.)	«4» (хорошо)	«5» (отлично)
Навыки выбора методик выполнения заданий	Не может выбрать методику выполнения заданий	Испытывает затруднения по выбору методики выполнения заданий	Без затруднений выбирает стандартную методику выполнения заданий	Применяет теоретические знания для выбора методики выполнения заданий
Навыки выполнения заданий различной сложности	Не имеет навыков выполнения учебных заданий	Имеет навыки выполнения только простых типовых учебных заданий	Имеет навыки выполнения только стандартных учебных заданий	Имеет навыки выполнения как стандартных, так и нестандартных учебных заданий
Навыки самопроверки. Качество сформированных навыков	Допускает грубые ошибки при выполнении заданий, нарушающие логику решения задач	Допускает ошибки при выполнении заданий, нарушения логики решения	Допускает ошибки при выполнении заданий, не нарушающие логику решения	Не допускает ошибок при выполнении заданий
Навыки анализа результатов выполнения заданий, решения задач	Делает некорректные выводы	Испытывает затруднения с формулированием корректных выводов	Делает корректные выводы по результатам решения задачи	Самостоятельно анализирует результаты выполнения заданий

Навыки представления результатов решения задач	Не может проиллюстрировать решение задачи поясняющими схемами, рисунками	Выполняет поясняющие схемы и рисунки небрежно и с ошибками	Выполняет поясняющие рисунки и схемы корректно и понятно	Выполняет поясняющие рисунки и схемы верно и аккуратно
--	--	--	--	--

Ниже приведены правила оценивания формирования компетенций по показателю оценивания «Навыки основного уровня».

Критерий оценивания	Уровень освоения и оценка			
	«2» (неудовлетв.)	«3» (удовлетвор.)	«4» (хорошо)	«5» (отлично)
Навыки выбора методик выполнения заданий	Не может выбрать методику выполнения заданий	Испытывает затруднения по выбору методики выполнения заданий	Без затруднений выбирает стандартную методику выполнения заданий	Применяет теоретические знания для выбора методики выполнения заданий
Навыки выполнения заданий различной сложности	Не имеет навыков выполнения учебных заданий	Имеет навыки выполнения только простых типовых учебных заданий	Имеет навыки выполнения только стандартных учебных заданий	Имеет навыки выполнения как стандартных, так и нестандартных учебных заданий
Навыки самопроверки. Качество сформированных навыков	Допускает грубые ошибки при выполнении заданий, нарушающие логику решения задач	Допускает ошибки при выполнении заданий, нарушения логики решения	Допускает ошибки при выполнении заданий, не нарушающие логику решения	Не допускает ошибок при выполнении заданий
Навыки анализа результатов выполнения заданий, решения задач	Делает некорректные выводы	Испытывает затруднения с формулированием корректных выводов	Делает корректные выводы по результатам решения задачи	Самостоятельно анализирует результаты выполнения заданий
Навыки представления результатов решения задач	Не может проиллюстрировать решение задачи поясняющими схемами, рисунками	Выполняет поясняющие схемы и рисунки небрежно и с ошибками	Выполняет поясняющие рисунки и схемы корректно и понятно	Выполняет поясняющие рисунки и схемы верно и аккуратно
Навыки обоснования выполнения заданий	Не может обосновать алгоритм выполнения заданий	Испытывает затруднения при обосновании алгоритма выполнения заданий	Обосновывает ход решения задач без затруднений	Грамотно обосновывает ход решения задач

Быстрота выполнения заданий	Не выполняет задания или выполняет их очень медленно, не достигая поставленных задач	Выполняет задания медленно, с отставанием от установленного графика.	Выполняет все поставленные задания в срок	Выполняет все поставленные задания с опережением графика
Самостоятельность в выполнении заданий	Не может самостоятельно планировать и выполнять задания	Выполняет задания только с помощью наставника	Самостоятельно выполняет задания с консультацией у наставника	Выполняет задания самостоятельно, без посторонней помощи
Результативность (качество) выполнения заданий	Выполняет задания некачественно	Выполняет задания с недостаточным качеством	Выполняет задания качественно	Выполняет качественно даже сложные задания

2.2. Процедура оценивания при проведении промежуточной аттестации обучающихся по дисциплине в форме зачета

Промежуточная аттестация по дисциплине в форме зачёта не проводится.

2.3. Процедура оценивания при проведении промежуточной аттестации обучающихся по дисциплине в форме защиты курсовой работы (курсового проекта)

Процедура защиты курсовой работы (курсового проекта) определена локальным нормативным актом, определяющим порядок осуществления текущего контроля успеваемости и промежуточной аттестации обучающихся.

Промежуточная аттестация по дисциплине проводится в форме защиты курсовой работы в 6 семестре для очной формы обучения и в 7 для заочной форм обучения.

Используется шкала и критерии оценивания, указанные в п.1.2. Процедура оценивания знаний и навыков приведена в п.3.1.

Приложение 2 к рабочей программе

Шифр	Наименование дисциплины
Б1.В.11	Реконструкция систем теплогазоснабжения и вентиляции

Код направления подготовки / специальности	08.03.01
Направление подготовки / специальность	Строительство
Наименование ОПОП (направленность / профиль)	Техническая эксплуатация объектов жилищно-коммунального комплекса
Год начала реализации ОПОП	2019
Уровень образования	бакалавриат
Форма обучения	очная, заочная
Год разработки/обновления	2021

Перечень учебных изданий и учебно-методических материалов

Печатные учебные издания в НТБ НИУ МГСУ:

№ п/п	Автор, название, место издания, издательство, год издания, количество страниц	Количество экземпляров в библиотеке НИУ МГСУ
1	Гагарин, В. Г. Теплотехнический расчет наружных ограждений и расчет теплового режима здания [Текст] : учебное пособие / В. Г. Гагарин, Е. Г. Малявина, А. С. Маркевич ; Московский государственный строительный университет ; [рец.: И. К. Васильев, О. Д. Самарин]. - [2-е изд., перераб. и доп.]. - Москва : МГСУ, 2014. - 110 с.	25
2	Махов Л.М. Отопление: учебник для вузов [Текст] / Л.М. Махов. — М.: Издательство АСВ, 2014. — 400 с.	14
3	Вентиляция [Текст] : учебник для студентов высших учебных заведений, обучающихся по программе бакалавриата по направлению подготовки 270800 - "Строительство" (профиль "Теплогазоснабжение и вентиляция" / Е. И. Тертичник. - Москва : АСВ, 2015. - 602 с	50
4	Газоснабжение [Текст] : учебник для вузов / А. А. Ионин [и др.] ; под общ. ред. В. А. Жилы ; [рец. Н. В. Мензелинцева [и др.]. - М. : Изд-во АСВ, 2011. - 471 с. : ил., табл. - Библиогр.: с. 465-468	216

Электронные учебные издания в электронно-библиотечных системах (ЭБС):

№ п/п	Автор, название, место издания, год издания, количество страниц	Ссылка на учебное издание в ЭБС
1	Отопление и вентиляция жилого здания [Электронный ресурс]: учебное пособие/ В.Ф. Васильев [и др.].— Электрон. текстовые данные.— Санкт-Петербург: Санкт-Петербургский государственный архитектурно-строительный университет, ЭБС АСВ, 2017.— 97 с.	http://www.iprbookshop.ru/80754.html

Перечень учебно-методических материалов в НТБ НИУ МГСУ

№ п/п	Автор, название, место издания, издательство, год издания, количество страниц
1	Реконструкция систем теплогасоснабжения и микроклимата жилого здания [Электронный ресурс] : учебно-методическое пособие / [С .М. Усиков [и др.] ; Нац. исследоват. Моск. гос. строит. ун-т. - Электрон. текстовые дан. (3,44Мб). - Москва : МИСИ-МГСУ, 2019. - (Строительство). http://lib-04.gic.mgsu.ru/lib/2020/18.pdf

Приложение 3 к рабочей программе

Шифр	Наименование дисциплины
Б1.В.11	Реконструкция систем теплогасоснабжения и вентиляции

Код направления подготовки / специальности	08.03.01
Направление подготовки / специальность	Строительство
Наименование ОПОП (направленность / профиль)	Техническая эксплуатация объектов жилищно-коммунального комплекса
Год начала реализации ОПОП	2019
Уровень образования	бакалавриат
Форма обучения	очная, заочная
Год разработки/обновления	2021

Перечень профессиональных баз данных и информационных справочных систем

Наименование	Электронный адрес ресурса
«Российское образование» - федеральный портал	http://www.edu.ru/index.php
Научная электронная библиотека	http://elibrary.ru/defaultx.asp?
Электронная библиотечная система IPRbooks	http://www.iprbookshop.ru/
Федеральная университетская компьютерная сеть России	http://www.runnet.ru/
Информационная система "Единое окно доступа к образовательным ресурсам"	http://window.edu.ru/
Научно-технический журнал по строительству и архитектуре «Вестник МГСУ»	http://www.vestnikmgsu.ru/
Научно-техническая библиотека НИУ МГСУ	http://www.mgsu.ru/resources/Biblioteka/

Приложение 4 к рабочей программе

Шифр	Наименование дисциплины
Б1.В.11	Реконструкция систем теплогоснабжения и вентиляции

Код направления подготовки / специальности	08.03.01
Направление подготовки / специальность	Строительство
Наименование ОПОП (направленность / профиль)	Техническая эксплуатация объектов жилищно-коммунального комплекса
Год начала реализации ОПОП	2019
Уровень образования	бакалавриат
Форма обучения	очная, заочная
Год разработки/обновления	2021

Материально-техническое и программное обеспечение дисциплины

Наименование специальных помещений и помещений для самостоятельной работы	Оснащенность специальных помещений и помещений для самостоятельной работы	Перечень лицензионного программного обеспечения. Реквизиты подтверждающего документа
Учебные аудитории для проведения учебных занятий, текущего контроля и промежуточной аттестации	Рабочее место преподавателя, рабочие места обучающихся	
Ауд. 419 «Г» УЛБ Мультимедийная аудитория	Многофункциональная сенсорная панель отображения информации	MS OfficeProPlus [2013;100] (Договор № 109/9.13_АО НИУ от 09.12.13 (НИУ-13)) Note (Договор №017-ЭА44/18 от 23.07.2018 г.) WinPro 10 [Pro, панели] (Договор №017-ЭА44/18 от 23.07.2018 г.)
Ауд. 110 «В» УЛБ Лаборатория отопления и вентиляции. Лаборатория кондиционирования воздуха	2-х канальный логгер температуры и влажности Testo 174Н (комплектация №1) 2-х канальный логгер температуры и влажности Testo 174Н (комплектация №2) (21 шт.) 4-х канальный логгер данных температуры и относительной влажности Testo 176 Н1 (10 шт.) 5-ти канальный логгер данных Testo 176 P1 (3 шт.) Анализатор дымовых газов Testo 327-2 Аэродиманическая труба АТ - 1 Вакуумный насос General climate VP230 Весы лабораторные ВЛГ-1000/0,05 МГ4	MS OfficeStd [2010; 300] (Договор № 162/10 - АО НИУ от 18.11.2010 (НИУ-10)) WinPro 7 [ADT] (OpenLicense; Подписка Azure Dev Tools; БД; Веб-кабинет)

Наименование специальных помещений и помещений для самостоятельной работы	Оснащенность специальных помещений и помещений для самостоятельной работы	Перечень лицензионного программного обеспечения. Реквизиты подтверждающего документа
	<p>Влагомер строительных материалов Влагомер-МГ4У Генератор дыма (дым-машина) Involight FM3000DMX Дифференциальный манометр Testo 312-4 Дрель-шуруповерт BOSCH GSB 18 V-LI Измеритель влажности Измеритель теплопроводности ИТП-МГ4 ""250"" Измеритель уровня шума Testo 816 Измерительный прибор для оценки расхода жидкости и перепада давления в трубопровод Инфракрасный термометр Testo 845 Комплекс термоизмерительный для определения плотности тепловых потоков и темпера (10 шт.) Комплект логгеров данных температуры Testo 177-T2 с коллектором данных Testo 580 Лазерный дальномер с дальностью действия 50 м Логгер данных Testo 175-S2 Люксометр с зондом Testo 545 (5 шт.) Магнитно-маркерная доска 1000*1500 Манометр цифровой Многофункциональный прибор измерения параметров систем ОВК Testo 435-4 (4 шт.) Многофункциональный тестер электроустановок Fluke 1654B Монитор Тип 1 ЖК с LED подсветкой широкоформатной Морозильная камера цикла замораживания-оттаивания испытуемых образцов Портативный компьютерный термограф ИРТИС-2000 Проектор BenQ MX501 Расходомер с накладными датчиками (сенсорами) для измерения расхода жидкостей бе Система мониторинга и передачи данных Testo Saveris Системный блок IntelCore i52400/GAH61 MS1/4 Gb/DVDRW/Win</p>	

Наименование специальных помещений и помещений для самостоятельной работы	Оснащенность специальных помещений и помещений для самостоятельной работы	Перечень лицензионного программного обеспечения. Реквизиты подтверждающего документа
	<p>Стенд систем отопления и теплоснабжения ""МГСУ-VAILLANT"" (К №01/2015)</p> <p>Стойка-ресепшн</p> <p>Счетчик частиц взвешанных в воздухе Fluke 985</p> <p>Тахометр Testo 470</p> <p>Тахометр ручной лазерный</p> <p>Тележка грузовая ТПР 5</p> <p>Тепловизор Testo 890-2 Комплект Profi с поверкой</p> <p>Токоизмерительные клещи с измерением истинного среднеквадратичного значения пере</p> <p>Углошлифмашина Bosh GWS 7-115E,картон</p> <p>Устройство для тестирования давления в газовых и гидравлических трубопроводах</p> <p>Учебно-экспериментальный стенд по определению эмиссии волокон из минераловатных (2 шт.)</p> <p>Учебный стенд по определению аэродинамических сопротивлений и пусконаладке систе</p> <p>Учебный стенд по определению скорости витания систем аспирации и пневмотранспорт</p> <p>Электронный течеискатель Testo 316-EX</p> <p>Эндоскоп Testo 319</p>	
<p>Ауд. 202 «В» УЛБ Лаборатория теплоснабжения и газоснабжения</p>	<p>Учебный стенд "Водогрейный котел ЕСО 240i" (4 шт.)</p> <p>Учебный стенд "Газовая плита Гефест"</p> <p>Учебный стенд "Газовый счетчик NPM-G4"</p>	
<p>Помещение для самостоятельной работы обучающихся</p> <p>Ауд. 41 НТБ на 80 посадочных мест (рабочее место библиотекаря, рабочие места обучающихся)</p>	<p>ИБП GE VH Series VH 700</p> <p>Источник бесперебойного питания РИП-12 (2 шт.)</p> <p>Компьютер/ТИП №5 (2 шт.)</p> <p>Компьютер Тип № 1 (6 шт.)</p> <p>Контрольно-пусковой блок С2000-КПБ (26 шт.)</p> <p>Монитор / Samsung 21,5" S22C200B (80 шт.)</p> <p>Плоттер / HP DJ T770</p> <p>Прибор приемно-контрольный С2000-АСПТ (2 шт.)</p> <p>Принтер / HP LaserJet P2015 DN</p> <p>Принтер /Тип № 4 н/т</p>	<p>Adobe Acrobat Reader DC (ПО предоставляется бесплатно на условиях OpLic)</p> <p>Adobe Flash Player (ПО предоставляется бесплатно на условиях OpLic)</p> <p>АРМ Civil Engineering (Договор № 109/9.13_АО НИУ от 09.12.13 (НИУ-13))</p> <p>ArcGIS Desktop (Договор передачи с ЕСРИ СНГ 31 лицензии от 27.01.2016)</p> <p>ArhciCAD [22] (БД; Веб-кабинет или подписка;</p>

Наименование специальных помещений и помещений для самостоятельной работы	Оснащенность специальных помещений и помещений для самостоятельной работы	Перечень лицензионного программного обеспечения. Реквизиты подтверждающего документа
	Принтер HP LJ Pro 400 M401dn Системный блок / Kraftway Credo тип 4 (79 шт.) Электронное табло 2000*950	OpenLicense) AutoCAD [2018] (Б\Д; Веб-кабинет или подписка; OpenLicense) AutoCAD [2020] (Б\Д; Веб-кабинет или подписка; OpenLicense) Autodesk Revit [2018] (Б\Д; Веб-кабинет или подписка; OpenLicense) Autodesk Revit [2020] (Б\Д; Веб-кабинет или подписка; OpenLicense) CorelDRAW [GSX5;55] (Договор № 292/10.11- АО НИУ от 28.11.2011 (НИУ-11)) eLearnBrowser [1.3] (Договор ГМЛ-Л-16/03-846 от 30.03.2016) Google Chrome (ПО предоставляется бесплатно на условиях OpLic) Lazarus (ПО предоставляется бесплатно на условиях OpLic) Mathcad [Edu.Prime;3;30] (Договор №109/9.13_АО НИУ от 09.12.13 (НИУ-13)) Mathworks Matlab [R2008a;100] (Договор 089/08-ОК(ИОП) от 24.10.2008) Mozilla Firefox (ПО предоставляется бесплатно на условиях OpLic) MS Access [2013;Im] (OpenLicense; Подписка Azure Dev Tools; Б\Д; Веб-кабинет) MS ProjectPro [2013;ImX] (OpenLicense; Подписка Azure Dev Tools; Б\Д; Веб-кабинет) MS VisioPro [2013;ADT] (OpenLicense; Подписка Azure Dev Tools; Б\Д; Веб-кабинет) MS Visual FoxPro [ADT] (OpenLicense; Подписка Azure Dev Tools; Б\Д; Веб-кабинет) nanoCAD СПДС Стройплощадка (Договор бесплатной передачи / партнерство) PascalABC [3.2.0.1311] (ПО предоставляется бесплатно на условиях OpLic) Visual Studio Ent [2015;Imx]

Наименование специальных помещений и помещений для самостоятельной работы	Оснащенность специальных помещений и помещений для самостоятельной работы	Перечень лицензионного программного обеспечения. Реквизиты подтверждающего документа
		(OpenLicense; Подписка Azure Dev Tools; Б\Д; Веб-кабинет) Visual Studio Expr [2008;ImX] (OpenLicense; Подписка Azure Dev Tools; Б\Д; Веб-кабинет) WinPro 7 [ADT] (OpenLicense; Подписка Azure Dev Tools; Б\Д; Веб-кабинет) Компас-3D V14 АЕС (Договор № 109/9.13_АО НИУ от 09.12.13 (НИУ-13)) ПК ЛИРА-САПР [2013] (Договор № 109/9.13_АО НИУ от 09.12.13 (НИУ-13))
<p>Помещение для самостоятельной работы обучающихся</p> <p>Ауд. 59 НТБ на 5 посадочных мест, оборудованных компьютерами (рабочее место библиотекаря, рабочие места обучающихся, рабочее место для лиц с ограниченными возможностями здоровья) Читальный зал на 52 посадочных места</p>	<p>Компьютер / ТИП №5 (4 шт.) Монитор Acer 17" AL1717 (4 шт.) Монитор Samsung 24" S24C450B Системный блок Kraftway Credo KC36 2007 (4 шт.) Системный блок Kraftway Credo KC43 с KSS тип3 Принтер/HP LaserJet P2015 DN Аудиторный стол для инвалидов-колясочников Видеоувеличитель /Optelec ClearNote Джойстик компьютерный беспроводной Клавиатура Clevy с большими кнопками и накладкой (беспроводная) Кнопка компьютерная выносная малая Кнопка компьютерная выносная малая (2 шт.)</p>	<p>Google Chrome (ПО предоставляется бесплатно на условиях OpLic (не требуется)) Adobe Acrobat Reader DC (ПО предоставляется бесплатно на условиях OpLic (не требуется)) eLearnBrowser [1.3] (Договор ГМЛ-Л-16/03-846 от 30.03.2016) Mozilla Firefox (ПО предоставляется бесплатно на условиях OpLic (лицензия не требуется)) MS OfficeStd [2010; 300] (Договор № 162/10 - АО НИУ от 18.11.2010 (НИУ-10)) Adobe Acrobat Reader [11] (ПО предоставляется бесплатно на условиях OpLic (лицензия не требуется)) K-Lite Codec Pack (ПО предоставляется бесплатно на условиях OpLic (лицензия не требуется))</p>
<p>Помещение для самостоятельной работы обучающихся</p> <p>Ауд. 84 НТБ На 5 посадочных мест, оборудованных компьютерами (рабочее место библиотекаря, рабочие места обучающихся) Читальный зал на 52 посадочных места</p>	<p>Монитор Acer 17" AL1717 (5 шт.) Системный блок Kraftway KW17 2010 (5 шт.)</p>	<p>AutoCAD [2020] (Б\Д; Веб-кабинет или подписка; OpenLicense) Eurosoft STARK [201W;20] (Договор № 089/08-ОК(ИОП) от 24.10.2008) MS OfficeStd [2010; 300] (Договор № 162/10 - АО НИУ от 18.11.2010 (НИУ-10)) nanoCAD СПДС Конструкции (Договор бесплатной передачи / партнерство) WinPro 7 [ADT] (OpenLicense; Подписка Azure Dev Tools; Б\Д; Веб-кабинет)</p>

Наименование специальных помещений и помещений для самостоятельной работы	Оснащенность специальных помещений и помещений для самостоятельной работы	Перечень лицензионного программного обеспечения. Реквизиты подтверждающего документа
		ПК ЛИРА-САПР [2013R5] (ПО предоставляется бесплатно на условиях OpLic (лицензия не требуется))

Федеральное государственное бюджетное образовательное учреждение высшего образования
**«НАЦИОНАЛЬНЫЙ ИССЛЕДОВАТЕЛЬСКИЙ МОСКОВСКИЙ
ГОСУДАРСТВЕННЫЙ СТРОИТЕЛЬНЫЙ УНИВЕРСИТЕТ»**

РАБОЧАЯ ПРОГРАММА

Шифр	Наименование дисциплины
Б1.В.12	Техническая эксплуатация ограждающих конструкций

Код направления подготовки / специальности	08.03.01
Направление подготовки / специальность	Строительство
Наименование ОПОП (направленность / профиль)	Техническая эксплуатация объектов жилищно-коммунального комплекса
Год начала реализации ОПОП	2019
Уровень образования	бакалавриат
Форма обучения	очная, заочная
Год разработки/обновления	2021

Разработчики:

должность	учёная степень, учёное звание	ФИО
зав. кафедрой	д.т.н., профессор	Король Е.А.
доцент	к.т.н., доцент	Кустикова Ю.О.
доцент	к.т.н., доцент	Давидюк А.А.

Рабочая программа дисциплины разработана и одобрена кафедрой (структурным подразделением) «Жилищно-коммунальный комплекс».

Рабочая программа утверждена методической комиссией по УГСН, протокол № 7 от «30» августа 2021 г.

1. Цель освоения дисциплины

Целью освоения дисциплины «Техническая эксплуатация ограждающих конструкций» является формирование компетенций обучающегося в области эксплуатации ограждающих конструкций объектов жилищно-коммунального хозяйства, оценки их технического состояния, проектирования их ремонта, повышения энергоэффективности.

Программа составлена в соответствии с требованиями Федерального государственного образовательного стандарта высшего образования по направлению подготовки 08.03.01 Строительство.

Дисциплина относится к части, формируемой участниками образовательных отношений, Блока 1 «Дисциплины (модули)» основной профессиональной образовательной программы «Техническая эксплуатация объектов жилищно-коммунального комплекса». Дисциплина является обязательной для изучения.

2. Перечень планируемых результатов обучения по дисциплине, соотнесенных с планируемыми результатами освоения образовательной программы

Код и наименование компетенции (результат освоения)	Код и наименование индикатора достижения компетенции
ПКО-1. Способность проводить оценку технических и технологических решений по эксплуатации объектов жилищно-коммунального хозяйства	ПК-1.2 Выбор и систематизация информации об опыте эксплуатации объекта жилищно-коммунального хозяйства
	ПК-1.4 Выбор нормативных документов, устанавливающих требования к эксплуатации, ремонту и реконструкции объекта жилищно-коммунального хозяйства
	ПК-1.6 Оценка соответствия технических, технологических и организационных решений по эксплуатации объекта жилищно-коммунального хозяйства требованиям нормативных документов
ПКО-3. Способность выполнять работы по разработке проекта капитального ремонта, реконструкции и технической модернизации объектов жилищно-коммунального хозяйства	ПК-3.1 Выбор исходных данных для проекта ремонта, реконструкции, модернизации объекта жилищно-коммунального хозяйства или благоустройства, санитарного содержания территории
	ПК-3.2 Выбор нормативно-технических документов, устанавливающих требования к проектным решениям ремонта, реконструкции, модернизации объекта жилищно-коммунального хозяйства или благоустройства, санитарного содержания территории
	ПК-3.3 Составление задания на проектирование ремонта, реконструкции, модернизации объекта жилищно-коммунального хозяйства с учетом требований энергетической эффективности
	ПК-3.6 Выбор варианта проектного решения ремонта, реконструкции, модернизации объекта жилищно-коммунального хозяйства или благоустройства, санитарного содержания территории
	ПК-3.7 Выбор варианта проектного решения по повышению энергетической эффективности объекта жилищно-коммунального хозяйства
	ПК-3.9 Оформление текстовой и графической части проекта
	ПК-3.10 Проверка соответствия проектного решения заданию на проектирование
	ПК-3.11 Проверка соответствия проектного решения требованиям нормативно-технической документации, включая выполнение требований, обеспечивающих

Код и наименование компетенции (результат освоения)	Код и наименование индикатора достижения компетенции
	формирование безбарьерной среды для лиц с ограниченными возможностями здоровья
	ПК-3.12 Выполнение нормоконтроля оформления проектной документации
	ПК-3.13 Составление плана согласования и прохождения экспертизы проектной документации
ПКО-4. Способность выполнять обоснование проектных решений по капитальному ремонту, реконструкции, технической модернизации объектов жилищно-коммунального хозяйства	ПК-4.1 Выбор нормативно-технических документов, устанавливающих требования к расчетному обоснованию проектного решения ремонта, реконструкции, модернизации объекта жилищно-коммунального хозяйства или благоустройства, санитарного содержания территории
	ПК-4.3 Сбор и расчет основных нагрузок и воздействий на объект жилищно-коммунального хозяйства
	ПК-4.5 Выполнение расчетов и оценка основных характеристик безопасности объекта жилищно-коммунального хозяйства
	ПК-4.6 Выполнение расчетов и оценка основных характеристик энергоэффективности объекта жилищно-коммунального хозяйства
	ПК-4.8 Оценка основных технико-экономических показателей проектного решения ремонта, реконструкции, модернизации объекта жилищно-коммунального хозяйства или благоустройства, санитарного содержания территории
	ПК-4.9 Представление и защита результатов работ по разработке проектного решения ремонта, реконструкции, модернизации объекта жилищно-коммунального хозяйства или благоустройства, санитарного содержания территории
ПКО-6. Способность организовывать работы по эксплуатации и обслуживанию объектов жилищно-коммунального хозяйства	ПК-6.1 Выбор нормативно-технических и нормативно-методических документов, устанавливающих требования к эксплуатации и обслуживанию объекта жилищно-коммунального
	ПК-6.8 Составление технического, энергетического, электронного паспорта объекта жилищно-коммунального хозяйства
	ПК-6.10 Выявление повреждений и отказов объекта жилищно-коммунального хозяйства
	ПК-6.11 Оценка соответствия технического состояния объекта жилищно-коммунального хозяйства нормативным требованиям по безопасности
	ПК-6.12 Выбор мероприятий по обеспечению сохранности объекта жилищно-коммунального хозяйства, его защите от вредного воздействия окружающей среды, устранению выявленных нарушений
	ПК-6.18 Выбор способа повышения энергоэффективности при эксплуатации объекта жилищно-коммунального хозяйства

Код и наименование индикатора достижения компетенции	Наименование показателя оценивания (результата обучения по дисциплине)
ПК-1.2 Выбор и систематизация информации об опыте эксплуатации объекта жилищно-коммунального хозяйства	Знает опыт эксплуатации ограждающих конструкций объекта жилищно-коммунального хозяйства Знает основные задачи эксплуатации ограждающих конструкций объекта жилищно-коммунального хозяйства Имеет навыки (основного уровня) выбора и

Код и наименование индикатора достижения компетенции	Наименование показателя оценивания (результата обучения по дисциплине)
	систематизации информации об опыте эксплуатации ограждающих конструкций объекта жилищно-коммунального хозяйства
ПК-1.4 Выбор нормативных документов, устанавливающих требования к эксплуатации, ремонту и реконструкции объекта жилищно-коммунального хозяйства	<p>Знает перечень основных нормативных документов, устанавливающих требования к эксплуатации и ремонту ограждающих конструкций объекта жилищно-коммунального хозяйства</p> <p>Имеет навыки (основного уровня) выбора нормативных документов, устанавливающих требования к эксплуатации и ремонту ограждающих конструкций объекта жилищно-коммунального хозяйства</p>
ПК-1.6 Оценка соответствия технических, технологических и организационных решений по эксплуатации объекта жилищно-коммунального хозяйства требованиям нормативных документов	<p>Знает основные технические и организационные решения по эксплуатации ограждающих конструкций объекта жилищно-коммунального хозяйства</p> <p>Имеет навыки (начального уровня) оценки соответствия организационного решения по эксплуатации ограждающей конструкции объекта жилищно-коммунального хозяйства требованиям нормативных документов</p> <p>Имеет навыки (начального уровня) оценки соответствия технического решения ограждающей конструкции объекта жилищно-коммунального хозяйства требованиям нормативных документов</p>
ПК-3.1 Выбор исходных данных для проекта ремонта, реконструкции, модернизации объекта жилищно-коммунального хозяйства или благоустройства, санитарного содержания территории	<p>Знает основные объемно-планировочные характеристики здания</p> <p>Знает основные конструктивные характеристики здания</p> <p>Знает параметры температурно-влажностного режима здания</p> <p>Имеет навыки (начального уровня) выбора исходных данных для разработки проекта энергетического паспорта здания в рамках проектирования капитального ремонта</p>
ПК-3.2 Выбор нормативно-технических документов, устанавливающих требования к проектным решениям ремонта, реконструкции, модернизации объекта жилищно-коммунального хозяйства или благоустройства, санитарного содержания территории	<p>Знает перечень основных нормативно-технических документов, устанавливающих требования к проектному решению ремонта ограждающей конструкции объекта жилищно-коммунального хозяйства</p> <p>Имеет навыки (основного уровня) выбора нормативно-технической документации, устанавливающей требования к проектному решению ремонта ограждающей конструкции объекта жилищно-коммунального хозяйства</p>
ПК-3.3 Составление задания на проектирование ремонта, реконструкции, модернизации объекта жилищно-коммунального хозяйства с учетом требований энергетической эффективности	<p>Знает состав и содержание задания на разработку проекта энергетического паспорта здания в рамках проектирования капитального ремонта</p> <p>Имеет навыки (начального уровня) составления задания на разработку проекта энергетического паспорта здания в рамках проектирования капитального ремонта</p>
ПК-3.6 Выбор варианта проектного решения ремонта, реконструкции, модернизации объекта жилищно-коммунального хозяйства или благоустройства, санитарного содержания территории	<p>Знает основные критерии выбора проектного решения ремонта ограждающей конструкции объекта жилищно-коммунального хозяйства</p> <p>Имеет навыки (начального уровня) выбора варианта проектного решения ремонта ограждающей конструкции объекта жилищно-коммунального хозяйства</p>
ПК-3.7 Выбор варианта проектного решения по повышению энергетической эффективности объекта жилищно-коммунального хозяйства	<p>Имеет навыки (начального уровня) выбора варианта проектного решения по повышению энергетической эффективности здания</p>

Код и наименование индикатора достижения компетенции	Наименование показателя оценивания (результата обучения по дисциплине)
ПК-3.9 Оформление текстовой и графической части проекта	Имеет навыки (начального уровня) подготовки и оформления текстовой и графической части курсовой работы при разработке энергетического паспорта здания
ПК-3.10 Проверка соответствия проектного решения заданию на проектирование	Имеет навыки (начального уровня) оценки соответствия проектного решения ограждающей конструкции заданию на проектирование
ПК-3.11 Проверка соответствия проектного решения требованиям нормативно-технической документации, включая выполнение требований, обеспечивающих формирование безбарьерной среды для лиц с ограниченными возможностями здоровья	Знает основные нормативные документы, устанавливающие требования к проектному решению ремонта ограждающей конструкции объекта жилищно-коммунального хозяйства Знает основные требования нормативной документации, предъявляемые к конструктивному решению ограждающих конструкций объекта жилищно-коммунального хозяйства Имеет навыки (начального уровня) оценки соответствия проектного решения ремонта ограждающей конструкции объекта жилищно-коммунального хозяйства требованиям нормативно-технической документации
ПК-3.12 Выполнение нормоконтроля оформления проектной документации	Имеет навыки (начального уровня) выполнения нормоконтроля при оформлении текстовой и графической части проекта разработки энергетического паспорта здания
ПК-3.13 Составление плана согласования и прохождения экспертизы проектной документации	Знает основные цели и задачи экспертизы проектной документации, включающей разработку энергетического паспорта здания
ПК-4.1 Выбор нормативно-технических документов, устанавливающих требования к расчетному обоснованию проектного решения ремонта, реконструкции, модернизации объекта жилищно-коммунального хозяйства или благоустройства, санитарного содержания территории	Знает перечень основных нормативных документов, устанавливающих требования к расчетному обоснованию проекта энергетического паспорта здания Имеет навыки (основного уровня) поиска и выбора основных нормативных документов, устанавливающих требования к расчетному обоснованию проекта энергетического паспорта здания
ПК-4.3 Сбор и расчет основных нагрузок и воздействий на объект жилищно-коммунального хозяйства	Знает основные воздействия на ограждающие конструкции объекта жилищно-коммунального хозяйства Имеет навыки (основного уровня) расчета сопротивления теплопередаче слоев ограждающей конструкции объекта жилищно-коммунального хозяйства
ПК-4.5 Выполнение расчетов и оценка основных характеристик безопасности объекта жилищно-коммунального хозяйства	Знает основные характеристики безопасности при эксплуатации ограждающих конструкций объекта жилищно-коммунального хозяйства Имеет навыки (начального уровня) расчета параметров микроклимата, характеризующих безопасность объекта жилищно-коммунального хозяйства
ПК-4.6 Выполнение расчетов и оценка основных характеристик энергоэффективности объекта жилищно-коммунального хозяйства	Имеет навыки (начального уровня) теплотехнического расчета ограждающей конструкции Имеет навыки (начального уровня) выполнения расчета удельного расхода тепловой энергии на отопление зданий за отопительный период Имеет навыки (начального уровня) расчета энергетических показателей здания Имеет навыки (начального уровня) определения класса энергосбережения здания
ПК-4.8 Оценка основных технико-экономических показателей	Знает основные технико-экономические показатели проектного решения энергетического паспорта здания

Код и наименование индикатора достижения компетенции	Наименование показателя оценивания (результата обучения по дисциплине)
проектного решения ремонта, реконструкции, модернизации объекта жилищно-коммунального хозяйства или благоустройства, санитарного содержания территории	Имеет навыки (начального уровня) расчета технико-экономических показателей проекта энергетического паспорта здания
ПК-4.9 Представление и защита результатов работ по разработке проектного решения ремонта, реконструкции, модернизации объекта жилищно-коммунального хозяйства или благоустройства, санитарного содержания территории	Имеет навыки (начального уровня) представления и защиты результатов курсового проекта при разработке проектного решения энергетического паспорта здания
ПК-6.1 Выбор нормативно-технических и нормативно-методических документов, устанавливающих требования к эксплуатации и обслуживанию объекта жилищно-коммунального хозяйства	Знает основные нормативные документы, устанавливающие требования к эксплуатации и обслуживанию ограждающих конструкций здания Имеет навыки (основного уровня) поиска и выбора нормативных документов, устанавливающих требования к технической эксплуатации ограждающих конструкций здания
ПК-6.8 Составление технического, энергетического, электронного паспорта объекта жилищно-коммунального хозяйства	Имеет навыки (начального уровня) составления энергетического паспорта здания
ПК-6.10 Выявление повреждений и отказов объекта жилищно-коммунального хозяйства	Знает основные виды повреждений и дефектов ограждающих конструкций объекта жилищно-коммунального хозяйства Знает методы выявления повреждений ограждающих конструкций объекта жилищно-коммунального хозяйства
ПК-6.11 Оценка соответствия технического состояния объекта жилищно-коммунального хозяйства нормативным требованиям по безопасности	Знает основные нормативные требования по обеспечению безопасной эксплуатации ограждающих конструкций объекта жилищно-коммунального хозяйства Имеет навыки (начального уровня) оценки соответствия технического состояния ограждающих конструкций объекта жилищно-коммунального хозяйства нормативным требованиям по безопасности
ПК-6.12 Выбор мероприятий по обеспечению сохранности объекта жилищно-коммунального хозяйства, его защите от вредного воздействия окружающей среды, устранению выявленных нарушений	Знает основные способы устранения характерных повреждений ограждающих конструкций объекта жилищно-коммунального хозяйства, возникающих в процессе эксплуатации Знает основные способы защиты ограждающих конструкций объекта жилищно-коммунального хозяйства от вредного воздействия окружающей среды
ПК-6.18 Выбор способа повышения энергоэффективности при эксплуатации объекта жилищно-коммунального хозяйства	Знает способы повышения энергетической эффективности объекта жилищно-коммунального хозяйства в процессе эксплуатации

Информация о формировании и контроле результатов обучения представлена в Фонде оценочных средств (Приложение 1).

3. Трудоемкость дисциплины и видов учебных занятий по дисциплине

Общая трудоемкость дисциплины составляет 5 зачётных единиц (180 академических часов).

(1 зачетная единица соответствует 36 академическим часам)

Видами учебных занятий и работы обучающегося по дисциплине могут являться.

Обозначение	Виды учебных занятий и работы обучающегося
Л	Лекции
ЛР	Лабораторные работы
ПЗ	Практические занятия
КоП	Компьютерный практикум
КРП	Групповые и индивидуальные консультации по курсовым работам (курсовым проектам)
СР	Самостоятельная работа обучающегося в период теоретического обучения
К	Самостоятельная работа обучающегося и контактная работа обучающегося с преподавателем в период промежуточной аттестации

Структура дисциплины:

Форма обучения – очная

№	Наименование раздела дисциплины	Семестр	Количество часов по видам учебных занятий и работы обучающегося						Формы промежуточной аттестации, текущего контроля успеваемости	
			Л	ЛР	ПЗ	КоП	КРП	СР		К
1	Обследование ограждающих конструкций	7	8		16					Контрольная работа р.1-2 Домашнее задание р. 2
2	Эксплуатация ограждающих конструкций	7	8		16		16	80	36	
	Итого:	7	16		32		16	80	36	Экзамен, Курсовая работа

Форма обучения – заочная

№	Наименование раздела дисциплины	Семестр	Количество часов по видам учебных занятий и работы обучающегося						Формы промежуточной аттестации, текущего контроля успеваемости	
			Л	ЛР	ПЗ	КоП	КРП	СР		К
1	Обследование ограждающих конструкций	8								Контрольная работа р.1-2 Домашнее задание р. 2
2	Эксплуатация ограждающих конструкций	8	2		2		2	161	13	
	Итого:	8	2		2		2	161	13	Экзамен, Курсовая работа

4. Содержание дисциплины, структурированное по видам учебных занятий и разделам

При проведении аудиторных учебных занятий предусмотрено проведение текущего контроля успеваемости:

- В рамках практических занятий предусмотрено выполнение обучающимися контрольной работы.

4.1 Лекции

Форма обучения – очная

№	Наименование раздела дисциплины	Тема и содержание лекций
1	Обследование ограждающих конструкций	<p><i>Дефекты и повреждения ограждающих конструкций.</i> Виды и классификация ограждающих конструкций зданий. Основные эксплуатационные требования к ограждающим конструкциям. Причины преждевременного износа ограждающих конструкций: механические, физико-химические, температурно-влажностные, биологические. Виды и классификация дефектов и повреждений ограждающих конструкций, группы предельных состояний, механизмы разрушения, диагностические признаки в зависимости от причин повреждений. <i>Методы диагностики технического состояния ограждающих конструкций зданий.</i> Общие положения по организации обследования ограждающих конструкций. Общие правила, основания, цели и задачи обследования ограждающих конструкций в натурных условиях. Организация и технология проведения обследований. Оценка состояния ограждающих конструкций на основе анализа результатов детального обследования. Методы выявления дефектов и повреждений ограждающих конструкций. Оценка состояния фасадов, окон, дверей, световых фонарей, полов, крыш и кровель. Методы визуального контроля. Методы инструментального контроля, приборы и инструменты. Оценка теплотехнических свойств, воздухопроницаемости, герметичности. Заключение по техническому состоянию ограждающих конструкций.</p>
2	Эксплуатация ограждающих конструкций	<p><i>Нормативные основы технической эксплуатации ограждающих конструкций.</i> Мероприятия по технической эксплуатации ограждающих конструкций зданий. Обеспечение нормативных условий эксплуатации. Основные нормативные документы, регламентирующие условия эксплуатации, при которых ограждающие конструкции не снижают своих первоначальных свойств, предусмотренных при их проектировании. Разработка мероприятий по устранению дефектов, повреждений и негативных процессов в ограждающих конструкциях. Техническая эксплуатация фасадов и выступающих элементов фасадов. Техническая эксплуатация перегородок. Техническая эксплуатация полов. Техническая эксплуатация покрытий и кровель. Техническое обслуживание и ремонт окон, дверей. Гидроизоляционная защита ограждающих конструкций.</p>

		<p>Мероприятия по обеспечению требований воздухопроницаемости.</p> <p><i>Мероприятия по обеспечению требований энергоэффективности.</i></p> <p>Организационные мероприятия по обеспечению требований энергоэффективности в процессе эксплуатации.</p> <p>Конструктивные мероприятия по обеспечению требований энергоэффективности при проектировании ремонта здания.</p> <p>Задание на проектирование. Необходимые данные для разработки проектной документации на ремонт здания с разделом «Энергоэффективность». Экспертиза проектной документации. Современные эффективные материалы и проектные решения. Основы расчета энергетического паспорта здания.</p>
--	--	--

Форма обучения – заочная

№	Наименование раздела дисциплины	Тема и содержание лекций
1	Обследование ограждающих конструкций	Обзорная лекция по темам: Виды и классификация ограждающих конструкций зданий. Виды и классификация дефектов и повреждений ограждающих конструкций.
2	Эксплуатация ограждающих конструкций	Организация и технология проведения обследований. Мероприятия по технической эксплуатации ограждающих конструкций зданий. Мероприятия по обеспечению требований энергоэффективности.

4.2 Лабораторные работы

Не предусмотрено учебным планом

4.3 Практические занятия

Форма обучения – очная

№	Наименование раздела дисциплины	Тема и содержание занятия
1	Обследование ограждающих конструкций	Изучение конструктивно-планировочных решений эксплуатируемых зданий. Оценка энергоэффективности планировочных, конструктивных решений.
		Виды и характеристики современной теплоизоляции. Примеры конструктивных решений ограждающих конструкций с применением утеплителя.
		Методы оценки технического состояния ограждающих конструкций. Составление дефектной ведомости.
		Методы оценки теплотехнических характеристик ограждающих конструкций. Измерение температуры поверхности ограждающих конструкций бесконтактным способом.
		Анализ характерных дефектов кровли и причин их возникновения. Расчет кровли на ветровую нагрузку.
		Определение влажностных условий эксплуатации ограждающих конструкций. Расчет влажности ограждающей конструкции.
		Определение воздухопроницаемости конструкций. Расчет сопротивления воздухопроницанию наружных ограждающих конструкций.

		Анализ характерных дефектов фасадов и причин их возникновения. Расчет элементов навесного вентилируемого фасада на ветровую нагрузку.
2	Эксплуатация ограждающих конструкций	Анализ соответствия ограждающей конструкции требованиям безопасности и энергоэффективности. Расчет сопротивления теплопередаче ограждающих конструкций здания.
		Способы определения температуры внутренних поверхностей стен в местах теплотехнических неоднородностей.
		Уровень теплозащиты ограждающих конструкций зданий. Расчет удельных энергетических характеристик здания.
		Энергоэффективные конструкции окон. Техно-экономическое обоснование при выборе окон.
		Теплотехнический расчет техподполья (теплого чердака).
		Расчеты энергетических показателей здания. Расчет удельного расхода тепловой энергии на отопление здания за отопительный период. Определение класса энергосбережения здания.

Форма обучения – заочная

№	Наименование раздела дисциплины	Тема и содержание занятия
1	Обследование ограждающих конструкций	Примеры выполнения заданий контрольной работы по теме «Обследование и эксплуатация ограждающих конструкций зданий и сооружений»
2	Эксплуатация ограждающих конструкций	Примеры выполнения домашнего задания по теме «Теплотехнический расчет ограждающих конструкций»

4.4 Компьютерные практикумы

Не предусмотрено учебным планом

4.5 Групповые и индивидуальные консультации по курсовым работам (курсовым проектам)

На групповых и индивидуальных консультациях по курсовым работам осуществляется контактная работа обучающегося по вопросам выполнения курсовой работы. Консультации проводятся в аудиториях и/или через электронную информационную образовательную среду. При проведении консультаций преподаватель осуществляет контроль хода выполнения обучающимся курсовой работы.

4.6 Самостоятельная работа обучающегося в период теоретического обучения

Самостоятельная работа обучающегося в период теоретического обучения включает в себя:

- самостоятельную подготовку к учебным занятиям, включая подготовку к аудиторным формам текущего контроля успеваемости;
- выполнение домашнего задания;
- выполнение курсовой работы;
- самостоятельную подготовку к промежуточной аттестации.

В таблице указаны темы для самостоятельного изучения обучающимся:

Форма обучения – очная

№	Наименование раздела дисциплины	Темы для самостоятельного изучения
1	Обследование ограждающих конструкций	Темы для самостоятельного изучения соответствуют темам аудиторных учебных занятий
2	Эксплуатация ограждающих конструкций	Темы для самостоятельного изучения соответствуют темам аудиторных учебных занятий

Форма обучения – заочная

№	Наименование раздела дисциплины	Темы для самостоятельного изучения
1	Обследование ограждающих конструкций	<p><i>Дефекты и повреждения ограждающих конструкций.</i></p> <p>Виды и классификация ограждающих конструкций зданий. Основные эксплуатационные требования к ограждающим конструкциям.</p> <p>Причины преждевременного износа ограждающих конструкций: механические, физико-химические, температурно-влажностные, биологические.</p> <p>Виды и классификация дефектов и повреждений ограждающих конструкций, группы предельных состояний, механизмы разрушения, диагностические признаки в зависимости от причин повреждений.</p> <p><i>Методы диагностики технического состояния ограждающих конструкций зданий.</i></p> <p>Общие положения по организации обследования ограждающих конструкций. Общие правила, основания, цели и задачи обследования ограждающих конструкций в натуральных условиях.</p> <p>Организация и технология проведения обследований. Оценка состояния ограждающих конструкций на основе анализа результатов детального обследования.</p> <p>Методы выявления дефектов и повреждений ограждающих конструкций. Оценка состояния фасадов, окон, дверей, световых фонарей, полов, крыш и кровель.</p> <p>Методы визуального контроля. Методы инструментального контроля, приборы и инструменты. Оценка теплотехнических свойств, воздухопроницаемости, герметичности.</p> <p>Заключение по техническому состоянию ограждающих конструкций.</p> <p>Изучение конструктивно-планировочных решений эксплуатируемых зданий. Оценка энергоэффективности планировочных, конструктивных решений.</p> <p>Виды и характеристики современной теплоизоляции. Примеры конструктивных решений ограждающих конструкций с применением утеплителя.</p> <p>Методы оценка технического состояния ограждающих конструкций. Составление дефектной ведомости.</p> <p>Методы оценки теплотехнических характеристик ограждающих конструкций. Измерение температуры поверхности ограждающих конструкций бесконтактным способом.</p> <p>Анализ характерных дефектов кровли и причин их возникновения.</p> <p>Расчет кровли на ветровую нагрузку.</p> <p>Определение влажностных условий эксплуатации ограждающих конструкций. Расчет влажности ограждающей конструкции.</p>

		<p>Определение воздухопроницаемости конструкций. Расчет сопротивления воздухопроницанию наружных ограждающих конструкций. Анализ характерных дефектов фасадов и причин их возникновения. Расчет элементов навесного вентилируемого фасада на ветровую нагрузку.</p>
2	<p>Эксплуатация ограждающих конструкций</p>	<p><i>Нормативные основы технической эксплуатации ограждающих конструкций.</i> Мероприятия по технической эксплуатации ограждающих конструкций зданий. Обеспечение нормативных условий эксплуатации. Основные нормативные документы, регламентирующие условия эксплуатации, при которых ограждающие конструкции не снижают своих первоначальных свойств, предусмотренных при их проектировании. Разработка мероприятий по устранению дефектов, повреждений и негативных процессов в ограждающих конструкциях. Техническая эксплуатация фасадов и выступающих элементов фасадов. Техническая эксплуатация перегородок. Техническая эксплуатация полов. Техническая эксплуатация покрытий и кровель. Техническое обслуживание и ремонт окон, дверей. Гидроизоляционная защита ограждающих конструкций. Мероприятия по обеспечению требований воздухопроницаемости. <i>Мероприятия по обеспечению требований энергоэффективности.</i> Организационные мероприятия по обеспечению требований энергоэффективности в процессе эксплуатации. Конструктивные мероприятия по обеспечению требований энергоэффективности при проектировании ремонта здания. Задание на проектирование. Необходимые данные для разработки проектной документации на ремонт здания с разделом «Энергоэффективность». Экспертиза проектной документации. Современные эффективные материалы и проектные решения. Основы расчета энергетического паспорта здания. Анализ соответствия ограждающей конструкции требованиям безопасности и энергоэффективности. Расчет сопротивления теплопередаче ограждающих конструкций здания. Способы определения температуры внутренних поверхностей стен в местах теплотехнических неоднородностей. Уровень теплозащиты ограждающих конструкций зданий. Расчет удельных энергетических характеристик здания. Энергоэффективные конструкции окон. Технико-экономическое обоснование при выборе окон. Теплотехнический расчет техподполья (теплого чердака). Расчеты энергетических показателей здания. Расчет удельного расхода тепловой энергии на отопление здания за отопительный период. Определение класса энергосбережения здания.</p>

4.7 Самостоятельная работа обучающегося и контактная работа обучающегося с преподавателем в период промежуточной аттестации

Работа обучающегося в период промежуточной аттестации включает в себя подготовку к формам промежуточной аттестации (к экзамену, к защите курсовой работы), а также саму промежуточную аттестацию.

5. Оценочные материалы по дисциплине

Фонд оценочных средств по дисциплине приведён в Приложении 1 к рабочей программе дисциплины.

Оценочные средства для проведения промежуточной аттестации, а также текущего контроля по дисциплине хранятся на кафедре (структурном подразделении), ответственной за преподавание данной дисциплины.

6. Учебно-методическое и материально-техническое обеспечение дисциплины

Основные принципы осуществления учебной работы обучающихся изложены в локальных нормативных актах, определяющих порядок организации контактной работы и порядок самостоятельной работы обучающихся. Организация учебной работы обучающихся на аудиторных учебных занятиях осуществляется в соответствии с п. 3.

6.1 Перечень учебных изданий и учебно-методических материалов для освоения дисциплины

Для освоения дисциплины обучающийся может использовать учебные издания и учебно-методические материалы, имеющиеся в научно-технической библиотеке НИУ МГСУ и/или размещённые в Электронных библиотечных системах.

Актуальный перечень учебных изданий и учебно-методических материалов представлен в Приложении 2 к рабочей программе дисциплины.

6.2 Перечень профессиональных баз данных и информационных справочных систем

При осуществлении образовательного процесса по дисциплине используются профессиональные базы данных и информационных справочных систем, перечень которых указан в Приложении 3 к рабочей программе дисциплины.

6.3 Перечень материально-технического, программного обеспечения освоения дисциплины

Учебные занятия по дисциплине проводятся в помещениях, оснащенных соответствующим оборудованием и программным обеспечением.

Перечень материально-технического и программного обеспечения дисциплины приведен в Приложении 4 к рабочей программе дисциплины.

Шифр	Наименование дисциплины
Б1.В.12	Техническая эксплуатация ограждающих конструкций

Код направления подготовки / специальности	08.03.01
Направление подготовки / специальность	Строительство
Наименование ОПОП (направленность / профиль)	Техническая эксплуатация объектов жилищно-коммунального комплекса
Год начала реализации ОПОП	2019
Уровень образования	бакалавриат
Форма обучения	очная, заочная
Год разработки/обновления	2021

ФОНД ОЦЕНОЧНЫХ СРЕДСТВ

1. Описание показателей и критериев оценивания компетенций, описание шкал оценивания

Оценивание формирования компетенций производится на основе показателей оценивания, указанных в п.2. рабочей программы и в п.1.1 ФОС.

Связь компетенций, индикаторов достижения компетенций и показателей оценивания приведена в п.2 рабочей программы.

1.1. Описание формирования и контроля показателей оценивания

Оценивание уровня освоения обучающимся компетенций осуществляется с помощью форм промежуточной аттестации и текущего контроля. Формы промежуточной аттестации и текущего контроля успеваемости по дисциплине, с помощью которых производится оценивание, указаны в учебном плане и в п.3 рабочей программы.

В таблице приведена информация о формировании результатов обучения по дисциплине разделами дисциплины, а также о контроле показателей оценивания компетенций формами оценивания.

Наименование показателя оценивания (результата обучения по дисциплине)	Номера разделов дисциплины	Формы оценивания (формы промежуточной аттестации, текущего контроля успеваемости)
Знает опыт эксплуатации ограждающих конструкций объекта жилищно-коммунального хозяйства	1	Экзамен
Знает основные задачи эксплуатации ограждающих конструкций объекта жилищно-коммунального хозяйства	1	Экзамен
Имеет навыки (основного уровня) выбора и систематизации информации об опыте эксплуатации ограждающих конструкций объекта жилищно-коммунального хозяйства	1	Курсовая работа
Знает перечень основных нормативных документов, устанавливающих требования к эксплуатации и ремонту	1-2	Курсовая работа

ограждающих конструкций объекта жилищно-коммунального хозяйства		
Имеет навыки (основного уровня) выбора нормативных документов, устанавливающих требования к эксплуатации и ремонту ограждающих конструкций объекта жилищно-коммунального хозяйства	1-2	Курсовая работа
Знает основные технические и организационные решения по эксплуатации ограждающих конструкций объекта жилищно-коммунального хозяйства	1-2	Контрольная работа Экзамен
Имеет навыки (начального уровня) оценки соответствия организационного решения по эксплуатации ограждающей конструкции объекта жилищно-коммунального хозяйства требованиям нормативных документов	1-2	Курсовая работа
Имеет навыки (начального уровня) оценки соответствия технического решения ограждающей конструкции объекта жилищно-коммунального хозяйства требованиям нормативных документов	1-2	Курсовая работа
Знает основные объемно-планировочные характеристики здания	1	Курсовая работа
Знает основные конструктивные характеристики здания	1	Контрольная работа Экзамен
Знает параметры температурно-влажностного режима здания	2	Контрольная работа Экзамен
Имеет навыки (начального уровня) выбора исходных данных для разработки проекта энергетического паспорта здания в рамках проектирования капитального ремонта	1-2	Курсовая работа
Знает перечень основных нормативно-технических документов, устанавливающих требования к проектному решению ремонта ограждающей конструкции объекта жилищно-коммунального хозяйства	1-2	Контрольная работа Экзамен
Имеет навыки (основного уровня) выбора нормативно-технической документации, устанавливающей требования к проектному решению ремонта ограждающей конструкции объекта жилищно-коммунального хозяйства	1-2	Курсовая работа
Знает состав и содержание задания на разработку проекта энергетического паспорта здания в рамках проектирования капитального ремонта	2	Курсовая работа Экзамен
Имеет навыки (начального уровня) составления задания на разработку проекта энергетического паспорта здания в рамках проектирования капитального ремонта	2	Курсовая работа
Знает основные критерии выбора проектного решения ремонта ограждающей конструкции объекта жилищно-коммунального хозяйства	2	Курсовая работа Экзамен
Имеет навыки (начального уровня) выбора варианта проектного решения ремонта ограждающей конструкции объекта жилищно-коммунального хозяйства	2	Курсовая работа
Имеет навыки (начального уровня) выбора варианта проектного решения по повышению энергетической эффективности здания	1-2	Курсовая работа

Имеет навыки (начального уровня) подготовки и оформления текстовой и графической части курсовой работы при разработке энергетического паспорта здания	1-2	Курсовая работа
Имеет навыки (начального уровня) оценки соответствия проектного решения ограждающей конструкции заданию на проектирование	1-2	Курсовая работа
Знает основные нормативные документы, устанавливающие требования к проектному решению ремонта ограждающей конструкции объекта жилищно-коммунального хозяйства	1-2	Экзамен
Знает основные требования нормативной документации, предъявляемые к конструктивному решению ограждающих конструкций объекта жилищно-коммунального хозяйства	1-2	Экзамен
Имеет навыки (начального уровня) оценки соответствия проектного решения ремонта ограждающей конструкции объекта жилищно-коммунального хозяйства требованиям нормативно-технической документации	1-2	Домашнее задание Курсовая работа
Имеет навыки (начального уровня) выполнения нормоконтроля при оформлении текстовой и графической части проекта разработки энергетического паспорта здания	2	Курсовая работа
Знает основные цели и задачи экспертизы проектной документации, включающей разработку энергетического паспорта здания	2	Экзамен
Знает перечень основных нормативных документов, устанавливающих требования к расчетному обоснованию проекта энергетического паспорта здания	2	Экзамен
Имеет навыки (основного уровня) поиска и выбора основных нормативных документов, устанавливающих требования к расчетному обоснованию проекта энергетического паспорта здания	1-2	Курсовая работа
Знает основные воздействия на ограждающие конструкции объекта жилищно-коммунального хозяйства	1	Экзамен
Имеет навыки (основного уровня) расчета сопротивления теплопередаче слоев ограждающей конструкции объекта жилищно-коммунального хозяйства	2	Домашнее задание Экзамен
Знает основные характеристики безопасности при эксплуатации ограждающих конструкций объекта жилищно-коммунального хозяйства	1-2	Домашнее задание Контрольная работа
Имеет навыки (начального уровня) расчета параметров микроклимата, характеризующих безопасность объекта жилищно-коммунального хозяйства	2	Курсовая работа
Имеет навыки (начального уровня) теплотехнического расчета ограждающей конструкции	2	Домашнее задание Курсовая работа Экзамен
Имеет навыки (начального уровня) выполнения расчета удельного расхода тепловой энергии на отопление зданий за отопительный период	2	Курсовая работа
Имеет навыки (начального уровня) расчета энергетических показателей здания	2	Курсовая работа

Имеет навыки (начального уровня) определения класса энергосбережения здания	1-2	Курсовая работа
Знает основные технико-экономические показатели проектного решения энергетического паспорта здания	2	Экзамен
Имеет навыки (начального уровня) расчета технико-экономических показателей проекта энергетического паспорта здания	2	Курсовая работа
Имеет навыки (начального уровня) представления и защиты результатов курсового проекта при разработке проектного решения энергетического паспорта здания	2	Курсовая работа
Знает основные нормативные документы, устанавливающие требования к эксплуатации и обслуживанию ограждающих конструкций здания	1-2	Экзамен
Имеет навыки (основного уровня) поиска и выбора нормативных документов, устанавливающих требования к технической эксплуатации ограждающих конструкций здания	1-2	Курсовая работа
Имеет навыки (начального уровня) составления энергетического паспорта здания	2	Курсовая работа
Знает основные виды повреждений и дефектов ограждающих конструкций объекта жилищно-коммунального хозяйства	1	Контрольная работа Экзамен
Знает методы выявления повреждений ограждающих конструкций объекта жилищно-коммунального хозяйства	1	Контрольная работа Экзамен
Знает основные нормативные требования по обеспечению безопасной эксплуатации ограждающих конструкций объекта жилищно-коммунального хозяйства	1-2	Экзамен
Имеет навыки (начального уровня) оценки соответствия технического состояния ограждающих конструкций объекта жилищно-коммунального хозяйства нормативным требованиям по безопасности	1-2	Курсовая работа
Знает основные способы устранения характерных повреждений ограждающих конструкций объекта жилищно-коммунального хозяйства, возникающих в процессе эксплуатации	1	Экзамен
Знает основные способы защиты ограждающих конструкций объекта жилищно-коммунального хозяйства от вредного воздействия окружающей среды	1-2	Контрольная работа Экзамен
Знает способы повышения энергетической эффективности объекта жилищно-коммунального хозяйства в процессе эксплуатации	2	Домашнее задание Экзамен

1.2. Описание критериев оценивания компетенций и шкалы оценивания

При проведении промежуточной аттестации в форме экзамена, защиты курсовых работ используется шкала оценивания: «2» (неудовлетворительно), «3» (удовлетворительно), «4» (хорошо), «5» (отлично).

Показателями оценивания являются знания и навыки обучающегося, полученные при изучении дисциплины.

Критериями оценивания достижения показателей являются:

Показатель оценивания	Критерий оценивания
Знания	Знание терминов и определений, понятий
	Знание основных закономерностей и соотношений, принципов
	Объём освоенного материала, усвоение всех дидактических единиц (разделов)
	Полнота ответов на проверочные вопросы
	Правильность ответов на вопросы
	Чёткость изложения и интерпретации знаний
Навыки начального уровня	Навыки выбора методик выполнения заданий
	Навыки выполнения заданий различной сложности
	Навыки самопроверки. Качество сформированных навыков
	Навыки анализа результатов выполнения заданий, решения задач
	Навыки представления результатов решения задач
Навыки основного уровня	Навыки выбора методик выполнения заданий
	Навыки выполнения заданий различной сложности
	Навыки самопроверки. Качество сформированных навыков
	Навыки анализа результатов выполнения заданий, решения задач
	Навыки представления результатов решения задач
	Навыки обоснования выполнения заданий
	Быстрота выполнения заданий
	Самостоятельность в выполнении заданий
Результативность (качество) выполнения заданий	

2. Типовые контрольные задания для оценивания формирования компетенций

2.1. Промежуточная аттестация

2.1.1. Промежуточная аттестация в форме экзамена, дифференцированного зачета (зачета с оценкой), зачета

Форма(ы) промежуточной аттестации:

Промежуточная аттестация проводится в форме экзамена и защиты курсовой работы для очной формы обучения в 7-м семестре, для заочной формы обучения – в 8-м семестре.

Перечень типовых вопросов/заданий для проведения экзамена в 7 семестре (очная форма обучения) и 8 семестре (заочная форма обучения):

№	Наименование раздела дисциплины	Типовые вопросы/задания
1	Обследование ограждающих конструкций	<ol style="list-style-type: none"> 1. Основные нормативно-правовые документы по обследованию и мониторингу технического состояния ограждающих конструкций зданий. 2. Виды ограждающих конструкций. 3. Основные виды современных стеновых ограждающих конструкций зданий и сооружений. 4. Методы обследования ограждающих конструкций зданий. 5. Работы для проведения плановых и внеплановых осмотров технического состояния ограждающих конструкций зданий. 6. Состав технического задания на проведение обследования ограждающих конструкций здания. 7. Факторы, влияющие на эксплуатационные характеристики ограждающих конструкций объектов жилищно-коммунального хозяйства. 8. Периодичность осмотров ограждающих конструкций зданий

		<p>при эксплуатационном контроле.</p> <ol style="list-style-type: none"> 9. Виды документов для оформления технического состояния ограждающих конструкций по результатам обследования объектов. 10. Перечень основных документов по охране труда при проведении обследования технического состояния ограждающих конструкций зданий. 11. Нормативные требования к техническому состоянию ограждающих конструкций зданий. 12. Процессы, изменяющие эксплуатационные характеристики ограждающих конструкций. 13. Методы проведения визуального и инструментального обследования ограждающих конструкций. 14. Приборы и инструменты для выполнения инструментального обследования ограждающих конструкций. 15. Состав документации по обследованию ограждающих конструкций объектов жилищно-коммунального хозяйства. 16. Способы обследования ограждающих конструкций. 17. Характер повреждения многослойных ограждающих конструкций из различных материалов, причины их образования. 18. Технология проведения обследования ограждающих конструкций.
2	Эксплуатация ограждающих конструкций	<ol style="list-style-type: none"> 1. Условия эксплуатации ограждающих конструкций. 2. Теплопередача через ограждающие конструкции. 3. Приведенное сопротивление теплопередаче неоднородного ограждения. 4. Нормирование величины приведенного сопротивления теплопередаче ограждения. 5. Нормирование теплоустойчивости ограждающих конструкций. 6. Источники увлажнения наружных ограждающих конструкций. 7. Конденсация влаги на поверхности ограждения. 8. Удельная тепловая характеристика здания. 9. Влажностной режим ограждений. 10. Определение параметров необходимой теплозащиты ограждений. 11. Основные дефекты окон и дверей. 12. Какие правила следует соблюдать при эксплуатации оконных проемов. 13. Основные причины повреждения внешнего вида зданий. 14. Виды неисправностей карнизов, балконов, лоджий, эркеров и других элементов фасадов. 15. Структура и форма энергетического паспорта. 16. Выполните расчет сопротивления теплопередаче заданной многослойной ограждающей конструкции. 17. Выполните теплотехнический расчет ограждающей конструкции эксплуатируемого здания. Сравните полученные значения с нормативными требованиями. Обоснуйте необходимость ремонта ограждающей конструкции.

2.1.2. Промежуточная аттестация в форме защиты курсовой работы (курсового проекта)

Тематика курсовых работ:

- Разработка проекта энергетического паспорта здания

Состав типового задания на выполнение курсовых работ.

- расчетные условия, характеризующие тепло-влажностный режим района застройки;
- местоположение и климатические характеристики района строительства, включая данные об отопительном периоде, включая продолжительность и среднюю температуру отопительного периода;
- сведения о функциональном назначении, типе, архитектурно-планировочном решении здания, его этажности и размещении в застройке;
- данные об объемно-планировочном решении здания с указанием его геометрических характеристик и ориентации, площади ограждающих конструкций и пола отапливаемых помещений.

Перечень типовых примерных вопросов для защиты курсовой работы:

1. Основные направления государственной политики в области энергосбережения согласно стратегии России до 2030 года.
2. Полномочия органов государственной власти и органов местного самоуправления в области энергосбережения и энергоэффективности.
3. Государственное регулирование в области энергосбережения и повышения энергетической эффективности.
4. Назначение энергетического паспорта.
5. Удельная тепловая характеристика.
6. Удельная теплоемкость здания.
7. Виды энергетических паспортов.
8. Структура энергетического паспорта.
9. Удельный расход тепловой энергии.
10. Формула для расчета расхода тепловой энергии на отопление здания в течение отопительного периода, ее анализ.
11. Формула для расчета общих теплопотерь здания через наружные ограждающие конструкции, ее анализ.
12. Укажите расчетные условия, необходимые для составления энергетического паспорта здания.
13. Определение геометрических показателей здания, необходимых для составления его энергетического паспорта.
14. Определение сопротивления теплопередачи здания.
15. Определение сопротивления теплопередачи наружных стен.
16. Дайте определение термину «теплопроводность», его размерность.
17. Расчет инфильтрационного коэффициента теплопередаче здания.
18. Расчет бытовых теплопоступлений здания за отопительный период.
19. Расчет теплопоступлений в здание от солнечной радиации за отопительный период.
20. Общие теплопотери здания за отопительный период через наружные ограждающие конструкции.
21. Классы энергосбережения зданий.
22. Способы повышения энергетической эффективности зданий.

2.2. Текущий контроль

2.2.1. Перечень форм текущего контроля:

- 1 контрольная работа (очная форма обучения – в 7 семестре, заочная форма обучения – в 8 семестре);
- 1 домашнее задание (очная форма обучения – в 7 семестре, заочная форма обучения – в 8 семестре).

2.2.2. Типовые контрольные задания форм текущего контроля

- *Тема контрольной работы:* «Обследование и эксплуатация ограждающих конструкций зданий и сооружений»
- *Перечень типовых контрольных вопросов для контрольной работы.*
 1. Общие положения обследования ограждающих конструкций.
 2. Основания проведения обследований в натуральных условиях.
 3. Цели и задачи обследования ограждающих конструкций.
 4. Объекты обследования ограждающих конструкций.
 5. Этапы проведения обследований ограждающих конструкций.
 6. Предварительное (визуальное) обследование и предварительная оценка технического состояния.
 7. Детальное (инструментальное) обследование.
 8. Приборы, инструменты, оборудование и приспособления, используемые для обследования ограждающих конструкций.
 9. Дефекты ограждающих строительных конструкций.
 10. Фасадные системы наружного утепления зданий с отделочным слоем из тонкослойной штукатурки.
 11. Фасадные системы наружного утепления зданий навесные фасадные системы с воздушным зазором.
 12. Фасадные системы наружного утепления зданий с облицовкой из кирпича.
 13. Требования по эксплуатации кровель.
 14. Требования по эксплуатации окон и дверей здания.
 15. Требования по эксплуатации элементов фасада здания.
- *Тема домашнего задания:* «Теплотехнический расчет ограждающих конструкций»
- *Пример и состав домашнего задания:*
 1. Теплотехнический расчет ограждающей конструкции теплого чердака.
 2. Теплотехнический расчет ограждающих конструкций остекленной лоджии.
 3. Теплотехнический расчет конструкции перекрытия над неотапливаемым подвалом.
 4. Сравнение полученных расчетных характеристик ограждающих конструкций с нормативными требованиями.
 5. Разработка предложений по обеспечению соответствия характеристик ограждающих конструкций нормативным требованиям.

3. Методические материалы, определяющие процедуры оценивания

Процедура проведения промежуточной аттестации и текущего контроля успеваемости регламентируется локальным нормативным актом, определяющим порядок осуществления текущего контроля успеваемости и промежуточной аттестации обучающихся.

3.1. Процедура оценивания при проведении промежуточной аттестации обучающихся по дисциплине в форме экзамена и/или дифференцированного зачета (зачета с оценкой)

Промежуточная аттестация по дисциплине в форме экзамена проводится в 7 семестре (очная форма обучения) и 8 семестре (заочная форма обучения).

Используются критерии и шкала оценивания, указанные в п.1.2. Оценка выставляется преподавателем интегрально по всем показателям и критериям оценивания.

Ниже приведены правила оценивания формирования компетенций по показателю оценивания «Знания».

Критерий оценивания	Уровень освоения и оценка			
	«2» (неудовлетв.)	«3» (удовлетвор.)	«4» (хорошо)	«5» (отлично)
Знание терминов и определений, понятий	Не знает терминов и определений	Знает термины и определения, но допускает неточности формулировок	Знает термины и определения	Знает термины и определения, может корректно сформулировать их самостоятельно
Знание основных закономерностей и соотношений, принципов	Не знает основные закономерности и соотношения, принципы построения знаний	Знает основные закономерности, соотношения, принципы построения знаний	Знает основные закономерности, соотношения, принципы построения знаний, их интерпретирует и использует	Знает основные закономерности, соотношения, принципы построения знаний, может самостоятельно их получить и использовать
Объём освоенного материала, усвоение всех дидактических единиц (разделов)	Не знает значительной части материала дисциплины	Знает только основной материал дисциплины, не усвоил его деталей	Знает материал дисциплины в объёме	Обладает твёрдым и полным знанием материала дисциплины, владеет дополнительными знаниями
Полнота ответов на проверочные вопросы	Не даёт ответы на большинство вопросов	Даёт неполные ответы на все вопросы	Даёт ответы на вопросы, но не все - полные	Даёт полные, развёрнутые ответы на поставленные вопросы
Правильность ответов на вопросы	Допускает грубые ошибки при изложении ответа на вопрос	В ответе имеются существенные ошибки	В ответе имеются несущественные неточности	Ответ верен
Чёткость изложения и интерпретации знаний	Излагает знания без логической последовательности и	Излагает знания с нарушениями в логической последовательности и	Излагает знания без нарушений в логической последовательности и	Излагает знания в логической последовательности и, самостоятельно их интерпретируя и анализируя
	Не иллюстрирует изложение поясняющими схемами, рисунками и примерами	Выполняет поясняющие схемы и рисунки небрежно и с ошибками	Выполняет поясняющие рисунки и схемы корректно и понятно	Выполняет поясняющие рисунки и схемы точно и аккуратно, раскрывая

				полноту усвоенных знаний
	Неверно излагает и интерпретирует знания	Допускает неточности в изложении и интерпретации знаний	Грамотно и по существу излагает знания	Грамотно и точно излагает знания, делает самостоятельные выводы

Ниже приведены правила оценивания формирования компетенций по показателю оценивания «Навыки начального уровня».

Критерий оценивания	Уровень освоения и оценка			
	«2» (неудовлетв.)	«3» (удовлетвор.)	«4» (хорошо)	«5» (отлично)
Навыки выбора методик выполнения заданий	Не может выбрать методику выполнения заданий	Испытывает затруднения по выбору методики выполнения заданий	Без затруднений выбирает стандартную методику выполнения заданий	Применяет теоретические знания для выбора методики выполнения заданий
Навыки выполнения заданий различной сложности	Не имеет навыков выполнения учебных заданий	Имеет навыки выполнения только простых типовых учебных заданий	Имеет навыки выполнения только стандартных учебных заданий	Имеет навыки выполнения как стандартных, так и нестандартных учебных заданий
Навыки самопроверки. Качество сформированных навыков	Допускает грубые ошибки при выполнении заданий, нарушающие логику решения задач	Допускает ошибки при выполнении заданий, нарушения логики решения	Допускает ошибки при выполнении заданий, не нарушающие логику решения	Не допускает ошибок при выполнении заданий
Навыки анализа результатов выполнения заданий, решения задач	Делает некорректные выводы	Испытывает затруднения с формулированием корректных выводов	Делает корректные выводы по результатам решения задачи	Самостоятельно анализирует результаты выполнения заданий
Навыки представления результатов решения задач	Не может проиллюстрировать решение задачи поясняющими схемами, рисунками	Выполняет поясняющие схемы и рисунки небрежно и с ошибками	Выполняет поясняющие рисунки и схемы корректно и понятно	Выполняет поясняющие рисунки и схемы верно и аккуратно

Ниже приведены правила оценивания формирования компетенций по показателю оценивания «Навыки основного уровня».

Критерий оценивания	Уровень освоения и оценка			
	«2» (неудовлетв.)	«3» (удовлетвор.)	«4» (хорошо)	«5» (отлично)
Навыки выбора методик выполнения заданий	Не может выбрать методику выполнения заданий	Испытывает затруднения по выбору методики выполнения	Без затруднений выбирает стандартную	Применяет теоретические знания для выбора

		заданий	методику выполнения заданий	методики выполнения заданий
Навыки выполнения заданий различной сложности	Не имеет навыков выполнения учебных заданий	Имеет навыки выполнения только простых типовых учебных заданий	Имеет навыки выполнения только стандартных учебных заданий	Имеет навыки выполнения как стандартных, так и нестандартных учебных заданий
Навыки самопроверки. Качество сформированных навыков	Допускает грубые ошибки при выполнении заданий, нарушающие логику решения задач	Допускает ошибки при выполнении заданий, нарушения логики решения	Допускает ошибки при выполнении заданий, не нарушающие логику решения	Не допускает ошибок при выполнении заданий
Навыки анализа результатов выполнения заданий, решения задач	Делает некорректные выводы	Испытывает затруднения с формулированием корректных выводов	Делает корректные выводы по результатам решения задачи	Самостоятельно анализирует результаты выполнения заданий
Навыки представления результатов решения задач	Не может проиллюстрировать решение задачи поясняющими схемами, рисунками	Выполняет поясняющие схемы и рисунки небрежно и с ошибками	Выполняет поясняющие рисунки и схемы корректно и понятно	Выполняет поясняющие рисунки и схемы верно и аккуратно
Навыки обоснования выполнения заданий	Не может обосновать алгоритм выполнения заданий	Испытывает затруднения при обосновании алгоритма выполнения заданий	Обосновывает ход решения задач без затруднений	Грамотно обосновывает ход решения задач
Быстрота выполнения заданий	Не выполняет задания или выполняет их очень медленно, не достигая поставленных задач	Выполняет задания медленно, с отставанием от установленного графика.	Выполняет все поставленные задания в срок	Выполняет все поставленные задания с опережением графика
Самостоятельность в выполнении заданий	Не может самостоятельно планировать и выполнять задания	Выполняет задания только с помощью наставника	Самостоятельно выполняет задания с консультацией у наставника	Выполняет задания самостоятельно, без посторонней помощи
Результативность (качество) выполнения заданий	Выполняет задания некачественно	Выполняет задания с недостаточным качеством	Выполняет задания качественно	Выполняет качественно даже сложные задания

3.2. Процедура оценивания при проведении промежуточной аттестации обучающихся по дисциплине в форме зачета

Промежуточная аттестация по дисциплине в форме зачёта не проводится.

3.3. Процедура оценивания при проведении промежуточной аттестации обучающихся по дисциплине в форме защиты курсовой работы (курсового проекта)

Процедура защиты курсовой работы (курсового проекта) определена локальным нормативным актом, определяющим порядок осуществления текущего контроля успеваемости и промежуточной аттестации обучающихся.

Промежуточная аттестация по дисциплине проводится в форме защиты курсовой работы в 7 семестре (очная форма обучения) в 8 семестре (заочная форма обучения).

Используется шкала и критерии оценивания, указанные в п.1.2. Процедура оценивания знаний и навыков приведена в п.3.1.

Приложение 2к рабочей программе

Шифр	Наименование дисциплины
Б1.В.12	Техническая эксплуатация ограждающих конструкций

Код направления подготовки / специальности	08.03.01
Направление подготовки / специальность	Строительство
Наименование ОПОП (направленность / профиль)	Техническая эксплуатация объектов жилищно-коммунального комплекса
Год начала реализации ОПОП	2019
Уровень образования	бакалавриат
Форма обучения	очная, заочная
Год разработки/обновления	2021

Перечень учебных изданий и учебно-методических материалов

Печатные учебные издания в НТБ НИУ МГСУ:

№ п/п	Автор, название, место издания, издательство, год издания, количество страниц	Количество экземпляров в библиотеке НИУ МГСУ
1	Техническая эксплуатация зданий и сооружений [Текст] : учебное пособие / С. И. Рощина, М. В. Лукин [и др.] под. ред. С. И. Рощиной. - Москва : КНОРУС, 2018. - 232 с.	50
2	Оценка технического состояния, восстановление и усиление оснований и строительных конструкций эксплуатируемых зданий и сооружений [Текст]: учебное пособие / А. И. Бедов., В. В. Знаменский, А. И. Габитов. - Москва: АСВ, 2014 - Ч.1: Обследование и оценка технического состояния оснований и строительных конструкций эксплуатируемых зданий и сооружений. - 2014. - 700 с.	50
3	Оценка несущей способности строительных конструкций при обследовании технического состояния зданий [Текст]: учебное пособие / А. Н. Малахова, Д. Ю. Малахов. - Москва: МГСУ, 2015. - 94 с.	30

Электронные учебные издания в электронно-библиотечных системах (ЭБС):

№ п/п	Автор, название, место издания, год издания, количество страниц	Ссылка на учебное издание в ЭБС
1	Семенцов С.В. Методика проведения обследований и мониторинга технического состояния зданий и сооружений с использованием передовых технологий [Электронный ресурс]: учебное пособие/ Семенцов С.В., Орехов М.М., Волков В.И.— Электрон. текстовые данные.— СПб.: Санкт-Петербургский государственный архитектурно-строительный университет, ЭБС АСВ, 2013.— 76 с.	http://www.iprbookshop.ru/19009.html .
2	Леденёв, В. В. Обследование и мониторинг строительных конструкций зданий и сооружений: учебное пособие / В. В. Леденёв, В. П. Ярцев. — Тамбов : Тамбовский государственный технический университет, ЭБС АСВ, 2017. — 252 с.	http://www.iprbookshop.ru/85935

3	Коробова, О. А. Современные методы обследования и мониторинга технического состояния строительных конструкций зданий и сооружений. Часть 1 : учебное пособие: Новосибирский государственный архитектурно-строительный университет (Сибстрин), ЭБС АСВ, 2017. — 105 с	http://www.iprbookshop.ru/85870.html
---	--	---

Перечень учебно-методических материалов в НТБ НИУ МГСУ

№ п/п	Автор, название, место издания, издательство, год издания, количество страниц
1	Дементьева М. Е. Теоретические основы износа материалов и конструкций [Электронный ресурс]: конспект лекций. - Москва : МГСУ, 2013. - 74 с. http://lib-04.gic.mgsu.ru/lib/2012%20-%202/72.pdf

Приложение 3 к рабочей программе

Шифр	Наименование дисциплины
Б1.В.12	Техническая эксплуатация ограждающих конструкций

Код направления подготовки / специальности	08.03.01
Направление подготовки / специальность	Строительство
Наименование ОПОП (направленность / профиль)	Техническая эксплуатация объектов жилищно-коммунального комплекса
Год начала реализации ОПОП	2019
Уровень образования	бакалавриат
Форма обучения	очная, заочная
Год разработки/обновления	2021

Перечень профессиональных баз данных и информационных справочных систем

Наименование	Электронный адрес ресурса
«Российское образование» - федеральный портал	http://www.edu.ru/index.php
Научная электронная библиотека	http://elibrary.ru/defaultx.asp?
Электронная библиотечная система IPRbooks	http://www.iprbookshop.ru/
Федеральная университетская компьютерная сеть России	http://www.runnet.ru/
Информационная система "Единое окно доступа к образовательным ресурсам"	http://window.edu.ru/
Научно-технический журнал по строительству и архитектуре «Вестник МГСУ»	http://www.vestnikmgsu.ru/
Научно-техническая библиотека НИУ МГСУ	http://www.mgsu.ru/resources/Biblioteka/

Приложение 4 к рабочей программе

Шифр	Наименование дисциплины
Б1.В.12	Техническая эксплуатация ограждающих конструкций

Код направления подготовки / специальности	08.03.01
Направление подготовки / специальность	Строительство
Наименование ОПОП (направленность / профиль)	Техническая эксплуатация объектов жилищно-коммунального комплекса
Год начала реализации ОПОП	2019
Уровень образования	бакалавриат
Форма обучения	очная, заочная
Год разработки/обновления	2021

Материально-техническое и программное обеспечение дисциплины

Наименование специальных помещений и помещений для самостоятельной работы	Оснащенность специальных помещений и помещений для самостоятельной работы	Перечень лицензионного программного обеспечения. Реквизиты подтверждающего документа
Учебные аудитории для проведения учебных занятий, текущего контроля и промежуточной аттестации	Рабочее место преподавателя, рабочие места обучающихся	
Ауд. 204 «А» УЛБ Мультимедийная аудитория	Компьютер общего назначения Экран настенный с приводом Electric Screen Comix	Adobe Acrobat Reader DC (ПО предоставляется бесплатно на условиях OpLic (не требуется)) AutoCAD TrueView (ПО предоставляется бесплатно на условиях OpLic (не требуется)) Google Chrome (ПО предоставляется бесплатно на условиях OpLic (не требуется)) Mozilla Firefox (ПО предоставляется бесплатно на условиях OpLic (не требуется)) MS OfficeStd [2010; 300] (Договор № 162/10 - АО НИУ от 18.11.2010 (НИУ-10)) WinPro 7 [ADT] (OpenLicense; Подписка Azure Dev Tools; БД; Веб-кабинет)
Помещение для самостоятельной работы обучающихся Ауд. 41 НТБ на 80 посадочных мест (рабочее место библиотекаря, рабочие	ИБП GE VH Series VH 700 Источник бесперебойного питания РИП-12 (2 шт.) Компьютер/ТИП №5 (2 шт.) Компьютер Тип № 1 (6 шт.) Контрольно-пусковой блок С2000-КПБ (26 шт.) Монитор / Samsung 21,5"	Adobe Acrobat Reader DC (ПО предоставляется бесплатно на условиях OpLic) Adobe Flash Player (ПО предоставляется бесплатно на условиях OpLic) APM Civil Engineering (Договор № 109/9.13 АО НИУ от 09.12.13

Наименование специальных помещений и помещений для самостоятельной работы обучающихся	Оснащенность специальных помещений и помещений для самостоятельной работы	Перечень лицензионного программного обеспечения. Реквизиты подтверждающего документа
	<p>S22C200B (80 шт.) Плоттер / HP DJ T770 Прибор приемно-контрольный C2000-АСПТ (2 шт.) Принтер / HP LaserJet P2015 DN Принтер /Тип № 4 н/т Принтер HP LJ Pro 400 M401dn Системный блок / Kraftway Credo тип 4 (79 шт.) Электронное табло 2000*950</p>	<p>(НИУ-13)) ArcGIS Desktop (Договор передачи с ЕСРИ СНГ 31 лицензии от 27.01.2016) ArhciCAD [22] (Б\Д; Веб-кабинет или подписка; OpenLicense) AutoCAD [2018] (Б\Д; Веб-кабинет или подписка; OpenLicense) AutoCAD [2020] (Б\Д; Веб-кабинет или подписка; OpenLicense) Autodesk Revit [2018] (Б\Д; Веб-кабинет или подписка; OpenLicense) Autodesk Revit [2020] (Б\Д; Веб-кабинет или подписка; OpenLicense) CorelDRAW [GSX5;55] (Договор № 292/10.11- АО НИУ от 28.11.2011 (НИУ-11)) eLearnBrowser [1.3] (Договор ГМЛ-Л-16/03-846 от 30.03.2016) Google Chrome (ПО предоставляется бесплатно на условиях OpLic) Lazarus (ПО предоставляется бесплатно на условиях OpLic) Mathcad [Edu.Prime;3;30] (Договор №109/9.13_АО НИУ от 09.12.13 (НИУ-13)) Mathworks Matlab [R2008a;100] (Договор 089/08-ОК(ИОП) от 24.10.2008) Mozilla Firefox (ПО предоставляется бесплатно на условиях OpLic) MS Access [2013;Im] (OpenLicense; Подписка Azure Dev Tools; Б\Д; Веб-кабинет) MS ProjectPro [2013;ImX] (OpenLicense; Подписка Azure Dev Tools; Б\Д; Веб-кабинет) MS VisioPro [2013;ADT] (OpenLicense; Подписка Azure Dev Tools; Б\Д; Веб-кабинет) MS Visual FoxPro [ADT] (OpenLicense; Подписка Azure Dev Tools; Б\Д; Веб-кабинет) nanoCAD СПДС Стройплощадка (Договор бесплатной передачи / партнерство) PascalABC [3.2.0.1311] (ПО</p>

Наименование специальных помещений и помещений для самостоятельной работы	Оснащенность специальных помещений и помещений для самостоятельной работы	Перечень лицензионного программного обеспечения. Реквизиты подтверждающего документа
		<p>предоставляется бесплатно на условиях OpLic) Visual Studio Ent [2015;Imx] (OpenLicense; Подписка Azure Dev Tools; Б\Д; Веб-кабинет) Visual Studio Expr [2008;ImX] (OpenLicense; Подписка Azure Dev Tools; Б\Д; Веб-кабинет) WinPro 7 [ADT] (OpenLicense; Подписка Azure Dev Tools; Б\Д; Веб-кабинет) Компас-3D V14 АЕС (Договор № 109/9.13_АО НИУ от 09.12.13 (НИУ-13)) ПК ЛИРА-САПР [2013] (Договор № 109/9.13_АО НИУ от 09.12.13 (НИУ-13))</p>
<p>Помещение для самостоятельной работы обучающихся</p> <p>Ауд. 59 НТБ на 5 посадочных мест, оборудованных компьютерами (рабочее место библиотекаря, рабочие места обучающихся, рабочее место для лиц с ограниченными возможностями здоровья) Читальный зал на 52 посадочных места</p>	<p>Компьютер / ТИП №5 (4 шт.) Монитор Acer 17" AL1717 (4 шт.) Монитор Samsung 24" S24C450B Системный блок Kraftway Credo KC36 2007 (4 шт.) Системный блок Kraftway Credo KC43 с KSS тип3 Принтер/HP LaserJet P2015 DN Аудиторный стол для инвалидов-колясочников Видеоувеличитель /Optelec ClearNote Джойстик компьютерный беспроводной Клавиатура CleVu с большими кнопками и накладкой (беспроводная) Кнопка компьютерная выносная малая Кнопка компьютерная выносная малая (2 шт.)</p>	<p>Google Chrome (ПО предоставляется бесплатно на условиях OpLic (не требуется)) Adobe Acrobat Reader DC (ПО предоставляется бесплатно на условиях OpLic (не требуется)) eLearnBrowser [1.3] (Договор ГМЛ-Л-16/03-846 от 30.03.2016) Mozilla Firefox (ПО предоставляется бесплатно на условиях OpLic (лицензия не требуется)) MS OfficeStd [2010; 300] (Договор № 162/10 - АО НИУ от 18.11.2010 (НИУ-10)) Adobe Acrobat Reader [11] (ПО предоставляется бесплатно на условиях OpLic (лицензия не требуется)) K-Lite Codec Pack (ПО предоставляется бесплатно на условиях OpLic (лицензия не требуется))</p>
<p>Помещение для самостоятельной работы обучающихся</p> <p>Ауд. 84 НТБ На 5 посадочных мест, оборудованных компьютерами (рабочее место библиотекаря, рабочие места обучающихся) Читальный зал на 52 посадочных места</p>	<p>Монитор Acer 17" AL1717 (5 шт.) Системный блок Kraftway KW17 2010 (5 шт.)</p>	<p>AutoCAD [2020] (Б\Д; Веб-кабинет или подписка; OpenLicense) Eurosoft STARK [201W;20] (Договор № 089/08-ОК(ИОП) от 24.10.2008) MS OfficeStd [2010; 300] (Договор № 162/10 - АО НИУ от 18.11.2010 (НИУ-10)) nanoCAD СПДС Конструкции (Договор бесплатной передачи / партнерство) WinPro 7 [ADT] (OpenLicense;</p>

Наименование специальных помещений и помещений для самостоятельной работы	Оснащенность специальных помещений и помещений для самостоятельной работы	Перечень лицензионного программного обеспечения. Реквизиты подтверждающего документа
		Подписка Azure Dev Tools; БД; Веб-кабинет) ПК ЛИРА-САПР [2013R5] (ПО предоставляется бесплатно на условиях OpLic (лицензия не требуется))

Федеральное государственное бюджетное образовательное учреждение высшего образования
**«НАЦИОНАЛЬНЫЙ ИССЛЕДОВАТЕЛЬСКИЙ МОСКОВСКИЙ
ГОСУДАРСТВЕННЫЙ СТРОИТЕЛЬНЫЙ УНИВЕРСИТЕТ»**

РАБОЧАЯ ПРОГРАММА

Шифр	Наименование дисциплины
Б1.В.13	Организация и планирование технической эксплуатации зданий

Код направления подготовки / специальности	08.03.01
Направление подготовки / специальность	Строительство
Наименование ОПОП (направленность / профиль)	Техническая эксплуатация объектов жилищно-коммунального комплекса
Год начала реализации ОПОП	2019
Уровень образования	бакалавриат
Форма обучения	очная, заочная
Год разработки/обновления	2021

Разработчики:

должность	учёная степень, учёное звание	ФИО
доцент	к.т.н., доцент	Дементьева М.Е.
доцент	к.т.н.	Дегаев Е.Н.

Рабочая программа дисциплины разработана и одобрена кафедрой (структурным подразделением) «Жилищно-коммунальный комплекс».

Рабочая программа утверждена методической комиссией по УГСН, протокол № 7 от «30» августа 2021 г.

1. Цель освоения дисциплины

Целью освоения дисциплины «Организация и планирование технической эксплуатации зданий» является формирование компетенций обучающегося в области организации и планирования мероприятий, выполняемых в процессе эксплуатации объектов жилищно-коммунального хозяйства.

Программа составлена в соответствии с требованиями Федерального государственного образовательного стандарта высшего образования по направлению подготовки 08.03.01 Строительство.

Дисциплина относится к части, формируемой участниками образовательных отношений, Блока 1 «Дисциплины (модули)» основной профессиональной образовательной программы «Техническая эксплуатация объектов жилищно-коммунального комплекса». Дисциплина является обязательной для изучения.

2. Перечень планируемых результатов обучения по дисциплине, соотнесенных с планируемыми результатами освоения образовательной программы

Код и наименование компетенции (результат освоения)	Код и наименование индикатора достижения компетенции
ПКО-1. Способность проводить оценку технических и технологических решений по эксплуатации объектов жилищно-коммунального хозяйства	ПК-1.2 Выбор и систематизация информации об опыте эксплуатации объекта жилищно-коммунального хозяйства
	ПК-1.4 Выбор нормативных документов, устанавливающих требования к эксплуатации, ремонту и реконструкции объекта жилищно-коммунального хозяйства
	ПК-1.6 Оценка соответствия технических, технологических и организационных решений по эксплуатации объекта жилищно-коммунального хозяйства требованиям нормативных документов
	ПК-1.8 Формирование перечня задач технической эксплуатации объекта жилищно-коммунального хозяйства
ПКО-6. Способность организовывать работы по эксплуатации и обслуживанию объектов жилищно-коммунального хозяйства	ПК-6.1 Выбор нормативно-технических и нормативно-методических документов, устанавливающих требования к эксплуатации и обслуживанию объекта жилищно-коммунального
	ПК-6.2 Составление планов работ по обслуживанию, ремонту, благоустройству, санитарному содержанию, повышению энергоэффективности объекта жилищно-коммунального хозяйства
	ПК-6.3 Составление планов сбора, транспортировки отходов с учетом экологических и санитарно-эпидемиологических требований
	ПК-6.4 Выбор мероприятий по техническому обслуживанию строительных конструкций, инженерных систем
	ПК-6.5 Выбор мероприятий по благоустройству, санитарному содержанию территории
	ПК-6.6 Выбор мероприятий по обеспечению сбора, транспортировки отходов
	ПК-6.7 Определение потребности в трудовых и материальных ресурсах для обеспечения эксплуатации и обслуживания объекта жилищно-коммунального хозяйства
	ПК-6.8 Составление технического, энергетического, электронного паспорта объекта жилищно-коммунального хозяйства
	ПК-6.9 Контроль соблюдения правил и норм технической

Код и наименование компетенции (результат освоения)	Код и наименование индикатора достижения компетенции
	эксплуатации объекта жилищно-коммунального хозяйства
	ПК-6.11 Оценка соответствия технического состояния объекта жилищно-коммунального хозяйства нормативным требованиям по безопасности
	ПК-6.12 Выбор мероприятий по обеспечению сохранности объекта жилищно-коммунального хозяйства, его защите от вредного воздействия окружающей среды, устранению выявленных нарушений
	ПК-6.13 Проведение осмотров, технического обслуживания, контроля качества работ по эксплуатации объекта жилищно-коммунального хозяйства и документирование их результатов
	ПК-6.14 Выявление и обоснование потребности в ремонте объекта жилищно-коммунального хозяйства
	ПК-6.16 Составление плана мероприятий по обеспечению промышленной и экологической безопасности, охраны труда при эксплуатации и обслуживании объекта жилищно-коммунального хозяйства
	ПК-6.17 Составление плана работ по аварийно-диспетчерскому / абонентскому обслуживанию объекта жилищно-коммунального хозяйства
	ПК-6.18 Выбор способа повышения энергоэффективности при эксплуатации объекта жилищно-коммунального хозяйства
	ПК-6.20 Выбор мер по борьбе с коррупцией в организации, осуществляющей деятельность в сфере эксплуатации объектов жилищно-коммунального хозяйства

Код и наименование индикатора достижения компетенции	Наименование показателя оценивания (результата обучения по дисциплине)
ПК-1.2 Выбор и систематизация информации об опыте эксплуатации объекта жилищно-коммунального хозяйства	<p>Знает основные виды организационных структур предприятий в сфере эксплуатации объектов жилищно-коммунального хозяйства</p> <p>Знает основную информацию об опыте организации аварийно-диспетчерского обслуживания</p> <p>Знает опыт применения информационных технологий при организации аварийно-диспетчерского обслуживания</p> <p>Знает основную информацию об опыте организации и регулировании деятельности по эксплуатации объекта жилищно-коммунального хозяйства</p> <p>Имеет навыки (основного уровня) выбора и систематизации информации об опыте эксплуатации объекта жилищно-коммунального хозяйства</p>
ПК-1.4 Выбор нормативных документов, устанавливающих требования к эксплуатации, ремонту и реконструкции объекта жилищно-коммунального хозяйства	<p>Знает перечень основных нормативных документов, устанавливающих требования к организации и планированию технической эксплуатации объекта жилищно-коммунального хозяйства</p> <p>Знает перечень основной эксплуатационной документации на объект жилищно-коммунального хозяйства</p>
ПК-6.1 Выбор нормативно-технических и нормативно-методических документов, устанавливающих требования к эксплуатации и обслуживанию объекта жилищно-коммунального	<p>Имеет навыки (основного уровня) поиска и выбора нормативно-технических документов, устанавливающих требования к организации и планированию работ по технической эксплуатации объекта жилищно-коммунального хозяйства</p>

Код и наименование индикатора достижения компетенции	Наименование показателя оценивания (результата обучения по дисциплине)
<p>ПК-1.6 Оценка соответствия технических, технологических и организационных решений по эксплуатации объекта жилищно-коммунального хозяйства требованиям нормативных документов</p>	<p>Знает основные методы планирования работ по технической эксплуатации объекта жилищно-коммунального хозяйства</p> <p>Имеет навыки (начального уровня) оценки соответствия организационного решения по эксплуатации объекта жилищно-коммунального хозяйства требованиям нормативных документов</p> <p>Имеет навыки (начального уровня) оценки соответствия организации аварийно-технического обслуживания требованиям нормативной документации</p>
<p>ПК-1.8 Формирование перечня задач технической эксплуатации объекта жилищно-коммунального хозяйства</p>	<p>Знает перечень основных задач технической эксплуатации объекта жилищно-коммунального хозяйства</p> <p>Знает перечень основных задач аварийно-технического обслуживания объекта жилищно-коммунального хозяйства</p> <p>Знает существенные условия договора управления многоквартирным домом, необходимые для формирования перечня работ технической эксплуатации</p> <p>Знает перечень основных задач по повышению энергоэффективности объекта жилищно-коммунального хозяйства в процессе эксплуатации</p> <p>Имеет навыки (начального уровня) составления перечня задач технической эксплуатации объекта жилищно-коммунального хозяйства</p>
<p>ПК-6.2 Составление планов работ по обслуживанию, ремонту, благоустройству, санитарному содержанию, повышению энергоэффективности объекта жилищно-коммунального хозяйства</p>	<p>Знает состав работ по технической эксплуатации объекта жилищно-коммунального хозяйства</p> <p>Знает особенности планирования текущего ремонта объекта жилищно-коммунального хозяйства</p> <p>Знает особенности планирования капитального ремонта объекта жилищно-коммунального хозяйства</p> <p>Имеет навыки (начального уровня) составления перспективного плана-графика ремонтов объекта жилищно-коммунального хозяйства</p>
<p>ПК-6.3 Составление планов сбора, транспортировки отходов с учетом экологических и санитарно-эпидемиологических требований</p>	<p>Знает перечень работ по санитарному содержанию объекта жилищно-коммунального хозяйства</p> <p>Имеет навыки (начального уровня) составления плана сбора твердых коммунальных отходов</p>
<p>ПК-6.4 Выбор мероприятий по техническому обслуживанию строительных конструкций, инженерных систем</p>	<p>Знает состав работ по техническому обслуживанию объекта жилищно-коммунального хозяйства</p> <p>Имеет навыки (начального уровня) выбора мероприятий технического обслуживания строительных конструкций и инженерных систем</p>
<p>ПК-6.5 Выбор мероприятий по благоустройству, санитарному содержанию территории</p>	<p>Имеет навыки (начального уровня) выбора работ по санитарному содержанию территории</p>
<p>ПК-6.6 Выбор мероприятий по обеспечению сбора, транспортировки отходов</p>	<p>Имеет навыки (начального уровня) выбора работ по сбору твердых коммунальных отходов</p>
<p>ПК-6.7 Определение потребности в трудовых и материальных ресурсах для обеспечения эксплуатации и обслуживания объекта жилищно-коммунального хозяйства</p>	<p>Знает основные формы управления и регулирования запасами материальных ресурсов организации в сфере технической эксплуатации объекта жилищно-коммунального хозяйства</p> <p>Имеет навыки (начального уровня) определения потребности в трудовых ресурсах для выполнения работ по эксплуатации объекта жилищно-коммунального хозяйства</p> <p>Имеет навыки (начального уровня) определения</p>

Код и наименование индикатора достижения компетенции	Наименование показателя оценивания (результата обучения по дисциплине)
	потребности в материальных ресурсах для выполнения работ по эксплуатации объекта жилищно-коммунального хозяйства
ПК-6.8 Составление технического, энергетического, электронного паспорта объекта жилищно-коммунального хозяйства	Имеет навыки (начального уровня) составления эксплуатационного (или электронного) паспорта объекта жилищно-коммунального хозяйства
ПК-6.9 Контроль соблюдения правил и норм технической эксплуатации объекта жилищно-коммунального хозяйства	Знает основные правила технической эксплуатации объекта жилищно-коммунального хозяйства Знает виды контроля в сфере технической эксплуатации жилищного фонда Знает методы оценки качества работы организации в сфере технической эксплуатации объекта жилищно-коммунального хозяйства Знает критерии качества предоставления коммунальных услуг Имеет навыки (начального уровня) расчета показателей, определяющих качество работы организации в сфере технической эксплуатации объекта жилищно-коммунального хозяйства
ПК-6.11 Оценка соответствия технического состояния объекта жилищно-коммунального хозяйства нормативным требованиям по безопасности	Имеет навыки (начального уровня) оценки соответствия технического состояния объекта жилищно-коммунального хозяйства требованиям безопасной эксплуатации
ПК-6.12 Выбор мероприятий по обеспечению сохранности объекта жилищно-коммунального хозяйства, его защите от вредного воздействия окружающей среды, устранению выявленных нарушений	Имеет навыки (начального уровня) выбора работ по устранению выявленных нарушений и обеспечению сохранности объекта жилищно-коммунального хозяйства
ПК-6.13 Проведение осмотров, технического обслуживания, контроля качества работ по эксплуатации объекта жилищно-коммунального хозяйства и документирование их результатов	Знает виды осмотров объекта жилищно-коммунального хозяйства Знает особенности планирования осмотров объекта жилищно-коммунального хозяйства Имеет навыки (начального уровня) документирования результатов осмотра в виде журнала осмотра объекта жилищно-коммунального хозяйства
ПК-6.14 Выявление и обоснование потребности в ремонте объекта жилищно-коммунального хозяйства	Имеет навыки (начального уровня) выявления потребности в ремонте объекта жилищно-коммунального хозяйства
ПК-6.16 Составление плана мероприятий по обеспечению промышленной и экологической безопасности, охраны труда при эксплуатации и обслуживании объекта жилищно-коммунального хозяйства	Имеет навыки (начального уровня) составления плана-графика инструктажа по охране труда в организации по эксплуатации объекта жилищно-коммунального хозяйства
ПК-6.17 Составление плана работ по аварийно-диспетчерскому / абонентскому обслуживанию объекта жилищно-коммунального хозяйства	Имеет навыки (начального уровня) составления плана работ по аварийно-техническому обслуживанию объекта жилищно-коммунального хозяйства
ПК-6.18 Выбор способа повышения	Имеет навыки (начального уровня) выбора работ по

Код и наименование индикатора достижения компетенции	Наименование показателя оценивания (результата обучения по дисциплине)
энергоэффективности при эксплуатации объекта жилищно-коммунального хозяйства	повышению энергоэффективности объекта жилищно-коммунального хозяйства
ПК-6.20 Выбор мер по борьбе с коррупцией в организации, осуществляющей деятельность в сфере эксплуатации объектов жилищно-коммунального хозяйства	Знает перечень коррупционно-опасных видов деятельности организации сфере жилищно-коммунального хозяйства Имеет навыки (начального уровня) выбора мероприятий по противодействию коррупции в организации, осуществляющей деятельность в сфере эксплуатации объекта жилищно-коммунального хозяйства

Информация о формировании и контроле результатов обучения представлена в Фонде оценочных средств (Приложение 1).

3. Трудоёмкость дисциплины и видов учебных занятий по дисциплине

Общая трудоёмкость дисциплины составляет 4 зачётных единицы (144 академических часа).

(1 зачетная единица соответствует 36 академическим часам)

Видами учебных занятий и работы обучающегося по дисциплине могут являться.

Обозначение	Виды учебных занятий и работы обучающегося
Л	Лекции
ЛР	Лабораторные работы
ПЗ	Практические занятия
КоП	Компьютерный практикум
КРП	Групповые и индивидуальные консультации по курсовым работам (курсовым проектам)
СР	Самостоятельная работа обучающегося в период теоретического обучения
К	Самостоятельная работа обучающегося и контактная работа обучающегося с преподавателем в период промежуточной аттестации

Структура дисциплины:

Форма обучения – очная

№	Наименование раздела дисциплины	Семестр	Количество часов по видам учебных занятий и работы обучающегося							Формы промежуточной аттестации, текущего контроля успеваемости
			Л	ЛР	ПЗ	КоП	КРП	СР	К	
1	Организация технической эксплуатации объектов ЖКХ	7	10		10	10				Контрольная работа р.1-2 Контрольное задание по компьютерному практикуму р. 1 Домашнее задание р. 2
2	Планирование технической эксплуатации объектов ЖКХ	7	6		6	6		60	36	
	Итого:	7	16		16	16		60	36	Дифференцированный зачет (зачет с оценкой)

Форма обучения – заочная

№	Наименование раздела дисциплины	Семестр	Количество часов по видам учебных занятий и работы обучающегося						Формы промежуточной аттестации, текущего контроля успеваемости	
			Л	ЛР	ПЗ	КоП	КРП	СР		К
1	Организация технической эксплуатации объектов ЖКХ	9								<i>Контрольная работа р.1-2</i> <i>Контрольное задание по компьютерному практикуму р.1</i> <i>Домашнее задание р. 2</i>
2	Планирование технической эксплуатации объектов ЖКХ	9	2		2	2		134	4	
	Итого:	9	2		2	2		134	4	<i>Дифференцированный зачет (зачет с оценкой)</i>

4. Содержание дисциплины, структурированное по видам учебных занятий и разделам

При проведении аудиторных учебных занятий предусмотрено проведение текущего контроля успеваемости:

- В рамках практических занятий предусмотрено выполнение обучающимися контрольной работы;
- В рамках компьютерного практикума предусмотрено контрольное задание компьютерного практикума.

4.1 Лекции

Форма обучения – очная

№	Наименование раздела дисциплины	Тема и содержание лекций
1	Организация технической эксплуатации объектов ЖКХ	<p><i>Нормативная база в области технической эксплуатации объектов ЖКХ.</i></p> <p>Цель и задачи технической эксплуатации объектов ЖКХ.</p> <p>Нормативная документация, регулирующая деятельность в сфере организации технической эксплуатации объектов ЖКХ.</p> <p>Градостроительный кодекс РФ, Жилищный кодекс РФ, СП «Здания и сооружения. Правила эксплуатации».</p> <p>Техническая эксплуатационная документация временная и постоянного хранения.</p> <p><i>Основы организации технической эксплуатации объектов ЖКХ.</i></p> <p>Виды организационных структур предприятий в сфере эксплуатации объектов ЖКХ.</p> <p>Управляющая организация и эксплуатационное объединение: основные функции, особенности взаимоотношений при организации технической эксплуатации многоквартирных домов, способы управления технической эксплуатацией. ГОСТ «Услуги жилищно-коммунального хозяйства и управления многоквартирными домами. Услуги управления многоквартирными домами».</p> <p>Лицензирование деятельности. Регулирование деятельности по эксплуатации многоквартирных домов: договор управления, состав работ по технической эксплуатации, существенные</p>

		<p>условия договора управления, правила технической эксплуатации. Постановление Правительства РФ «Об утверждении правил содержания общего имущества в многоквартирном доме...», ВСН «Положение об организации и проведении реконструкции, ремонта и технического обслуживания зданий объектов коммунального и социально-культурного назначения». Перечень работ по санитарному содержанию. ГОСТ «Услуги жилищно-коммунального хозяйства и управления многоквартирными домами. Услуги содержания общего имущества многоквартирных домов». ГОСТ «Услуги жилищно-коммунального хозяйства и управления многоквартирными домами. Услуги содержания придомовой территории, сбора и вывоза бытовых отходов». <i>Обеспечение качества организации технической эксплуатации объектов ЖКХ.</i></p> <p>Критерии качества организации технической эксплуатации объектов ЖКХ. Современные подходы к оценке эффективности работы управляющих организаций. Методика оценки эффективности деятельности управляющих организаций, разработанная Государственной корпорацией «Фонд содействия реформированию ЖКХ».</p> <p>Контроль (надзор) в сфере технической эксплуатации объектов ЖКХ.</p> <p>Коррупционно-опасные виды деятельности в сфере эксплуатации объектов ЖКХ.</p> <p>Критерии качества предоставления коммунальных услуг. Постановление правительства РФ «О предоставлении коммунальных услуг собственникам и пользователям помещений в многоквартирных домах и жилых домов». ГОСТ «Услуги жилищно-коммунального хозяйства и управления многоквартирными домами. Коммунальные услуги».</p> <p>Задачи управляющей организации по обеспечению энерго-ресурсоэффективности. Энергосервисный договор (контракт). <i>Организация аварийно-технического обслуживания.</i></p> <p>Основные задачи, функции аварийно-диспетчерской службы. ГОСТ «Услуги жилищно-коммунального хозяйства и управления многоквартирными домами. Услуги диспетчерского и аварийно-ремонтного обслуживания». Состав работ по техническому обслуживанию.</p> <p>Структурная схема организации работы аварийно-диспетчерской службы. Представление аварийно-диспетчерской службы как системы массового обслуживания. Техничко-экономические показатели эффективности аварийно-технического обслуживания.</p> <p>Применение современных информационных технологий при организации аварийно-технического обслуживания.</p>
2	<p>Планирование технической эксплуатации объектов ЖКХ</p>	<p><i>Методы планирования технической эксплуатации объектов ЖКХ.</i></p> <p>Система регламентированных ремонтов, особенности планирования текущего и капитального ремонтов. ГОСТ «Услуги жилищно-коммунального хозяйства и управления многоквартирными домами. Услуги капитального ремонта общего имущества многоквартирных домов». Понятие ремонтного цикла. МДС «Положение о проведении планово-предупредительного ремонта производственных зданий и сооружений». Система ремонтов по потребности. Аварийное восстановление.</p>

		<p><i>Планирование мероприятий по контролю технического состояния объектов ЖКХ.</i></p> <p>Виды и периодичность осмотров, технического обслуживания. ГОСТ «Услуги жилищно-коммунального хозяйства и управления многоквартирными домами. Услуги проведения технических осмотров многоквартирных домов и определение на их основе плана работ, перечня работ».</p> <p><i>Технико-экономическое обоснование решений при планировании эксплуатационных мероприятий.</i></p> <p>Структура эксплуатационных затрат. Оптимизация сроков выполнения работ по восстановлению и поддержанию технического состояния объектов ЖКХ.</p> <p><i>Основные принципы планирования материально-технических запасов ресурсов.</i></p> <p>Формы управления запасами материально-технических ресурсов службы эксплуатации. Регулирование запасов при ограничениях.</p>
--	--	--

Форма обучения – заочная

№	Наименование раздела дисциплины	Тема и содержание лекций
1	Организация технической эксплуатации объектов ЖКХ	<p>Цель и задачи технической эксплуатации объектов ЖКХ. Нормативная документация, регулирующая деятельность в сфере организации технической эксплуатации объектов ЖКХ. Градостроительный кодекс РФ, Жилищный кодекс РФ, СП «Здания и сооружения. Правила эксплуатации».</p> <p>Управляющая организация и эксплуатационное объединение: основные функции, особенности взаимоотношений при организации технической эксплуатации многоквартирных домов, способы управления технической эксплуатацией. ГОСТ «Услуги жилищно-коммунального хозяйства и управления многоквартирными домами. Услуги управления многоквартирными домами».</p>
2	Планирование технической эксплуатации объектов ЖКХ	<p>Система регламентированных ремонтов, особенности планирования текущего и капитального ремонтов. ГОСТ «Услуги жилищно-коммунального хозяйства и управления многоквартирными домами. Услуги капитального ремонта общего имущества многоквартирных домов». Понятие ремонтного цикла. МДС «Положение о проведении планово-предупредительного ремонта производственных зданий и сооружений». Система ремонтов по потребности. Аварийное восстановление.</p>

4.2 Лабораторные работы

Не предусмотрено учебным планом

4.3 Практические занятия

Форма обучения – очная

№	Наименование раздела дисциплины	Тема и содержание занятия
1	Организация технической эксплуатации объектов ЖКХ	<p>Составление перечня задач управляющей организации и эксплуатационного объединения по технической эксплуатации зданий микрорайона. Расчет численности и состава работников управляющей организации.</p> <p>Выбор работ по ремонту, техническому обслуживанию</p>

		конструкций и инженерных систем здания, санитарному содержанию здания, санитарному содержанию прилегающей территории. Составление плана сбора твердых коммунальных отходов. Расчет численности работников эксплуатационного объединения по техническому обслуживанию и ремонту.
		Составление укрупненной функциональной структуры управляющей организации и эксплуатационного объединения. Оценка соответствия организационного решения по организации технической эксплуатации жилых зданий микрорайона требованиям нормативных документов. Выбор профилактических мероприятий по противодействию коррупции с учетом ФЗ «О противодействии коррупции».
		Расчет численности и состава работников диспетчерской службы. Выбор мероприятий по обеспечению оперативности работы диспетчерской службы. Составление плана-графика инструктажа по охране труда.
		Пример рейтинговой оценки деятельности управляющей организации согласно методике, разработанной Государственной корпорацией «Фонд содействия реформированию ЖКХ».
2	Планирование технической эксплуатации объектов ЖКХ	Составление перечня работ по ремонту конструкции (инженерной системы) здания. Расчет планового межремонтного срока службы конструкции (инженерной системы) согласно методике Государственной корпорации «Фонд содействия реформированию ЖКХ».
		Принципы составления перечня работ по осмотру здания и порядок документирования результатов осмотра здания.
		Расчет оптимального размера запасов материальных ресурсов службы эксплуатации для выполнения ремонтных работ. Планирование страхового запаса ресурсов.

Форма обучения – заочная

№	Наименование раздела дисциплины	Тема и содержание занятия
1	Организация технической эксплуатации объектов ЖКХ	Примеры выполнения заданий контрольной работы по теме «Организация и планирование технической эксплуатации зданий»
2	Планирование технической эксплуатации объектов ЖКХ	Примеры выполнения домашнего задания по теме «Составление эксплуатационного паспорта здания, документирование результатов осмотра и определение потребности здания в ремонте»

4.4 Компьютерные практикумы

Форма обучения – очная

№	Наименование раздела дисциплины	Тема и содержание компьютерного практикума
1	Организация технической эксплуатации объектов ЖКХ	Принципы моделирования организации работы аварийно-диспетчерской службы как системы массового обслуживания.
		Формирование структурной схемы работы системы массового обслуживания. Составление плана работ по аварийно-техническому обслуживанию и задание на его основе критериев качества моделируемой системы массового обслуживания.

		Последовательность действий при составлении имитационной модели системы массового обслуживания. Построение графа состояний системы.
		Изучение влияния параметров системы массового обслуживания на критерии качества моделируемой системы. Оценка интенсивности загрузки, вероятности простоя аварийно-диспетчерской службы, времени обработки заявок. Оценка соответствия организации работы аварийно-диспетчерской службы нормативным требованиям.
2	Планирование технической эксплуатации объектов ЖКХ	Изучение перечня работ по технической эксплуатации здания. Принципы формирования перспективного плана-графика предупредительных ремонтов здания. Выбор работ по повышению энергоэффективности здания. Задание сроков и стоимости работ. Работа в табличной форме.
		Задание критериев оценки качества проектного решения ремонтов. Последовательность действий при составлении матриц парного сравнения. Выполнение многокритериальной оптимизации проектного решения ремонтов.
		Изучение влияния параметров проектного решения на изменение величины приведенных эксплуатационных затрат, полноты использования ресурса применяемых материалов, частоты отказов сменяемых элементов здания.

Форма обучения – заочная

№	Наименование раздела дисциплины	Тема и содержание компьютерного практикума
1	Организация технической эксплуатации объектов ЖКХ	Демонстрация работы программного обеспечения, алгоритма выполнения заданий компьютерного практикума
2	Планирование технической эксплуатации объектов ЖКХ	

4.5 Групповые и индивидуальные консультации по курсовым работам (курсовым проектам)

Не предусмотрено учебным планом

4.6 Самостоятельная работа обучающегося в период теоретического обучения

Самостоятельная работа обучающегося в период теоретического обучения включает в себя:

- самостоятельную подготовку к учебным занятиям, включая подготовку к аудиторным формам текущего контроля успеваемости;
- выполнение домашнего задания;
- самостоятельную подготовку к промежуточной аттестации.

В таблице указаны темы для самостоятельного изучения обучающимся:

Форма обучения – очная

№	Наименование раздела дисциплины	Темы для самостоятельного изучения
1	Организация технической эксплуатации объектов	Темы для самостоятельного изучения соответствуют темам аудиторных учебных занятий

	ЖКХ	
2	Планирование технической эксплуатации объектов ЖКХ	Темы для самостоятельного изучения соответствуют темам аудиторных учебных занятий

Форма обучения – заочная

№	Наименование раздела дисциплины	Темы для самостоятельного изучения
1	Организация технической эксплуатации объектов ЖКХ	<p><i>Нормативная база в области технической эксплуатации объектов ЖКХ.</i></p> <p>Техническая эксплуатационная документация временная и постоянного хранения.</p> <p><i>Основы организации технической эксплуатации объектов ЖКХ.</i></p> <p>Виды организационных структур предприятий в сфере эксплуатации объектов ЖКХ.</p> <p>Лицензирование деятельности. Регулирование деятельности по эксплуатации многоквартирных домов: договор управления, состав работ по технической эксплуатации, существенные условия договора управления, правила технической эксплуатации. Постановление Правительства РФ «Об утверждении правил содержания общего имущества в многоквартирном доме...», ВСН «Положение об организации и проведении реконструкции, ремонта и технического обслуживания зданий объектов коммунального и социально-культурного назначения». Перечень работ по санитарному содержанию. ГОСТ «Услуги жилищно-коммунального хозяйства и управления многоквартирными домами. Услуги содержания общего имущества многоквартирных домов». ГОСТ «Услуги жилищно-коммунального хозяйства и управления многоквартирными домами. Услуги содержания придомовой территории, сбора и вывоза бытовых отходов».</p> <p><i>Обеспечение качества организации технической эксплуатации объектов ЖКХ.</i></p> <p>Критерии качества организации технической эксплуатации объектов ЖКХ. Современные подходы к оценке эффективности работы управляющих организаций. Методика оценки эффективности деятельности управляющих организаций, разработанная Государственной корпорацией «Фонд содействия реформированию ЖКХ».</p> <p>Контроль (надзор) в сфере технической эксплуатации объектов ЖКХ.</p> <p>Коррупционно-опасные виды деятельности в сфере эксплуатации объектов ЖКХ.</p> <p>Критерии качества предоставления коммунальных услуг. Постановление правительства РФ «О предоставлении коммунальных услуг собственникам и пользователям помещений в многоквартирных домах и жилых домов». ГОСТ «Услуги жилищно-коммунального хозяйства и управления многоквартирными домами. Коммунальные услуги».</p> <p>Задачи управляющей организации по обеспечению энерго-ресурсоэффективности. Энергосервисный договор (контракт).</p> <p><i>Организация аварийно-технического обслуживания.</i></p> <p>Основные задачи, функции аварийно-диспетчерской службы. ГОСТ «Услуги жилищно-коммунального хозяйства и управления многоквартирными домами. Услуги</p>

		<p>диспетчерского и аварийно-ремонтного обслуживания». Состав работ по техническому обслуживанию.</p> <p>Структурная схема организации работы аварийно-диспетчерской службы. Представление аварийно-диспетчерской службы как системы массового обслуживания.</p> <p>Технико-экономические показатели эффективности аварийно-технического обслуживания.</p> <p>Применение современных информационных технологий при организации аварийно-технического обслуживания.</p> <p>Составление перечня задач управляющей организации и эксплуатационного объединения по технической эксплуатации зданий микрорайона. Расчет численности и состава работников управляющей организации. Выбор работ по ремонту, техническому обслуживанию конструкций и инженерных систем здания, санитарному содержанию здания, санитарному содержанию прилегающей территории. Составление плана сбора твердых коммунальных отходов. Расчет численности работников эксплуатационного объединения по техническому обслуживанию и ремонту. Составление укрупненной функциональной структуры управляющей организации и эксплуатационного объединения.</p> <p>Оценка соответствия организационного решения по организации технической эксплуатации жилых зданий микрорайона требованиям нормативных документов. Выбор профилактических мероприятий по противодействию коррупции с учетом ФЗ «О противодействии коррупции».</p> <p>Расчет численности и состава работников диспетчерской службы. Выбор мероприятий по обеспечению оперативности работы диспетчерской службы. Составление плана-графика инструктажа по охране труда.</p> <p>Пример рейтинговой оценки деятельности управляющей организации согласно методике, разработанной Государственной корпорацией «Фонд содействия реформированию ЖКХ».</p> <p>Принципы моделирования организации работы аварийно-диспетчерской службы как системы массового обслуживания.</p> <p>Формирование структурной схемы работы системы массового обслуживания. Составление плана работ по аварийно-техническому обслуживанию и задание на его основе критериев качества моделируемой системы массового обслуживания.</p> <p>Последовательность действий при составлении имитационной модели системы массового обслуживания. Построение графа состояний системы. Изучение влияния параметров системы массового обслуживания на критерии качества моделируемой системы. Оценка интенсивности загрузки, вероятности простоя аварийно-диспетчерской службы, времени обработки заявок. Оценка соответствия организации работы аварийно-диспетчерской службы нормативным требованиям.</p>
2	<p>Планирование технической эксплуатации объектов ЖКХ</p>	<p><i>Планирование мероприятий по контролю технического состояния объектов ЖКХ.</i></p> <p>Виды и периодичность осмотров, технического обслуживания. ГОСТ «Услуги жилищно-коммунального хозяйства и управления многоквартирными домами. Услуги проведения технических осмотров многоквартирных домов и определение на их основе плана работ, перечня работ».</p> <p><i>Технико-экономическое обоснование решений при</i></p>

		<p><i>планировании эксплуатационных мероприятий.</i></p> <p>Структура эксплуатационных затрат. Оптимизация сроков выполнения работ по восстановлению и поддержанию технического состояния объектов ЖКХ.</p> <p><i>Основные принципы планирования материально-технических запасов ресурсов.</i></p> <p>Формы управления запасами материально-технических ресурсов службы эксплуатации. Регулирование запасов при ограничениях.</p> <p>Составление перечня работ по ремонту конструкции (инженерной системы) здания. Расчет планового межремонтного срока службы конструкции (инженерной системы) согласно методике Государственной корпорации «Фонд содействия реформированию ЖКХ».</p> <p>Принципы составления перечня работ по осмотру здания и порядок документирования результатов осмотра здания.</p> <p>Расчет оптимального размера запасов материальных ресурсов службы эксплуатации для выполнения ремонтных работ.</p> <p>Планирование страхового запаса ресурсов.</p> <p>Изучение перечня работ по технической эксплуатации здания.</p> <p>Принципы формирования перспективного плана-графика предупредительных ремонтов здания. Выбор работ по повышению энергоэффективности здания. Задание сроков и стоимости работ.</p> <p>Задание критериев оценки качества проектного решения ремонтов. Последовательность действий при составлении матриц парного сравнения. Выполнение многокритериальной оптимизации проектного решения ремонтов.</p> <p>Изучение влияния параметров проектного решения на изменение величины приведенных эксплуатационных затрат, полноты использования ресурса применяемых материалов, частоты отказов сменяемых элементов здания.</p>
--	--	--

4.7 Самостоятельная работа обучающегося и контактная работа обучающегося с преподавателем в период промежуточной аттестации

Работа обучающегося в период промежуточной аттестации включает в себя подготовку к формам промежуточной аттестации (к дифференцированному зачёту (зачету с оценкой)), а также саму промежуточную аттестацию.

5. Оценочные материалы по дисциплине

Фонд оценочных средств по дисциплине приведён в Приложении 1 к рабочей программе дисциплины.

Оценочные средства для проведения промежуточной аттестации, а также текущего контроля по дисциплине хранятся на кафедре (структурном подразделении), ответственной за преподавание данной дисциплины.

6. Учебно-методическое и материально-техническое обеспечение дисциплины

Основные принципы осуществления учебной работы обучающихся изложены в локальных нормативных актах, определяющих порядок организации контактной работы и порядок самостоятельной работы обучающихся. Организация учебной работы обучающихся на аудиторных учебных занятиях осуществляется в соответствии с п. 3.

6.1 Перечень учебных изданий и учебно-методических материалов для освоения дисциплины

Для освоения дисциплины обучающийся может использовать учебные издания и учебно-методические материалы, имеющиеся в научно-технической библиотеке НИУ МГСУ и/или размещённые в Электронных библиотечных системах.

Актуальный перечень учебных изданий и учебно-методических материалов представлен в Приложении 2 к рабочей программе дисциплины.

6.2 Перечень профессиональных баз данных и информационных справочных систем

При осуществлении образовательного процесса по дисциплине используются профессиональные базы данных и информационных справочных систем, перечень которых указан в Приложении 3 к рабочей программе дисциплины.

6.3 Перечень материально-технического, программного обеспечения освоения дисциплины

Учебные занятия по дисциплине проводятся в помещениях, оснащенных соответствующим оборудованием и программным обеспечением.

Перечень материально-технического и программного обеспечения дисциплины приведен в Приложении 4 к рабочей программе дисциплины.

Шифр	Наименование дисциплины
Б1.В.13	Организация и планирование технической эксплуатации зданий

Код направления подготовки / специальности	08.03.01
Направление подготовки / специальность	Строительство
Наименование ОПОП (направленность / профиль)	Техническая эксплуатация объектов жилищно-коммунального комплекса
Год начала реализации ОПОП	2019
Уровень образования	бакалавриат
Форма обучения	очная, заочная
Год разработки/обновления	2021

ФОНД ОЦЕНОЧНЫХ СРЕДСТВ

1. Описание показателей и критериев оценивания компетенций, описание шкал оценивания

Оценивание формирования компетенций производится на основе показателей оценивания, указанных в п.2. рабочей программы и в п.1.1 ФОС.

Связь компетенций, индикаторов достижения компетенций и показателей оценивания приведена в п.2 рабочей программы.

1.1. Описание формирования и контроля показателей оценивания

Оценивание уровня освоения обучающимся компетенций осуществляется с помощью форм промежуточной аттестации и текущего контроля. Формы промежуточной аттестации и текущего контроля успеваемости по дисциплине, с помощью которых производится оценивание, указаны в учебном плане и в п.3 рабочей программы.

В таблице приведена информация о формировании результатов обучения по дисциплине разделами дисциплины, а также о контроле показателей оценивания компетенций формами оценивания.

Наименование показателя оценивания (результата обучения по дисциплине)	Номера разделов дисциплины	Формы оценивания (формы промежуточной аттестации, текущего контроля успеваемости)
Знает основные виды организационных структур предприятий в сфере эксплуатации объектов жилищно-коммунального хозяйства	1	Дифференцированный зачет (зачет с оценкой)
Знает основную информацию об опыте организации аварийно-диспетчерского обслуживания	1	Дифференцированный зачет (зачет с оценкой)
Знает опыт применения информационных технологий при организации аварийно-диспетчерского обслуживания	1	Дифференцированный зачет (зачет с оценкой)
Знает основную информацию об опыте организации и регулировании деятельности по эксплуатации объекта жилищно-коммунального хозяйства	1	Дифференцированный зачет (зачет с оценкой)
Имеет навыки (основного уровня) выбора и систематизации информации об опыте эксплуатации	2	Домашнее задание

объекта жилищно-коммунального хозяйства		
Знает перечень основных нормативных документов, устанавливающих требования к организации и планированию технической эксплуатации объекта жилищно-коммунального хозяйства	1, 2	Контрольная работа
Знает перечень основной эксплуатационной документации на объект жилищно-коммунального хозяйства	1	Контрольная работа
Имеет навыки (основного уровня) поиска и выбора нормативно-технических документов, устанавливающих требования к организации и планированию работ по технической эксплуатации объекта жилищно-коммунального хозяйства	1, 2	Контрольное задание по компьютерному практикуму, Домашнее задание
Знает основные методы планирования работ по технической эксплуатации объекта жилищно-коммунального хозяйства	2	Дифференцированный зачет (зачет с оценкой)
Имеет навыки (начального уровня) оценки соответствия организационного решения по эксплуатации объекта жилищно-коммунального хозяйства требованиям нормативных документов	1	Контрольная работа
Имеет навыки (начального уровня) оценки соответствия организации аварийно-технического обслуживания требованиям нормативной документации	1	Контрольное задание по компьютерному практикуму
Знает перечень основных задач технической эксплуатации объекта жилищно-коммунального хозяйства	1	Дифференцированный зачет (зачет с оценкой)
Знает перечень основных задач аварийно-технического обслуживания объекта жилищно-коммунального хозяйства	1	Дифференцированный зачет (зачет с оценкой)
Знает существенные условия договора управления многоквартирным домом, необходимые для формирования перечня работ технической эксплуатации	1	Контрольная работа
Знает перечень основных задач по повышению энергоэффективности объекта жилищно-коммунального хозяйства в процессе эксплуатации	2	Дифференцированный зачет (зачет с оценкой)
Имеет навыки (начального уровня) составления перечня задач технической эксплуатации объекта жилищно-коммунального хозяйства	1	Контрольная работа
Знает состав работ по технической эксплуатации объекта жилищно-коммунального хозяйства	1, 2	Дифференцированный зачет (зачет с оценкой)
Знает особенности планирования текущего ремонта объекта жилищно-коммунального хозяйства	2	Дифференцированный зачет (зачет с оценкой)
Знает особенности планирования капитального ремонта объекта жилищно-коммунального хозяйства	2	Дифференцированный зачет (зачет с оценкой)
Имеет навыки (начального уровня) составления перспективного плана-графика ремонтов объекта жилищно-коммунального хозяйства	2	Контрольная работа
Знает перечень работ по санитарному содержанию объекта жилищно-коммунального хозяйства	1	Дифференцированный зачет (зачет с оценкой)
Имеет навыки (начального уровня) составления плана сбора твердых коммунальных отходов	1	Контрольная работа
Знает состав работ по техническому обслуживанию объекта жилищно-коммунального хозяйства	1	Дифференцированный зачет (зачет с оценкой)
Имеет навыки (начального уровня) выбора	1	Дифференцированный

мероприятий технического обслуживания строительных конструкций и инженерных систем		зачет (зачет с оценкой)
Имеет навыки (начального уровня) выбора работ по санитарному содержанию территории	1	Контрольная работа
Имеет навыки (начального уровня) выбора работ по сбору твердых коммунальных отходов	1	Контрольная работа
Знает основные формы управления и регулирования запасами материальных ресурсов организации в сфере технической эксплуатации объекта жилищно-коммунального хозяйства	2	Дифференцированный зачет (зачет с оценкой)
Имеет навыки (начального уровня) определения потребности в трудовых ресурсах для выполнения работ по эксплуатации объекта жилищно-коммунального хозяйства	1	Контрольное задание по компьютерному практикуму
Имеет навыки (начального уровня) определения потребности в материальных ресурсах для выполнения работ по эксплуатации объекта жилищно-коммунального хозяйства	2	Контрольная работа
Имеет навыки (начального уровня) составления эксплуатационного (или электронного) паспорта объекта жилищно-коммунального хозяйства	2	Домашнее задание
Знает основные правила технической эксплуатации объекта жилищно-коммунального хозяйства	1	Дифференцированный зачет (зачет с оценкой)
Знает виды контроля в сфере технической эксплуатации жилищного фонда	1	Контрольная работа, Дифференцированный зачет (зачет с оценкой)
Знает методы оценки качества работы организации в сфере технической эксплуатации объекта жилищно-коммунального хозяйства	1	Дифференцированный зачет (зачет с оценкой)
Знает критерии качества предоставления коммунальных услуг	1	Дифференцированный зачет (зачет с оценкой)
Имеет навыки (начального уровня) расчета показателей, определяющих качество работы организации в сфере технической эксплуатации объекта жилищно-коммунального хозяйства	1	Контрольная работа
Имеет навыки (начального уровня) оценки соответствия технического состояния объекта жилищно-коммунального хозяйства требованиям безопасной эксплуатации	2	Домашнее задание
Имеет навыки (начального уровня) выбора работ по устранению выявленных нарушений и обеспечению сохранности объекта жилищно-коммунального хозяйства	2	Домашнее задание
Знает виды осмотров объекта жилищно-коммунального хозяйства	2	Дифференцированный зачет (зачет с оценкой)
Знает особенности планирования осмотров объекта жилищно-коммунального хозяйства	2	Дифференцированный зачет (зачет с оценкой)
Имеет навыки (начального уровня) документирования результатов осмотра в виде журнала осмотра объекта жилищно-коммунального хозяйства	2	Домашнее задание
Имеет навыки (начального уровня) выявления потребности в ремонте объекта жилищно-коммунального хозяйства	2	Домашнее задание
Имеет навыки (начального уровня) составления плана-графика инструктажа по охране труда в	1	Контрольная работа

организации по эксплуатации объекта жилищно-коммунального хозяйства		
Имеет навыки (начального уровня) составления плана работ по аварийно-техническому обслуживанию объекта жилищно-коммунального хозяйства	1	Контрольное задание по компьютерному практикуму
Имеет навыки (начального уровня) выбора работ по повышению энергоэффективности объекта жилищно-коммунального хозяйства	2	Контрольная работа
Знает перечень коррупционно-опасных видов деятельности организации сфере жилищно-коммунального хозяйства	1	Дифференцированный зачет (зачет с оценкой)
Имеет навыки (начального уровня) выбора мероприятий по противодействию коррупции в организации, осуществляющей деятельность в сфере эксплуатации объекта жилищно-коммунального хозяйства	1	Контрольная работа

1.2. Описание критериев оценивания компетенций и шкалы оценивания

При проведении промежуточной аттестации в форме дифференцированного зачёта используется шкала оценивания: «2» (неудовлетворительно), «3» (удовлетворительно), «4» (хорошо), «5» (отлично).

Показателями оценивания являются знания и навыки обучающегося, полученные при изучении дисциплины.

Критериями оценивания достижения показателей являются:

Показатель оценивания	Критерий оценивания
Знания	Знание терминов и определений, понятий
	Знание основных закономерностей и соотношений, принципов
	Объём освоенного материала, усвоение всех дидактических единиц (разделов)
	Полнота ответов на проверочные вопросы
	Правильность ответов на вопросы
	Чёткость изложения и интерпретации знаний
Навыки начального уровня	Навыки выбора методик выполнения заданий
	Навыки выполнения заданий различной сложности
	Навыки самопроверки. Качество сформированных навыков
	Навыки анализа результатов выполнения заданий, решения задач
	Навыки представления результатов решения задач
Навыки основного уровня	Навыки выбора методик выполнения заданий
	Навыки выполнения заданий различной сложности
	Навыки самопроверки. Качество сформированных навыков
	Навыки анализа результатов выполнения заданий, решения задач
	Навыки представления результатов решения задач
	Навыки обоснования выполнения заданий
	Быстрота выполнения заданий
	Самостоятельность в выполнении заданий
Результативность (качество) выполнения заданий	

2. Типовые контрольные задания для оценивания формирования компетенций

2.1. Промежуточная аттестация

2.1.1. Промежуточная аттестация в форме экзамена, дифференцированного зачета (зачета с оценкой), зачета

Форма(ы) промежуточной аттестации:

Промежуточная аттестация проводится в форме дифференцированного зачёта (зачета с оценкой) для очной формы обучения в 7-м семестре, для заочной формы обучения – в 9-м семестре.

Перечень типовых вопросов/заданий для проведения дифференцированного зачёта (зачета с оценкой) в 7 семестре (очная форма обучения) и 9 семестре (заочная форма обучения):

№	Наименование раздела дисциплины	Типовые вопросы/задания
1	Организация технической эксплуатации объектов ЖКХ	<ol style="list-style-type: none"> 1. Основные задачи технической эксплуатации здания. 2. Состав работ по технической эксплуатации здания. 3. Правила технической эксплуатации здания. 4. Основные виды организационных структур предприятий в сфере эксплуатации. 5. Линейная организационная структура эксплуатационного предприятия. 6. Функциональная организационная структура эксплуатационного предприятия. 7. Дивизионная структура эксплуатационного предприятия. 8. Лицензирование деятельности управляющей организации. 9. Нарушение лицензионных требований управляющей организацией. 10. Порядок регулирования деятельности управляющей организации. 11. Способы управления технической эксплуатацией многоквартирного дома: особенности, преимущества и недостатки. 12. Коррупционно-опасные виды деятельности в сфере технической эксплуатации здания. 13. Государственный контроль (надзор) оценки соответствия зданий, процессов эксплуатации нормативным требованиям. 14. Состав работ технического обслуживания здания. 15. Выберите мероприятия по техническому обслуживанию заданной конструкции (инженерной системы). 16. Перечень работ санитарного содержания здания. 17. Методы оценки качества работы организации по технической эксплуатации здания. 18. Критерии качества организации технической эксплуатации здания. 19. Критерии качества предоставления коммунальных услуг по централизованному отоплению. 20. Критерии качества предоставления услуг по холодному и горячему водоснабжению. 21. Критерии качества предоставления услуг по

		<p>обращению с твердыми коммунальными отходами.</p> <p>22. Условия приостановления, ограничения предоставления коммунальных услуг.</p> <p>23. Особенности организации аварийно-диспетчерского обслуживания.</p> <p>24. Основные задачи аварийно-технического обслуживания здания.</p> <p>25. Состав работ аварийно-диспетчерского обслуживания.</p> <p>26. Представление аварийно-диспетчерской службы как системы массового обслуживания.</p> <p>27. Техничко-экономические показатели эффективности работы диспетчерской службы.</p> <p>28. Современные информационные технологии, применяемые при организации аварийно-диспетчерского обслуживания.</p>
2	Планирование технической эксплуатации объектов ЖКХ	<p>1. Основные методы планирования работ по технической эксплуатации здания.</p> <p>2. Система регламентированных ремонтов.</p> <p>3. Понятие ремонтного цикла.</p> <p>4. Состав работ текущего ремонта здания.</p> <p>5. Особенности планирования текущего ремонта здания.</p> <p>6. Состав работ капитального ремонта здания.</p> <p>7. Особенности планирования капитального ремонта здания.</p> <p>8. Система ремонтов по потребности.</p> <p>9. Состав работ и сроки аварийного восстановления конструкций и инженерных систем здания.</p> <p>10. Виды осмотров здания.</p> <p>11. Состав работ по осмотру здания.</p> <p>12. Особенности планирования осмотров здания. Периодичность осмотров.</p> <p>13. Структура эксплуатационных затрат.</p> <p>14. Принципы оптимизации сроков выполнения ремонтных работ.</p> <p>15. Формы регулирования запасов материальных ресурсов при организации эксплуатации здания.</p> <p>16. Особенности регулирования запасов при ограничениях.</p>

2.1.2. Промежуточная аттестация в форме защиты курсовой работы (курсового проекта)

Промежуточная аттестация в форме защиты курсовой работы/курсового проекта не проводится.

2.2. Текущий контроль

2.2.1. Перечень форм текущего контроля:

- 1 контрольная работа (очная форма обучения – в 7 семестре, заочная форма обучения – в 9 семестре);
- 1 домашнее задание (очная форма обучения – в 7 семестре, заочная форма обучения – в 9 семестре);
- 1 контрольное задание по компьютерному практикуму (очная форма обучения – в 7 семестре, заочная форма обучения – в 9 семестре).

2.2.2. Типовые контрольные задания форм текущего контроля

- *Тема контрольной работы:* «Организация и планирование технической эксплуатации зданий»
- *Перечень типовых контрольных вопросов для контрольной работы:*
 1. В каких нормативных документах представлены требования к организации и планированию деятельности в сфере технической эксплуатации?
 2. Что входит в состав эксплуатационной документации долговременного хранения?
 3. Что входит в состав периодически заменяемой эксплуатационной документации?
 4. Укажите существенные условия договора управления многоквартирным домом.
 5. Какой перечень работ по технической эксплуатации жилого здания необходимо указывать в договоре управления?
 6. Составьте перечень основных задач технической эксплуатации здания.
 7. Составьте план сбора твердых коммунальных отходов по исходным данным о сезоне накопления отходов и виде жилищного фонда.
 8. Составьте перечень операций, применяемых при сборе и удалении твердых коммунальных отходов.
 9. Составьте перечень работ по санитарному содержанию придомовой территории с заданными характеристиками.
 10. Составьте перечень задач аварийно-диспетчерского обслуживания здания.
 11. По выданным исходным данным о межремонтных сроках и стоимости ремонтных работ составьте перспективный план-график ремонта конструкции (инженерной системы) здания.
 12. Какие виды контроля организованы в сфере технической эксплуатации зданий?
 13. Выполните оценку качества работы управляющей организации по показателю масштаб деятельности.
 14. Выполните оценку качества работы управляющей организации по показателю эффективность.
 15. Выполните оценку качества работы управляющей организации по показателю репутация.
 16. Выполните оценку качества работы управляющей организации по показателю прозрачность.
 17. Выполните оценку качества работы управляющей организации по показателю финансовая устойчивость.
 18. Составьте план-графика инструктажа по охране труда в управляющей организации.
 19. Что такое энергосервисный контракт?
 20. Перечислите задачи службы эксплуатации по повышению энергоэффективности здания.
 21. Какие мероприятия должна предлагать управляющая организация по повышению энергоэффективности здания и с какой периодичностью?
 22. Выберите работы по повышению энергоэффективности здания с заданного объемно-планировочными, конструктивными характеристиками, с заданным инженерным оснащением.
 23. Предложите мероприятия по противодействию коррупции в управляющей организации.
 24. Определите оптимальный запас заданного вида материального ресурса указанной стоимости, необходимого для выполнения работ по техническому обслуживанию и текущему ремонту, с учетом затрат на их содержание.
 25. Для заданного микрорайона дано количество рабочих по определенной

специальности. Определите, соответствует ли данное организационное решение нормативным требованиям.

26. В 21.05 на пульт диспетчера поступил сигнал от общедомового прибора учета о снижении давления горячего водоснабжения до 0,25 кгс/кв.см. Нарушение качества коммунальной услуги продолжалось более двух суток. Составьте перечень мероприятий, которые обязан провести диспетчер.

- *Тема домашнего задания:* «Составление эксплуатационного паспорта здания, документирование результатов осмотра и определение потребности здания в ремонте»

- *Пример и состав домашнего задания:*

1. Анализ проектного решения здания заданной серии.
2. Заполнение сведений об объемно-планировочных характеристиках здания.
3. Заполнение сведений об обслуживаемом земельном участке, подсчет уборочных площадей.
4. Заполнение сведений об инженерном оснащении и конструктивном решении здания, определение плановых объемов ремонтных работ.
5. Документирование результатов осмотра здания (составление журнала осмотра).
6. Оценка соответствия технического состояния здания требованиям безопасной эксплуатации по результатам анализа журнала осмотров.
7. Выявление потребности в ремонте на основе анализа данных журнала осмотров.
8. Выбор работ по устранению выявленных неисправностей.

- *Тема контрольного задания по компьютерному практикуму:* «Оценка качества работы аварийно-диспетчерской службы как системы массового обслуживания»

- *Пример и состав контрольного задания по компьютерному практикуму:*

В диспетчерскую службу микрорайона поступает поток заявок о неисправностях санитарно-технического оборудования с интенсивностью 25 заявок в день. В диспетчерской постоянно дежурят два слесаря-сантехника, каждый из которых в течение дня независимо друг от друга выполняет 14 заявок. Любая заявка, поступившая в диспетчерскую, должна быть принята к обслуживанию. Требуется оценить, достаточна ли производительность работ диспетчерской, и предложить варианты ее изменения, если известно, что нормативное время устранения неисправности составляет 8 часов.

Для выполнения задания необходимо:

1. Составить структурную схему организации работы диспетчерской службы.
2. Составить имитационную модель системы массового обслуживания.
3. Определить значения критериев качества системы массового обслуживания и их нормирование.
4. Предложить варианты изменения организации работы диспетчерской службы для улучшения критериев качества.
5. Оценить соответствие аварийно-диспетчерского обслуживания нормативным требованиям.
6. Составить план работ по аварийно-техническому обслуживанию здания.

3. Методические материалы, определяющие процедуры оценивания

Процедура проведения промежуточной аттестации и текущего контроля успеваемости регламентируется локальным нормативным актом, определяющим порядок осуществления текущего контроля успеваемости и промежуточной аттестации обучающихся.

3.1. Процедура оценивания при проведении промежуточной аттестации обучающихся по дисциплине в форме экзамена и/или дифференцированного зачета (зачета с оценкой)

Промежуточная аттестация по дисциплине в форме дифференцированного зачёта проводится в 7 семестре (очная форма обучения) и 9 семестре (заочная форма обучения).

Используются критерии и шкала оценивания, указанные в п.1.2. Оценка выставляется преподавателем интегрально по всем показателям и критериям оценивания.

Ниже приведены правила оценивания формирования компетенций по показателю оценивания «Знания».

Критерий оценивания	Уровень освоения и оценка			
	«2» (неудовлетв.)	«3» (удовлетвор.)	«4» (хорошо)	«5» (отлично)
Знание терминов и определений, понятий	Не знает терминов и определений	Знает термины и определения, но допускает неточности формулировок	Знает термины и определения	Знает термины и определения, может корректно сформулировать их самостоятельно
Знание основных закономерностей и соотношений, принципов	Не знает основные закономерности и соотношения, принципы построения знаний	Знает основные закономерности, соотношения, принципы построения знаний	Знает основные закономерности, соотношения, принципы построения знаний, их интерпретирует и использует	Знает основные закономерности, соотношения, принципы построения знаний, может самостоятельно их получить и использовать
Объём освоенного материала, усвоение всех дидактических единиц (разделов)	Не знает значительной части материала дисциплины	Знает только основной материал дисциплины, не усвоил его деталей	Знает материал дисциплины в объёме	Обладает твёрдым и полным знанием материала дисциплины, владеет дополнительными знаниями
Полнота ответов на проверочные вопросы	Не даёт ответы на большинство вопросов	Даёт неполные ответы на все вопросы	Даёт ответы на вопросы, но не все - полные	Даёт полные, развёрнутые ответы на поставленные вопросы
Правильность ответов на вопросы	Допускает грубые ошибки при изложении ответа на вопрос	В ответе имеются существенные ошибки	В ответе имеются несущественные неточности	Ответ верен
Чёткость изложения и интерпретации знаний	Излагает знания без логической последовательности	Излагает знания с нарушениями в логической последовательности	Излагает знания без нарушений в логической последовательности	Излагает знания в логической последовательности и, самостоятельно их интерпретируя и анализируя
	Не иллюстрирует изложение поясняющими схемами,	Выполняет поясняющие схемы и рисунки небрежно и с ошибками	Выполняет поясняющие рисунки и схемы корректно и	Выполняет поясняющие рисунки и схемы точно и аккуратно,

	рисунками и примерами		понятно	раскрывая полноту усвоенных знаний
	Неверно излагает и интерпретирует знания	Допускает неточности в изложении и интерпретации знаний	Грамотно и по существу излагает знания	Грамотно и точно излагает знания, делает самостоятельные выводы

Ниже приведены правила оценивания формирования компетенций по показателю оценивания «Навыки начального уровня».

Критерий оценивания	Уровень освоения и оценка			
	«2» (неудовлетв.)	«3» (удовлетвор.)	«4» (хорошо)	«5» (отлично)
Навыки выбора методик выполнения заданий	Не может выбрать методику выполнения заданий	Испытывает затруднения по выбору методики выполнения заданий	Без затруднений выбирает стандартную методику выполнения заданий	Применяет теоретические знания для выбора методики выполнения заданий
Навыки выполнения заданий различной сложности	Не имеет навыков выполнения учебных заданий	Имеет навыки выполнения только простых типовых учебных заданий	Имеет навыки выполнения только стандартных учебных заданий	Имеет навыки выполнения как стандартных, так и нестандартных учебных заданий
Навыки самопроверки. Качество сформированных навыков	Допускает грубые ошибки при выполнении заданий, нарушающие логику решения задач	Допускает ошибки при выполнении заданий, нарушения логики решения	Допускает ошибки при выполнении заданий, не нарушающие логику решения	Не допускает ошибок при выполнении заданий
Навыки анализа результатов выполнения заданий, решения задач	Делает некорректные выводы	Испытывает затруднения с формулированием корректных выводов	Делает корректные выводы по результатам решения задачи	Самостоятельно анализирует результаты выполнения заданий
Навыки представления результатов решения задач	Не может проиллюстрировать решение задачи поясняющими схемами, рисунками	Выполняет поясняющие схемы и рисунки небрежно и с ошибками	Выполняет поясняющие рисунки и схемы корректно и понятно	Выполняет поясняющие рисунки и схемы верно и аккуратно

Ниже приведены правила оценивания формирования компетенций по показателю оценивания «Навыки основного уровня».

Критерий оценивания	Уровень освоения и оценка			
	«2» (неудовлетв.)	«3» (удовлетвор.)	«4» (хорошо)	«5» (отлично)
Навыки выбора методик выполнения заданий	Не может выбрать методику выполнения	Испытывает затруднения по выбору методики	Без затруднений выбирает	Применяет теоретические знания для

	заданий	выполнения заданий	стандартную методику выполнения заданий	выбора методики выполнения заданий
Навыки выполнения заданий различной сложности	Не имеет навыков выполнения учебных заданий	Имеет навыки выполнения только простых типовых учебных заданий	Имеет навыки выполнения только стандартных учебных заданий	Имеет навыки выполнения как стандартных, так и нестандартных учебных заданий
Навыки самопроверки. Качество сформированных навыков	Допускает грубые ошибки при выполнении заданий, нарушающие логику решения задач	Допускает ошибки при выполнении заданий, нарушения логики решения	Допускает ошибки при выполнении заданий, не нарушающие логику решения	Не допускает ошибок при выполнении заданий
Навыки анализа результатов выполнения заданий, решения задач	Делает некорректные выводы	Испытывает затруднения с формулированием корректных выводов	Делает корректные выводы по результатам решения задачи	Самостоятельно анализирует результаты выполнения заданий
Навыки представления результатов решения задач	Не может проиллюстрировать решение задачи поясняющими схемами, рисунками	Выполняет поясняющие схемы и рисунки небрежно и с ошибками	Выполняет поясняющие рисунки и схемы корректно и понятно	Выполняет поясняющие рисунки и схемы верно и аккуратно
Навыки обоснования выполнения заданий	Не может обосновать алгоритм выполнения заданий	Испытывает затруднения при обосновании алгоритма выполнения заданий	Обосновывает ход решения задач без затруднений	Грамотно обосновывает ход решения задач
Быстрота выполнения заданий	Не выполняет задания или выполняет их очень медленно, не достигая поставленных задач	Выполняет задания медленно, с отставанием от установленного графика.	Выполняет все поставленные задания в срок	Выполняет все поставленные задания с опережением графика
Самостоятельность в выполнении заданий	Не может самостоятельно планировать и выполнять задания	Выполняет задания только с помощью наставника	Самостоятельно выполняет задания с консультацией у наставника	Выполняет задания самостоятельно, без посторонней помощи
Результативность (качество) выполнения заданий	Выполняет задания некачественно	Выполняет задания с недостаточным качеством	Выполняет задания качественно	Выполняет качественно даже сложные задания

3.2. Процедура оценивания при проведении промежуточной аттестации обучающихся по дисциплине в форме зачета

Промежуточная аттестация по дисциплине в форме зачёта не проводится.

3.3. Процедура оценивания при проведении промежуточной аттестации обучающихся по дисциплине в форме защиты курсовой работы (курсового проекта)

Процедура защиты курсовой работы (курсового проекта) определена локальным нормативным актом, определяющим порядок осуществления текущего контроля успеваемости и промежуточной аттестации обучающихся.

Промежуточная аттестация по дисциплине в форме защиты курсовой работы/курсового проекта не проводится.

Приложение 2 к рабочей программе

Шифр	Наименование дисциплины
Б1.В.13	Организация и планирование технической эксплуатации зданий

Код направления подготовки / специальности	08.03.01
Направление подготовки / специальность	Строительство
Наименование ОПОП (направленность / профиль)	Техническая эксплуатация объектов жилищно-коммунального комплекса
Год начала реализации ОПОП	2019
Уровень образования	бакалавриат
Форма обучения	очная, заочная
Год разработки/обновления	2021

Перечень учебных изданий и учебно-методических материалов

Печатные учебные издания в НТБ НИУ МГСУ:

№ п/п	Автор, название, место издания, издательство, год издания, количество страниц	Количество экземпляров в библиотеке НИУ МГСУ
1	Техническая эксплуатация зданий и сооружений [Текст] : учебное пособие для студентов, обучающихся по направлению "Строительство" / С. И. Рощина, М. В. Лукин [и др.] под. ред. С. И. Рощиной. - Москва : КНОРУС, 2018. - 232 с.	50
2	Управление технической эксплуатацией зданий и сооружений [Текст] : учебное пособие / Н. Я. Кузин, В. Н. Мищенко, С. А. Мищенко. - 2-е изд. перераб. и доп. - Москва : Инфра-М, 2017. - 155 с	35
3	Основы проектирования, строительства и эксплуатации зданий и сооружений. Учебное пособие / под ред. С.Б. Сборщикова : М-во образования и науки Рос. Федерации, Моск. гос. строит. ун-т. Москва : МГСУ, 2015. - 492 с.	25
4	Теория вероятностей и ее инженерные приложения /Е. С. Вентцель, Л. А. Овчаров. - Изд. 5-е, стер. - М. : КноРус., 2010. - 480 с.	24

Электронные учебные издания в электронно-библиотечных системах (ЭБС):

№ п/п	Автор, название, место издания, год издания, количество страниц	Ссылка на учебное издание в ЭБС
1	Техническая эксплуатация зданий и инженерных систем [Электронный ресурс]: учебник для обучающихся по направлению подготовки 08.03.01 Строительство (№ 02 от 03.03.2020 г.) / Нац. исслед. Моск. гос. строит. ун-т., каф. жилищно-коммунального комплекса ; под ред. Е. А. Король ; [Е. А. Король [и др.]]. - Электрон. текстовые дан. (4,4Мб). - Москва : МИСИ-МГСУ, 2020. 116 с. - (Строительство).	http://lib-04.gic.mgsu.ru/lib/2020/97.pdf

2	Техническая эксплуатация, содержание и обследование объектов недвижимости: учебное пособие/ — Электрон. текстовые данные.— Воронеж: Воронежский государственный архитектурно-строительный университет, ЭБС АСВ, 2013.— 109 с.	http://www.iprbookshop.ru/22670
3	Волков А.А. Основы проектирования, строительства, эксплуатации зданий и сооружений: учебное пособие/ Волков А.А., Теличенко В.И., Лейбман М.Е.— Электрон. текстовые данные.— М.: Московский государственный строительный университет, ЭБС АСВ, 2015.— 492 с.	http://www.iprbookshop.ru/30437
4	Теория и практика управления в строительстве, городском и жилищно-коммунальном хозяйстве. Книга 1. Подготовка кадров к лицензированию деятельности по управлению многоквартирными домами : учебник для работников жилищно-коммунального хозяйства и обучающихся по профильным программам основного и дополнительного образования / О. В. Максимчук, О. А. Баулина, Н. И. Борисова [и др.] ; под редакцией О. В. Максимчук. — Саратов : Вузовское образование, 2018. — 599 с.	http://www.iprbookshop.ru/76951.html

Перечень учебно-методических материалов в НТБ НИУ МГСУ

№ п/п	Автор, название, место издания, издательство, год издания, количество страниц
1	Организация, планирование и управление технической эксплуатацией зданий [Электронный ресурс] : методические указания к практическим занятиям и самостоятельной работе для обучающихся по направлению подготовке 08.03.01 Строительство / Нац. исслед. Моск. гос. строит. ун-т., каф. жилищно-коммунального комплекса. ; сост.: Г.А. Афанасьев;. - Электрон. текстовые дан. (0,8 Мб). - Москва : МИСИ-МГСУ, 2020. - 20 с. http://lib-04.gic.mgsu.ru/lib/metod2020/110.pdf

Приложение 3 к рабочей программе

Шифр	Наименование дисциплины
Б1.В.13	Организация и планирование технической эксплуатации зданий

Код направления подготовки / специальности	08.03.01
Направление подготовки / специальность	Строительство
Наименование ОПОП (направленность / профиль)	Техническая эксплуатация объектов жилищно-коммунального комплекса
Год начала реализации ОПОП	2019
Уровень образования	бакалавриат
Форма обучения	очная, заочная
Год разработки/обновления	2021

Перечень профессиональных баз данных и информационных справочных систем

Наименование	Электронный адрес ресурса
«Российское образование» - федеральный портал	http://www.edu.ru/index.php
Научная электронная библиотека	http://elibrary.ru/defaultx.asp?
Электронная библиотечная система IPRbooks	http://www.iprbookshop.ru/
Федеральная университетская компьютерная сеть России	http://www.runnet.ru/
Информационная система "Единое окно доступа к образовательным ресурсам"	http://window.edu.ru/
Научно-технический журнал по строительству и архитектуре «Вестник МГСУ»	http://www.vestnikmgsu.ru/
Научно-техническая библиотека НИУ МГСУ	http://www.mgsu.ru/resources/Biblioteka/

Приложение 4 к рабочей программе

Шифр	Наименование дисциплины
Б1.В.13	Организация и планирование технической эксплуатации зданий

Код направления подготовки / специальности	08.03.01
Направление подготовки / специальность	Строительство
Наименование ОПОП (направленность / профиль)	Техническая эксплуатация объектов жилищно-коммунального комплекса
Год начала реализации ОПОП	2019
Уровень образования	бакалавриат
Форма обучения	очная, заочная
Год разработки/обновления	2021

Материально-техническое и программное обеспечение дисциплины

Наименование специальных помещений и помещений для самостоятельной работы	Оснащенность специальных помещений и помещений для самостоятельной работы	Перечень лицензионного программного обеспечения. Реквизиты подтверждающего документа
Учебные аудитории для проведения учебных занятий, текущего контроля и промежуточной аттестации	Рабочее место преподавателя, рабочие места обучающихся	
Ауд. 203 «Б» УЛБ Мультимедийная аудитория	Компьютер общего назначения Проекционный экран Lumien Master Picture (LMP-100112) 229x305 см Экран настенный с приводом Electric Screen Comix	Adobe Acrobat Reader DC (ПО предоставляется бесплатно на условиях OpLic (не требуется)) AutoCAD TrueView (ПО предоставляется бесплатно на условиях OpLic (не требуется)) Google Chrome (ПО предоставляется бесплатно на условиях OpLic (не требуется)) Mozilla Firefox (ПО предоставляется бесплатно на условиях OpLic (не требуется)) MS OfficeStd [2010; 300] (Договор № 162/10 - АО НИУ от 18.11.2010 (НИУ-10)) WinPro 7 [ADT] (OpenLicense; Подписка Azure Dev Tools; БД; Веб-кабинет)
Ауд. 204 «А» УЛБ Мультимедийная аудитория	Компьютер общего назначения Экран настенный с приводом Electric Screen Comix	Adobe Acrobat Reader DC (ПО предоставляется бесплатно на условиях OpLic (не требуется)) AutoCAD TrueView (ПО предоставляется бесплатно на условиях OpLic (не требуется)) Google Chrome (ПО предоставляется бесплатно на условиях OpLic (не требуется))

Наименование специальных помещений и помещений для самостоятельной работы	Оснащенность специальных помещений и помещений для самостоятельной работы	Перечень лицензионного программного обеспечения. Реквизиты подтверждающего документа
		<p>Mozilla Firefox (ПО предоставляется бесплатно на условиях OpLic (не требуется)) MS OfficeStd [2010; 300] (Договор № 162/10 - АО НИУ от 18.11.2010 (НИУ-10)) WinPro 7 [ADT] (OpenLicense; Подписка Azure Dev Tools; БД; Веб-кабинет)</p>
<p>Ауд. 419 «Г» УЛБ Мультимедийная аудитория</p>	<p>Многофункциональная сенсорная панель отображения информации</p>	<p>MS OfficeProPlus [2013;100] (Договор № 109/9.13_ АО НИУ от 09.12.13 (НИУ-13)) Note (Договор №017-ЭА44/18 от 23.07.2018 г.) WinPro 10 [Pro, панели] (Договор №017-ЭА44/18 от 23.07.2018 г.)</p>
<p>Ауд. 411 «Г» УЛБ Компьютерный класс</p>	<p>Компьютер Kraftway с монитором 19" Samsung (20 шт.) Компьютер тип 3/Dell с монитором 21.5" HP Компьютер Тип № 1 (12 шт.) Проектор Проектор / тип 1 InFocus IN3116 Резак для бумаги HSM CM 3206 Экран проекционный Projecta Proscreen 240*240</p>	<p>AutoCAD [2018] (БД; Веб-кабинет или подписка; OpenLicense) Autodesk Revit [2018] (БД; Веб-кабинет или подписка; OpenLicense) GPSS [World Student] (БД; Веб-кабинет или подписка; OpenLicense) iTALC (ПО предоставляется бесплатно на условиях OpLic) UMS (ПО предоставляется бесплатно на условиях OpLic) WinPro 7 [ADT] (OpenLicense; Подписка Azure Dev Tools; БД; Веб-кабинет) АСУ ЭКОЮРС (ООО "Центр правового обеспечения природопользования" договор №б\н от 03.12.2017) МойОфис (ЗАО "СофтЛайн Трейд" договор №0117 от 01.09.2017)</p>
<p>Помещение для самостоятельной работы обучающихся</p> <p>Ауд. 41 НТБ на 80 посадочных мест (рабочее место библиотекаря, рабочие места обучающихся)</p>	<p>ИБП GE VH Series VH 700 Источник бесперебойного питания РИП-12 (2 шт.) Компьютер/ТИП №5 (2 шт.) Компьютер Тип № 1 (6 шт.) Контрольно-пусковой блок С2000-КПБ (26 шт.) Монитор / Samsung 21,5" S22C200B (80 шт.) Плоттер / HP DJ T770 Прибор приемно-контрольный С2000-АСПТ (2 шт.) Принтер / HP LaserJet P2015 DN Принтер /Тип № 4 н/т</p>	<p>Adobe Acrobat Reader DC (ПО предоставляется бесплатно на условиях OpLic) Adobe Flash Player (ПО предоставляется бесплатно на условиях OpLic) APM Civil Engineering (Договор № 109/9.13_ АО НИУ от 09.12.13 (НИУ-13)) ArcGIS Desktop (Договор передачи с ЕСРИ СНГ 31 лицензии от 27.01.2016) ArhciCAD [22] (БД; Веб-кабинет или подписка; OpenLicense)</p>

Наименование специальных помещений и помещений для самостоятельной работы	Оснащенность специальных помещений и помещений для самостоятельной работы	Перечень лицензионного программного обеспечения. Реквизиты подтверждающего документа
	Принтер HP LJ Pro 400 M401dn Системный блок / Kraftway Credo тип 4 (79 шт.) Электронное табло 2000*950	AutoCAD [2018] (Б\Д; Веб-кабинет или подписка; OpenLicense) AutoCAD [2020] (Б\Д; Веб-кабинет или подписка; OpenLicense) Autodesk Revit [2018] (Б\Д; Веб-кабинет или подписка; OpenLicense) Autodesk Revit [2020] (Б\Д; Веб-кабинет или подписка; OpenLicense) CorelDRAW [GSX5;55] (Договор № 292/10.11- АО НИУ от 28.11.2011 (НИУ-11)) eLearnBrowser [1.3] (Договор ГМЛ-Л-16/03-846 от 30.03.2016) Google Chrome (ПО предоставляется бесплатно на условиях OpLic) Lazarus (ПО предоставляется бесплатно на условиях OpLic) Mathcad [Edu.Prime;3;30] (Договор №109/9.13_АО НИУ от 09.12.13 (НИУ-13)) Mathworks Matlab [R2008a;100] (Договор 089/08-ОК(ИОП) от 24.10.2008) Mozilla Firefox (ПО предоставляется бесплатно на условиях OpLic) MS Access [2013;Im] (OpenLicense; Подписка Azure Dev Tools; Б\Д; Веб-кабинет) MS ProjectPro [2013;ImX] (OpenLicense; Подписка Azure Dev Tools; Б\Д; Веб-кабинет) MS VisioPro [2013;ADT] (OpenLicense; Подписка Azure Dev Tools; Б\Д; Веб-кабинет) MS Visual FoxPro [ADT] (OpenLicense; Подписка Azure Dev Tools; Б\Д; Веб-кабинет) nanoCAD СПДС Стройплощадка (Договор бесплатной передачи / партнерство) PascalABC [3.2.0.1311] (ПО предоставляется бесплатно на условиях OpLic) Visual Studio Ent [2015;Imx] (OpenLicense; Подписка Azure Dev Tools; Б\Д; Веб-кабинет) Visual Studio Expr [2008;ImX]

Наименование специальных помещений и помещений для самостоятельной работы	Оснащенность специальных помещений и помещений для самостоятельной работы	Перечень лицензионного программного обеспечения. Реквизиты подтверждающего документа
		(OpenLicense; Подписка Azure Dev Tools; БД; Веб-кабинет) WinPro 7 [ADT] (OpenLicense; Подписка Azure Dev Tools; БД; Веб-кабинет) Компас-3D V14 АЕС (Договор № 109/9.13_АО НИУ от 09.12.13 (НИУ-13)) ПК ЛИРА-САПР [2013] (Договор № 109/9.13_АО НИУ от 09.12.13 (НИУ-13))
Помещение для самостоятельной работы обучающихся Ауд. 59 НТБ на 5 посадочных мест, оборудованных компьютерами (рабочее место библиотекаря, рабочие места обучающихся, рабочее место для лиц с ограниченными возможностями здоровья) Читальный зал на 52 посадочных места	Компьютер / ТИП №5 (4 шт.) Монитор Acer 17" AL1717 (4 шт.) Монитор Samsung 24" S24C450B Системный блок Kraftway Credo KC36 2007 (4 шт.) Системный блок Kraftway Credo KC43 с KSS тип3 Принтер/HP LaserJet P2015 DN Аудиторный стол для инвалидов-колясочников Видеоувеличитель /Optelec ClearNote Джойстик компьютерный беспроводной Клавиатура Clevy с большими кнопками и накладкой (беспроводная) Кнопка компьютерная выносная малая Кнопка компьютерная выносная малая (2 шт.)	Google Chrome (ПО предоставляется бесплатно на условиях OpLic (не требуется)) Adobe Acrobat Reader DC (ПО предоставляется бесплатно на условиях OpLic (не требуется)) eLearnBrowser [1.3] (Договор ГМЛ-Л-16/03-846 от 30.03.2016) Mozilla Firefox (ПО предоставляется бесплатно на условиях OpLic (лицензия не требуется)) MS OfficeStd [2010; 300] (Договор № 162/10 - АО НИУ от 18.11.2010 (НИУ-10)) Adobe Acrobat Reader [11] (ПО предоставляется бесплатно на условиях OpLic (лицензия не требуется)) K-Lite Codec Pack (ПО предоставляется бесплатно на условиях OpLic (лицензия не требуется))
Помещение для самостоятельной работы обучающихся Ауд. 84 НТБ На 5 посадочных мест, оборудованных компьютерами (рабочее место библиотекаря, рабочие места обучающихся) Читальный зал на 52 посадочных места	Монитор Acer 17" AL1717 (5 шт.) Системный блок Kraftway KW17 2010 (5 шт.)	AutoCAD [2020] (БД; Веб-кабинет или подписка; OpenLicense) Eurosoft STARK [201W;20] (Договор № 089/08-ОК(ИОП) от 24.10.2008) MS OfficeStd [2010; 300] (Договор № 162/10 - АО НИУ от 18.11.2010 (НИУ-10)) nanoCAD СПДС Конструкции (Договор бесплатной передачи / партнерство) WinPro 7 [ADT] (OpenLicense; Подписка Azure Dev Tools; БД; Веб-кабинет) ПК ЛИРА-САПР [2013R5] (ПО предоставляется бесплатно на условиях OpLic (лицензия не требуется))

Федеральное государственное бюджетное образовательное учреждение высшего образования
**«НАЦИОНАЛЬНЫЙ ИССЛЕДОВАТЕЛЬСКИЙ МОСКОВСКИЙ
ГОСУДАРСТВЕННЫЙ СТРОИТЕЛЬНЫЙ УНИВЕРСИТЕТ»**

РАБОЧАЯ ПРОГРАММА

Шифр	Наименование дисциплины
Б1.В.14	Техническая эксплуатация инженерного оборудования зданий

Код направления подготовки / специальности	08.03.01
Направление подготовки / специальность	Строительство
Наименование ОПОП (направленность / профиль)	Техническая эксплуатация объектов жилищно-коммунального комплекса
Год начала реализации ОПОП	2019
Уровень образования	бакалавриат
Форма обучения	очная, заочная
Год разработки/обновления	2021

Разработчики:

должность	учёная степень, учёное звание	ФИО
доцент	к.т.н., доцент	Дементьева М.Е.
доцент	к.т.н.	Дегаев Е.Н.

Рабочая программа дисциплины разработана и одобрена кафедрой (структурным подразделением) «Жилищно-коммунальный комплекс».

Рабочая программа утверждена методической комиссией по УГСН, протокол № 7 от «30» августа 2021 г.

1. Цель освоения дисциплины

Целью освоения дисциплины «Техническая эксплуатация инженерного оборудования зданий» является формирование компетенций обучающегося в области организации и планирования деятельности по технической эксплуатации инженерного оборудования зданий и сооружений в процессе эксплуатации.

Программа составлена в соответствии с требованиями Федерального государственного образовательного стандарта высшего образования по направлению подготовки 08.03.01 Строительство.

Дисциплина относится к части, формируемой участниками образовательных отношений, Блока 1 «Дисциплины (модули)» основной профессиональной образовательной программы «Техническая эксплуатация объектов жилищно-коммунального комплекса». Дисциплина является обязательной для изучения.

2. Перечень планируемых результатов обучения по дисциплине, соотнесенных с планируемыми результатами освоения образовательной программы

Код и наименование компетенции (результат освоения)	Код и наименование индикатора достижения компетенции
ПКО-1. Способность проводить оценку технических и технологических решений по эксплуатации объектов жилищно-коммунального хозяйства	ПК-1.1 Классификация объектов жилищно-коммунального хозяйства по функциональному назначению
	ПК-1.2 Выбор и систематизация информации об опыте эксплуатации объекта жилищно-коммунального хозяйства
	ПК-1.3 Составление принципиальных схем работы объекта жилищно-коммунального хозяйства
	ПК-1.4 Выбор нормативных документов, устанавливающих требования к эксплуатации, ремонту и реконструкции объекта жилищно-коммунального хозяйства
	ПК-1.5 Оценка условий работы, выявление процессов, лежащих в основе изменения эксплуатационных характеристик объекта жилищно-коммунального хозяйства
	ПК-1.6 Оценка соответствия технических, технологических и организационных решений по эксплуатации объекта жилищно-коммунального хозяйства требованиям нормативных документов
	ПК-1.7 Оценка технических, технологических потерь при оказании коммунальных услуг
	ПК-1.8 Формирование перечня задач технической эксплуатации объекта жилищно-коммунального хозяйства
ПКО-4. Способность выполнять обоснование проектных решений по капитальному ремонту, реконструкции, технической модернизации объектов жилищно-коммунального хозяйства	ПК-4.1 Выбор нормативно-технических документов, устанавливающих требования к расчетному обоснованию проектного решения ремонта, реконструкции, модернизации объекта жилищно-коммунального хозяйства или благоустройства, санитарного содержания территории
	ПК-4.2 Составление расчетной схемы работы объекта жилищно-коммунального хозяйства
	ПК-4.3 Сбор и расчет основных нагрузок и воздействий на объект жилищно-коммунального хозяйства
	ПК-4.4 Определение основных параметров инженерных систем и оборудования объекта жилищно-коммунального хозяйства

Код и наименование компетенции (результат освоения)	Код и наименование индикатора достижения компетенции
	ПК-4.5 Выполнение расчетов и оценка основных характеристик безопасности объекта жилищно-коммунального хозяйства
	ПК-4.6 Выполнение расчетов и оценка основных характеристик энергоэффективности объекта жилищно-коммунального хозяйства
ПКО-6. Способность организовывать работы по эксплуатации и обслуживанию объектов жилищно-коммунального хозяйства	ПК-6.1 Выбор нормативно-технических и нормативно-методических документов, устанавливающих требования к эксплуатации и обслуживанию объекта жилищно-коммунального
	ПК-6.2 Составление планов работ по обслуживанию, ремонту, благоустройству, санитарному содержанию, повышению энергоэффективности объекта жилищно-коммунального хозяйства
	ПК-6.4 Выбор мероприятий по техническому обслуживанию строительных конструкций, инженерных систем
	ПК-6.9 Контроль соблюдения правил и норм технической эксплуатации объекта жилищно-коммунального хозяйства
	ПК-6.10 Выявление повреждений и отказов объекта жилищно-коммунального хозяйства
	ПК-6.11 Оценка соответствия технического состояния объекта жилищно-коммунального хозяйства нормативным требованиям по безопасности
	ПК-6.12 Выбор мероприятий по обеспечению сохранности объекта жилищно-коммунального хозяйства, его защите от вредного воздействия окружающей среды, устранению выявленных нарушений
	ПК-6.13 Проведение осмотров, технического обслуживания, контроля качества работ по эксплуатации объекта жилищно-коммунального хозяйства и документирование их результатов
	ПК-6.14 Выявление и обоснование потребности в ремонте объекта жилищно-коммунального хозяйства
	ПК-6.17 Составление плана работ по аварийно-диспетчерскому / абонентскому обслуживанию объекта жилищно-коммунального хозяйства
ПК-6.18 Выбор способа повышения энергоэффективности при эксплуатации объекта жилищно-коммунального хозяйства	

Код и наименование индикатора достижения компетенции	Наименование показателя оценивания (результата обучения по дисциплине)
ПК-1.1 Классификация объектов жилищно-коммунального хозяйства по функциональному назначению	Знает классификацию инженерных систем по назначению Знает классификацию инженерных систем по виду
ПК-1.2 Выбор и систематизация информации об опыте эксплуатации объекта жилищно-коммунального хозяйства	Знает отечественный и зарубежный опыт в области энергоресурсосбережения Имеет навыки (основного уровня) выбора и систематизации информации об опыте эксплуатации инженерного оборудования здания
ПК-1.3 Составление принципиальных схем работы объекта жилищно-коммунального хозяйства	Имеет навыки (начального уровня) составления принципиальной схемы работы инженерной системы объекта жилищно-коммунального хозяйства

Код и наименование индикатора достижения компетенции	Наименование показателя оценивания (результата обучения по дисциплине)
ПК-1.4 Выбор нормативных документов, устанавливающих требования к эксплуатации, ремонту и реконструкции объекта жилищно-коммунального хозяйства	Знает перечень основных нормативно-технических документов, устанавливающих требования к эксплуатации инженерного оборудования здания Имеет навыки (основного уровня) поиска и выбора нормативных документов, устанавливающих требования к эксплуатации инженерного оборудования здания
ПК-1.5 Оценка условий работы, выявление процессов, лежащих в основе изменения эксплуатационных характеристик объекта жилищно-коммунального хозяйства	Знает нормативные условия работы инженерного оборудования здания Имеет навыки (начального уровня) выявления причин отказов и нарушений инженерного оборудования здания
ПК-1.6 Оценка соответствия технических, технологических и организационных решений по эксплуатации объекта жилищно-коммунального хозяйства требованиям нормативных документов	Знает требования нормативных документов к техническому решению инженерного оборудования здания Имеет навыки (начального уровня) оценки соответствия технического решения инженерного оборудования здания требованиям нормативных документов
ПК-1.7 Оценка технических, технологических потерь при оказании коммунальных услуг	Знает методы расчета потерь ресурсов при оказании коммунальных услуг Имеет навыки (начального уровня) расчета потерь тепловых и водных ресурсов при оказании коммунальных услуг
ПК-1.8 Формирование перечня задач технической эксплуатации объекта жилищно-коммунального хозяйства	Знает основные задачи технической эксплуатации инженерного оборудования здания Имеет навыки (начального уровня) формирования перечня задач по эксплуатации инженерного оборудования здания
ПК-4.1 Выбор нормативно-технических документов, устанавливающих требования к расчетному обоснованию проектного решения ремонта, реконструкции, модернизации объекта жилищно-коммунального хозяйства или благоустройства, санитарного содержания территории	Знает перечень нормативно-технических документов, устанавливающих требования к расчетному обоснованию проектного решения ремонта (модернизации) инженерного оборудования здания Имеет навыки (основного уровня) поиска и выбора нормативных документов, устанавливающих требования к расчетному обоснованию проекта ремонта (модернизации) инженерного оборудования здания
ПК-4.2 Составление расчетной схемы работы объекта жилищно-коммунального хозяйства	Имеет навыки (начального уровня) составления расчетной схемы инженерной системы здания
ПК-4.3 Сбор и расчет основных нагрузок и воздействий на объект жилищно-коммунального хозяйства	Имеет навыки (начального уровня) сбора основных исходных данных для расчета инженерной системы (оборудования) здания
ПК-4.4 Определение основных параметров инженерных систем и оборудования объекта жилищно-коммунального хозяйства	Имеет навыки (начального уровня) определения параметров гидравлического режима работы инженерных систем (оборудования) Имеет навыки (начального уровня) определения параметров теплового режима работы инженерных систем (оборудования)
ПК-4.5 Выполнение расчетов и оценка основных характеристик безопасности объекта жилищно-коммунального хозяйства	Имеет навыки (начального уровня) расчета основных характеристик безопасности объекта жилищно-коммунального хозяйства
ПК-4.6 Выполнение расчетов и оценка основных характеристик	Имеет навыки (начального уровня) расчета основных характеристик инженерного оборудования, влияющих на

Код и наименование индикатора достижения компетенции	Наименование показателя оценивания (результата обучения по дисциплине)
энергоэффективности объекта жилищно-коммунального хозяйства	энергоэффективность объекта жилищно-коммунального хозяйства
ПК-6.1 Выбор нормативно-технических и нормативно-методических документов, устанавливающих требования к эксплуатации и обслуживанию объекта жилищно-коммунального хозяйства	Знает перечень нормативных документов, устанавливающих требования к эксплуатации и обслуживанию инженерного оборудования здания Имеет навыки (основного уровня) поиска и выбора нормативных документов, устанавливающих требования к эксплуатации и обслуживанию инженерного оборудования здания
ПК-6.2 Составление планов работ по обслуживанию, ремонту, благоустройству, санитарному содержанию, повышению энергоэффективности объекта жилищно-коммунального хозяйства	Имеет навыки (начального уровня) составления плана работ по обслуживанию и ремонту инженерного оборудования здания Имеет навыки (начального уровня) составления плана повышения энергоэффективности инженерного оборудования здания
ПК-6.4 Выбор мероприятий по техническому обслуживанию строительных конструкций, инженерных систем	Имеет навыки (начального уровня) выбора работ по техническому обслуживанию инженерного оборудования здания
ПК-6.9 Контроль соблюдения правил и норм технической эксплуатации объекта жилищно-коммунального хозяйства	Имеет навыки (начального уровня) оценки соблюдения правил и норм технической эксплуатации инженерного оборудования здания
ПК-6.10 Выявление повреждений и отказов объекта жилищно-коммунального хозяйства	Знает характерные отказы инженерного оборудования здания, возникающие в процессе эксплуатации Знает методы выявления повреждений и отказов инженерного оборудования здания
ПК-6.11 Оценка соответствия технического состояния объекта жилищно-коммунального хозяйства нормативным требованиям по безопасности	Знает основные нормативные требования по обеспечению безопасной эксплуатации инженерного оборудования здания Имеет навыки (начального уровня) оценки соответствия технического состояния инженерного оборудования здания требованиям по безопасности
ПК-6.12 Выбор мероприятий по обеспечению сохранности объекта жилищно-коммунального хозяйства, его защите от вредного воздействия окружающей среды, устранению выявленных нарушений	Знает основные способы устранения характерных отказов инженерного оборудования здания, возникающих в процессе эксплуатации Имеет навыки (начального уровня) выбора способа устранения отказа инженерного оборудования здания
ПК-6.13 Проведение осмотров, технического обслуживания, контроля качества работ по эксплуатации объекта жилищно-коммунального хозяйства и документирование их результатов	Знает порядок проведения осмотров, технического обслуживания инженерного оборудования здания Имеет навыки (начального уровня) документирования результатов проведения осмотра (технического обслуживания) инженерного оборудования здания
ПК-6.14 Выявление и обоснование потребности в ремонте объекта жилищно-коммунального хозяйства	Имеет навыки (начального уровня) обоснования потребности в ремонте на основе данных о выявленных отказах и нарушениях
ПК-6.17 Составление плана работ по аварийно-диспетчерскому / абонентскому обслуживанию объекта жилищно-коммунального хозяйства	Имеет навыки (начального уровня) составления плана работ по аварийно-техническому обслуживанию инженерного оборудования здания
ПК-6.18 Выбор способа повышения энергоэффективности при	Имеет навыки (начального уровня) выбора работ по повышению энергоэффективности инженерного

Код и наименование индикатора достижения компетенции	Наименование показателя оценивания (результата обучения по дисциплине)
эксплуатации объекта жилищно-коммунального хозяйства	оборудования здания

Информация о формировании и контроле результатов обучения представлена в Фонде оценочных средств (Приложение 1).

3. Трудоемкость дисциплины и видов учебных занятий по дисциплине

Общая трудоемкость дисциплины составляет 4 зачётных единицы (144 академических часа).

(1 зачетная единица соответствует 36 академическим часам)

Видами учебных занятий и работы обучающегося по дисциплине могут являться.

Обозначение	Виды учебных занятий и работы обучающегося
Л	Лекции
ЛР	Лабораторные работы
ПЗ	Практические занятия
КоП	Компьютерный практикум
КРП	Групповые и индивидуальные консультации по курсовым работам (курсовым проектам)
СР	Самостоятельная работа обучающегося в период теоретического обучения
К	Самостоятельная работа обучающегося и контактная работа обучающегося с преподавателем в период промежуточной аттестации

Структура дисциплины:

Форма обучения – очная

№	Наименование раздела дисциплины	Семестр	Количество часов по видам учебных занятий и работы обучающегося							Формы промежуточной аттестации, текущего контроля успеваемости	
			Л	ЛР	ПЗ	КоП	КРП	СР	К		
1	Контроль и обеспечение эксплуатационных режимов работы квартальных инженерных систем	8	8	8	8				60	36	<i>Контрольная работа р.1-2 Защита отчета по лабораторным работам р.1-2 Домашнее задание р.1-2</i>
2	Контроль и обеспечение эксплуатационных режимов работы внутридомовых инженерных систем	8	8	8	8						
	Итого:	8	16	16	16				60	36	<i>Экзамен</i>

Форма обучения – заочная

№	Наименование раздела дисциплины	Семестр	Количество часов по видам учебных занятий и работы обучающегося						Формы промежуточной аттестации, текущего контроля успеваемости	
			Л	ЛР	ПЗ	Коп	КРП	СР		К
1	Контроль и обеспечение эксплуатационных режимов работы квартальных инженерных систем	9								<i>Контрольная работа р.1-2 Защита отчета по лабораторным работам р.1-2 Домашнее задание р.1-2</i>
2	Контроль и обеспечение эксплуатационных режимов работы внутридомовых инженерных систем	9	2	2	2			129	9	
	Итого:	9	2	2	2			129	9	<i>Экзамен</i>

4. Содержание дисциплины, структурированное по видам учебных занятий и разделам

При проведении аудиторных учебных занятий предусмотрено проведение текущего контроля успеваемости:

- В рамках практических занятий предусмотрено выполнение обучающимися контрольной работы;
- В рамках лабораторных работ предусмотрена защита отчёта по лабораторным работам.

4.1 Лекции

Форма обучения – очная

№	Наименование раздела дисциплины	Тема и содержание лекций
1	Контроль и обеспечение эксплуатационных режимов работы квартальных инженерных систем	<p><i>Нормативная база в области эксплуатации инженерного оборудования.</i> Классификация инженерных систем. Цели и задачи технической эксплуатации инженерного оборудования здания. Нормативные условия работы инженерного оборудования. Виды работ эксплуатационного контроля, технического обслуживания инженерного оборудования.</p> <p><i>Инженерное обеспечение параметров жилой среды.</i> Квартальные системы как объект технической эксплуатации, определяющий энергоэффективность функционирования зданий. Эксплуатационные характеристики и рациональная эксплуатация отдельных видов оборудования квартальных систем, оборудования тепловых пунктов.</p> <p><i>Эксплуатационные особенности теплового режима инженерного оборудования.</i> Регулирование параметров, автоматическое управление отпуском теплоты. Основные факторы, нарушающие тепловой режим работы оборудования и систем. Схемы подключения теплообменного оборудования.</p> <p><i>Эксплуатационный гидравлический режим инженерного оборудования.</i> Основные параметры и принципы</p>

		регулирования. Схемы присоединения абонентов к теплосети. Причины ухудшения гидравлического режима работы оборудования и систем.
2	Контроль и обеспечение эксплуатационных режимов работы внутридомовых инженерных систем	<p><i>Технологические и эксплуатационные особенности вводов в здания.</i> Эксплуатационные характеристики элеваторного и насосного смешения теплоносителя. Наладка и регулировка домовых вводов.</p> <p><i>Эксплуатационные характеристики систем отопления.</i> Тепловой и гидравлический режимы. Классификация отказов систем. Методы предупреждения и ликвидации отказов систем. Методы обследования систем и оборудования. Сравнительная оценка надежности распространенных систем отопления. Обеспечение энергоэффективности и безопасности систем.</p> <p><i>Эксплуатация систем холодного водоснабжения.</i> Гидравлический режим работы. Сокращение непроизводительных потерь воды.</p> <p><i>Эксплуатация систем горячего водоснабжения.</i> Обеспечение теплового и гидравлического режимов работы. Сокращение непроизводительных потерь воды и тепловой энергии. Обеспечение экономичности систем при эксплуатации.</p> <p><i>Технология выполнения эксплуатационных процессов для повышения энергоэффективности и надежности.</i> Сезонные переключения, опорожнение и наполнение, гидравлические испытания.</p> <p><i>Организация энергоаудита инженерного оборудования.</i> Взаимосвязь качества эксплуатации и экономии топливно-энергетических и водных ресурсов. Отечественный и иностранный опыт в области энерго- и ресурсосбережения.</p>

Форма обучения – заочная

№	Наименование раздела дисциплины	Тема и содержание лекций
1	Контроль и обеспечение эксплуатационных режимов работы квартальных инженерных систем	Обзорная лекция по темам: Инженерное обеспечение параметров жилой среды. Организация энергоаудита инженерного оборудования.
2	Контроль и обеспечение эксплуатационных режимов работы внутридомовых инженерных систем	

4.2 Лабораторные работы

Форма обучения – очная

№	Наименование раздела дисциплины	Тема и содержание лабораторной работы
1	Контроль и обеспечение эксплуатационных режимов работы квартальных инженерных систем	<i>Инженерное обеспечение параметров жилой среды</i> Изучение функций, принципов работы, характерных отказов инженерного оборудования вводов в здание.
		Анализ причин неисправностей инженерного оборудования вводов в здания. Последствия неисправностей, способы устранения. Документирование результатов эксплуатационного контроля.

		Ознакомление с устройствами, оборудованием и приборами для эксплуатационного контроля параметров микроклимата эксплуатируемых зданий.
		Измерение влажности воздуха в помещении как параметра качества работы инженерного оборудования. Обработка результатов. Систематизация данных.
2	Контроль и обеспечение эксплуатационных режимов работы внутридомовых инженерных систем	<i>Эксплуатационные характеристики систем отопления</i> Изучение качества выполнения технического обслуживания на примере системы отопления здания. Изучение причин нарушения эксплуатационного режима системы отопления. Работа с демонстрационным стендом. Особенности проявления разрегулировки в работе системы отопления. Работа с демонстрационным стендом. Обоснование потребности в ремонте.

Форма обучения – заочная

№	Наименование раздела дисциплины	Тема и содержание лабораторной работы
1	Контроль и обеспечение эксплуатационных режимов работы квартальных инженерных систем	Знакомство с лабораторным оборудованием, целями и задачами, методикой выполнения лабораторных работ. Описание выполняемых лабораторных работ
2	Контроль и обеспечение эксплуатационных режимов работы внутридомовых инженерных систем	

4.3 Практические занятия

Форма обучения – очная

№	Наименование раздела дисциплины	Тема и содержание занятия
1	Контроль и обеспечение эксплуатационных режимов работы квартальных инженерных систем	Эксплуатационные параметры теплового режима. Характерные нарушения в тепловом режиме работы квартальной системы и их причины.
		Эксплуатационные параметры гидравлического режима. Характерные нарушения в гидравлическом режиме работы квартальной системы и их причины.
		Выбор рационального способа подсоединения абонента к теплосети в зависимости от гидравлического режима.
		Наладка и регулировка работы квартальной тепловой сети в процессе эксплуатации для снижения нерациональных потерь энергоресурсов.
2	Контроль и обеспечение эксплуатационных режимов работы внутридомовых инженерных систем	Изучение причин нарушения эксплуатационного режима системы отопления. Наладка работы системы отопления.
		Изучение причин нарушения эксплуатационного режима системы водоснабжения. Наладка работы системы водоснабжения.
		Изучение принципов выполнения сезонных эксплуатационных мероприятий.

Форма обучения – заочная

№	Наименование раздела	Тема и содержание занятия
---	----------------------	---------------------------

	дисциплины	
1	Контроль и обеспечение эксплуатационных режимов работы квартальных инженерных систем	Примеры выполнения заданий контрольной работы по теме «Техническая эксплуатация инженерного оборудования зданий»
2	Контроль и обеспечение эксплуатационных режимов работы внутридомовых инженерных систем	Примеры выполнения домашнего задания по темам «Управление эксплуатационным режимом работы инженерного оборудования»

4.4 Компьютерные практикумы

Не предусмотрено учебным планом

4.5 Групповые и индивидуальные консультации по курсовым работам (курсовым проектам)

Не предусмотрено учебным планом

4.6 Самостоятельная работа обучающегося в период теоретического обучения

Самостоятельная работа обучающегося в период теоретического обучения включает в себя:

- самостоятельную подготовку к учебным занятиям, включая подготовку к аудиторным формам текущего контроля успеваемости;
- выполнение домашнего задания;
- самостоятельную подготовку к промежуточной аттестации.

В таблице указаны темы для самостоятельного изучения обучающимся:

Форма обучения – очная

№	Наименование раздела дисциплины	Темы для самостоятельного изучения
1	Контроль и обеспечение эксплуатационных режимов работы квартальных инженерных систем	Темы для самостоятельного изучения соответствуют темам аудиторных учебных занятий
2	Контроль и обеспечение эксплуатационных режимов работы внутридомовых инженерных систем	Темы для самостоятельного изучения соответствуют темам аудиторных учебных занятий

Форма обучения – заочная

№	Наименование раздела дисциплины	Темы для самостоятельного изучения
1	Контроль и обеспечение эксплуатационных режимов работы квартальных инженерных систем	<i>Нормативная база в области эксплуатации инженерного оборудования. Классификация инженерных систем. Цели и задачи технической эксплуатации инженерного оборудования здания. Нормативные условия работы инженерного оборудования. Виды работ эксплуатационного контроля, технического обслуживания инженерного оборудования. Инженерное обеспечение параметров жилой среды. Квартальные системы как объект технической эксплуатации, определяющий энергоэффективность</i>

		<p>функционирования зданий. Эксплуатационные характеристики и рациональная эксплуатация отдельных видов оборудования квартальных систем, оборудования тепловых пунктов.</p> <p>Изучение функций, принципов работы, характерных отказов инженерного оборудования вводов в здание. Анализ причин неисправностей инженерного оборудования вводов в здания. Последствия неисправностей, способы устранения. Документирование результатов эксплуатационного контроля.</p> <p>Ознакомление с устройствами, оборудованием и приборами для эксплуатационного контроля параметров микроклимата эксплуатируемых зданий. Измерение влажности воздуха в помещении как параметра качества работы инженерного оборудования. Обработка результатов. Систематизация данных.</p> <p><i>Эксплуатационные особенности теплового режима инженерного оборудования.</i> Регулирование параметров, автоматическое управление отпуском теплоты. Основные факторы, нарушающие тепловой режим работы оборудования и систем. Схемы подключения теплообменного оборудования.</p> <p><i>Эксплуатационный гидравлический режим инженерного оборудования.</i> Основные параметры и принципы регулирования. Схемы присоединения абонентов к теплосети. Причины ухудшения гидравлического режима работы оборудования и систем.</p> <p>Эксплуатационные параметры теплового режима. Характерные нарушения в тепловом режиме работы квартальной системы и их причины.</p> <p>Эксплуатационные параметры гидравлического режима.</p> <p>Характерные нарушения в гидравлическом режиме работы квартальной системы и их причины.</p> <p>Выбор рационального способа подсоединения абонента к теплосети в зависимости от гидравлического режима.</p> <p>Наладка и регулировка работы квартальной тепловой сети в процессе эксплуатации для снижения нерациональных потерь энергоресурсов.</p>
2	<p>Контроль и обеспечение эксплуатационных режимов работы внутридомовых инженерных систем</p>	<p><i>Технологические и эксплуатационные особенности вводов в здания.</i> Эксплуатационные характеристики элеваторного и насосного смешения теплоносителя. Наладка и регулировка домовых вводов.</p> <p><i>Эксплуатационные характеристики систем отопления.</i> Тепловой и гидравлический режимы. Классификация отказов систем. Методы предупреждения и ликвидации отказов систем. Методы обследования систем и оборудования. Сравнительная оценка надежности распространенных систем отопления. Обеспечение энергоэффективности и безопасности систем.</p> <p>Изучение качества выполнения технического обслуживания на примере системы отопления</p>

		<p>здания.</p> <p>Изучение причин нарушения эксплуатационного режима системы отопления. Работа с демонстрационным стендом.</p> <p>Особенности проявления разрегулировки в работе системы отопления. Работа с демонстрационным стендом</p> <p>Особенности наладки и регулировки работы системы отопления. Принципы устранения разрегулировки. Работа с демонстрационным стендом.</p> <p>Документирование результатов</p> <p><i>Эксплуатация систем холодного водоснабжения.</i></p> <p>Гидравлический режим работы. Сокращение непроизводительных потерь воды.</p> <p><i>Эксплуатация систем горячего водоснабжения.</i></p> <p>Обеспечение теплового и гидравлического режимов работы. Сокращение непроизводительных потерь воды и тепловой энергии. Обеспечение экономичности систем при эксплуатации.</p> <p><i>Технология выполнения эксплуатационных процессов для повышения энергоэффективности и надежности.</i> Сезонные переключения, опорожнение и наполнение, гидравлические испытания.</p> <p><i>Организация энергоаудита инженерного оборудования.</i> Взаимосвязь качества эксплуатации и экономии топливно-энергетических и водных ресурсов. Отечественный и иностранный опыт в области энерго- и ресурсосбережения.</p> <p>Изучение причин нарушения эксплуатационного режима системы отопления. Наладка работы системы отопления.</p> <p>Изучение причин нарушения эксплуатационного режима системы водоснабжения. Наладка работы системы водоснабжения.</p> <p>Изучение принципов выполнения сезонных эксплуатационных мероприятий.</p>
--	--	--

4.7 Самостоятельная работа обучающегося и контактная работа обучающегося с преподавателем в период промежуточной аттестации

Работа обучающегося в период промежуточной аттестации включает в себя подготовку к формам промежуточной аттестации (к экзамену), а также саму промежуточную аттестацию.

5. Оценочные материалы по дисциплине

Фонд оценочных средств по дисциплине приведён в Приложении 1 к рабочей программе дисциплины.

Оценочные средства для проведения промежуточной аттестации, а также текущего контроля по дисциплине хранятся на кафедре (структурном подразделении), ответственной за преподавание данной дисциплины.

6. Учебно-методическое и материально-техническое обеспечение дисциплины

Основные принципы осуществления учебной работы обучающихся изложены в локальных нормативных актах, определяющих порядок организации контактной работы и порядок самостоятельной работы обучающихся. Организация учебной работы обучающихся на аудиторных учебных занятиях осуществляется в соответствии с п. 3.

6.1 Перечень учебных изданий и учебно-методических материалов для освоения дисциплины

Для освоения дисциплины обучающийся может использовать учебные издания и учебно-методические материалы, имеющиеся в научно-технической библиотеке НИУ МГСУ и/или размещённые в Электронных библиотечных системах.

Актуальный перечень учебных изданий и учебно-методических материалов представлен в Приложении 2 к рабочей программе дисциплины.

6.2 Перечень профессиональных баз данных и информационных справочных систем

При осуществлении образовательного процесса по дисциплине используются профессиональные базы данных и информационных справочных систем, перечень которых указан в Приложении 3 к рабочей программе дисциплины.

6.3 Перечень материально-технического, программного обеспечения освоения дисциплины

Учебные занятия по дисциплине проводятся в помещениях, оснащенных соответствующим оборудованием и программным обеспечением.

Перечень материально-технического и программного обеспечения дисциплины приведен в Приложении 4 к рабочей программе дисциплины.

Шифр	Наименование дисциплины
Б1.В.14	Техническая эксплуатация инженерного оборудования зданий

Код направления подготовки / специальности	08.03.01
Направление подготовки / специальность	Строительство
Наименование ОПОП (направленность / профиль)	Техническая эксплуатация объектов жилищно-коммунального комплекса
Год начала реализации ОПОП	2019
Уровень образования	бакалавриат
Форма обучения	очная, заочная
Год разработки/обновления	2021

ФОНД ОЦЕНОЧНЫХ СРЕДСТВ

1. Описание показателей и критериев оценивания компетенций, описание шкал оценивания

Оценивание формирования компетенций производится на основе показателей оценивания, указанных в п.2. рабочей программы и в п.1.1 ФОС.

Связь компетенций, индикаторов достижения компетенций и показателей оценивания приведена в п.2 рабочей программы.

1.1. Описание формирования и контроля показателей оценивания

Оценивание уровня освоения обучающимся компетенций осуществляется с помощью форм промежуточной аттестации и текущего контроля. Формы промежуточной аттестации и текущего контроля успеваемости по дисциплине, с помощью которых производится оценивание, указаны в учебном плане и в п.3 рабочей программы.

В таблице приведена информация о формировании результатов обучения по дисциплине разделами дисциплины, а также о контроле показателей оценивания компетенций формами оценивания.

Наименование показателя оценивания (результата обучения по дисциплине)	Номера разделов дисциплины	Формы оценивания (формы промежуточной аттестации, текущего контроля успеваемости)
Знает классификацию инженерных систем по назначению	1	Контрольная работа
Знает классификацию инженерных систем по виду	1	Контрольная работа
Знает отечественный и зарубежный опыт в области энергоресурсосбережения	1	Экзамен
Имеет навыки (основного уровня) выбора и систематизации информации об опыте эксплуатации инженерного оборудования здания	1,2	Домашнее задание
Имеет навыки (начального уровня) составления принципиальной схемы работы инженерной системы объекта жилищно-коммунального хозяйства	2	Домашнее задание
Знает перечень основных нормативно-технических документов, устанавливающих требования к	1,2	Контрольная работа Экзамен

эксплуатации инженерного оборудования здания		
Имеет навыки (основного уровня) поиска и выбора нормативных документов, устанавливающих требования к эксплуатации инженерного оборудования здания	1,2	Домашнее задание Экзамен
Знает нормативные условия работы инженерного оборудования здания	1	Контрольная работа Экзамен
Имеет навыки (начального уровня) выявления причин отказов и нарушений инженерного оборудования здания	1,2	Защита отчета по лабораторным работам
Знает требования нормативных документов к техническому решению инженерного оборудования здания	1,2	Экзамен
Имеет навыки (начального уровня) оценки соответствия технического решения инженерного оборудования здания требованиям нормативных документов	1,2	Защита отчета по лабораторным работам
Знает методы расчета потерь ресурсов при оказании коммунальных услуг	2	Домашнее задание Экзамен
Имеет навыки (начального уровня) расчета потерь тепловых и водных ресурсов при оказании коммунальных услуг	2	Домашнее задание Экзамен
Знает основные задачи технической эксплуатации инженерного оборудования здания	1	Контрольная работа Экзамен
Имеет навыки (начального уровня) формирования перечня задач по эксплуатации инженерного оборудования здания	1	Домашнее задание
Знает перечень нормативно-технических документов, устанавливающих требования к расчетному обоснованию проектного решения ремонта (модернизации) инженерного оборудования здания	1	Контрольная работа Экзамен
Имеет навыки (основного уровня) поиска и выбора нормативных документов, устанавливающих требования к расчетному обоснованию проекта ремонта (модернизации) инженерного оборудования здания	1	Домашнее задание
Имеет навыки (начального уровня) составления расчетной схемы инженерной системы здания	2	Домашнее задание
Имеет навыки (начального уровня) сбора основных исходных данных для расчета инженерной системы (оборудования) здания	2	Домашнее задание
Имеет навыки (начального уровня) определения параметров гидравлического режима работы инженерных систем (оборудования)	1,2	Домашнее задание Защита отчета по лабораторным работам
Имеет навыки (начального уровня) определения параметров теплового режима работы инженерных систем (оборудования)	1,2	Домашнее задание Защита отчета по лабораторным работам
Имеет навыки (начального уровня) расчета основных характеристик безопасности объекта жилищно-коммунального хозяйства	2	Защита отчета по лабораторным работам
Имеет навыки (начального уровня) расчета основных характеристик инженерного оборудования, влияющих на энергоэффективность объекта жилищно-коммунального хозяйства	2	Домашнее задание
Знает перечень нормативных документов, устанавливающих требования к эксплуатации и обслуживанию инженерного оборудования здания	1	Контрольная работа Экзамен
Имеет навыки (основного уровня) поиска и выбора нормативных документов, устанавливающих требования	1	Домашнее задание

к эксплуатации и обслуживанию инженерного оборудования здания		
Имеет навыки (начального уровня) составления плана работ по обслуживанию и ремонту инженерного оборудования здания	2	Домашнее задание
Имеет навыки (начального уровня) составления плана повышения энергоэффективности инженерного оборудования здания	2	Домашнее задание
Имеет навыки (начального уровня) выбора работ по техническому обслуживанию инженерного оборудования здания	1,2	Домашнее задание
Имеет навыки (начального уровня) оценки соблюдения правил и норм технической эксплуатации инженерного оборудования здания	2	Защита отчета по лабораторным работам
Знает характерные отказы инженерного оборудования здания, возникающие в процессе эксплуатации	1,2	Домашнее задание Экзамен
Знает методы выявления повреждений и отказов инженерного оборудования здания	1,2	Домашнее задание Экзамен
Знает основные нормативные требования по обеспечению безопасной эксплуатации инженерного оборудования здания	1	Домашнее задание Экзамен
Имеет навыки (начального уровня) оценки соответствия технического состояния инженерного оборудования здания требованиям по безопасности	1	Защита отчета по лабораторным работам
Знает основные способы устранения характерных отказов инженерного оборудования здания, возникающих в процессе эксплуатации	1,2	Домашнее задание Экзамен
Имеет навыки (начального уровня) выбора способа устранения отказа инженерного оборудования здания	1,2	Домашнее задание
Знает порядок проведения осмотров, технического обслуживания инженерного оборудования здания	2	Контрольная работа Экзамен
Имеет навыки (начального уровня) документирования результатов проведения осмотра (технического обслуживания) инженерного оборудования здания	1	Защита отчета по лабораторным работам
Имеет навыки (начального уровня) обоснования потребности в ремонте на основе данных о выявленных отказах и нарушениях	2	Защита отчета по лабораторным работам
Имеет навыки (начального уровня) составления плана работ по аварийно-техническому обслуживанию инженерного оборудования здания	2	Домашнее задание
Имеет навыки (начального уровня) выбора работ по повышению энергоэффективности инженерного оборудования здания	2	Домашнее задание

1.2. Описание критериев оценивания компетенций и шкалы оценивания

При проведении промежуточной аттестации в форме экзамена используется шкала оценивания: «2» (неудовлетворительно), «3» (удовлетворительно), «4» (хорошо), «5» (отлично).

Показателями оценивания являются знания и навыки обучающегося, полученные при изучении дисциплины.

Критериями оценивания достижения показателей являются:

Показатель оценивания	Критерий оценивания
Знания	Знание терминов и определений, понятий
	Знание основных закономерностей и соотношений, принципов

	Объём освоенного материала, усвоение всех дидактических единиц (разделов)
	Полнота ответов на проверочные вопросы
	Правильность ответов на вопросы
	Чёткость изложения и интерпретации знаний
Навыки начального уровня	Навыки выбора методик выполнения заданий
	Навыки выполнения заданий различной сложности
	Навыки самопроверки. Качество сформированных навыков
	Навыки анализа результатов выполнения заданий, решения задач
	Навыки представления результатов решения задач
Навыки основного уровня	Навыки выбора методик выполнения заданий
	Навыки выполнения заданий различной сложности
	Навыки самопроверки. Качество сформированных навыков
	Навыки анализа результатов выполнения заданий, решения задач
	Навыки представления результатов решения задач
	Навыки обоснования выполнения заданий
	Быстрота выполнения заданий
	Самостоятельность в выполнении заданий
Результативность (качество) выполнения заданий	

2. Типовые контрольные задания для оценивания формирования компетенций

2.1. Промежуточная аттестация

2.1.1. Промежуточная аттестация в форме экзамена, дифференцированного зачета (зачета с оценкой), зачета

Форма(ы) промежуточной аттестации:

Промежуточная аттестация проводится в форме экзамена для очной формы обучения в 8-м семестре, для заочной формы обучения – в 9-м семестре.

Перечень типовых вопросов/заданий для проведения экзамена в 8 семестре (очная форма обучения) и 9 семестре (заочная форма обучения):

№	Наименование раздела дисциплины	Типовые вопросы/задания
1	Контроль и обеспечение эксплуатационных режимов работы квартальных инженерных систем	<ol style="list-style-type: none"> 1. Классификация инженерных систем по виду, по назначению. 2. Цели и задачи технической эксплуатации инженерного оборудования. 3. Виды работ технического обслуживания инженерного оборудования. 4. Система ремонтов инженерного оборудования. 5. Эксплуатационный контроль инженерного оборудования. 6. Эксплуатационные требования к зданиям и домовым инженерным системам. 7. Основная технологическая документация, необходимая для проведения ремонта инженерных систем. 8. Нормативная температура в помещениях зданий. Порядок обследования. 9. Инженерное обеспечение параметров жилой среды. Нормативная документация. 10. Взаимосвязь качества среды обитания и эксплуатации внутренних и внешних устройств инженерного оснащения зданий и сооружений.

		<ol style="list-style-type: none"> 11. Квартальные системы как объект технической эксплуатации, определяющий энергоэффективность функционирования зданий. 12. Эксплуатационные характеристики и рациональная эксплуатация отдельных видов оборудования квартальных систем Нормативное давление в системе холодного и горячего водоснабжения. Допустимые отклонения. 13. Нормируемые сроки отключения холодного водоснабжения. 14. Тепловой пункт как головное звено системы тепло- и водоснабжения. 15. Функции теплового пункта, основное оборудование и его назначение. 16. Общая характеристика и параметры теплового режима системы тепло -и водоснабжения. 17. Эксплуатационные особенности теплового режима системы тепло- и водоснабжения при последовательном включении теплообменников ГВС. 18. Эксплуатационные особенности теплового режима системы тепло- и водоснабжения при смешанной схеме включения теплообменников ГВС. 19. Причины изменения параметров теплового режима системы тепло- и водоснабжения. Принципы регулирования. 20. Принципы управления отпуском теплоты на отопление. 21. Характеристика и эксплуатационные параметры гидравлического режима работы квартальной системы тепло- и водоснабжения. 22. Эксплуатационные особенности схемы с циркуляционными и с циркуляционно-повысительными насосами ГВС. 23. Общие принципы регулирования гидравлического режима квартальной системы тепло- и водоснабжения. 24. Эксплуатационные особенности зависимой и независимой схем присоединения абонентов к теплосети.
2	Контроль и обеспечение эксплуатационных режимов работы внутридомовых инженерных систем	<ol style="list-style-type: none"> 1. Эксплуатация систем холодного и горячего водоснабжения и водоотведения. 2. Техническая эксплуатация систем отопления. 3. Основные причины нарушения работы инженерного оборудования. 4. Основные неисправности системы отопления. 5. Мероприятия обеспечивающие нормативный срок службы инженерного оборудования. 6. Тенденция к тепловой разрегулировке как фактор, осложняющий управление двухтрубными системами отопления. 7. Тенденция к температурной разрегулировке как фактор, осложняющий управление одностручными системами отопления. 8. Взаимосвязь способа управления элеватором с гидравлическим и тепловым режимами работы системы отопления. 9. Эксплуатационные характеристики

		<p>представительных систем холодного водоснабжения.</p> <ol style="list-style-type: none"> 10. Регулировка и наладка элеваторных узлов современных систем отопления. 11. Состав, технологические и эксплуатационные схемы вводов систем отопления. 12. Гидравлические испытания квартальных сетей тепло- и водоснабжения. 13. Состав, технологические и эксплуатационные функции вводов водопровода. 14. Как осуществляется подготовка к сезонной эксплуатации системы отопления? 15. Методы расчета потерь ресурсов при оказании коммунальных услуг. 16. Методы выявления отказов и повреждений инженерного оборудования. 17. Аварийно-диспетчерское и абонентское обслуживание жилых и общественных зданий. 18. Наладка системы отопления. 19. Промывка местных систем. 20. Чистка водоводяных подогревателей. 21. Наладка систем горячего водоснабжения. 22. Основные характеристики энергоэффективности инженерного оборудования. 23. Порядок документирования результатов проведения осмотров и технического обслуживания инженерного оборудования. 24. Современные направления экономии топливно-энергетических и водных ресурсов. 25. Нормативная документация в области энергосбережения. Основная терминология. 26. Проблемы обеспечения рационального использования ресурсов при эксплуатации зданий. 27. Организация энергоресурсаудита в жилищно-коммунальном хозяйстве. 28. Задачи энергоресурсаудита. 29. Основные этапы энергоресурсаудита. 30. Методика энергоресурсаудита объектов ЖКХ. Обеспечение требований охраны труда.
--	--	--

2.1.2. Промежуточная аттестация в форме защиты курсовой работы (курсового проекта)

Промежуточная аттестация в форме защиты курсовой работы/курсового проекта не проводится.

2.2. Текущий контроль

2.2.1. Перечень форм текущего контроля:

- 1 контрольная работа (очная форма обучения – в 8 семестре, заочная форма обучения – в 9 семестре);
- 1 домашнее задание (очная форма обучения – в 8 семестре, заочная форма обучения – в 9 семестре);
- защита 1 отчёта по лабораторным работам (очная форма обучения – в 8 семестре, заочная форма обучения – в 9 семестре).

2.2.2. Типовые контрольные задания форм текущего контроля

- *Тема контрольной работы:* «Техническая эксплуатация инженерного оборудования зданий»»
- *Перечень типовых контрольных вопросов для контрольной работы:*
 1. Организация ремонтов инженерного оборудования жилых зданий.
 2. Приемка отремонтированного инженерного оборудования.
 3. Нормы расхода холодной и горячей воды в жилых домах на хозяйственно-питьевые нужды.
 4. основополагающие документы, устанавливающие требования к эксплуатации инженерного оборудования.
 5. Санитарно-гигиенические требования к холодной воде.
 6. Цели и задачи технической эксплуатации инженерного оборудования.
 7. Порядок оценки соответствия технических, технологических и организационных решений по эксплуатации инженерного оборудования
 8. Виды работ технического обслуживания.
 9. Эксплуатационные требования к зданиям и домовым инженерным системам.
 10. Обследование технического состояния инженерного оборудования.
 11. Оценка технического состояния инженерного оборудования здания.
 12. Основная технологическая документация, необходимая для проведения ремонта инженерных систем.
 13. Задачи энергоаудита в ЖКХ.
 14. Методы энергоаудита системы отопления.
 15. Методы энергоаудита системы водоснабжения.
 16. Эксплуатационные достоинства и недостатки однотрубных и двухтрубных систем отопления.
 17. Эксплуатационные достоинства и недостатки систем отопления с нижней и верхней разводкой трубопроводов.
 18. Эксплуатационные достоинства и недостатки отопительных приборов широкого распространения.
 19. Классификация отказов систем отопления. Характерные проблемы, возникающие при эксплуатации систем отопления.
 20. Причины и последствия нарушения герметичности системы отопления.
 21. Виды засоров. Причины их возникновения, диагностика, способы предотвращения.
 22. Завоздушивание систем отопления. Причины возникновения, диагностика, способы предотвращения.
 23. Способы повышения устойчивости систем отопления к тепловой разрегулировке.
 24. Способы устранения или уменьшения гидравлической разрегулировки систем отопления.
 25. Меры по устранению температурной разрегулировки систем отопления.
 26. Технология работ при опорожнении местной системы отопления и заполнении ее водой. Условия выполнения и порядок действий.
 27. Технология работ при гидropневматической промывке местной системы отопления. Условия выполнения и порядок действий.
 28. Технология работ при промывке внутриквартирной тепловой сети. Условия выполнения и порядок действий.
 29. Проверка работы местной системы отопления. Возможные причины ее неудовлетворительной работы. Наладка системы отопления.

30. Регулировка системы отопления. Способы устранения наиболее характерных причин неудовлетворительной работы отопительных систем.

- *Тема домашнего задания:* «Управление эксплуатационным режимом работы инженерного оборудования»

- *Пример и состав домашнего задания:*

1. Формирование перечня задач по эксплуатации внутриквартальной системы.
2. Анализ теплотребления при эксплуатации микрорайона: сбор исходных данных.
3. Составление расчетной схемы квартальной теплосети.
4. Расчет параметров гидравлического режима эксплуатируемой теплосети сети.
5. Снижение расхода энергоресурсов при регулировке квартальной тепловой сети микрорайона.
6. Составление плана повышения энергоэффективности.
7. Анализ эксплуатационных параметров теплового режима системы теплоснабжения микрорайона.
8. Управление тепловым режимом работы системы теплоснабжения.
9. Количественное регулирование работы ввода в процессе эксплуатации.
10. Составление плана работ по обслуживанию внутриквартальной системы.

- *Защита 1 отчета по лабораторным работам по теме:* «Эксплуатационные режимы работы инженерных систем»

- *Перечень типовых контрольных вопросов для защиты отчета по лабораторным работам:*

1. Причины нарушения эксплуатационного режима системы отопления.
2. Причины проявления разрегулировок в системе отопления.
3. Порядок наладки системы отопления. Устранение температурной разрегулировки.
4. Эксплуатационные достоинства и недостатки различных схем подключения.
5. Какие работы входят в сезонные эксплуатационные мероприятия?
6. Порядок расчета основных характеристик инженерного оборудования.
7. Правила и нормы технической эксплуатации инженерного оборудования жилого здания.
8. Параметры микроклимата, характеризующие качество работы инженерной системы.
9. Методика определения параметров микроклимата в помещении.
10. Порядок документирования результатов оценки параметров микроклимата.

3. Методические материалы, определяющие процедуры оценивания

Процедура проведения промежуточной аттестации и текущего контроля успеваемости регламентируется локальным нормативным актом, определяющим порядок осуществления текущего контроля успеваемости и промежуточной аттестации обучающихся.

3.1. Процедура оценивания при проведении промежуточной аттестации обучающихся по дисциплине в форме экзамена и/или дифференцированного зачета (зачета с оценкой)

Промежуточная аттестация по дисциплине в форме экзамена проводится в 8 семестре (очная форма обучения) и 9 семестре (заочная форма обучения).

Используются критерии и шкала оценивания, указанные в п.1.2. Оценка выставляется преподавателем интегрально по всем показателям и критериям оценивания.

Ниже приведены правила оценивания формирования компетенций по показателю оценивания «Знания».

Критерий оценивания	Уровень освоения и оценка			
	«2» (неудовлетв.)	«3» (удовлетвор.)	«4» (хорошо)	«5» (отлично)
Знание терминов и определений, понятий	Не знает терминов и определений	Знает термины и определения, но допускает неточности формулировок	Знает термины и определения	Знает термины и определения, может корректно сформулировать их самостоятельно
Знание основных закономерностей и соотношений, принципов	Не знает основные закономерности и соотношения, принципы построения знаний	Знает основные закономерности, соотношения, принципы построения знаний	Знает основные закономерности, соотношения, принципы построения знаний, их интерпретирует и использует	Знает основные закономерности, соотношения, принципы построения знаний, может самостоятельно их получить и использовать
Объём освоенного материала, усвоение всех дидактических единиц (разделов)	Не знает значительной части материала дисциплины	Знает только основной материал дисциплины, не усвоил его деталей	Знает материал дисциплины в объёме	Обладает твёрдым и полным знанием материала дисциплины, владеет дополнительными знаниями
Полнота ответов на проверочные вопросы	Не даёт ответы на большинство вопросов	Даёт неполные ответы на все вопросы	Даёт ответы на вопросы, но не все - полные	Даёт полные, развёрнутые ответы на поставленные вопросы
Правильность ответов на вопросы	Допускает грубые ошибки при изложении ответа на вопрос	В ответе имеются существенные ошибки	В ответе имеются несущественные неточности	Ответ верен
Чёткость изложения и интерпретации знаний	Излагает знания без логической последовательности	Излагает знания с нарушениями в логической последовательности	Излагает знания без нарушений в логической последовательности	Излагает знания в логической последовательности и, самостоятельно их интерпретируя и анализируя

	Не иллюстрирует изложение поясняющими схемами, рисунками и примерами	Выполняет поясняющие схемы и рисунки небрежно и с ошибками	Выполняет поясняющие рисунки и схемы корректно и понятно	Выполняет поясняющие рисунки и схемы точно и аккуратно, раскрывая полностью усвоенных знаний
	Неверно излагает и интерпретирует знания	Допускает неточности в изложении и интерпретации знаний	Грамотно и по существу излагает знания	Грамотно и точно излагает знания, делает самостоятельные выводы

Ниже приведены правила оценивания формирования компетенций по показателю оценивания «Навыки начального уровня».

Критерий оценивания	Уровень освоения и оценка			
	«2» (неудовлетв.)	«3» (удовлетвор.)	«4» (хорошо)	«5» (отлично)
Навыки выбора методик выполнения заданий	Не может выбрать методику выполнения заданий	Испытывает затруднения по выбору методики выполнения заданий	Без затруднений выбирает стандартную методику выполнения заданий	Применяет теоретические знания для выбора методики выполнения заданий
Навыки выполнения заданий различной сложности	Не имеет навыков выполнения учебных заданий	Имеет навыки выполнения только простых типовых учебных заданий	Имеет навыки выполнения только стандартных учебных заданий	Имеет навыки выполнения как стандартных, так и нестандартных учебных заданий
Навыки самопроверки. Качество сформированных навыков	Допускает грубые ошибки при выполнении заданий, нарушающие логику решения задач	Допускает ошибки при выполнении заданий, нарушения логики решения	Допускает ошибки при выполнении заданий, не нарушающие логику решения	Не допускает ошибок при выполнении заданий
Навыки анализа результатов выполнения заданий, решения задач	Делает некорректные выводы	Испытывает затруднения с формулированием корректных выводов	Делает корректные выводы по результатам решения задачи	Самостоятельно анализирует результаты выполнения заданий
Навыки представления результатов решения задач	Не может проиллюстрировать решение задачи поясняющими схемами, рисунками	Выполняет поясняющие схемы и рисунки небрежно и с ошибками	Выполняет поясняющие рисунки и схемы корректно и понятно	Выполняет поясняющие рисунки и схемы верно и аккуратно

Ниже приведены правила оценивания формирования компетенций по показателю оценивания «Навыки основного уровня».

Критерий оценивания	Уровень освоения и оценка			
	«2» (неудовлетв.)	«3» (удовлетвор.)	«4» (хорошо)	«5» (отлично)
Навыки выбора методик выполнения заданий	Не может выбрать методику выполнения заданий	Испытывает затруднения по выбору методики выполнения заданий	Без затруднений выбирает стандартную методику выполнения заданий	Применяет теоретические знания для выбора методики выполнения заданий
Навыки выполнения заданий различной сложности	Не имеет навыков выполнения учебных заданий	Имеет навыки выполнения только простых типовых учебных заданий	Имеет навыки выполнения только стандартных учебных заданий	Имеет навыки выполнения как стандартных, так и нестандартных учебных заданий
Навыки самопроверки. Качество сформированных навыков	Допускает грубые ошибки при выполнении заданий, нарушающие логику решения задач	Допускает ошибки при выполнении заданий, нарушения логики решения	Допускает ошибки при выполнении заданий, не нарушающие логику решения	Не допускает ошибок при выполнении заданий
Навыки анализа результатов выполнения заданий, решения задач	Делает некорректные выводы	Испытывает затруднения с формулированием корректных выводов	Делает корректные выводы по результатам решения задачи	Самостоятельно анализирует результаты выполнения заданий
Навыки представления результатов решения задач	Не может проиллюстрировать решение задачи поясняющими схемами, рисунками	Выполняет поясняющие схемы и рисунки небрежно и с ошибками	Выполняет поясняющие рисунки и схемы корректно и понятно	Выполняет поясняющие рисунки и схемы верно и аккуратно
Навыки обоснования выполнения заданий	Не может обосновать алгоритм выполнения заданий	Испытывает затруднения при обосновании алгоритма выполнения заданий	Обосновывает ход решения задач без затруднений	Грамотно обосновывает ход решения задач
Быстрота выполнения заданий	Не выполняет задания или выполняет их очень медленно, не достигая поставленных задач	Выполняет задания медленно, с отставанием от установленного графика.	Выполняет все поставленные задания в срок	Выполняет все поставленные задания с опережением графика
Самостоятельность в выполнении заданий	Не может самостоятельно планировать и выполнять задания	Выполняет задания только с помощью наставника	Самостоятельно выполняет задания с консультацией у наставника	Выполняет задания самостоятельно, без посторонней помощи

Результативность (качество) выполнения заданий	Выполняет задания некачественно	Выполняет задания с недостаточным качеством	Выполняет задания качественно	Выполняет качественно даже сложные задания
---	---------------------------------------	--	-------------------------------------	--

3.2. Процедура оценивания при проведении промежуточной аттестации обучающихся по дисциплине в форме зачета

Промежуточная аттестация по дисциплине в форме зачёта не проводится.

3.3. Процедура оценивания при проведении промежуточной аттестации обучающихся по дисциплине в форме защиты курсовой работы (курсового проекта)

Процедура защиты курсовой работы (курсового проекта) определена локальным нормативным актом, определяющим порядок осуществления текущего контроля успеваемости и промежуточной аттестации обучающихся.

Промежуточная аттестация по дисциплине в форме защиты курсовой работы/курсового проекта не проводится.

Приложение 2 к рабочей программе

Шифр	Наименование дисциплины
Б1.В.14	Техническая эксплуатация инженерного оборудования зданий

Код направления подготовки / специальности	08.03.01
Направление подготовки / специальность	Строительство
Наименование ОПОП (направленность / профиль)	Техническая эксплуатация объектов жилищно-коммунального комплекса
Год начала реализации ОПОП	2019
Уровень образования	бакалавриат
Форма обучения	очная, заочная
Год разработки/обновления	2021

Перечень учебных изданий и учебно-методических материалов

Печатные учебные издания в НТБ НИУ МГСУ:

№ п/п	Автор, название, место издания, издательство, год издания, количество страниц	Количество экземпляров в библиотеке НИУ МГСУ
1	Техническая эксплуатация зданий и сооружений [Текст] : учебное пособие для студентов, обучающихся по направлению "Строительство" / С. И. Рощина [и др.] ; под. ред. С. И. Рощиной. - Москва : КНОРУС, 2018. - 232 с.	50
2	Фокин, С. В. Системы отопления, вентиляции и кондиционирования воздуха: устройство, монтаж и эксплуатация [Текст] : учебное пособие для студентов образовательных учреждений профессионального образования / С. В. Фокин, О. Н. Шпортко. - Москва : Альфа-М ; ИНФРА-М, 2014. - 367 с.	15

Электронные учебные издания в электронно-библиотечных системах (ЭБС):

№ п/п	Автор, название, место издания, год издания, количество страниц	Ссылка на учебное издание в ЭБС
1	Сокова С.Д. Ремонт инженерного оборудования зданий [Электронный ресурс] : учебное пособие / С.Д. Сокова, М.Е. Дементьева. — Электрон. текстовые данные. — М. : Московский государственный строительный университет, ЭБС АСВ, 2010. — 350 с.	www.iprbookshop.ru/16995
2	Техническая эксплуатация, содержание и обследование объектов недвижимости [Электронный ресурс]: учебное пособие/ — Электрон. текстовые данные.— Воронеж: Воронежский государственный архитектурно-строительный университет, ЭБС АСВ, 2013.— 109 с.	www.iprbookshop.ru/22670

Перечень учебно-методических материалов в НТБ НИУ МГСУ

№ п/п	Автор, название, место издания, издательство, год издания, количество страниц
1	Дементьева, М.Е. Разработка проекта управления энергосбережением и эксплуатацией инженерных систем в ЖКХ [Электронный ресурс] : учебно-методическое пособие / М. Е. Дементьева ; Нац. исследоват. моск. гос. строит. ун-т. - Учеб. электрон. изд. - Электрон. текстовые дан. (6Мб). - Москва : НИУ МГСУ, 2017. - 98 с. - 1 эл. опт. диск (CD-ROM) : цв. - ISBN 978-5-7264-1786-8 (сетевое). - ISBN 978-5-7264-1785-1 (локальное) http://lib-04.gic.mgsu.ru/lib/2017/59.pdf

Приложение 3 к рабочей программе

Шифр	Наименование дисциплины
Б1.В.14	Техническая эксплуатация инженерного оборудования зданий

Код направления подготовки / специальности	08.03.01
Направление подготовки / специальность	Строительство
Наименование ОПОП (направленность / профиль)	Техническая эксплуатация объектов жилищно-коммунального комплекса
Год начала реализации ОПОП	2019
Уровень образования	бакалавриат
Форма обучения	очная, заочная
Год разработки/обновления	2021

Перечень профессиональных баз данных и информационных справочных систем

Наименование	Электронный адрес ресурса
«Российское образование» - федеральный портал	http://www.edu.ru/index.php
Научная электронная библиотека	http://elibrary.ru/defaultx.asp?
Электронная библиотечная система IPRbooks	http://www.iprbookshop.ru/
Федеральная университетская компьютерная сеть России	http://www.runnet.ru/
Информационная система "Единое окно доступа к образовательным ресурсам"	http://window.edu.ru/
Научно-технический журнал по строительству и архитектуре «Вестник МГСУ»	http://www.vestnikmgsu.ru/
Научно-техническая библиотека НИУ МГСУ	http://www.mgsu.ru/resources/Biblioteka/

Приложение 4 к рабочей программе

Шифр	Наименование дисциплины
Б1.В.14	Техническая эксплуатация инженерного оборудования зданий

Код направления подготовки / специальности	08.03.01
Направление подготовки / специальность	Строительство
Наименование ОПОП (направленность / профиль)	Техническая эксплуатация объектов жилищно-коммунального комплекса
Год начала реализации ОПОП	2019
Уровень образования	бакалавриат
Форма обучения	очная, заочная
Год разработки/обновления	2021

Материально-техническое и программное обеспечение дисциплины

Наименование специальных помещений и помещений для самостоятельной работы	Оснащенность специальных помещений и помещений для самостоятельной работы	Перечень лицензионного программного обеспечения. Реквизиты подтверждающего документа
Учебные аудитории для проведения учебных занятий, текущего контроля и промежуточной аттестации	Рабочее место преподавателя, рабочие места обучающихся	
Ауд. 203 «Б» УЛБ Мультимедийная аудитория	Компьютер общего назначения Проекционный экран Lumien Master Picture (LMP-100112) 229x305 см Экран настенный с приводом Electric Screen Comix	Adobe Acrobat Reader DC (ПО предоставляется бесплатно на условиях OpLic (не требуется)) AutoCAD TrueView (ПО предоставляется бесплатно на условиях OpLic (не требуется)) Google Chrome (ПО предоставляется бесплатно на условиях OpLic (не требуется)) Mozilla Firefox (ПО предоставляется бесплатно на условиях OpLic (не требуется)) MS OfficeStd [2010; 300] (Договор № 162/10 - АО НИУ от 18.11.2010 (НИУ-10)) WinPro 7 [ADT] (OpenLicense; Подписка Azure Dev Tools; БД; Веб-кабинет)
Ауд. 419 «Г» УЛБ Мультимедийная аудитория	Многофункциональная сенсорная панель отображения информации	MS OfficeProPlus [2013;100] (Договор № 109/9.13_АО НИУ от 09.12.13 (НИУ-13)) Note (Договор №017-ЭА44/18 от 23.07.2018 г.) WinPro 10 [Pro, панели] (Договор №017-ЭА44/18 от 23.07.2018 г.)

Наименование специальных помещений и помещений для самостоятельной работы	Оснащенность специальных помещений и помещений для самостоятельной работы	Перечень лицензионного программного обеспечения. Реквизиты подтверждающего документа
<p>Ауд. 323 «Г» УЛБ Мультимедийная аудитория</p>	<p>Многофункциональная сенсорная панель отображения информации</p>	<p>MS OfficeProPlus [2013;100] (Договор № 109/9.13_АО НИУ от 09.12.13 (НИУ-13)) Note (Договор №017-ЭА44/18 от 23.07.2018 г.) WinPro 10 [Pro, панели] (Договор №017-ЭА44/18 от 23.07.2018 г.)</p>
<p>Ауд. 610 «Г» УЛБ Лаборатория жилищно-коммунального комплекса. Помещение для хранения и профилактического обслуживания учебного оборудования кафедры жилищно-коммунального комплекса</p>	<p>Люксметр в футляре Ю-116 (3 шт.) Люксметр в футляре Ю-117 (3 шт.) Психрометр Ассмана в футляре МВ-4М (1 шт.) Психрометр Ассмана в футляре М-34М (1 шт.) Прибор ультразвуковой Бетон-22 (2 шт.) Плотномер-влажномер Ковалева ПВК-Ф (1 шт.) Информационно-иллюстрированный стенд «Нарушение эксплуатационного режима системы отопления» Сборно-разборный стенд «Навесной вентилируемый фасад» Демонстрационный макет «Визуальный контроль хода раскрытия трещин с помощью пластинчатого маяка» Демонстрационный макет «Межпанельный стык закрытого типа» Демонстрационный макет «Термовкладыш монолитной плиты перекрытия» Элеватор гидравлический с регулируемым сечением сопла Центробежный консольный насос Секция кожухотрубного водоподогревателя Регулятор расхода сетевой воды типа РР Клапан обратный поворотный фланцевый</p>	
<p>Помещение для самостоятельной работы обучающихся</p> <p>Ауд. 41 НТБ на 80 посадочных мест (рабочее место)</p>	<p>ИБП GE VH Series VH 700 Источник бесперебойного питания РИП-12 (2 шт.) Компьютер/ТИП №5 (2 шт.) Компьютер Тип № 1 (6 шт.) Контрольно-пусковой блок С2000-КПБ (26 шт.)</p>	<p>Adobe Acrobat Reader DC (ПО предоставляется бесплатно на условиях OpLic) Adobe Flash Player (ПО предоставляется бесплатно на условиях OpLic) APM Civil Engineering (Договор</p>

Наименование специальных помещений и помещений для самостоятельной работы	Оснащенность специальных помещений и помещений для самостоятельной работы	Перечень лицензионного программного обеспечения. Реквизиты подтверждающего документа
библиотекаря, рабочие места обучающихся)	<p>Монитор / Samsung 21,5" S22C200B (80 шт.)</p> <p>Плоттер / HP DJ T770</p> <p>Прибор приемно-контрольный C2000-АСПТ (2 шт.)</p> <p>Принтер / HP LaserJet P2015 DN</p> <p>Принтер /Тип № 4 н/т</p> <p>Принтер HP LJ Pro 400 M401dn</p> <p>Системный блок / Kraftway Credo тип 4 (79 шт.)</p> <p>Электронное табло 2000*950</p>	<p>№ 109/9.13_АО НИУ от 09.12.13 (НИУ-13))</p> <p>ArcGIS Desktop (Договор передачи с ЕСРИ СНГ 31 лицензии от 27.01.2016)</p> <p>ArhciCAD [22] (Б\Д; Веб-кабинет или подписка; OpenLicense)</p> <p>AutoCAD [2018] (Б\Д; Веб-кабинет или подписка; OpenLicense)</p> <p>AutoCAD [2020] (Б\Д; Веб-кабинет или подписка; OpenLicense)</p> <p>Autodesk Revit [2018] (Б\Д; Веб-кабинет или подписка; OpenLicense)</p> <p>Autodesk Revit [2020] (Б\Д; Веб-кабинет или подписка; OpenLicense)</p> <p>CorelDRAW [GSX5;55] (Договор № 292/10.11- АО НИУ от 28.11.2011 (НИУ-11))</p> <p>eLearnBrowser [1.3] (Договор ГМЛ-Л-16/03-846 от 30.03.2016)</p> <p>Google Chrome (ПО предоставляется бесплатно на условиях OpLic)</p> <p>Lazarus (ПО предоставляется бесплатно на условиях OpLic)</p> <p>Mathcad [Edu.Prime;3;30] (Договор №109/9.13_АО НИУ от 09.12.13 (НИУ-13))</p> <p>Mathworks Matlab [R2008a;100] (Договор 089/08-ОК(ИОП) от 24.10.2008)</p> <p>Mozilla Firefox (ПО предоставляется бесплатно на условиях OpLic)</p> <p>MS Access [2013;Im] (OpenLicense; Подписка Azure Dev Tools; Б\Д; Веб-кабинет)</p> <p>MS ProjectPro [2013;ImX] (OpenLicense; Подписка Azure Dev Tools; Б\Д; Веб-кабинет)</p> <p>MS VisioPro [2013;ADT] (OpenLicense; Подписка Azure Dev Tools; Б\Д; Веб-кабинет)</p> <p>MS Visual FoxPro [ADT] (OpenLicense; Подписка Azure Dev Tools; Б\Д; Веб-кабинет)</p> <p>nanoCAD СПДС Стройплощадка (Договор бесплатной передачи / партнерство)</p>

Наименование специальных помещений и помещений для самостоятельной работы	Оснащенность специальных помещений и помещений для самостоятельной работы	Перечень лицензионного программного обеспечения. Реквизиты подтверждающего документа
		PascalABC [3.2.0.1311] (ПО предоставляется бесплатно на условиях OpLic) Visual Studio Ent [2015;Imx] (OpenLicense; Подписка Azure Dev Tools; Б\Д; Веб-кабинет) Visual Studio Expr [2008;ImX] (OpenLicense; Подписка Azure Dev Tools; Б\Д; Веб-кабинет) WinPro 7 [ADT] (OpenLicense; Подписка Azure Dev Tools; Б\Д; Веб-кабинет) Компас-3D V14 АЕС (Договор № 109/9.13_АО НИУ от 09.12.13 (НИУ-13)) ПК ЛИРА-САПР [2013] (Договор № 109/9.13_АО НИУ от 09.12.13 (НИУ-13))
Помещение для самостоятельной работы обучающихся Ауд. 59 НТБ на 5 посадочных мест, оборудованных компьютерами (рабочее место библиотекаря, рабочие места обучающихся, рабочее место для лиц с ограниченными возможностями здоровья) Читальный зал на 52 посадочных места	Компьютер / ТИП №5 (4 шт.) Монитор Acer 17" AL1717 (4 шт.) Монитор Samsung 24" S24C450B Системный блок Kraftway Credo KC36 2007 (4 шт.) Системный блок Kraftway Credo KC43 с KSS тип3 Принтер/HP LaserJet P2015 DN Аудиторный стол для инвалидов-колясочников Видеоувеличитель /Optelec ClearNote Джойстик компьютерный беспроводной Клавиатура CleVu с большими кнопками и накладкой (беспроводная) Кнопка компьютерная выносная малая Кнопка компьютерная выносная малая (2 шт.)	Google Chrome (ПО предоставляется бесплатно на условиях OpLic (не требуется)) Adobe Acrobat Reader DC (ПО предоставляется бесплатно на условиях OpLic (не требуется)) eLearnBrowser [1.3] (Договор ГМЛ-Л-16/03-846 от 30.03.2016) Mozilla Firefox (ПО предоставляется бесплатно на условиях OpLic (лицензия не требуется)) MS OfficeStd [2010; 300] (Договор № 162/10 - АО НИУ от 18.11.2010 (НИУ-10)) Adobe Acrobat Reader [11] (ПО предоставляется бесплатно на условиях OpLic (лицензия не требуется)) K-Lite Codec Pack (ПО предоставляется бесплатно на условиях OpLic (лицензия не требуется))
Помещение для самостоятельной работы обучающихся Ауд. 84 НТБ На 5 посадочных мест, оборудованных компьютерами (рабочее место библиотекаря, рабочие места обучающихся) Читальный зал на 52	Монитор Acer 17" AL1717 (5 шт.) Системный блок Kraftway KW17 2010 (5 шт.)	AutoCAD [2020] (Б\Д; Веб-кабинет или подписка; OpenLicense) Eurosoft STARK [201W;20] (Договор № 089/08-ОК(ИОП) от 24.10.2008) MS OfficeStd [2010; 300] (Договор № 162/10 - АО НИУ от 18.11.2010 (НИУ-10)) nanoCAD СПДС Конструкции (Договор бесплатной передачи / партнерство)

Наименование специальных помещений и помещений для самостоятельной работы	Оснащенность специальных помещений и помещений для самостоятельной работы	Перечень лицензионного программного обеспечения. Реквизиты подтверждающего документа
посадочных места		WinPro 7 [ADT] (OpenLicense; Подписка Azure Dev Tools; БД; Веб-кабинет) ПК ЛИРА-САПР [2013R5] (ПО предоставляется бесплатно на условиях OpLic (лицензия не требуется))

Федеральное государственное бюджетное образовательное учреждение высшего образования
«**НАЦИОНАЛЬНЫЙ ИССЛЕДОВАТЕЛЬСКИЙ МОСКОВСКИЙ
ГОСУДАРСТВЕННЫЙ СТРОИТЕЛЬНЫЙ УНИВЕРСИТЕТ**»

РАБОЧАЯ ПРОГРАММА

Шифр	Наименование дисциплины
Б1.В.ДВ.01.01	Социальная адаптация лиц с ограниченными возможностями в условиях профессиональной деятельности

Код направления подготовки / специальности	08.03.01
Направление подготовки / специальность	Строительство
Наименование (я) ОПОП (направленность / профиль)	Техническая эксплуатация объектов жилищно-коммунального комплекса
Год начала реализации ОПОП	2019
Уровень образования	бакалавриат
Форма обучения	очная, заочная
Год разработки/обновления	2021

Разработчики:

должность	учёная степень, учёное звание	ФИО
доцент	к.пс.н.	Мудрак С.А.

Рабочая программа дисциплины разработана и одобрена кафедрой (структурным подразделением) «Социальные, психологические и правовые коммуникации».

Рабочая программа утверждена методической комиссией по УГСН, протокол № 7 от «30» августа 2021 г.

1. Цель освоения дисциплины

Целью освоения дисциплины «Социальная адаптация лиц с ограниченными возможностями в условиях профессиональной деятельности» является углубление уровня освоения компетенций обучающегося в области социальной и психологической подготовки лиц с ограниченными возможностями к полноценной жизни в профессиональной среде через становление навыков самоорганизации и саморазвития.

Программа составлена в соответствии с требованиями Федерального государственного образовательного стандарта высшего образования по направлению подготовки 08.03.01 Строительство.

Дисциплина относится к части, формируемой участниками образовательных отношений, Блока 1 «Дисциплины (модули)» основной профессиональной образовательной программы «Техническая эксплуатация объектов жилищно-коммунального комплекса». Дисциплина является дисциплиной по выбору обучающегося.

2. Перечень планируемых результатов обучения по дисциплине, соотнесенных с планируемыми результатами освоения образовательной программы

Код и наименование компетенции (результат освоения)	Код и наименование индикатора достижения компетенции
УК-6. Способен управлять своим временем, выстраивать и реализовывать траекторию саморазвития на основе принципов образования в течение всей жизни	УК-6.1 Формулирование целей личностного и профессионального развития, условий их достижения
	УК-6.2 Оценка личностных, ситуативных и временных ресурсов
	УК-6.3 Самооценка, оценка уровня саморазвития в различных сферах жизнедеятельности, определение путей саморазвития
	УК-6.4 Определение требований рынка труда к личностным и профессиональным навыкам
	УК-6.5 Выбор приоритетов профессионального роста, выбор направлений и способов совершенствования собственной деятельности
ПКО-2. Способность проводить обследования технического состояния объектов жилищно-коммунального хозяйства	ПК-2.13 Контроль соблюдения требований охраны труда при обследовании технического состояния объекта жилищно-коммунального хозяйства
ПКО-5. Способность организовывать производство работ по ремонту, реконструкции и технической модернизации объектов жилищно-коммунального хозяйства	ПК-5.10 Контроль соблюдения норм промышленной, пожарной, экологической безопасности и охраны труда при производстве ремонтно-строительных работ
ПКО-6. Способность организовывать работы по эксплуатации и обслуживанию объектов жилищно-коммунального хозяйства	ПК-6.9 Контроль соблюдения правил и норм технической эксплуатации объекта жилищно-коммунального хозяйства
	ПК-6.16 Составление плана мероприятий по обеспечению промышленной и экологической безопасности, охраны труда при эксплуатации и обслуживании объекта жилищно-коммунального хозяйства
Код и наименование индикатора достижения компетенции	Наименование показателя оценивания (результата обучения по дисциплине)
УК-6.1 Формулирование целей личностного и профессионального развития, условий их достижения	Знает правила эффективной постановки целей
	Имеет навыки (начального уровня) использования отдельных методов целеполагания («дерево целей»),

Код и наименование индикатора достижения компетенции	Наименование показателя оценивания (результата обучения по дисциплине)
	«СМАРТ») Имеет навыки (начального уровня) использования отдельных методов целедостижения (пошаговый метод)
УК-6.2 Оценка личностных, ситуативных и временных ресурсов	Знает критерии выбора личностных ресурсов для осуществления цели Знает личностные ограничения, которые могут возникать на пути достижения целей Знает особенности мышления, влияющие на адаптацию Имеет навыки (начального уровня) применения методов и средств обучения, самообразования и самоконтроля для своего профессионального и личностного развития
УК-6.3 Самооценка, оценка уровня саморазвития в различных сферах жизнедеятельности, определение путей саморазвития	Знает способы определения уровня самооценки Имеет навыки (начального уровня) перевода проблемы в задачу Имеет навыки (начального уровня) использования приемов повышения креативности мышления для саморазвития Имеет навыки (начального уровня) самодиагностики личностных возможностей в профессиональной деятельности
УК-6.4 Определение требований рынка труда к личностным и профессиональным навыкам	Знает социальные требования к физическому и психическому здоровью работающего населения Знает причины возникновения социальной дезадаптации Знает методики подготовки, организации и проведения прикладного социологического исследования Имеет навыки (начального уровня) определения влияния процессов, происходящих в обществе, на профессиональную деятельность
УК-6.5 Выбор приоритетов профессионального роста, выбор направлений и способов совершенствования собственной деятельности	Знает механизмы и возможности социальной адаптации в профессиональной деятельности Знает способы определения приоритетов деятельности Знает этапы и виды карьерного роста Имеет навыки (начального уровня) самостоятельного освоения новых методов исследований и адаптации к решению новых практических задач
ПК-2.13 Контроль соблюдения требований охраны труда при обследовании технического состояния объекта жилищно-коммунального хозяйства	Знает компоненты самоорганизации Знает место (специфику) контроля в самоорганизации Знает объективные возможности и ограничения у людей с ограниченными возможностями
ПК-5.10 Контроль соблюдения норм промышленной, пожарной, экологической безопасности и охраны труда при производстве ремонтно-строительных работ	Имеет навыки (начального уровня) осуществления организационных коммуникация
ПК-6.9 Контроль соблюдения правил и норм технической эксплуатации объекта жилищно-коммунального хозяйства	Имеет навыки (начального уровня) осуществления самоконтроля при выполнении индивидуальной деятельности
ПК-6.16 Составление плана	Знает место (специфику) планирования в самоорганизации

Код и наименование индикатора достижения компетенции	Наименование показателя оценивания (результата обучения по дисциплине)
мероприятий по обеспечению промышленной и экологической безопасности, охраны труда при эксплуатации и обслуживании объекта жилищно-коммунального хозяйства	

Информация о формировании и контроле результатов обучения представлена в Фонде оценочных средств (Приложение 1).

3. Трудоемкость дисциплины и видов учебных занятий по дисциплине

Общая трудоемкость дисциплины составляет 3 зачетные единицы (108 академических часов).

(1 зачетная единица соответствует 36 академическим часам)

Видами учебных занятий и работы обучающегося по дисциплине могут являться.

Обозначение	Виды учебных занятий и работы обучающегося
Л	Лекции
ЛР	Лабораторные работы
ПЗ	Практические занятия
КоП	Компьютерный практикум
КРП	Групповые и индивидуальные консультации по курсовым работам (курсовым проектам)
СР	Самостоятельная работа обучающегося в период теоретического обучения
К	Самостоятельная работа обучающегося и контактная работа обучающегося с преподавателем в период промежуточной аттестации

Структура дисциплины:

Форма обучения – очная

№	Наименование раздела дисциплины	Семестр	Количество часов по видам учебных занятий и работы обучающегося							Формы промежуточной аттестации, текущего контроля успеваемости
			Л	ЛР	ПЗ	КоП	КРП	СР	К	
1	Социальная адаптация и саморазвитие	7	8		8					контрольная работа р.1-2 домашнее задание №1 р.1 домашнее задание №2 р.2
2	Организация профессиональной деятельности и организационные коммуникации	7	8		8			58	18	
	Итого:	7	16		16			58	18	зачёт

Форма обучения – заочная

№	Наименование раздела дисциплины	Семестр	Количество часов по видам учебных занятий и работы обучающегося						Формы промежуточной аттестации, текущего контроля успеваемости	
			Л	ЛР	ПЗ	Коп	КРП	СР		К
1	Социальная адаптация и саморазвитие	9								<i>контрольная работа р.1-2 домашнее задание №1 р.1 домашнее задание №2 р. 2</i>
2	Организация профессиональной деятельности и организационные коммуникации	9	2		2			100	4	
Итого:		9	2		2			100	4	<i>зачёт</i>

4. Содержание дисциплины, структурированное по видам учебных занятий и разделам

При проведении аудиторных учебных занятий предусмотрено проведение текущего контроля успеваемости:

- В рамках практических занятий предусмотрено выполнение обучающимися контрольной работы.

4.1 Лекции

Форма обучения – очная

№	Наименование раздела дисциплины	Тема и содержание лекций
1	Социальная адаптация и саморазвитие	<p><u>Профессиональные требования и социальные ограничения</u> Социальные требования к работающему населению Социальные и профессиональные требования к человеку с высшим образованием Общие и особенные характеристики рабочих мест в строительной отрасли. Организация рабочих мест в строительной отрасли для лиц с ограниченными физическими возможностями Возможности использования социологического знания для изучения различных видов профессиональной деятельности в строительной отрасли и условий социальной адаптации. Методы социологического исследования.</p> <p><u>Социальная и психологическая адаптация</u> Условия и средства адаптации человека Механизмы адаптации Возможности и границы психологической адаптации Возможности и границы социальной адаптации Причины возникновения социальной дезадаптации Успех как способ социально-психологической адаптации Особенности выбора профессиональной деятельности людьми с ограниченными физическими возможностями.</p> <p><u>Личный и профессиональный успех</u> Виды успеха и адаптации Способы определения приоритетов профессиональной деятельности и личностного развития Компоненты самоорганизации</p>

		<p>Желания, намерения, цели Виды личностных ресурсов Этапы и виды карьерного роста</p> <p><u>Способы и правила постановки целей для саморазвития и самоорганизации</u> Целеполагание или постановка цели Психологические требования к постановке целей Психологические условия целеполагания Критерии выбора личностных ресурсов при постановке цели Визуализация как средство постановки цели</p>
2	Организация профессиональной деятельности и организационные коммуникации	<p><u>Восприятие человека человеком</u> Восприятие или перцептивная деятельность Социальная перцепция Способы восприятия человека человеком Механизмы восприятия, понимания и интерпретации поведения других людей с учетом различий</p> <p><u>Мышление как процесс решения задач</u> Мышление и адаптация Мышление как интегральная характеристика человека Мышление в исследованиях психологов Креативность как свойство мышления Задачи в профессиональной и обыденной жизни</p> <p><u>Интеллект как механизм биопсихологической адаптации</u> Интеллект как способность к адаптации Виды интеллекта: технический, вербальный, эмоциональный. Измерение интеллекта</p> <p><u>Психологические особенности работы в коллективе</u> Психологическая структура коллектива. Составляющие группового характера. Динамические процессы в группе Условия формирования команды Концепция командных ролей Возможности социальной адаптации при работе в коллективе Особенности организационных коммуникаций в строительной сфере</p>

Форма обучения – заочная

№	Наименование раздела дисциплины	Тема и содержание лекций
1	Социальная адаптация и саморазвитие	<p>Вводная обзорная лекция с рассмотрением отдельных вопросов: Социальные требования и ограничения к работающему населению. Использование методов социологии для изучения условий социальной адаптации. Механизмы психологической и социальной адаптации. Виды успеха и адаптация. Психологические требования к постановке целей.</p>
2	Организация профессиональной деятельности и организационные коммуникации	<p>Механизмы восприятия, понимания и интерпретации поведения других людей с учетом различий. Мышление и интеллект как способность к адаптации. Психологическая структура коллектива. Возможности социальной адаптации при работе в коллективе.</p>

4.2 Лабораторные работы

Не предусмотрено учебным планом

4.3 Практические занятия

Форма обучения – очная

№	Наименование раздела дисциплины	Тема и содержание занятия
1	Социальная адаптация и саморазвитие	<p><u>Профессиональные требования и социальные ограничения</u> Цели и задачи дисциплины «Социальная адаптация лиц с ограниченными возможностями в условиях профессиональной деятельности» Социальные и профессиональные требования к человеку с высшим образованием Виды, условия и средства адаптации человека Выполнение практических заданий</p> <p><u>Возможности и границы социально-психологической адаптации</u> Социальная и психологическая адаптация Причины возникновения социальной дезадаптации Выполнение практических заданий</p> <p><u>Успех как способ социально-психологической адаптации</u> Простые правила саморазвития Стратегические и тактические цели Способы и правила постановки целей для саморазвития и самоорганизации Психологические приемы для повышения работоспособности, сохранения и укрепления здоровья Выполнение практических заданий и упражнений.</p> <p><u>Постановка цели и целедостижение</u> Использование технологии «Дерево целей» для постановки своих жизненных целей. Правила построения «дерева целей». Использование технологии «СМАРТ» для эффективной формулировки своих целей. Упражнение «Лестница достижения целей» для планирования пошагового достижения целей. Выполнение практических заданий и упражнений.</p>
2	Организация профессиональной деятельности и организационные коммуникации	<p><u>Социальная перцепция</u> Выполнение коммуникативных упражнений на развитие социальной перцепции Социальные стереотипы и их преодоление Выполнение практических заданий и упражнений</p> <p><u>Приемы творческого мышления при решении задач</u> Техника перевода проблемы в задачу Задачи в профессиональной и обыденной жизни Приемы повышения креативности мышления Выполнение практических заданий</p> <p><u>Интеллект как способность к адаптации</u> Определение показателей развития аналитичности собственного мышления. Определение с помощью теста уровня развития вербального мышления. Вербальный тест интеллекта Г. Айзенка. Определение с помощью теста уровня развития наглядно-образного мышления. Задание "Шифр" из набора тестов Термена. Самотестирование</p> <p><u>Коммуникативный практикум</u> Определение собственных коммуникативных и</p>

		<p>организаторских способностей с помощью тестирования. Формирование адекватных ассертивных реакций в различных ситуациях общения. Отработка навыков убеждения, умения найти аргументы в пользу своей позиции. Выполнение коммуникативных упражнений и самотестирование</p>
--	--	---

Форма обучения – заочная

№	Наименование раздела дисциплины	Тема и содержание занятия
1	Социальная адаптация и саморазвитие	Примеры выполнения заданий контрольной работы по теме: «Социально-психологическая адаптация и саморазвитие в условиях профессиональной деятельности. Интеллект и адаптация».
2	Организация профессиональной деятельности и организационные коммуникации	Примеры выполнения домашнего задания №1 по теме «Социальная адаптация и профессиональная самореализация лиц ОВЗ». Примеры выполнения домашнего задания №2 по теме «Прикладное социологическое исследование».

4.4 Компьютерные практикумы

Не предусмотрено учебным планом

4.5 Групповые и индивидуальные консультации по курсовым работам (курсовым проектам)

Не предусмотрено учебным планом

4.6 Самостоятельная работа обучающегося в период теоретического обучения

Самостоятельная работа обучающегося в период теоретического обучения включает в себя:

- самостоятельную подготовку к учебным занятиям, включая подготовку к аудиторным формам текущего контроля успеваемости;
- выполнение двух домашних заданий (домашнее задание №1 и домашнее задание №2);
- самостоятельную подготовку к промежуточной аттестации.

В таблице указаны темы для самостоятельного изучения обучающимся:

Форма обучения – очная

№	Наименование раздела дисциплины	Темы для самостоятельного изучения
1	Социальная адаптация и саморазвитие	Темы для самостоятельного изучения соответствуют темам аудиторных учебных занятий
2	Организация профессиональной деятельности и организационные коммуникации	Темы для самостоятельного изучения соответствуют темам аудиторных учебных занятий

Форма обучения – заочная

№	Наименование раздела дисциплины	Темы для самостоятельного изучения
1	Социальная адаптация и саморазвитие	<p><u>Социальная и психологическая адаптация</u> Условия и средства адаптации человека Механизмы адаптации Возможности и границы психологической адаптации Возможности и границы социальной адаптации Причины возникновения социальной дезадаптации Успех как способ социально-психологической адаптации Особенности выбора профессиональной деятельности людьми с ограниченными физическими возможностями. <u>Профессиональные требования и социальные ограничения</u> Социальные и профессиональные требования к человеку с высшим образованием Виды, условия и средства адаптации человека Выполнение практических заданий <u>Возможности и границы социально-психологической адаптации</u> Социальная и психологическая адаптация Причины возникновения социальной дезадаптации Выполнение практических заданий</p>
		<p><u>Личный и профессиональный успех</u> Виды успеха и адаптации Способы определения приоритетов профессиональной деятельности и личностного развития Компоненты самоорганизации Желания, намерения, цели Виды личностных ресурсов Этапы и виды карьерного роста <u>Успех как способ социально-психологической адаптации</u> Простые правила саморазвития Стратегические и тактические цели Способы и правила постановки целей для саморазвития и самоорганизации Психологические приемы для повышения работоспособности, сохранения и укрепления здоровья Выполнение практических заданий и упражнений</p>
		<p><u>Способы и правила постановки целей для саморазвития и самоорганизации</u> Целеполагание или постановка цели Психологические требования к постановке целей Психологические условия целеполагания Критерии выбора личностных ресурсов при постановке цели Визуализация как средство постановки цели <u>Постановка цели и целедостижение</u> Использование технологии «Дерево целей» для постановки своих жизненных целей. Правила построения «дерева целей». Использование технологии «СМАРТ» для эффективной формулировки своих целей. Упражнение «Лестница достижения целей» для планирования пошагового достижения целей. Выполнение практических заданий и упражнений</p>

2	Организация профессиональной деятельности и организационные коммуникации	<p><u>Восприятие человека человеком</u> Восприятие или перцептивная деятельность Социальная перцепция Способы восприятия человека человеком Механизмы восприятия, понимания и интерпретации поведения других людей с учетом различий <u>Социальная перцепция</u> Выполнение коммуникативных упражнений на развитие социальной перцепции Социальные стереотипы и их преодоление Выполнение практических заданий и упражнений</p>
		<p><u>Мышление как процесс решения задач</u> Мышление и адаптация Мышление как интегральная характеристика человека Мышление в исследованиях психологов Креативность как свойство мышления Задачи в профессиональной и обыденной жизни <u>Приемы творческого мышления при решении задач</u> Техника перевода проблемы в задачу Задачи в профессиональной и обыденной жизни Приемы повышения креативности мышления Выполнение практических заданий</p>
		<p><u>Интеллект как механизм биопсихологической адаптации</u> Интеллект как способность к адаптации Виды интеллекта: технический, вербальный, эмоциональный. Измерение интеллекта <u>Интеллект как способность к адаптации</u> Определение показателей развития аналитичности собственного мышления. Определение с помощью теста уровня развития вербального мышления. Вербальный тест интеллекта Г. Айзенка. Определение с помощью теста уровня развития наглядно-образного мышления. Задание "Шифр" из набора тестов Термена. Само тестирование</p>
		<p><u>Психологические особенности работы в коллективе</u> Психологическая структура коллектива. Составляющие группового характера. Динамические процессы в группе Условия формирования команды Концепция командных ролей Возможности социальной адаптации при работе в коллективе Особенности организационных коммуникаций в строительной сфере <u>Коммуникативный практикум</u> Определение собственных коммуникативных и организаторских способностей с помощью тестирования. Формирование адекватных ассертивных реакций в различных ситуациях общения. Отработка навыков убеждения, умения найти аргументы в пользу своей позиции. Выполнение упражнений и тестирование</p>

4.7 Самостоятельная работа обучающегося и контактная работа обучающегося с преподавателем в период промежуточной аттестации

Работа обучающегося в период промежуточной аттестации включает в себя подготовку к формам промежуточной аттестации (к зачёту), а также саму промежуточную аттестацию.

5. Оценочные материалы по дисциплине

Фонд оценочных средств по дисциплине приведён в Приложении 1 к рабочей программе дисциплины.

Оценочные средства для проведения промежуточной аттестации, а также текущего контроля по дисциплине хранятся на кафедре (структурном подразделении), ответственной за преподавание данной дисциплины.

6. Учебно-методическое и материально-техническое обеспечение дисциплины

Основные принципы осуществления учебной работы обучающихся изложены в локальных нормативных актах, определяющих порядок организации контактной работы и порядок самостоятельной работы обучающихся. Организация учебной работы обучающихся на аудиторных учебных занятиях осуществляется в соответствии с п. 3.

6.1 Перечень учебных изданий и учебно-методических материалов для освоения дисциплины

Для освоения дисциплины обучающийся может использовать учебные издания и учебно-методические материалы, имеющиеся в научно-технической библиотеке НИУ МГСУ и/или размещённые в Электронных библиотечных системах.

Актуальный перечень учебных изданий и учебно-методических материалов представлен в Приложении 2 к рабочей программе дисциплины.

6.2 Перечень профессиональных баз данных и информационных справочных систем

При осуществлении образовательного процесса по дисциплине используются профессиональные базы данных и информационных справочных систем, перечень которых указан в Приложении 3 к рабочей программе дисциплины.

6.3 Перечень материально-технического, программного обеспечения освоения дисциплины

Учебные занятия по дисциплине проводятся в помещениях, оснащенных соответствующим оборудованием и программным обеспечением.

Перечень материально-технического и программного обеспечения дисциплины приведен в Приложении 4 к рабочей программе дисциплины.

Приложение 1 к рабочей программе

Шифр	Наименование дисциплины
Б1.В.ДВ.01.01	Социальная адаптация лиц с ограниченными возможностями в условиях профессиональной деятельности

Код направления подготовки / специальности	08.03.01
Направление подготовки / специальность	Строительство
Наименование (я) ОПОП (направленность / профиль)	Техническая эксплуатация объектов жилищно-коммунального комплекса
Год начала реализации ОПОП	2019
Уровень образования	бакалавриат
Форма обучения	очная, заочная
Год разработки/обновления	2021

ФОНД ОЦЕНОЧНЫХ СРЕДСТВ**1. Описание показателей и критериев оценивания компетенций, описание шкал оценивания**

Оценивание формирования компетенций производится на основе показателей оценивания, указанных в п.2. рабочей программы и в п.1.1 ФОС.

Связь компетенций, индикаторов достижения компетенций и показателей оценивания приведена в п.2 рабочей программы.

1.1. Описание формирования и контроля показателей оценивания

Оценивание уровня освоения обучающимся компетенций осуществляется с помощью форм промежуточной аттестации и текущего контроля. Формы промежуточной аттестации и текущего контроля успеваемости по дисциплине, с помощью которых производится оценивание, указаны в учебном плане и в п.3 рабочей программы.

В таблице приведена информация о формировании результатов обучения по дисциплине разделами дисциплины, а также о контроле показателей оценивания компетенций формами оценивания.

Наименование показателя оценивания (результата обучения по дисциплине)	Номера разделов дисциплины	Формы оценивания (формы промежуточной аттестации, текущего контроля успеваемости)
Знает правила эффективной постановки целей	1	зачет, контрольная работа
Имеет навыки (начального уровня) использования отдельных методов целеполагания («дерево целей», «СМАРТ»)	1	зачет, контрольная работа
Имеет навыки (начального уровня) использования отдельных методов целедостижения (пошаговый метод)	1	контрольная работа
Знает критерии выбора личностных ресурсов для осуществления цели	1	зачет
Знает личностные ограничения, которые могут возникать на пути достижения целей	1	зачет, контрольная работа

Знает особенности мышления, влияющие на адаптацию	2	зачет, контрольная работа
Имеет навыки (начального уровня) применения методов и средств обучения, самообразования и самоконтроля для своего профессионального и личностного развития	1,2	домашнее задание №1, домашнее задание №2
Знает способы определения уровня самооценки	1	зачет, контрольная работа
Имеет навыки (начального уровня) перевода проблемы в задачу	2	зачет, контрольная работа
Имеет навыки (начального уровня) использования приемов повышения креативности мышления для саморазвития	2	зачет, контрольная работа
Имеет навыки (начального уровня) самодиагностики личностных возможностей в профессиональной деятельности	1,2	контрольная работа
Знает социальные требования к физическому и психическому здоровью работающего населения	1	зачет, контрольная работа
Знает причины возникновения социальной дезадаптации	1	зачет, контрольная работа
Знает методики подготовки, организации и проведения прикладного социологического исследования	1,2	зачет, домашнее задание №2
Имеет навыки (начального уровня) определения влияния процессов, происходящих в обществе, на профессиональную деятельность	1	зачет
Знает механизмы и возможности социальной адаптации в профессиональной деятельности	1	зачет, контрольная работа
Знает способы определения приоритетов деятельности	1	зачет, контрольная работа
Знает этапы и виды карьерного роста	1	зачет, контрольная работа
Имеет навыки (начального уровня) самостоятельного освоения новых методов исследований и адаптации к решению новых практических задач	2	домашнее задание №2
Знает компоненты самоорганизации	1	зачет, контрольная работа
Знает место (специфику) контроля в самоорганизации	1	зачет, контрольная работа
Знает объективные возможности и ограничения у людей с ограниченными возможностями	1	зачет, контрольная работа
Имеет навыки (начального уровня) осуществления организационных коммуникация	2	зачет, домашнее задание №2
Имеет навыки (начального уровня) осуществления самоконтроля при выполнении индивидуальной деятельности	1,2	домашнее задание №1, домашнее задание №2
Знает место (специфику) планирования в самоорганизации	1	зачет

1.1. Описание критериев оценивания компетенций и шкалы оценивания

При проведении промежуточной аттестации в форме зачёта используется шкала оценивания: «Не зачтено», «Зачтено».

Показателями оценивания являются знания и навыки начального уровня обучающегося, полученные при изучении дисциплины.

Критериями оценивания достижения показателей являются:

Показатель оценивания	Критерий оценивания
Знания	Знание терминов и определений, понятий
	Знание основных закономерностей и соотношений, принципов
	Объём освоенного материала, усвоение всех дидактических единиц (разделов)
	Полнота ответов на проверочные вопросы
	Правильность ответов на вопросы
	Чёткость изложения и интерпретации знаний
Навыки начального уровня	Навыки выбора методик выполнения заданий
	Навыки выполнения заданий различной сложности
	Навыки самопроверки. Качество сформированных навыков
	Навыки анализа результатов выполнения заданий, решения задач
	Навыки представления результатов решения задач

2. Типовые контрольные задания для оценивания формирования компетенций

2.1 Промежуточная аттестация

2.1.1 Промежуточная аттестация в форме экзамена, дифференцированного зачета (зачета с оценкой), зачета

Форма промежуточной аттестации:

- зачёт для очной формы обучения - в 7-м семестре, зачёт для заочной формы обучения – в 9-м семестре.

Перечень типовых примерных вопросов/заданий для проведения зачёта в 7-м семестре (очная форма обучения), в 9-м семестре (заочная форма обучения):

№	Наименование раздела дисциплины	Типовые вопросы/задания
1	Социальная адаптация и саморазвитие	<ol style="list-style-type: none"> 1. Социальные требования к физическому и психическому здоровью работающего населения 2. Требования к профессиональной подготовке специалиста 3. Особенности организации рабочих мест в строительной отрасли 4. Здоровый образ жизни 5. Профессиональные требования и социальные ограничения 6. Социальные требования к работающему населению 7. Социальные и профессиональные требования к человеку с высшим образованием 8. Влияние процессов, происходящих в обществе, на профессиональную деятельность 9. Физиологическая адаптация 10. Психологическая адаптация 11. Социальная адаптация 12. Причины дезадаптации 13. Знания как инструмент адаптации 14. Условия и средства адаптации человека 15. Социальная адаптация 16. Возможности и границы социальной адаптации 17. Причины возникновения социальной дезадаптации 18. Успех как способ социально-психологической адаптации

		<p>19. Самореализация как вид успеха и адаптации</p> <p>20. Психологическая адаптация</p> <p>21. Возможности и границы психологической адаптации</p> <p>22. Причины возникновения социальной дезадаптации</p> <p>23. Успех как способ социально-психологической адаптации</p> <p>24. Личный и профессиональный успех</p> <p>25. Этапы и виды карьерного роста</p> <p>26. Виды успеха и адаптации. Простые правила саморазвития. Желания, намерения, цели</p> <p>27. Содержание процесса целеполагания личностного развития</p> <p>28. Способы и правила постановки целей для саморазвития и самоорганизации</p> <p>29. Целеполагание или постановка цели</p> <p>30. Психологические требования к постановке целей</p> <p>31. Способы реализации целедостижения при решении профессиональных задач</p> <p>32. Отдельные методы целеполагания: «дерево целей», «СМАРТ». Специфика применения</p> <p>33. Условия для визуализации</p> <p>34. Методы целедостижения (пошаговый метод). Критерии использования.</p> <p>35. Компоненты самоорганизации</p> <p>36. Место и роль самоконтроля в профессиональном и личностном развитии</p> <p>37. Способы определения приоритетов деятельности</p> <p>38. Самооценка и ее диагностика</p> <p>39. Определение самооценки с помощью самотестирования</p> <p>40. Виды личностных ресурсов</p> <p>41. Личностные ресурсы для осуществления цели</p>
2	<p>Организация профессиональной деятельности и организационные коммуникации</p>	<p>42. Различия между командой и коллективом</p> <p>43. Возможности социальной адаптации при работе в коллективе</p> <p>44. Невербальные способы общения</p> <p>45. Особенности социальной перцепции</p> <p>46. Механизмы социальной перцепции</p> <p>47. Способы восприятия и оценивания человека человеком</p> <p>48. Восприятие человека человеком</p> <p>49. Восприятие или перцептивная деятельность</p> <p>50. Способы восприятия человека</p> <p>51. Механизмы восприятия, понимания и интерпретации человека человеком</p> <p>52. Вербальные способы общения</p> <p>53. Условные и универсальные жесты</p> <p>54. Механизмы интерпретации поступков и чувств</p> <p>55. Социальные стереотипы</p> <p>56. Механизмы восприятия, понимания и интерпретации поведения других людей с учетом различий</p> <p>57. Способы определения собственные коммуникативных и организаторских способностей</p> <p>58. Мышление как процесс решения задач</p> <p>59. Мышление как интегральная характеристика человека</p> <p>60. Мышление в исследованиях психологов</p> <p>61. Задачи в профессиональной и обыденной жизни</p> <p>62. Интеллект как механизм биопсихологической адаптации</p> <p>63. Интеллект как способность к адаптации</p> <p>64. Виды интеллекта: технический, вербальный, эмоциональный. Измерение интеллекта</p>

		65. Организационные коммуникации 66. Психологические особенности работы в коллективе 67. Психологическая структура коллектива. Составляющие группового характера. 68. Динамические процессы в группе. Условия формирования команды 69. Особенности организационной коммуникации в строительной сфере
--	--	--

2.1.2. Промежуточная аттестация в форме защиты курсовой работы (курсового проекта)

Промежуточная аттестация в форме защиты курсовой работы/курсового проекта не проводится.

2.2. Текущий контроль

2.2.1. Перечень форм текущего контроля:

- 1 контрольная работа (в 7-м семестре для очной формы обучения и в 9-м семестре для заочной формы обучения);
- 2 домашних задания (в 7-м семестре для очной формы обучения и в 9-м семестре для заочной формы обучения).

2.2.2. Типовые контрольные задания форм текущего контроля

Тема контрольной работы: «Социально-психологическая адаптация и саморазвитие в условиях профессиональной деятельности. Интеллект и адаптация».

Перечень типовых заданий к контрольной работе:

1. Социальная и психологическая адаптация: дайте характеристику.
2. Каковы возможности и границы социальной адаптации.
3. Опишите механизмы и возможности социальной адаптации.
4. Опишите сущностные аспекты социальной адаптации в профессиональной деятельности.
5. Чем ограничена социальная адаптация?
6. Социальная дезадаптация. Интерпретируйте данное понятие.
7. Каковы причины социальной дезадаптации людей с ОВЗ в профессиональной деятельности?
8. Могут ли знания стать инструментами адаптации?
9. Условия и средства адаптации человека.
10. Охарактеризуйте результаты самодиагностики уровня самооценки.
11. Перечислите методики, используемые для осуществления самодиагностики
12. Опишите свои личностные возможности и ограничения в учебной и профессиональной деятельности.
13. Что является основой личного и профессионального успеха?
14. Назовите психологические условия целеполагания.
15. Какие способы и правила постановки целей вам известны?
16. В чем состоит содержание процесса целеполагания профессионального развития?
17. Как определить приоритеты в профессиональной деятельности?
18. Как определить приоритеты личностного роста?
19. Какие способы реализации целедостижения при решении профессиональных задач вы знаете?
20. Опишите, какие способы целедостижения подходят вам, исходя из ваших возможностей.
21. Какие методы целеполагания вам известны?

22. В чем отличие методов целеполагания «дерево целей» и «СМАРТ»? В каких случаях используется каждый из них?
23. Какие методы целедостижения вы знаете?
24. В чем состоит сущность пошагового метода целедостижения?
25. Опишите алгоритм пошагового метода целедостижения.
26. Личностное и профессиональное развитие, дайте характеристику.
27. Что значит для вас выражение - «здоровый образ жизни»?
28. Перечислите компоненты процесса самоорганизации.
29. Место и роль контроля в самоорганизации.
30. Виды успеха и адаптация.
31. Этапы карьеры.
32. Интеллект как способность к адаптации.
33. Каковы особенности мышления, влияющие на адаптацию?
34. Приемы творческого мышления при решении задач.
35. Как перевести проблему в задачу?
36. Охарактеризуйте результаты самодиагностики уровня самооценки.

Тема домашнего задания №1: «Социальная адаптация и профессиональная самореализация лиц ОВЗ».

Типовое домашнее задание №1:

Задание предполагает написание реферата (аналитического обзора) по выбранной теме.

Перечень тем для написания реферата:

1. Влияние стереотипов работодателей на решение о приёме на работу инвалидов или людей с ограниченными возможностями.
2. Объективные ограничения, существующие при приёме на работу инвалидов и людей с ограниченными возможностями.
3. Профессиональная деятельность как средство самореализации инвалидов и представителей маломобильных групп населения.
4. Профессиональная деятельность как средство повышения самооценки инвалидов и представителей маломобильных групп населения.
5. Особенности психологической адаптации инвалидов и людей с ограниченными возможностями в трудовом коллективе.
6. Особенности социальной адаптации инвалидов и людей с ограниченными возможностями в трудовом коллективе.
7. Возможности использования информационных технологий при создании рабочих мест для инвалидов и людей с ограниченными возможностями.
8. Новые формы организации труда инвалидов и представителей маломобильных групп населения.
9. Формирование мотивации к профессиональной деятельности у инвалидов и людей с ограниченными возможностями.
10. Формирование мотивации к профессиональному росту у инвалидов и людей с ограниченными возможностями.
11. Проблемы самооценки и личных притязаний у инвалидов и людей с ограниченными возможностями при выборе профессии.
12. Проблемы самодиагностики и личных притязаний у инвалидов и людей с ограниченными возможностями в процессе реализации профессиональной деятельности.
13. Получение высшего образования как средство реализации права на профессиональную деятельность инвалидов и людей с ограниченными возможностями.
14. Возможности получения высшего образования инвалидами и представителями маломобильных групп населения в Российской Федерации.

15. Социально-психологические особенности реализации стратегии карьерного роста у инвалидов и людей с ограниченными возможностями.

16. Информационные технологии как средство саморазвития и самообразования для инвалидов и лиц с ограниченными возможностями.

17. Социально-психологические особенности взаимодействия в коллективе с работающими инвалидами и людьми с ограниченными возможностями.

18. Отношение к профессиональной деятельности инвалидов и людям с ограниченными возможностями в СССР/Российской Федерации на примере конкретного исторического периода.

19. Изменение отношений к инвалидам и людям с ограниченными возможностями в СССР/Российской Федерации на примере конкретного исторического этапа.

20. Индивидуальное предпринимательство как средство профессиональной самореализации инвалидов и людей с ограниченными возможностями.

21. Доступная городская среда как средство самореализации и личностного роста инвалидов и людей с ограниченными возможностями.

22. Психологическая и социальная адаптация инвалидов и лиц с ограниченными возможностями в системе высшего профессионального образования.

Тема домашнего задания №2: «Прикладное социологическое исследование».

Типовое домашнее задание №2:

Задание предполагает разработку программы и инструментария для организации и проведения социологического исследования по выбранной теме. Задание выполняется в мини-группах обучающихся (по 5-7 человек).

Перечень примерных тем для социологического исследования:

1. Восприятие лиц с ограниченными физическими возможностями в современном российском обществе
2. Мотивация выбора профессиональной деятельности в строительной отрасли
3. Ожидания студентов от будущей профессиональной деятельности
4. Самообразование и обучение в вузе
5. Возможности самообразования в профессиональной деятельности
6. Комфортность среды жизнедеятельности в современных российских городах
7. Потребности лиц с ограниченными физическими возможностями в процессе осуществления профессиональной деятельности
8. Трудности профессиональной адаптации выпускников строительного вуза
9. Трудности профессиональной адаптации лиц с ограниченными физическими возможностями
10. Отношение к профессиональному выбору лиц с ограниченными физическими возможностями
11. Мотивация выбора лиц с ограниченными физическими возможностями профессиональной деятельности в сфере строительства инженерных, энергетических, гидротехнических и природоохранных сооружений.

Рабочая программа прикладного социологического исследования предоставляется в следующем виде:

1. Методологический раздел
 - 1.1. Обоснование актуальности выбранной проблемы
 - 1.2. Определение объекта и предмета исследования
 - 1.3. Описание целей и задач исследования
 - 1.4. Интерпретацию основных понятий
 - 1.5. Формулировку рабочей гипотезы
2. Методический раздел
 - 2.1. Описание выборочной совокупности

2.2. Определение типа выборочной совокупности и способа её формирования

2.3. Обоснование выбора метода сбора первичной информации

3. Организационный раздел

3.1. План проведения прикладного социологического исследования

Инструментарий для прикладного социологического исследования разрабатывается на основе выбранного метода сбора первичной информации, указанного в п. 2.3. рабочей программы прикладного социологического исследования.

Домашнее задание должно содержать письменный отчет о программе, результатах социологического исследования и полученных выводах. Кроме того, оно дополняется анализом взаимодействия в мини-группе (критерии: выполняемая роль, вклад в общую работу, эмоциональное удовлетворение работой и результатами, характер взаимодействий, уровень конфликтности).

3. Методические материалы, определяющие процедуры оценивания

Процедура проведения промежуточной аттестации и текущего контроля успеваемости регламентируется локальным нормативным актом, определяющим порядок осуществления текущего контроля успеваемости и промежуточной аттестации обучающихся.

3.1. Процедура оценивания при проведении промежуточной аттестации обучающихся по дисциплине в форме экзамена и/или дифференцированного зачета (зачета с оценкой)

Промежуточная аттестация по дисциплине в форме экзамена/дифференцированного зачёта (зачета с оценкой) не проводится.

3.2 Процедура оценивания при проведении промежуточной аттестации обучающихся по дисциплине в форме зачета

Промежуточная аттестация по дисциплине в форме зачёта проводится в 7-м семестре (очная форма обучения) и в 9-м семестре (заочная форма обучения). Для оценивания знаний и навыков начального уровня используются критерии и шкала, указанные п.1.2.

Ниже приведены правила оценивания формирования компетенций по показателю оценивания «Знания».

Критерий оценивания	Уровень освоения и оценка	
	Не зачтено	Зачтено
Знание терминов и определений, понятий	Не знает терминов и определений	Знает термины и определения
Знание основных закономерностей и соотношений, принципов	Не знает основные закономерности и соотношения, принципы построения знаний	Знает основные закономерности и соотношения, принципы построения знаний
Объём освоенного материала, усвоение всех дидактических единиц (разделов)	Не знает значительной части материала дисциплины	Знает материал дисциплины
Полнота ответов на проверочные вопросы	Не даёт ответы на большинство вопросов	Даёт ответы на большинство вопросов
Правильность ответов на вопросы	Допускает грубые ошибки при изложении ответа на вопрос	Не допускает ошибок при изложении ответа на вопрос
Чёткость изложения и	Излагает знания без логической	Излагает знания в логической

интерпретации знаний	последовательности	последовательности
	Не иллюстрирует изложение поясняющими схемами, рисунками и примерами	Иллюстрирует изложение поясняющими схемами, рисунками и примерами
	Неверно излагает и интерпретирует знания	Верно излагает и интерпретирует знания

Ниже приведены правила оценивания формирования компетенций по показателю оценивания «Навыки начального уровня».

Критерий оценивания	Уровень освоения и оценка	
	Не зачтено	Зачтено
Навыки выбора методик выполнения заданий	Не может выбрать методику выполнения заданий	Может выбрать методику выполнения заданий
Навыки выполнения заданий различной сложности	Не имеет навыков выполнения учебных заданий	Имеет навыки выполнения учебных заданий
Навыки самопроверки. Качество сформированных навыков	Допускает грубые ошибки при выполнении заданий, нарушающие логику решения задач	Не допускает ошибки при выполнении заданий
Навыки анализа результатов выполнения заданий, решения задач	Делает некорректные выводы	Делает корректные выводы
Навыки представления результатов решения задач	Не может проиллюстрировать решение задачи поясняющими схемами, рисунками	Иллюстрирует решение задачи поясняющими схемами, рисунками

3.3 Процедура оценивания при проведении промежуточной аттестации обучающихся по дисциплине в форме защиты курсовой работы (курсового проекта)

Процедура защиты курсовой работы (курсового проекта) определена локальным нормативным актом, определяющим порядок осуществления текущего контроля успеваемости и промежуточной аттестации обучающихся.

Промежуточная аттестация по дисциплине в форме защиты курсовой работы/курсового проекта не проводится.

Приложение 2 к рабочей программе

Шифр	Наименование дисциплины
Б1.В.ДВ.01.01	Социальная адаптация лиц с ограниченными возможностями в условиях профессиональной деятельности

Код направления подготовки / специальности	08.03.01
Направление подготовки / специальность	Строительство
Наименование (я) ОПОП (направленность / профиль)	Техническая эксплуатация объектов жилищно-коммунального комплекса
Год начала реализации ОПОП	2019
Уровень образования	бакалавриат
Форма обучения	очная, заочная
Год разработки/обновления	2021

Перечень учебных изданий и учебно-методических материалов

Электронные учебные издания в электронно-библиотечных системах (ЭБС):

№ п/п	Автор, название, место издания, год издания, количество страниц	Ссылка на учебное издание в ЭБС
1.	Платонова, Н. М. Основы социальной инноватики: учебное пособие / Н. М. Платонова, М. Ю. Платонов. — Санкт-Петербург : Санкт-Петербургский государственный институт психологии и социальной работы, 2017. — 204 с. — ISBN 978-5-98238-072-2. [Электронный ресурс]	http://www.iprbookshop.ru/83650.html
2.	Федорова, Т. Н. Разработка и реализация индивидуальной программы реабилитации больного/инвалида : учебное пособие / Т. Н. Федорова, А. Н. Налобина. — Саратов : Ай Пи Ар Медиа, 2019. — 510 с. — ISBN 978-5-4497-0001-8. — Текст : электронный // Электронно-библиотечная система IPR BOOKS	http://www.iprbookshop.ru/82674.html
3.	Рот, Ю. Межкультурная коммуникация. Теория и тренинг: учебно-методическое пособие / Ю. Рот, Г. Коптельцева. — М. : ЮНИТИ-ДАНА, 2017. — 223 с.	http://www.iprbookshop.ru/81799.html

Приложение 3 к рабочей программе

Шифр	Наименование дисциплины
Б1.В.ДВ.01.01	Социальная адаптация лиц с ограниченными возможностями в условиях профессиональной деятельности

Код направления подготовки / специальности	08.03.01
Направление подготовки / специальность	Строительство
Наименование (я) ОПОП (направленность / профиль)	Техническая эксплуатация объектов жилищно-коммунального комплекса
Год начала реализации ОПОП	2019
Уровень образования	бакалавриат
Форма обучения	очная, заочная
Год разработки/обновления	2021

Перечень профессиональных баз данных и информационных справочных систем

Наименование	Электронный адрес ресурса
«Российское образование» - федеральный портал	http://www.edu.ru/index.php
Научная электронная библиотека	http://elibrary.ru/defaultx.asp?
Электронная библиотечная система IPRbooks	http://www.iprbookshop.ru/
Федеральная университетская компьютерная сеть России	http://www.runnet.ru/
Информационная система "Единое окно доступа к образовательным ресурсам"	http://window.edu.ru/
Научно-технический журнал по строительству и архитектуре «Вестник МГСУ»	http://www.vestnikmgsu.ru/
Научно-техническая библиотека НИУ МГСУ	http://www.mgsu.ru/resources/Biblioteka/

Приложение 4к рабочей программе

Шифр	Наименование дисциплины
Б1.В.ДВ.01.01	Социальная адаптация лиц с ограниченными возможностями в условиях профессиональной деятельности

Код направления подготовки / специальности	08.03.01
Направление подготовки / специальность	Строительство
Наименование (я) ОПОП (направленность / профиль)	Техническая эксплуатация объектов жилищно-коммунального комплекса
Год начала реализации ОПОП	2019
Уровень образования	бакалавриат
Форма обучения	очная, заочная
Год разработки/обновления	2021

Материально-техническое и программное обеспечение дисциплины

Наименование специальных помещений и помещений для самостоятельной работы	Оснащенность специальных помещений и помещений для самостоятельной работы	Перечень лицензионного программного обеспечения. Реквизиты подтверждающего документа
Учебные аудитории для проведения учебных занятий, текущего контроля и промежуточной аттестации	Рабочее место преподавателя, рабочие места обучающихся	
Ауд. 519 КМК Центр передового опыта в области инженерного образования и подготовки преподавателей	Многофункциональной интерактивная сенсорная панель отображения информации Prestigio MultiBoard 86" UHD, L-series	
Помещение для самостоятельной работы обучающихся Ауд. 41 НТБ на 80 посадочных мест (рабочее место библиотекаря, рабочие места обучающихся)	ИБП GE VH Series VH 700 Источник бесперебойного питания РИП-12 (2 шт.) Компьютер/ТИП №5 (2 шт.) Компьютер Тип № 1 (6 шт.) Контрольно-пусковой блок С2000-КПБ (26 шт.) Монитор / Samsung 21,5" S22C200B (80 шт.) Плоттер / HP DJ T770 Прибор приемно-контрольный С2000-АСПТ (2 шт.) Принтер / HP LaserJet P2015 DN Принтер /Тип № 4 н/т Принтер HP LJ Pro 400 M401dn Системный блок / Kraftway Credo тип 4 (79 шт.) Электронное табло 2000*950	Adobe Acrobat Reader DC (ПО предоставляется бесплатно на условиях OpLic) Adobe Flash Player (ПО предоставляется бесплатно на условиях OpLic) APM Civil Engineering (Договор № 109/9.13_АО НИУ от 09.12.13 (НИУ-13)) ArcGIS Desktop (Договор передачи с ЕСРИ СНГ 31 лицензии от 27.01.2016) ArhciCAD [22] (БД; Веб-кабинет или подписка; OpenLicense) AutoCAD [2018] (БД; Веб-кабинет или подписка; OpenLicense) AutoCAD [2020] (БД; Веб-кабинет или подписка; OpenLicense)

Наименование специальных помещений и помещений для самостоятельной работы	Оснащенность специальных помещений и помещений для самостоятельной работы	Перечень лицензионного программного обеспечения. Реквизиты подтверждающего документа
		<p>Autodesk Revit [2018] (Б\Д; Веб-кабинет или подписка; OpenLicense)</p> <p>Autodesk Revit [2020] (Б\Д; Веб-кабинет или подписка; OpenLicense)</p> <p>CorelDRAW [GSX5;55] (Договор № 292/10.11- АО НИУ от 28.11.2011 (НИУ-11))</p> <p>eLearnBrowser [1.3] (Договор ГМЛ-Л-16/03-846 от 30.03.2016)</p> <p>Google Chrome (ПО предоставляется бесплатно на условиях OpLic)</p> <p>Lazarus (ПО предоставляется бесплатно на условиях OpLic)</p> <p>Mathcad [Edu.Prime;3;30] (Договор №109/9.13_АО НИУ от 09.12.13 (НИУ-13))</p> <p>Mathworks Matlab [R2008a;100] (Договор 089/08-ОК(ИОП) от 24.10.2008)</p> <p>Mozilla Firefox (ПО предоставляется бесплатно на условиях OpLic)</p> <p>MS Access [2013;Im] (OpenLicense; Подписка Azure Dev Tools; Б\Д; Веб-кабинет)</p> <p>MS ProjectPro [2013;ImX] (OpenLicense; Подписка Azure Dev Tools; Б\Д; Веб-кабинет)</p> <p>MS VisioPro [2013;ADT] (OpenLicense; Подписка Azure Dev Tools; Б\Д; Веб-кабинет)</p> <p>MS Visual FoxPro [ADT] (OpenLicense; Подписка Azure Dev Tools; Б\Д; Веб-кабинет)</p> <p>nanoCAD СПДС Стройплощадка (Договор бесплатной передачи / партнерство)</p> <p>PascalABC [3.2.0.1311] (ПО предоставляется бесплатно на условиях OpLic)</p> <p>Visual Studio Ent [2015;Imx] (OpenLicense; Подписка Azure Dev Tools; Б\Д; Веб-кабинет)</p> <p>Visual Studio Expr [2008;ImX] (OpenLicense; Подписка Azure Dev Tools; Б\Д; Веб-кабинет)</p> <p>WinPro 7 [ADT] (OpenLicense; Подписка Azure Dev Tools; Б\Д; Веб-кабинет)</p>

Наименование специальных помещений и помещений для самостоятельной работы	Оснащенность специальных помещений и помещений для самостоятельной работы	Перечень лицензионного программного обеспечения. Реквизиты подтверждающего документа
		Компас-3D V14 АЕС (Договор № 109/9.13_АО НИУ от 09.12.13 (НИУ-13)) ПК ЛИРА-САПР [2013] (Договор № 109/9.13_АО НИУ от 09.12.13 (НИУ-13))
<p>Помещение для самостоятельной работы обучающихся</p> <p>Ауд. 59 НТБ</p> <p>на 5 посадочных мест, оборудованных компьютерами (рабочее место библиотекаря, рабочие места обучающихся, рабочее место для лиц с ограниченными возможностями здоровья)</p> <p>Читальный зал на 52 посадочных места</p>	<p>Компьютер / ТИП №5 (4 шт.)</p> <p>Монитор Acer 17" AL1717 (4 шт.)</p> <p>Монитор Samsung 24" S24C450B</p> <p>Системный блок Kraftway Credo KC36 2007 (4 шт.)</p> <p>Системный блок Kraftway Credo KC43 с KSS тип3</p> <p>Принтер/HP LaserJet P2015 DN</p> <p>Аудиторный стол для инвалидов-колясочников</p> <p>Видеоувеличитель /Optelec ClearNote</p> <p>Джойстик компьютерный беспроводной</p> <p>Клавиатура Clevy с большими кнопками и накладкой (беспроводная)</p> <p>Кнопка компьютерная выносная малая</p> <p>Кнопка компьютерная выносная малая (2 шт.)</p>	<p>Google Chrome (ПО предоставляется бесплатно на условиях OpLic (не требуется))</p> <p>Adobe Acrobat Reader DC (ПО предоставляется бесплатно на условиях OpLic (не требуется))</p> <p>eLearnBrowser [1.3] (Договор ГМЛ-Л-16/03-846 от 30.03.2016)</p> <p>Mozilla Firefox (ПО предоставляется бесплатно на условиях OpLic (лицензия не требуется))</p> <p>MS OfficeStd [2010; 300] (Договор № 162/10 - АО НИУ от 18.11.2010 (НИУ-10))</p> <p>Adobe Acrobat Reader [11] (ПО предоставляется бесплатно на условиях OpLic (лицензия не требуется))</p> <p>K-Lite Codec Pack (ПО предоставляется бесплатно на условиях OpLic (лицензия не требуется))</p>
<p>Помещение для самостоятельной работы обучающихся</p> <p>Ауд. 84 НТБ</p> <p>На 5 посадочных мест, оборудованных компьютерами (рабочее место библиотекаря, рабочие места обучающихся)</p> <p>Читальный зал на 52 посадочных места</p>	<p>Монитор Acer 17" AL1717 (5 шт.)</p> <p>Системный блок Kraftway KW17 2010 (5 шт.)</p>	<p>AutoCAD [2020] (БД; Веб-кабинет или подписка; OpenLicense)</p> <p>Eurosoft STARK [201W;20] (Договор № 089/08-ОК(ИОП) от 24.10.2008)</p> <p>MS OfficeStd [2010; 300] (Договор № 162/10 - АО НИУ от 18.11.2010 (НИУ-10))</p> <p>nanoCAD СПДС Конструкции (Договор бесплатной передачи / партнерство)</p> <p>WinPro 7 [ADT] (OpenLicense; Подписка Azure Dev Tools; БД; Веб-кабинет)</p> <p>ПК ЛИРА-САПР [2013R5] (ПО предоставляется бесплатно на условиях OpLic (лицензия не требуется))</p>

Федеральное государственное бюджетное образовательное учреждение высшего образования
**НАЦИОНАЛЬНЫЙ ИССЛЕДОВАТЕЛЬСКИЙ
МОСКОВСКИЙ ГОСУДАРСТВЕННЫЙ СТРОИТЕЛЬНЫЙ УНИВЕРСИТЕТ**

РАБОЧАЯ ПРОГРАММА

Шифр	Наименование дисциплины
Б1.В.ДВ.01.02	Безопасность на строительной площадке

Код направления подготовки / специальности	08.03.01
Направление подготовки / специальность	Строительство
Наименование ОПОП (направленность / профиль)	Техническая эксплуатация объектов жилищно-коммунального комплекса
Год начала реализации ОПОП	2019
Уровень образования	Бакалавриат
Форма обучения	очная, заочная
Год разработки/обновления	2021

Разработчики:

должность	ученая степень, ученое звание	ФИО
доцент	канд. техн. наук, доцент	Сугак Е.Б.
ст. преподаватель	-	Годунова Г.Н.

Рабочая программа дисциплины разработана и одобрена кафедрой (структурным подразделением) «Комплексная безопасность в строительстве».

Рабочая программа утверждена методической комиссией по УГСН, протокол № 7 от «30» августа 2021 г.

1. Цель освоения дисциплины

Целью освоения дисциплины «Безопасность на строительной площадке» является углубление уровня освоения компетенций обучающегося в области производственной безопасности в сфере технической эксплуатации объектов жилищно-коммунального комплекса.

Программа составлена в соответствии с требованиями Федерального государственного образовательного стандарта высшего образования по направлению подготовки 08.03.01 Строительство.

Дисциплина относится к части, формируемой участниками образовательных отношений, Блока 1 «Дисциплины (модули)» основной профессиональной образовательной программы «Техническая эксплуатация объектов жилищно-коммунального комплекса». Дисциплина является дисциплиной по выбору обучающегося.

2. Перечень планируемых результатов обучения по дисциплине, соотнесенных с планируемыми результатами освоения образовательной программы

Код и наименование компетенции (результат освоения)	Код и наименование индикатора достижения компетенции
УК-8. Способен создавать и поддерживать безопасные условия жизнедеятельности, в том числе при возникновении чрезвычайных ситуаций	УК-8.1 Идентификация угроз (опасностей) природного и техногенного происхождения для жизнедеятельности человека
	УК-8.2 Выбор методов защиты человека от угроз (опасностей) природного и техногенного характера
ПКО-1. Способность проводить оценку технических и технологических решений по эксплуатации объектов жилищно-коммунального хозяйства	ПК-1.4 Выбор нормативных документов, устанавливающих требования к эксплуатации, ремонту и реконструкции объекта жилищно-коммунального хозяйства
	ПК-1.6 Оценка соответствия технических, технологических и организационных решений по эксплуатации объекта жилищно-коммунального хозяйства требованиям нормативных документов
ПКО-2. Способность проводить обследования технического состояния объектов жилищно-коммунального хозяйства	ПК-2.13 Контроль соблюдения требований охраны труда при обследовании технического состояния объекта жилищно-коммунального хозяйства
ПКО-5. Способность организовывать производство работ по ремонту, реконструкции и технической модернизации объектов жилищно-коммунального хозяйства	ПК-5.10 Контроль соблюдения норм промышленной, пожарной, экологической безопасности и охраны труда при производстве ремонтно-строительных работ
ПКО-6. Способность организовать работы по эксплуатации и обслуживанию объектов жилищно-коммунального хозяйства	ПК-6.16 Составление плана мероприятий по обеспечению промышленной и экологической безопасности, охраны труда при эксплуатации и обслуживании объекта жилищно-коммунального хозяйства

Код и наименование индикатора достижения компетенции	Наименование показателя оценивания (результата обучения по дисциплине)
УК-8.1 Идентификация угроз (опасностей) природного и техногенного происхождения для жизнедеятельности человека	Знает методы выявления и распознавания производственных опасностей и вредностей Знает причины травматизма при проведении основных строительных работ
УК-8.2 Выбор методов защиты человека от угроз (опасностей) природного и техногенного характера	Знает основные способы защиты человека от опасностей и вредностей при проведении основных строительных работ Имеет навыки (начального уровня) по расчету защитного заземления и такелажных устройств

Код и наименование индикатора достижения компетенции	Наименование показателя оценивания (результата обучения по дисциплине)
ПК-1.4 Выбор нормативных документов, устанавливающих требования к эксплуатации, ремонту и реконструкции объекта жилищно-коммунального хозяйства	Знает перечень и основное содержание нормативных документов, устанавливающих требования безопасности труда при эксплуатации, ремонте и реконструкции объекта жилищно-коммунального хозяйства Имеет навыки (начального уровня) выбора нормативных документов, устанавливающих требования безопасности труда при эксплуатации, ремонте и реконструкции объекта жилищно-коммунального хозяйства
ПК-1.6 Оценка соответствия технических, технологических и организационных решений по эксплуатации объекта жилищно-коммунального хозяйства требованиям нормативных документов	Имеет навыки (начального уровня) по оценке соответствия технических, технологических и организационных решений по эксплуатации объекта жилищно-коммунального хозяйства требованиям нормативных документов по безопасности труда
ПК-2.13 Контроль соблюдения требований охраны труда при обследовании технического состояния объекта жилищно-коммунального хозяйства.	Знает основные методы контроля соблюдения требований охраны труда при обследовании технического состояния объекта жилищно-коммунального хозяйства
ПК-5.10 Контроль соблюдения норм промышленной, пожарной, экологической безопасности и охраны труда при производстве ремонтно-строительных работ	Знает основное содержание норм охраны труда и пожарной безопасности при производстве ремонтно-строительных работ
ПК-6.16 Составление плана мероприятий по обеспечению промышленной и экологической безопасности, охраны труда при эксплуатации и обслуживании объекта жилищно-коммунального хозяйства	Знает структуру и основное содержание плана мероприятий по обеспечению охраны труда при эксплуатации и обслуживании объекта жилищно-коммунального хозяйства Имеет навыки (начального уровня) составления плана мероприятий по обеспечению охраны труда при эксплуатации и обслуживании объекта жилищно-коммунального хозяйства

Информация о формировании и контроле результатов обучения представлена в Фонде оценочных средств (Приложение 1).

3. Трудоемкость дисциплины и видов учебных занятий по дисциплине

Общая трудоемкость дисциплины составляет 3 зачётные единицы (108 академических часа).

(1 зачетная единица соответствует 36 академическим часам)

Видами учебных занятий и работы обучающегося по дисциплине могут являться.

Обозначение	Виды учебных занятий и работы обучающегося
Л	Лекции
ЛР	Лабораторные работы
ПЗ	Практические занятия
КоП	Компьютерный практикум
КРП	Групповые и индивидуальные консультации по курсовым работам (курсовым проектам)
СР	Самостоятельная работа обучающегося в период теоретического обучения
К	Самостоятельная работа обучающегося и контактная работа обучающегося с преподавателем в период промежуточной аттестации

Структура дисциплины:

Форма обучения – очная

№	Наименование раздела дисциплины	Семестр	Количество часов по видам учебных занятий и работы обучающегося							Формы промежуточной аттестации, текущего контроля успеваемости
			Л	ЛР	ПЗ	КоП	КРП	СР	К	
1	Основы производственной безопасности в строительстве	7	8	-	8					Контрольная работа р.1 Домашнее задание №1 р.1,2 Домашнее задание №2 р.2
2	Профилактика производственного травматизма при выполнении основных строительных процессов	7	8	-	8			58	18	
Итого:		7	16	-	16	-	-	58	18	Зачет

Форма обучения – заочная

№	Наименование раздела дисциплины	Семестр	Количество часов по видам учебных занятий и работы обучающегося							Формы промежуточной аттестации, текущего контроля успеваемости
			Л	ЛР	ПЗ	КоП	КРП	СР	К	
1	Основы производственной безопасности в строительстве	9								Контрольная работа р.1 Домашнее задание №1 р.1,2 Домашнее задание №2 р.2
2	Профилактика производственного травматизма при выполнении основных строительных процессов	9	2		2			100	4	
Итого:		9	2	-	2	-	-	100	4	Зачет

4. Содержание дисциплины, структурированное по видам учебных занятий и разделам

При проведении аудиторных учебных занятий предусмотрено проведение текущего контроля успеваемости:

- В рамках практических занятий предусмотрено выполнение обучающимися контрольной работы.

4.1 Лекции

Форма обучения – очная

№	Наименование раздела дисциплины	Тема и содержание лекций
1	Основы производственной безопасности в строительстве	Сфера деятельности и задачи современной безопасности труда. Экономические последствия несчастных случаев и профессиональных заболеваний. Классификации причин происхождения несчастных случаев. Выявление и распознавание производственных опасностей и вредностей. Основные способы защиты человека от опасностей и вредностей. Интегральная, дополнительная и

		указательная безопасность труда. Требования охраны труда при обследовании технического состояния объекта жилищно-коммунального хозяйства. Система управления охраной труда, функции работодателя и службы охраны труда. Разработка плана мероприятий по обеспечению охраны труда при эксплуатации объекта. Профессиональный риск и его оценка. Управление профессиональными рисками. Обязательное страхование от несчастных случаев и профессиональных заболеваний. Надзор за производственной и пожарной безопасностью в строительстве.
2	Профилактика производственного травматизма при выполнении основных строительных процессов	Организационно-технические решения по безопасности труда и пожарной безопасности в проектных документах ПОС и ППР. Реализация требований безопасности к транспортным и погрузочно-разгрузочным работам. Подготовительные мероприятия по обустройству строительной площадки: ограждение территории, внутривладостные дороги, прожекторное освещение рабочих мест. Выявление и обозначение постоянных и временных опасных зон. Организация санитарно-бытового обслуживания на объекте. Оценка потребностей в административно-бытовых помещениях. Выбор такелажных приспособлений и их расчет. Организация рабочего места на высоте. Безопасная эксплуатация строительных кранов, грузовая и собственная устойчивость кранов. Опасные зоны строительных кранов. Правила безопасности при проведении ремонтных работ на строительном объекте. Обеспечение безопасности при выполнении сварочных и газопламенных работ. Профилактика электротравматизма в строительстве. Действие электрического тока на организм человека, критерии безопасности электрического тока. Практические меры защиты человека, защитное заземление и защитное зануление. Безопасная эксплуатация сосудов под давлением.

Форма обучения - заочная

№	Наименование раздела дисциплины	Тема и содержание лекций
1	Основы производственной безопасности в строительстве	Обзорная лекция по темам: Сфера деятельности и задачи современной безопасности труда.
2	Профилактика производственного травматизма при выполнении основных строительных процессов.	Организационно-технические решения по безопасности труда и пожарной безопасности в проектных документах ПОС и ППР.

4.2. Лабораторные работы

Не предусмотрено учебным планом

4.3. Практические занятия

Форма обучения – очная

№	Наименование раздела дисциплины	Тема и содержание занятия
1	Основы производственной безопасности в строительстве	Содержание обучения персонала безопасным методам труда и пожарной безопасности, организация проверки знаний по выполнению требований охраны труда в строительстве. Виды инструктажей, подготовка инструкций по безопасному производству работ в сфере жилищно-коммунального хозяйства. Расследование производственного травматизма и профессиональных заболеваний в строительстве: организация комиссии по расследованию страхового случая. Расследование реальных несчастных случаев в строительстве.

		<p>Производственное освещение, виды производственного освещения. Нормативы освещенности строительных участков и работ. Источники света и осветительные установки для внутренних и наружных работ. Устройство и методики расчета рабочего освещения внутри здания и на стройплощадке.</p> <p>Функциональные обязанности работодателя и руководителей производственных подразделений, ответственность специалиста по охране труда в современной системе управления производственной безопасностью. Подготовка плана мероприятий по обеспечению производственной и пожарной безопасности на строительном объекте, соблюдению требований охраны труда.</p>
2	Профилактика производственного травматизма при выполнении основных строительных процессов	<p>Меры по защите от действия электрического тока. Физические предпосылки защитной функции заземления. Критерии безопасности электрического тока. Проектирование и расчет конструкции защитного заземления.</p> <p>Обеспечение безопасности при проведении такелажных работ, выбор грузоподъемных такелажных приспособлений. Расчет параметров гибких строп и траверс для подъема различных конструктивных элементов.</p> <p>Безопасная эксплуатация грузоподъемных машин и механизмов. Грузовая и собственная устойчивость строительных кранов. Установление размеров опасной зоны. Проведение технического освидетельствования строительного крана.</p> <p>Обустройство безопасного рабочего места на высоте: коллективные средства подмащивания: защитные и сигнальные ограждения, подмости, защитно-улавливающие сетки, грузоприемные площадки. Индивидуальные страховочные системы защиты.</p>

Форма обучения - заочная

№	Наименование раздела дисциплины	Тема и содержание занятия
1	Основы производственной безопасности в строительстве	<p>Примеры выполнения заданий контрольной работы по теме «Основы производственной безопасности в строительстве»</p> <p>Примеры выполнения домашнего задания №1 по темам «Основы производственной безопасности в строительстве» и «Профилактика производственного травматизма при выполнении основных строительных процессов»</p>
2	Профилактика производственного травматизма при выполнении основных строительных процессов	<p>Примеры выполнения домашнего задания №2 по теме «Профилактика производственного травматизма при выполнении основных строительных процессов»</p>

4.4. Компьютерные практикумы

Не предусмотрено учебным планом

4.5. Групповые и индивидуальные консультации по курсовым работам (курсовым проектам)

Не предусмотрено учебным планом

4.6. Самостоятельная работа обучающегося в период теоретического обучения

Самостоятельная работа обучающегося в период теоретического обучения включает в себя:

- самостоятельную подготовку к учебным занятиям, включая подготовку к аудиторным формам текущего контроля успеваемости;

- выполнение домашних заданий;
- самостоятельную подготовку к промежуточной аттестации.

В таблице указаны темы для самостоятельного изучения обучающимся:

Форма обучения - очная

№	Наименование раздела дисциплины	Темы для самостоятельного изучения
1	Основы производственной безопасности в строительстве	Темы для самостоятельного изучения соответствуют темам аудиторных учебных занятий.
2	Профилактика производственного травматизма при выполнении основных строительных процессов	Темы для самостоятельного изучения соответствуют темам аудиторных учебных занятий.

Форма обучения - заочная

№	Наименование раздела дисциплины	Темы для самостоятельного изучения
1	Основы производственной безопасности в строительстве	<p>Сфера деятельности и задачи современной безопасности труда. Экономические последствия несчастных случаев и профессиональных заболеваний. Классификации причин происхождения несчастных случаев. Выявление и распознавание производственных опасностей и вредностей. Основные способы защиты человека от опасностей и вредностей. Интегральная, дополнительная и указательная безопасность труда. Требования охраны труда при обследовании технического состояния объекта жилищно-коммунального хозяйства. Система управления охраной труда, функции работодателя и службы охраны труда. Разработка плана мероприятий по обеспечению охраны труда при эксплуатации объекта. Профессиональный риск и его оценка. Управление профессиональными рисками. Обязательное страхование от несчастных случаев и профессиональных заболеваний. Надзор за производственной безопасностью в строительстве.</p> <p>Содержание обучения персонала безопасным методам труда, организация проверки знаний по выполнению требований охраны труда в строительстве. Виды инструктажей, подготовка инструкций по безопасному производству работ.</p> <p>Расследование производственного травматизма и профессиональных заболеваний в строительстве: организация комиссии по расследования страхового случая. Расследование реальных несчастных случаев в строительстве.</p> <p>Требования к организации санитарно-бытового обслуживания в строительстве. Оценка потребностей во временных административно-бытовых зданиях. Предварительный расчет численности работников на объекте. Нормативы потребностей в площадях временных зданий. Расчет потребностей в административно-бытовых помещениях на строительной площадке.</p> <p>Функциональные обязанности работодателя и руководителей производственных подразделений, ответственность специалиста по охране труда в современной системе управления производственной безопасностью. Подготовка плана мероприятий по обеспечению безопасности на строительном объекте, соблюдению требований охраны труда.</p>
2	Профилактика производственного травматизма при выполнении основных	<p>Организационно-технические решения по безопасности труда в проектных документах ПОС и ППР. Подготовительные мероприятия по обустройству строительной площадки: ограждение территории, внутриплощадочные дороги, прожекторное освещение рабочих мест. Выявление и обозначение постоянных и временных опасных зон.</p>

	строительных процессов	<p>Организация санитарно-бытового обслуживания на объекте. Оценка потребностей в административно-бытовых помещениях. Требования безопасности к транспортным и погрузо-разгрузочным работам.</p> <p>Обеспечение безопасности при проведении такелажных работ, выбор грузоподъемных такелажных приспособлений. Расчет параметров гибких строп и траверс для подъема строительных конструкций.</p> <p>Обустройство безопасного рабочего места на высоте: коллективные средства подмащивания: защитные и сигнальные ограждения, подмости, защитно-улавливающие сетки, грузоприемные площадки. Индивидуальные страховочные системы защиты.</p> <p>Безопасная эксплуатация строительных кранов, грузовая и собственная устойчивость кранов. Опасные зоны строительных кранов. Обеспечение безопасности при выполнении сварочных и газопламенных работ. Профилактика электротравматизма в строительстве. Действие электрического тока на организм человека, критерии безопасности электрического тока. Практические меры защиты человека, защитное заземление и защитное зануление. Безопасная эксплуатация сосудов под давлением.</p> <p>Меры по защите от действия электрического тока. Физические предпосылки защитной функции заземления. Критерии безопасности электрического тока. Проектирование и расчет конструкции защитного заземления.</p> <p>Обеспечение безопасности при проведении такелажных работ, выбор грузоподъемных такелажных приспособлений. Расчет параметров гибких строп и траверс для подъема различных конструктивных элементов.</p> <p>Безопасная эксплуатация грузоподъемных машин и механизмов. Грузовая и собственная устойчивость строительных кранов. Установление размеров опасной зоны. Проведение технического освидетельствования строительного крана.</p> <p>Обустройство безопасного рабочего места на высоте: коллективные средства подмащивания: защитные и сигнальные ограждения, подмости, защитно-улавливающие сетки, грузоприемные площадки. Индивидуальные страховочные системы защиты.</p>
--	------------------------	---

4.7. Самостоятельная работа обучающегося и контактная работа обучающегося с преподавателем в период промежуточной аттестации.

Работа обучающегося в период промежуточной аттестации включает в себя подготовку к форме промежуточной аттестации (к зачету), а также саму промежуточную аттестацию.

5. Оценочные материалы по дисциплине

Фонд оценочных средств по дисциплине приведён в Приложении 1 к рабочей программе дисциплины.

Оценочные средства для проведения промежуточной аттестации, а также текущего контроля по дисциплине хранятся на кафедре (структурном подразделении), ответственной за преподавание данной дисциплины.

6. Учебно-методическое и материально-техническое обеспечение дисциплины

Основные принципы осуществления учебной работы обучающихся изложены в локальных нормативных актах, определяющих порядок организации контактной работы и

порядок самостоятельной работы обучающихся. Организация учебной работы обучающихся на аудиторных учебных занятиях осуществляется в соответствии с п. 3.

6.1 Перечень учебных изданий и учебно-методических материалов для освоения дисциплины

Для освоения дисциплины обучающийся может использовать учебные издания и учебно-методические материалы, имеющиеся в научно-технической библиотеке НИУ МГСУ и/или размещённые в Электронных библиотечных системах.

Актуальный перечень учебных изданий и учебно-методических материалов представлен в Приложении 2 к рабочей программе дисциплины.

6.2 Перечень профессиональных баз данных и информационных справочных систем

При осуществлении образовательного процесса по дисциплине используются профессиональные базы данных и информационных справочных систем, перечень которых указан в Приложении 3 к рабочей программе дисциплины.

6.3 Перечень материально-технического, программного обеспечения освоения дисциплины.

Учебные занятия по дисциплине проводятся в помещениях, оснащенных соответствующим оборудованием и программным обеспечением.

Перечень материально-технического и программного обеспечения дисциплины приведен в Приложении 4 к рабочей программе дисциплины.

Приложение 1 к рабочей программе

Шифр	Наименование дисциплины
Б1.В.ДВ.01.02	Безопасность на строительной площадке

Код направления подготовки / специальности	08.03.01
Направление подготовки / специальность	Строительство
Наименование ОПОП (направленность / профиль)	Техническая эксплуатация объектов жилищно-коммунального комплекса
Год начала реализации ОПОП	2019
Уровень образования	Бакалавриат
Форма обучения	очная, заочная
Год разработки/обновления	2021

ФОНД ОЦЕНОЧНЫХ СРЕДСТВ

1. Описание показателей и критериев оценивания компетенций, описание шкал оценивания

Оценивание формирования компетенций производится на основе показателей оценивания, указанных в п.2. рабочей программы и в п.1.1 ФОС.

Связь компетенций, индикаторов достижения компетенций и показателей оценивания приведена в п.2 рабочей программы.

1.1. Описание формирования и контроля показателей оценивания

Оценивание уровня освоения обучающимся компетенций осуществляется с помощью форм промежуточной аттестации и текущего контроля. Формы промежуточной аттестации и текущего контроля успеваемости по дисциплине, с помощью которых производится оценивание, указаны в учебном плане и в п.3 рабочей программы.

В таблице приведена информация о формировании результатов обучения по дисциплине разделами дисциплины, а также о контроле показателей оценивания компетенций формами оценивания.

Наименование показателя оценивания (результата обучения по дисциплине)	Номера разделов дисциплины	Формы оценивания (формы промежуточной аттестации, текущего контроля успеваемости)
Знает методы выявления и распознавания производственных опасностей и вредностей	1, 2	Контрольная работа, Домашнее задание №1, зачет
Знает причины травматизма при проведении основных строительных работ	1, 2	Контрольная работа, Домашнее задание №1, зачет
Знает основные способы защиты человека от опасностей и вредностей при проведении основных строительных работ	1, 2	Контрольная работа, Домашнее задание №2, зачет
Имеет навыки (начального уровня) по расчету защитного заземления и такелажных устройств	2	Домашнее задание №2
Знает перечень и основное содержание нормативных документов, устанавливающих требования безопасности труда при эксплуатации, ремонте и реконструкции объ-	1	Контрольная работа, Зачет

екта жилищно-коммунального хозяйства		
Имеет навыки (начального уровня) выбора нормативных документов, устанавливающих требования безопасности труда при эксплуатации, ремонте и реконструкции объекта жилищно-коммунального хозяйства	1, 2	Домашнее задание №1
Имеет навыки (начального уровня) по оценке соответствия технических, технологических и организационных решений по эксплуатации объекта жилищно-коммунального хозяйства требованиям нормативных документов по безопасности труда	1, 2	Домашнее задание №1, Домашнее задание №2
Знает основные методы контроля соблюдения требований охраны труда при обследовании технического состояния объекта жилищно-коммунального хозяйства.	1	Контрольная работа, зачет
Знает основное содержание норм охраны труда и пожарной безопасности при производстве ремонтно-строительных работ	1	Контрольная работа, зачет
Знает структуру и основное содержание плана мероприятий по обеспечению охраны труда при эксплуатации и обслуживании объекта жилищно-коммунального хозяйства	1, 2	Домашнее задание №1, зачет
Имеет навыки (начального уровня) составления плана мероприятий по обеспечению охраны труда при эксплуатации и обслуживании объекта жилищно-коммунального хозяйства	1, 2	Домашнее задание №1

1.2. Описание критериев оценивания компетенций и шкалы оценивания

При проведении промежуточной аттестации в форме зачёта используется шкала оценивания: «Не зачтено», «Зачтено».

Показателями оценивания являются знания обучающегося, полученные при изучении дисциплины.

Критериями оценивания достижения показателей являются:

Показатель оценивания	Критерий оценивания
Знания	Знание терминов и определений, понятий
	Знание основных закономерностей и соотношений, принципов
	Объём освоенного материала, усвоение всех дидактических единиц (разделов)
	Полнота ответов на проверочные вопросы
	Правильность ответов на вопросы
	Чёткость изложения и интерпретации знаний

2. Типовые контрольные задания для оценивания формирования компетенций

2.1. Промежуточная аттестация

2.1.1. Промежуточная аттестация в форме экзамена, дифференцированного зачета (зачета с оценкой), зачета

Форма промежуточной аттестации: зачет в 7 семестре (очная форма обучения) и в 9 семестре (заочная форма обучения).

Перечень типовых вопросов (заданий) для проведения зачета в 7 семестре (очная форма обучения) и в 9 семестре (заочная форма обучения):

№	Наименование раздела дисциплины	Типовые вопросы/задания
1	Основы производственной безопасности в строительстве.	<ol style="list-style-type: none"> 1. Общие причины происхождения любого несчастного случая. 2. Две классификации причин травматизма в строительстве. 3. Объективный и субъективный факторы безопасности 4. Основные способы выявления опасных и вредных факторов. 5. Основные способы защиты человека от опасностей и вредных факторов. 6. Требования охраны труда при обследовании технического состояния объекта жилищно-коммунального хозяйства. 7. Виды надзора за охраной труда в строительстве. 8. Интегрированная, дополнительная и указательная ТБ. 8. Задачи по управлению охраной труда в строительной организации. 9. Ответственность и обязанности работодателя за состояние охраны труда 10. Ответственность и полномочия специалиста по охране труда. 11. Понятие о профессиональном риске, выявление, оценка. 12. Обеспечении охраны труда при эксплуатации объекта жилищно-коммунального хозяйства. 13. Управление профессиональными рисками. 14. Три вида надзора за охраной труда 15. Страхование от несчастных случаев
2	Профилактика производственного травматизма при выполнении основных строительных процессов	<ol style="list-style-type: none"> 16. Решения по безопасности труда и пожарной безопасности в проектных документах. 17. Требования безопасности к погрузо-разгрузочным работам 18. Безопасность такелажных работ, выбор такелажных приспособлений. 19. Безопасная эксплуатация стальных канат и гибких строп. 20. Конструктивные решения балочных траверс и их расчет. 21. Обеспечение безопасности при выполнении сварочных и газопламенных работ 22. Обустройство строительной площадки. 23. Обеспечение пожарной безопасности на строительном объекте. 24. Опасные зоны на строительном объекте. 25. Организация санитарно-бытового обслуживания на объекте. 26. Условия безопасной эксплуатации строительных кранов. 27. Грузовая и собственная устойчивость строительных кранов. 28. Определение границ опасных зон строительных кранов. 29. Действие электрического тока на организм человека. 30. Критерии безопасности электрического тока. 31. Практические меры защиты человека от действия электрического тока. 32. Защитное заземление, конструктивные решения. 33. Защитное зануление, конструктивное решение. 34. Обеспечение безопасности при выполнении сварочных и газопламенных работ. 35. Безопасность сосудов, работающих под давлением.

2.1.2. Промежуточная аттестация в форме защиты курсовой работы (курсового проекта)

Промежуточная аттестация в форме защиты курсовой работы/курсового проекта не проводится.

2.2. Текущий контроль

2.2.1. Перечень форм текущего контроля:

- одна контрольная работа в 7 семестре (очная форма обучения) и в 9 семестре (заочная форма обучения);
- два домашних задания в 7 семестре (очная форма обучения) и в 9 семестре (заочная форма обучения).

2.2.2. Типовые контрольные задания форм текущего контроля

Тема контрольной работы: «Основы производственной безопасности в строительстве».

Перечень типовых контрольных вопросов для контрольной работы:

1. Общие причины происхождения любого несчастного случая.
2. Две классификации причин травматизма в строительстве.
3. Объективный и субъективный факторы безопасности.
4. Основные способы выявления опасных и вредных факторов.
5. Основные способы защиты человека от опасностей и вредностей.
5. Виды надзора за охраной труда в строительстве.
6. Интегрированная, дополнительная и указательная ТБ.
7. Задачи по управлению охраной труда в строительной организации.
8. Ответственность и обязанности работодателя за состояние охраны труда
9. Ответственность и полномочия специалиста по охране труда.
10. Понятие о профессиональном риске, выявление, оценка.
11. Управление профессиональными рисками.
12. Меры безопасности при обследовании технического состояния объекта ЖКХ.
12. Три вида надзора за охраной труда.
13. Страхование от несчастных случаев.

Домашнее задание №1 по темам: «Основы производственной безопасности в строительстве» и «Профилактика производственного травматизма при выполнении основных строительных процессов»

Пример и состав типового задания – реферат по темам:

1. Структура и содержание плана организационно-технических мероприятий по безопасному выполнению ремонтно-строительных работ.
2. Экономическая эффективность реализации мероприятий по охране труда.
3. Функциональные обязанности управленческого персонала в выполнении требований производственной безопасности.
4. Профессиональные риски в строительстве: выявление и количественная оценка.
5. Порядок расследования производственного травматизма и профзаболеваний.
6. Обеспечение пожарной безопасности при выполнении ремонтно-строительных работ.
7. Безопасность выполнения ремонтно-строительных работ на высоте: коллективные и индивидуальные защитные системы.
8. Обеспечение электробезопасности на строительном объекте жилищно-коммунального хозяйства.

9. Реализация требований пожарной безопасности при обустройстве и эксплуатации строительного объекта.

Домашнее задание №2 по теме: «Профилактика производственного травматизма при выполнении основных строительных процессов»

Пример и состав типового задания:

1. Рассчитать заземляющее устройство электроустановки при мощности трансформатора 90 кВ·А. Грунт суглинок с удельным сопротивлением $\rho_{\text{изм}} = 140 \text{ Ом} \cdot \text{м}$. В качестве заземлителей применить стальные трубы диаметром $d = 0,08 \text{ м}$ и длиной $l_{\text{в}} = 2,0 \text{ м}$, горизонтальная соединительная полоса сечением 4 x 40 мм. Заземлители расположить в плане по замкнутому контуру, расстояние между стержнями $a = 4 \text{ м}$, глубина заглубления $h = 0,8 \text{ м}$.

2. Обосновать выбор и рассчитать такелажные устройства для погрузочно-разгрузочных работ: строительной металлической фермой с параллельными поясами, пролет фермы 24 м, высота 2 м; железобетонной колонной сечением 40x40 см и высотой 6 м.

3. Выбрать конструкцию и рассчитать устойчивость подмости для работы на высоте 3 рабочих для выполнения работ по монтажу вентиляционного оборудования. Нагрузка на подмость: масса оборудования и инструментов – 150 кг, монтажники – 3 человека по 100 кг каждый.

4. Проверить грузовую устойчивость передвижного строительного крана МКГ-25 с учетом дополнительных нагрузок на кран при подъеме груза весом $Q = 15 \text{ кН}$.

3. Методические материалы, определяющие процедуры оценивания

Процедура проведения промежуточной аттестации и текущего контроля успеваемости регламентируется локальным нормативным актом, определяющим порядок осуществления текущего контроля успеваемости и промежуточной аттестации обучающихся.

3.1. Процедура оценивания при проведении промежуточной аттестации обучающихся по дисциплине в форме экзамена и/или дифференцированного зачета (зачета с оценкой)

Промежуточная аттестация по дисциплине в форме экзамена/дифференцированного зачёта (зачета с оценкой) не проводится.

3.2. Процедура оценивания при проведении промежуточной аттестации обучающихся по дисциплине в форме зачета

Промежуточная аттестация по дисциплине в форме зачёта проводится в 7 семестре (очная форма обучения) и в 9 семестре (заочная форма обучения). Для оценивания знаний используются критерии и шкала, указанные п.1.2.

Ниже приведены правила оценивания формирования компетенций по показателю оценивания «Знания».

Критерий оценивания	Уровень освоения и оценка	
	Не зачтено	Зачтено
Знание терминов и определений, понятий	Не знает терминов и определений	Знает термины и определения
Знание основных закономерностей и соотношений, принципов	Не знает основные закономерности и соотношения, принципы построения знаний	Знает основные закономерности и соотношения, принципы построения знаний
Объём освоенного мате-	Не знает значительной части	Знает материал дисциплины

риала, усвоение всех дидактических единиц (разделов)	материала дисциплины	
Полнота ответов на проверочные вопросы	Не даёт ответы на большинство вопросов	Даёт ответы на большинство вопросов
Правильность ответов на вопросы	Допускает грубые ошибки при изложении ответа на вопрос	Не допускает ошибок при изложении ответа на вопрос
Чёткость изложения и интерпретации знаний	Излагает знания без логической последовательности	Излагает знания в логической последовательности
	Не иллюстрирует изложение поясняющими схемами, рисунками и примерами	Иллюстрирует изложение поясняющими схемами, рисунками и примерами
	Неверно излагает и интерпретирует знания	Верно излагает и интерпретирует знания

3.3. Процедура оценивания при проведении промежуточной аттестации обучающихся по дисциплине в форме защиты курсовой работы (курсового проекта)

Процедура защиты курсовой работы (курсового проекта) определена локальным нормативным актом, определяющим порядок осуществления текущего контроля успеваемости и промежуточной аттестации обучающихся.

Промежуточная аттестация по дисциплине в форме защиты курсовой работы/курсового проекта не проводится.

Приложение 2 к рабочей программе

Шифр	Наименование дисциплины
Б1.В.ДВ.01.02	Безопасность на строительной площадке

Код направления подготовки / специальности	08.03.01
Направление подготовки / специальность	Строительство
Наименование ОПОП (направленность / профиль)	Техническая эксплуатация объектов жилищно-коммунального комплекса
Год начала реализации ОПОП	2019
Уровень образования	Бакалавриат
Форма обучения	очная, заочная
Год разработки/обновления	2021

Перечень учебных изданий и учебно-методических материалов

Печатные учебные издания в НТБ НИУ МГСУ:

№ п/п	Автор, название, место издания, издательство, год издания, количество страниц	Количество экз. в библиотеке НИУ МГСУ
1.	Сугак Е.Б. Безопасность жизнедеятельности (раздел «Охрана труда в строительстве») Учебное пособие – Москва : МГСУ, 2014. – 111с.	31

Электронные учебные издания в электронно-библиотечных системах (ЭБС):

№ п/п	Автор, название, место издания, год издания, количество страниц	Ссылка на учебное издание в ЭБС
1	Сугак Е.Б. Безопасность жизнедеятельности (раздел «Охрана труда в строительстве») [Электронный ресурс] : учебное пособие / Е. Б. Сугак ; Нац. исследоват. Моск. гос. строит. ун-т. – 3-е изд. (эл.). – Электрон. Текстовые дан. (1 файл pdf : 114 с.). – Москва : Изд-во МИСИ-МГСУ, 2017. – (Охрана труда). – ISBN 978-5-7264-1594-9 : Загл. с титул. экрана.	http://lib-04.gic.mgsu.ru/lib/2019/78.pdf
2	Информационная поддержка принятия решений в сфере охраны труда [Электронный ресурс] : учебное пособие для студентов строительных специальностей и направлений всех форм обучения / В. М. Дмитриев, Ж. Е. Зимнухова, В. Г. Однолько, Е. А. Сергеева. — Электрон. Текстовые данные. — Тамбов : Тамбовский гос. технический университет, ЭБС АСВ, 2015. — 80 с.	http://www.iprbookshop.ru/64095.html

Перечень учебно-методических материалов в НТБ НИУ МГСУ

№ п/п	Автор, название, место издания, издательство, год издания, количество страниц
1.	Сугак Е.Б. Охрана труда и техника безопасности в строительстве [Электронный ресурс] : Методические указания к практическим занятиям для обучающихся по направлению подготовки 08.03.01 Строительство по профилю «Промышленное и гражданское строительство» / Нац. исследоват. Моск. гос. строит. ун-т. – Электрон. Текстовые дан. (0,57Мб). – Москва : МИСИ-МГСУ, 2019. 38 с. – (Строительство). – Загл. с титул. Экрана

Приложение 3 к рабочей программе

Шифр	Наименование дисциплины
Б1.В.ДВ.01.02	Безопасность на строительной площадке

Код направления подготовки / специальности	08.03.01
Направление подготовки / специальность	Строительство
Наименование ОПОП (направленность / профиль)	Техническая эксплуатация объектов жилищно-коммунального комплекса
Год начала реализации ОПОП	2019
Уровень образования	Бакалавриат
Форма обучения	очная, заочная
Год разработки/обновления	2021

Перечень профессиональных баз данных и информационных справочных систем

Наименование	Электронный адрес ресурса
«Российское образование» - федеральный портал	http://www.edu.ru/index.php
Научная электронная библиотека	http://elibrary.ru/defaultx.asp?
Электронная библиотечная система IPRbooks	http://www.iprbookshop.ru/
Федеральная университетская компьютерная сеть России	http://www.runnet.ru/
Информационная система «Единое окно доступа к образовательным ресурсам»	http://window.edu.ru/
Научно-технический журнал по строительству и архитектуре «Вестник МГСУ»	http://www.vestnikmgsu.ru/
Научно-техническая библиотека НИУ МГСУ	http://www.mgsu.ru/resources/Biblioteka/

Приложение 4 к рабочей программе

Шифр	Наименование дисциплины
Б1.В.ДВ.01.02	Безопасность на строительной площадке
Код направления подготовки / специальности	08.03.01
Направление подготовки / специальность	Строительство
Наименование ОПОП (направленность / профиль)	Техническая эксплуатация объектов жилищно-коммунального комплекса
Год начала реализации ОПОП	2019
Уровень образования	Бакалавриат
Форма обучения	очная, заочная
Год разработки/обновления	2021

Материально-техническое и программное обеспечение дисциплины

Наименование специальных помещений и помещений для самостоятельной работы	Оснащенность специальных помещений и помещений для самостоятельной работы	Перечень лицензионного программного обеспечения. Реквизиты подтверждающего документа
Учебные аудитории для проведения учебных занятий, текущего контроля и промежуточной аттестации	Рабочее место преподавателя, рабочие места обучающихся	
Помещение для самостоятельной работы обучающихся Ауд. 41 НТБ на 80 посадочных мест (рабочее место библиотекаря, рабочие места обучающихся)	ИБП GE VH Series VH 700 Источник бесперебойного питания РИП-12 (2 шт.) Компьютер/ТИП №5 (2 шт.) Компьютер Тип № 1 (6 шт.) Контрольно-пусковой блок С2000-КПБ (26 шт.) Монитор / Samsung 21,5" S22C200B (80 шт.) Плоттер / HP DJ T770 Прибор приемно-контрольный С2000-АСПТ (2 шт.) Принтер / HP LaserJet P2015 DN Принтер /Тип № 4 н/т Принтер HP LJ Pro 400 M401dn Системный блок / Kraftway Credo тип 4 (79 шт.) Электронное табло 2000*950	Adobe Acrobat Reader DC (ПО предоставляется бесплатно на условиях OpLic) Adobe Flash Player (ПО предоставляется бесплатно на условиях OpLic) APM Civil Engineering (Договор № 109/9.13_АО НИУ от 09.12.13 (НИУ-13)) ArcGIS Desktop (Договор передачи с ЕСРИ СНГ 31 лицензии от 27.01.2016) ArhciCAD [22] (Б\Д; Веб-кабинет или подписка; OpenLicense) AutoCAD [2018] (Б\Д; Веб-кабинет или подписка; OpenLicense) AutoCAD [2020] (Б\Д; Веб-кабинет или подписка; OpenLicense) Autodesk Revit [2018] (Б\Д; Веб-кабинет или подписка; OpenLicense) Autodesk Revit [2020] (Б\Д; Веб-кабинет или подписка; OpenLicense) CorelDRAW [GSX5;55] (Договор

Наименование специальных помещений и помещений для самостоятельной работы	Оснащенность специальных помещений и помещений для самостоятельной работы	Перечень лицензионного программного обеспечения. Реквизиты подтверждающего документа
		<p>№ 292/10.11- АО НИУ от 28.11.2011 (НИУ-11)) eLearnBrowser [1.3] (Договор ГМЛ-Л-16/03-846 от 30.03.2016) Google Chrome (ПО предоставляется бесплатно на условиях OpLic) Lazarus (ПО предоставляется бесплатно на условиях OpLic) Mathcad [Edu.Prime;3;30] (Договор №109/9.13_АО НИУ от 09.12.13 (НИУ-13)) Mathworks Matlab [R2008a;100] (Договор 089/08-ОК(ИОП) от 24.10.2008) Mozilla Firefox (ПО предоставляется бесплатно на условиях OpLic) MS Access [2013;Im] (OpenLicense; Подписка Azure Dev Tools; Б\Д; Веб-кабинет) MS ProjectPro [2013;ImX] (OpenLicense; Подписка Azure Dev Tools; Б\Д; Веб-кабинет) MS VisioPro [2013;ADT] (OpenLicense; Подписка Azure Dev Tools; Б\Д; Веб-кабинет) MS Visual FoxPro [ADT] (OpenLicense; Подписка Azure Dev Tools; Б\Д; Веб-кабинет) nanoCAD СПДС Стройплощадка (Договор бесплатной передачи / партнерство) PascalABC [3.2.0.1311] (ПО предоставляется бесплатно на условиях OpLic) Visual Studio Ent [2015;Imx] (OpenLicense; Подписка Azure Dev Tools; Б\Д; Веб-кабинет) Visual Studio Expr [2008;ImX] (OpenLicense; Подписка Azure Dev Tools; Б\Д; Веб-кабинет) WinPro 7 [ADT] (OpenLicense; Подписка Azure Dev Tools; Б\Д; Веб-кабинет) Компас-3D V14 АЕС (Договор № 109/9.13_АО НИУ от 09.12.13 (НИУ-13)) ПК ЛИРА-САПР [2013] (Договор № 109/9.13_АО НИУ от 09.12.13 (НИУ-13))</p>
Помещение для самосто-	Компьютер / ТИП №5 (4 шт.)	Google Chrome (ПО предостав-

Наименование специальных помещений и помещений для самостоятельной работы	Оснащенность специальных помещений и помещений для самостоятельной работы	Перечень лицензионного программного обеспечения. Реквизиты подтверждающего документа
<p>ятельной работы обучающихся</p> <p>Ауд. 59 НТБ на 5 посадочных мест, оборудованных компьютерами (рабочее место библиотекаря, рабочие места обучающихся, рабочее место для лиц с ограниченными возможностями здоровья) Читальный зал на 52 посадочных места</p>	<p>Монитор Acer 17" AL1717 (4 шт.) Монитор Samsung 24" S24C450B Системный блок Kraftway Credo KC36 2007 (4 шт.) Системный блок Kraftway Credo KC43 с KSS тип3 Принтер/HP LaserJet P2015 DN Аудиторный стол для инвалидов-колясочников Видеоувеличитель /Optelec ClearNote Джойстик компьютерный беспроводной Клавиатура Clevy с большими кнопками и накладкой (беспроводная) Кнопка компьютерная выносная малая Кнопка компьютерная выносная малая (2 шт.)</p>	<p>ляется бесплатно на условиях OpLic (не требуется)) Adobe Acrobat Reader DC (ПО предоставляется бесплатно на условиях OpLic (не требуется)) eLearnBrowser [1.3] (Договор ГМЛ-Л-16/03-846 от 30.03.2016) Mozilla Firefox (ПО предоставляется бесплатно на условиях OpLic (лицензия не требуется)) MS OfficeStd [2010; 300] (Договор № 162/10 - АО НИУ от 18.11.2010 (НИУ-10)) Adobe Acrobat Reader [11] (ПО предоставляется бесплатно на условиях OpLic (лицензия не требуется)) K-Lite Codec Pack (ПО предоставляется бесплатно на условиях OpLic (лицензия не требуется))</p>
<p>Помещение для самостоятельной работы обучающихся</p> <p>Ауд. 84 НТБ На 5 посадочных мест, оборудованных компьютерами (рабочее место библиотекаря, рабочие места обучающихся) Читальный зал на 52 посадочных места</p>	<p>Монитор Acer 17" AL1717 (5 шт.) Системный блок Kraftway KW17 2010 (5 шт.)</p>	<p>AutoCAD [2020] (БД; Веб-кабинет или подписка; OpenLicense) Eurosoft STARK [201W;20] (Договор № 089/08-ОК(ИОП) от 24.10.2008) MS OfficeStd [2010; 300] (Договор № 162/10 - АО НИУ от 18.11.2010 (НИУ-10)) nanoCAD СПДС Конструкции (Договор бесплатной передачи / партнерство) WinPro 7 [ADT] (OpenLicense; Подписка Azure Dev Tools; БД; Веб-кабинет) ПК ЛИРА-САПР [2013R5] (ПО предоставляется бесплатно на условиях OpLic (лицензия не требуется))</p>

Федеральное государственное бюджетное образовательное учреждение высшего образования
**«НАЦИОНАЛЬНЫЙ ИССЛЕДОВАТЕЛЬСКИЙ МОСКОВСКИЙ
ГОСУДАРСТВЕННЫЙ СТРОИТЕЛЬНЫЙ УНИВЕРСИТЕТ»**

РАБОЧАЯ ПРОГРАММА

Шифр	Наименование дисциплины
Б1.В.ДВ.01.03	Основы теории принятия решений

Код направления подготовки / специальности	08.03.01
Направление подготовки / специальность	Строительство
Наименование ОПОП (направленность / профиль)	Техническая эксплуатация объектов жилищно-коммунального комплекса
Год начала реализации ОПОП	2019
Уровень образования	Бакалавриат
Форма обучения	Очная, заочная
Год разработки/обновления	2021

Разработчики:

должность	ученая степень, ученое звание	ФИО
Профессор	Доктор техн. наук, профессор	Титаренко Б.П.
Преподаватель	-	Гусакова Е.М.

Рабочая программа дисциплины разработана и одобрена кафедрой (структурным подразделением) «Прикладная математика».

Рабочая программа утверждена методической комиссией по УГСН, протокол №7 от «30» августа 2021 г.

1. Цель освоения дисциплины

Целью освоения дисциплины «Основы теории принятия решений» является углубление уровня освоения компетенций обучающегося в области математических методов принятия решений.

Программа составлена в соответствии с требованиями Федерального государственного образовательного стандарта высшего образования по направлению подготовки 08.03.01 Строительство.

Дисциплина относится к части, формируемой участниками образовательных отношений, Блока 1 «Дисциплины (модули)» основной профессиональной образовательной программы «Техническая эксплуатация объектов жилищно-коммунального комплекса». Дисциплина является дисциплиной по выбору обучающегося.

2. Перечень планируемых результатов обучения по дисциплине, соотнесенных с планируемыми результатами освоения образовательной программы

Код и наименование компетенции (результат освоения)	Код и наименование индикатора достижения компетенции
УК-1. Способен осуществлять поиск, критический анализ и синтез информации, применять системный подход для решения поставленных задач	УК-1.3 Систематизация обнаруженной информации, полученной из разных источников, в соответствии с требованиями и условиями задачи
	УК-1.5 Выявление системных связей и отношений между изучаемыми явлениями, процессами и/или объектами на основе принятой парадигмы
	УК-1.6 Выявление диалектических и формально-логических противоречий в анализируемой информации с целью определения её достоверности
	УК-1.7 Формулирование и аргументирование выводов и суждений, в том числе с применением философского понятийного аппарата
УК-2. Способен определять круг задач в рамках поставленной цели и выбирать оптимальные способы их решения, исходя из действующих правовых норм, имеющихся ресурсов и ограничений	УК-2.5 Выбор способа решения задачи профессиональной деятельности с учётом наличия ограничений и ресурсов
	УК-2.6 Составление последовательности (алгоритма) решения задачи
ПКО-1. Способность проводить оценку технических и технологических решений по эксплуатации объектов жилищно-коммунального хозяйства	ПК-1.8 Формирование перечня задач технической эксплуатации объекта жилищно-коммунального хозяйства
ПКО-2. Способность проводить обследования технического состояния объектов жилищно-коммунального хозяйства	ПК-2.3 Выбор и систематизация информации об объекте обследования на основе документального исследования
ПКО-3. Способность выполнять работы по разработке проекта капитального ремонта, реконструкции и технической модернизации объектов жилищно-коммунального хозяйства	ПК-3.6 Выбор варианта проектного решения ремонта, реконструкции, модернизации объекта жилищно-коммунального хозяйства или благоустройства, санитарного содержания территории
	ПК-3.7 Выбор варианта проектного решения по повышению энергетической эффективности объекта жилищно-коммунального хозяйства
	ПК-3.8 Выбор варианта проектного решения рекультивации полигонов захоронения отходов
ПКО-6. Способность организовывать работы по	ПК-6.14 Выявление и обоснование потребности в ремонте объекта жилищно-коммунального хозяйства

Код и наименование компетенции (результат освоения)	Код и наименование индикатора достижения компетенции
эксплуатации и обслуживанию объектов жилищно-коммунального хозяйства	

Код и наименование индикатора достижения компетенции	Наименование показателя оценивания (результата обучения по дисциплине)
УК-1.3 Систематизация обнаруженной информации, полученной из разных источников, в соответствии с требованиями и условиями задачи	Знает математические методы обработки данных Имеет навыки (основного уровня) выбора и систематизации информации об объекте жилищно-коммунального хозяйства, полученной из разных источников, на основе математических методов обработки данных
ПК-2.3 Выбор и систематизация информации об объекте обследования на основе документального исследования	
УК-1.5 Выявление системных связей и отношений между изучаемыми явлениями, процессами и/или объектами на основе принятой парадигмы	Знает методы регрессионного анализа Имеет навыки (основного уровня) выявления системных связей и отношений между изучаемыми явлениями, процессами и/или объектами на основе принятой парадигмы методами регрессионного анализа
УК-1.6 Выявление диалектических и формально-логических противоречий в анализируемой информации с целью определения её достоверности	Знает методы математической логики Имеет навыки (основного уровня) выявления диалектических и формально-логических противоречий в анализируемой методами математической логики информации
УК-1.7 Формулирование и аргументирование выводов и суждений, в том числе с применением философского понятийного аппарата	Знает методы аргументирования выводов Имеет навыки (основного уровня) формулирования и аргументирования выводов и суждений, в том числе с применением философского понятийного аппарата
УК-2.5 Выбор способа решения задачи профессиональной деятельности с учётом наличия ограничений и ресурсов	Знает методы линейного программирования Имеет навыки (основного уровня) выбора способа решения задачи профессиональной деятельности с учётом наличия ограничений и ресурсов методами линейного программирования
УК-2.6 Составление последовательности (алгоритма) решения задачи	Знает принципы алгоритмизации Имеет навыки (основного уровня) составления последовательности (алгоритма) решения задач на основе теории алгоритмов
ПК-1.8 Формирование перечня задач технической эксплуатации объекта жилищно-коммунального хозяйства	Имеет навыки (основного уровня) формирования перечня задач технической эксплуатации объекта жилищно-коммунального хозяйства с применением математических методов обработки данных
ПК-3.6 Выбор варианта проектного решения ремонта, реконструкции, модернизации объекта жилищно-коммунального хозяйства или благоустройства, санитарного содержания территории	Знает методы теории принятия решений Имеет навыки (основного уровня) выбора варианта проектного решения ремонта объекта жилищно-коммунального с применением методов теории принятия решений
ПК-3.7 Выбор варианта проектного решения по повышению энергетической эффективности объекта жилищно-коммунального хозяйства	Имеет навыки (основного уровня) выбора варианта проектного решения по повышению энергетической эффективности объекта жилищно-коммунального хозяйства с применением методов теории принятия решений

Код и наименование индикатора достижения компетенции	Наименование показателя оценивания (результата обучения по дисциплине)
ПК-3.8 Выбор варианта проектного решения рекультивации полигонов захоронения отходов	Имеет навыки (основного уровня) выбора варианта проектного решения рекультивации полигонов захоронения отходов с помощью математических методов обработки данных
ПК-6.14 Выявление и обоснование потребности в ремонте объекта жилищно-коммунального хозяйства	Имеет навыки (основного уровня) выявления и обоснования потребности в ремонте объекта жилищно-коммунального хозяйства с помощью методов теории принятия решений

Информация о формировании и контроле результатов обучения представлена в Фонде оценочных средств (Приложение 1).

3. Трудоёмкость дисциплины и видов учебных занятий по дисциплине

Общая трудоёмкость дисциплины составляет 3 зачётных единицы (108 академических часов).

(1 зачетная единица соответствует 36 академическим часам)

Видами учебных занятий и работы обучающегося по дисциплине могут являться:

Обозначение	Виды учебных занятий и работы обучающегося
Л	Лекции
ЛР	Лабораторные работы
ПЗ	Практические занятия
КоП	Компьютерный практикум
КРП	Групповые и индивидуальные консультации по курсовым работам (курсовым проектам)
СР	Самостоятельная работа обучающегося в период теоретического обучения
К	Самостоятельная работа обучающегося и контактная работа обучающегося с преподавателем в период промежуточной аттестации

Структура дисциплины

Форма обучения – очная

№	Наименование раздела дисциплины	Семестр	Количество часов по видам учебных занятий и работы обучающегося						Формы промежуточной аттестации, текущего контроля успеваемости	
			Л	ЛР	ПЗ	КоП	КРП	СР		К
1	Детерминированные методы принятия решений	7	6		8					Контрольная работа - р. 1 Домашнее задание №1 - р.2 Домашнее задание №2 - р.3
2	Стохастические методы принятия решений	7	6		4			58	18	
3	Методы теории игр и экспертные методы принятия решений	7	4		4					
	Итого:	7	16		16			58	18	зачет

Форма обучения – заочная

№	Наименование раздела дисциплины	Семестр	Количество часов по видам учебных занятий и работы обучающегося						Формы промежуточной аттестации, текущего контроля успеваемости	
			Л	ЛР	ПЗ	Коп	КРП	СР		К
1	Детерминированные методы принятия решений	9	2		2			100	4	Контрольная работа - р. 1 Домашнее задание №1 - р.2 Домашнее задание №2 - р.3
2	Стохастические методы принятия решений	9								
3	Методы теории игр и экспертные методы принятия решений	9								
Итого:		9	2		2			100	4	зачет

4. Содержание дисциплины, структурированное по видам учебных занятий и разделам

При проведении аудиторных учебных занятий предусмотрено проведение текущего контроля успеваемости:

- В рамках практических занятий предусмотрено выполнение обучающимися контрольной работы

4.1 Лекции

Форма обучения - очная

№	Наименование раздела дисциплины	Тема и содержание лекций
1	Детерминированные методы принятия решений	Теория графов. Дерево принятия решений. Применение теории сетей при принятии решений. Применение методов линейного программирования
2	Стохастические методы принятия решений	Корреляционный и регрессионный анализ. Многофакторная регрессия. Применение методов многофакторного регрессионного анализа в задачах строительства. Проверка гипотез.
3	Методы теории игр и экспертные методы принятия решений	Экспертные методы в принятии управленческих решений. Подготовка, подбор экспертов, организация работы экспертов. Метод анализа иерархий. Применение теории игр в процедурах принятия решений. Применение теории рисков при принятии решений. Имитационное моделирование в задачах организации строительства.

Форма обучения - заочная

№	Наименование раздела дисциплины	Тема и содержание лекций
1	Детерминированные методы принятия решений	Обзорная лекция по темам: Теория графов. Корреляционный и регрессионный анализ. Экспертные методы в принятии управленческих решений.
2	Стохастические методы принятия решений	
3	Методы теории игр и экспертные методы принятия решений	

4.2 Лабораторные работы

Не предусмотрено учебным планом

4.3 Практические занятия

Форма обучения - очная

№	Наименование раздела дисциплины	Тема и содержание занятия
1	Детерминированные методы принятия решений	Решение задач с применением теории графов при принятии решений
		Решение задач с применением методов сетевого планирования при принятии решений
		Применение методов линейного программирования при принятии решений связанных с задачами профессиональной деятельности с учётом наличия ограничений и ресурсов
2	Стохастические методы принятия решений	Применение методов корреляционного и регрессионного анализа при принятии решения в сфере технической эксплуатации объекта жилищно-коммунального хозяйства
		Применение имитационное моделирование при решении задач по оценке энергетической эффективности объекта жилищно-коммунального хозяйства.
3	Методы теории игр и экспертные методы принятия решений	Матричные игры. Применение теории игр при выработке оптимальной стратегии рекультивации полигонов захоронения отходов с помощью математических методов обработки данных
		Составление алгоритма решения задач с применение экспертных методов. Применение метода анализа иерархий (МАИ) при выборе проектного решения ремонта объекта жилищно-коммунального хозяйства.

Форма обучения - заочная

№	Наименование раздела дисциплины	Тема и содержание занятия
1	Детерминированные методы принятия решений	Примеры решения (выполнения) заданий контрольной работы по теме «Решение задач по принятию оптимальных решений» Рассмотрение некоторых задач домашнего задания №1 по теме «Прогнозирование последствий принимаемых решений» Рассмотрение некоторых задач домашнего задания №2 по теме «Экспертные методы принятия решений».
2	Стохастические методы принятия решений	
3	Методы теории игр и экспертные методы принятия решений	

4.4 Компьютерные практикумы

Не предусмотрено учебным планом

4.5 Групповые и индивидуальные консультации по курсовым работам (курсовым проектам)

Не предусмотрено учебным планом

4.6 Самостоятельная работа обучающегося в период теоретического обучения

Самостоятельная работа обучающегося в период теоретического обучения включает в себя:

- самостоятельную подготовку к учебным занятиям, включая подготовку к аудиторным формам текущего контроля успеваемости;
- выполнение двух домашних заданий;
- самостоятельную подготовку к промежуточной аттестации.

В таблице указаны темы для самостоятельного изучения обучающимся:

Форма обучения - очная

№	Наименование раздела дисциплины	Темы для самостоятельного изучения
1	Детерминированные методы принятия решений	Темы для самостоятельного изучения соответствуют темам аудиторных учебных занятий
2	Стохастические методы принятия решений	Темы для самостоятельного изучения соответствуют темам аудиторных учебных занятий
3	Методы теории игр и экспертные методы принятия решений	Темы для самостоятельного изучения соответствуют темам аудиторных учебных занятий

Форма обучения - заочная

№	Наименование раздела дисциплины	Темы для самостоятельного изучения
1	Детерминированные методы принятия решений	Теория графов. Дерево принятия решений. Применение теории сетей при принятии решений. Применение методов линейного программирования. Решение задач с применением теории графов при принятии решений. Решение задач с применением методов сетевого планирования при принятии решений. Использование методов линейного программирования при принятии решений.
2	Стохастические методы принятия решений	Корреляционный и регрессионный анализ. Многофакторная регрессия. Применение методов многофакторного регрессионного анализа в задачах строительства. Проверка гипотез. Решение задач с применением методов корреляционного и регрессионного анализа при принятии решений. Имитационное моделирование
3	Методы теории игр и экспертные методы принятия решений	Экспертные методы в принятии управленческих решений. Подготовка, подбор экспертов, организация работы экспертов. Метод анализа иерархий. Применение теории игр в процедурах принятия решений. Применение теории рисков при принятии решений. Имитационное моделирование в задачах организации строительства. Матричные игры. Применение теории игр при выработке оптимальной стратегии. Применение экспертных методов. Метод анализа иерархий (МАИ).

4.7. Самостоятельная работа обучающегося и контактная работа обучающегося с преподавателем в период промежуточной аттестации

Работа обучающегося в период промежуточной аттестации включает в себя подготовку к формам промежуточной аттестации (зачету), а также саму промежуточную аттестацию.

5. Оценочные материалы по дисциплине

Фонд оценочных средств по дисциплине приведён в Приложении 1 к рабочей программе дисциплины.

Оценочные средства для проведения промежуточной аттестации, а также текущего контроля по дисциплине хранятся на кафедре (структурном подразделении), ответственной за преподавание данной дисциплины.

6. Учебно-методическое и материально-техническое обеспечение дисциплины

Основные принципы осуществления учебной работы обучающихся изложены в локальных нормативных актах, определяющих порядок организации контактной работы и порядок самостоятельной работы обучающихся. Организация учебной работы обучающихся на аудиторных учебных занятиях осуществляется в соответствии с п. 3.

6.1 Перечень учебных изданий и учебно-методических материалов для освоения дисциплины

Для освоения дисциплины обучающийся может использовать учебные издания и учебно-методические материалы, имеющиеся в научно-технической библиотеке НИУ МГСУ и/или размещённые в Электронных библиотечных системах.

Актуальный перечень учебных изданий и учебно-методических материалов представлен в Приложении 2 к рабочей программе дисциплины.

6.2 Перечень профессиональных баз данных и информационных справочных систем

При осуществлении образовательного процесса по дисциплине используются профессиональные базы данных и информационных справочных систем, перечень которых указан в Приложении 3 к рабочей программе дисциплины.

6.3 Перечень материально-технического, программного обеспечения освоения дисциплины

Учебные занятия по дисциплине проводятся в помещениях, оснащенных соответствующим оборудованием и программным обеспечением.

Перечень материально-технического и программного обеспечения дисциплины приведен в Приложении 4 к рабочей программе дисциплины.

Шифр	Наименование дисциплины
Б1.В.ДВ.01.03	Основы теории принятия решений

Код направления подготовки / специальности	08.03.01
Направление подготовки / специальность	Строительство
Наименование ОПОП (направленность / профиль)	Техническая эксплуатация объектов жилищно-коммунального комплекса
Год начала реализации ОПОП	2019
Уровень образования	Бакалавриат
Форма обучения	Очная, заочная
Год разработки/обновления	2021

ФОНД ОЦЕНОЧНЫХ СРЕДСТВ

1. Описание показателей и критериев оценивания компетенций, описание шкал оценивания

Оценивание формирования компетенций производится на основе показателей оценивания, указанных в п.2. рабочей программы и в п.1.1 ФОС.

Связь компетенций, индикаторов достижения компетенций и показателей оценивания приведена в п.2 рабочей программы.

1.1. Описание формирования и контроля показателей оценивания

Оценивание уровня освоения обучающимся компетенций осуществляется с помощью форм промежуточной аттестации и текущего контроля. Формы промежуточной аттестации и текущего контроля успеваемости по дисциплине, с помощью которых производится оценивание, указаны в учебном плане и в п.3 рабочей программы.

В таблице приведена информация о формировании результатов обучения по дисциплине разделами дисциплины, а также о контроле показателей оценивания компетенций формами оценивания.

Наименование показателя оценивания (результата обучения по дисциплине)	Номера разделов дисциплины	Формы оценивания (формы промежуточной аттестации, текущего контроля успеваемости)
Знает математические методы обработки данных	1	Зачет
Имеет навыки (основного уровня) выбора и систематизации информации об объекте жилищно-коммунального хозяйства, полученной из разных источников, на основе математических методов обработки данных	1,2	Зачет контрольная работа домашнее задание №1
Знает методы регрессионного анализа	1, 2	Зачет контрольная работа
Имеет навыки (основного уровня) выявления системных связей и отношений между изучаемыми явлениями, процессами и/или объектами на основе принятой парадигмы методами регрессионного анализа	1, 2	Зачет контрольная работа домашнее задание №1

Знает методы математической логики	1	Зачет контрольная работа
Имеет навыки (основного уровня) выявления диалектических и формально-логических противоречий в анализируемой методами математической логики информации	1	Контрольная работа
Знает методы аргументирования выводов	1	Зачет контрольная работа
Имеет навыки (основного уровня) формулирования и аргументирования выводов и суждений, в том числе с применением философского понятийного аппарата	1	Зачет контрольная работа
Знает методы линейного программирования	2,3	Зачет домашнее задание № 1
Имеет навыки (основного уровня) выбора способа решения задачи профессиональной деятельности с учётом наличия ограничений и ресурсов методами линейного программирования	2,3	Зачет домашнее задание № 1
Знает принципы алгоритмизации	1,2,3	Зачет контрольная работа
Имеет навыки (основного уровня) составления последовательности (алгоритма) решения задач на основе теории алгоритмов	1,2,3	Зачет контрольная работа
Имеет навыки (основного уровня) формирования перечня задач технической эксплуатации объекта жилищно-коммунального хозяйства с применением математических методов обработки данных	1	Зачет контрольная работа
Знает методы теории принятия решений	1,2,3	Зачет домашнее задание № 1
Имеет навыки (основного уровня) выбора варианта проектного решения ремонта объекта жилищно-коммунального с применением методов теории принятия решений	1,2,3	Зачет домашнее задание № 1
Имеет навыки (основного уровня) выбора варианта проектного решения по повышению энергетической эффективности объекта жилищно-коммунального хозяйства с применением методов теории принятия решений	1,2,3	Зачет домашнее задание №2
Имеет навыки (основного уровня) выбора варианта проектного решения рекультивации полигонов захоронения отходов с помощью математических методов обработки данных	1,3	Зачет контрольная работа
Имеет навыки (основного уровня) выявления и обоснования потребности в ремонте объекта жилищно-коммунального хозяйства с помощью методов теории принятия решений	2,3	Зачет домашнее задание № 2

1.2. Описание критериев оценивания компетенций и шкалы оценивания

При проведении промежуточной аттестации в форме зачёта используется шкала оценивания: «Не зачтено», «Зачтено».

Показателями оценивания являются знания и навыки обучающегося, полученные при изучении дисциплины.

Критериями оценивания достижения показателей являются:

Показатель оценивания	Критерий оценивания
Знания	Знание терминов и определений, понятий
	Знание основных закономерностей и соотношений, принципов
	Объём освоенного материала, усвоение всех дидактических единиц (разделов)
	Полнота ответов на проверочные вопросы
	Правильность ответов на вопросы
	Чёткость изложения и интерпретации знаний
Навыки основного уровня	Навыки выбора методик выполнения заданий
	Навыки выполнения заданий различной сложности
	Навыки самопроверки. Качество сформированных навыков
	Навыки анализа результатов выполнения заданий, решения задач
	Навыки представления результатов решения задач
	Навыки обоснования выполнения заданий
	Быстрота выполнения заданий
	Самостоятельность в выполнении заданий
Результативность (качество) выполнения заданий	

2. Типовые контрольные задания для оценивания формирования компетенций

2.1. Промежуточная аттестация

2.1.1. Промежуточная аттестация в форме зачета

Форма промежуточной аттестации:

Промежуточная аттестация проводится в форме зачета в 7 семестре (очная форма обучения) и в 9 семестре (заочная форма обучения).

Перечень типовых вопросов (заданий) для проведения зачета в 7 семестре (очная форма обучения), в 9 семестре (заочная форма обучения):

№	Наименование раздела дисциплины	Типовые вопросы / задания
1	Детерминированные методы принятия решений	<ol style="list-style-type: none"> 1. Определение математической модели. 2. Классификация математических методов принятия решений 3. Прогноз и технология прогнозирования. 4. Показатель качества математической модели и его связь с характером самой модели. 5. Теория графов. Дерево принятия решений. Алгоритмы принятия решений 6. Применение теории сетей при принятии решений. 7. Применение методов линейного программирования 8. Выбор метода и методики обработки данных при решении профессиональных задач. 9. Составление планов исследования задач профессиональной сферы математическими методами обработки данных. 10. Числовые данные, необходимые для проведения исследования математическими методами. 11. Классификация программного обеспечения ПК для реализации математических методов принятия решений. <p>Пример задания:</p>

		<p><i>Решить задачу методом деревьев</i></p> <p><i>Допустим, у вас имеется возможность вложить деньги в три инвестиционных фонда открытого типа: простой, специальный (обеспечивающий максимальную долгосрочную прибыль от акций мелких компаний) и глобальный. Прибыль от инвестиции может измениться в зависимости от условий рынка. Существует 10%-ная вероятность, что ситуация на рынке ценных бумаг ухудшится, 50%-ная – что рынок останется умеренным и 40%-ная – рынок будет возражать. Следующая таблица содержит значения процентов прибыли от суммы инвестиции при трех возможностях развития рынка.</i></p> <table border="1" data-bbox="655 577 1477 824"> <thead> <tr> <th rowspan="2">Альтернатива(фонды)</th> <th colspan="3">Процент прибыли от инвестиций(%)</th> </tr> <tr> <th>Ухудшающийся рынок</th> <th>Умеренный рынок</th> <th>Растущий рынок</th> </tr> </thead> <tbody> <tr> <td>Простой</td> <td>+5</td> <td>+7</td> <td>+8</td> </tr> <tr> <td>Специальный</td> <td>-10</td> <td>+5</td> <td>+30</td> </tr> <tr> <td>Глобальный</td> <td>+2</td> <td>+7</td> <td>+20</td> </tr> </tbody> </table> <p>а) Представьте задачу в виде дерева решений. б) Какой фонд открытого типа вам следует выбрать?</p>	Альтернатива(фонды)	Процент прибыли от инвестиций(%)			Ухудшающийся рынок	Умеренный рынок	Растущий рынок	Простой	+5	+7	+8	Специальный	-10	+5	+30	Глобальный	+2	+7	+20
Альтернатива(фонды)	Процент прибыли от инвестиций(%)																				
	Ухудшающийся рынок	Умеренный рынок	Растущий рынок																		
Простой	+5	+7	+8																		
Специальный	-10	+5	+30																		
Глобальный	+2	+7	+20																		
2	<p>Стохастические методы принятия решений</p>	<p>1. Метод наименьших квадратов. 2. Корреляционный и регрессионный анализ. 3. Многофакторная регрессия. Применение методов многофакторного регрессионного анализа в задачах строительства. 4. Проверка адекватности множественной полиномиальной регрессии 5. Проверка гипотез. Прогнозирование последствий принимаемых решений. Пример задания: <i>Компания «Луч» получает переключатели у двух поставщиков. Качество переключателей охарактеризовано в следующей таблице:</i></p> <table border="1" data-bbox="887 1283 1251 1532"> <thead> <tr> <th rowspan="2">Процент брака</th> <th colspan="2">Вероятность для поставщика</th> </tr> <tr> <th>A</th> <th>B</th> </tr> </thead> <tbody> <tr> <td>1</td> <td>0,7</td> <td>0,3</td> </tr> <tr> <td>2</td> <td>0,2</td> <td>0,4</td> </tr> <tr> <td>3</td> <td>0,1</td> <td>0,3</td> </tr> </tbody> </table> <p><i>Так, 1% всех переключателей, поставляемых поставщиком А, с вероятностью 0,7 окажется бракованным. Так как каждый заказ компании составляет 10 000 переключателей, это означает, что с вероятностью 0,7 они получат от этого поставщика 100 бракованных переключателей. Бракованный переключатель можно отремонтировать за 0,5 тыс. руб. Качество у поставщика В ниже, поэтому он уступает партию в 10 000 переключателей на 37 тыс. руб. дешевле, чем поставщик А. Какого поставщика следует выбрать компании? Какова ожидаемая стоимостная оценка наилучшего решения?</i></p>	Процент брака	Вероятность для поставщика		A	B	1	0,7	0,3	2	0,2	0,4	3	0,1	0,3					
Процент брака	Вероятность для поставщика																				
	A	B																			
1	0,7	0,3																			
2	0,2	0,4																			
3	0,1	0,3																			
3	<p>Методы теории игр и экспертные методы принятия решений</p>	<p>1. Экспертные методы в принятии управленческих решений. 2. Подготовка, подбор экспертов, организация работы экспертов. 3. Метод анализа иерархий. 4. Теория игр. Игры с нулевой суммой. Цена игры. Теорема Неймана.</p>																			

		<p>Чистые и смешанные стратегии</p> <p>5. Применение теории игр в процедурах принятия решений.</p> <p>6. Имитационное моделирование в задачах организации строительства.</p> <p>Пример задания:</p> <p>Выполните доминирование и найдите оптимальное решение и цену игры, заданной матрицей:</p> $\begin{pmatrix} 1 & 2 & 1 & 2 \\ 2 & 1 & 2 & 4 \\ 3 & 3 & 2 & 2 \\ 4 & 1 & 3 & 3 \end{pmatrix}$
--	--	---

2.1.2. Промежуточная аттестация в форме защиты курсовой работы (курсового проекта)

Промежуточная аттестация в форме защиты курсовой работы/курсового проекта не проводится.

2.2. Текущий контроль

2.2.1. Перечень форм текущего контроля:

- 1 контрольная работа в 7 семестре (очная форма обучения) и в 9 семестре (заочная форма обучения);
- 2 домашних задания в 7 семестре (очная форма обучения) и в 9 семестре (заочная форма обучения).

2.2.2. Типовые контрольные задания форм текущего контроля:

- Тема контрольной работы: "Решение задач по принятию оптимальных решений"
- Перечень типовых контрольных заданий для контрольной работы:

Математическая модель оптимизационных задач состоит из системы ограничений исследуемого процесса и целевой функции этого процесса, отражающей критерий оптимальности задачи:

$$\sum_{j=1}^n a_{ij} \cdot x_j \geq b_i, \quad i = 1, 2, 3, \dots, m,$$

$$x_j \geq 0, \quad j = 1, 2, \dots, n,$$

$$z_{\max} = \sum_{j=1}^n c_j \cdot x_j.$$

(min)

Найти оптимальное решение:

$$\begin{array}{ll}
 z_{\max} = 4 \cdot x_1 + 3 \cdot x_2, & z_{\min} = 3 \cdot x_1 + 2 \cdot x_2, \\
 2 \cdot x_1 + 3 \cdot x_2 \leq 20, & 4 \cdot x_1 + 3 \cdot x_2 \leq 24, \\
 1) \quad -x_1 + x_2 \geq 1, & 2) \quad -5 \cdot x_1 + 9 \cdot x_2 \geq 18, \\
 25 \cdot x_1 - 2 \cdot x_2 \leq 10, & x_1 \geq 1.5, \quad x_2 \leq 4.5, \\
 x_1 \geq 0, \quad x_2 \geq 0. & x_1 \geq 0, \quad x_2 \geq 0.
 \end{array}$$

- *Тема домашнего задания №1 . "Прогнозирование последствий принимаемых решений"*
- *Пример и состав домашнего задания №1:*

Пусть в среднем y есть линейная функция от x , т. е. имеет место уравнение регрессии

$$\tilde{y} = M(y/x) = \beta_0 + \beta_1 x,$$

где $M(y/x)$ — условное математическое ожидание случайной величины y при заданном x .

Объясняющая переменная x рассматривается как неслучайная величина;

β_0 и β_1 — неизвестные параметры генеральной совокупности, которые подлежат оценке по результатам выборочных наблюдений

Рассчитать оценки β_0 и β_1

№	x	1	2	3	4	5	6	7	8	9	10	11
1	Y	13	19	22	14	21	27	16	24	30	19	27

№	x	1	2	3	4	5	6	7	8	9	10	11
2	Y	8	14	19	11	18	26	16	27	34	20	29

- *Тема домашней задания №2 . "Экспертные методы принятия решений"*
- *Пример и состав домашнего задания №2:*

Решим практическую задачу: **определим преимущества расположения жилых фондов с учетом многокритериальной оценки размещения жилых зданий в городе Москве.** Метод анализа иерархий позволяет разбить сложную проблему на ряд простых подзадач, выявить противоречия. Он не требует упрощения структуры задачи, априорного отбрасывания некоторых признаков. Поэтому он эффективнее других аналитических инструментов позволяет учитывать влияние всевозможных факторов на выбор решения. Метод анализа иерархий проводится по следующей схеме: 1) структурирование проблемы выбора в виде иерархии или; 2) установка приоритетов критериев и оценка каждой из альтернатив по критериям; 3) вычисляются коэффициенты важности для элементов каждого уровня, при этом проверяется согласованность суждений; 4) подсчитывается комбинированный весовой коэффициент и определяется наилучшая альтернатива.

Для проведения анализа были выбраны четыре улицы, расположенные в разных микрорайонах города Москвы: 1-ый Подольский переулок, улица Одинцовская, шоссе Международное, улица Ташкентская. В качестве критериев, по которым будет проводиться оценка жилого фонда, были взяты следующие факторы:

Таблица 1

Критерии оценки жилых фондов	Название фактора	Желаемое значение

1. Транспортная доступность в шаговой доступности от метро
2. Свобода парковки наличие парковки рядом с домом, простота подъезда к дому
3. Чистый воздух, экология отсутствие в районе загрязняющих атмосферный воздух и опасных объектов
4. Озелененность территории наличие крупных зеленых массивов (парков) в шаговой доступности от дома
5. Близость от основных объектов в шаговой доступности от школы, инфраструктуры района детского сада, районной поликлиники.

Для установления относительной важности элементов иерархии используется шкала отношений.

Данная шкала позволяет ЛПР ставить в соответствие степеням предпочтения одного сравниваемого объекта перед другим некоторые числа. Шкала содержит в себе числовые показатели от 1 до 9 и обратные им величины, которые отображают девять степеней превосходства одного критерия над другим. Парные сравнения удобно представлять матрицей. Эта матрица обладает свойством обратной симметричности ($a_{ij} = 1/a_{ji}$), где a_{ij} уровень преимущества элемента u_i над u_j , определяемый по девятибалльной шкале Саати, индексы i и j определяют строку и столбец соответственно. Процесс сравнения важности элементов начинается с левого верхнего элемента матрицы вопросом: насколько первый элемент данного уровня иерархии важнее (относительно элемента верхнего уровня иерархии), чем второй? Далее первый элемент сравнивается с третьим и т.д. Результаты сравнений элементов заносятся в симметричные позиции матрицы. После построения всех матриц парных сравнений на следующем этапе рассчитываются собственные значения векторов и их нормированные оценки.

Для расчетов используются данные экспертов

Пример таблицы эксперта

	Транспортная доступность	Свобода парковки	Чистый воздух	Озелененность территории	Близость инфраструктуры
Транспортная доступность	1	7	3	5	7
Свобода парковки		1	1	1	1
Чистый воздух			1	1	1
Озелененность территории				1	1
Близость инфраструктуры					1
СУММА					

3. Методические материалы, определяющие процедуры оценивания

Процедура проведения промежуточной аттестации и текущего контроля успеваемости регламентируется локальным нормативным актом, определяющим порядок осуществления текущего контроля успеваемости и промежуточной аттестации обучающихся.

3.1. Процедура оценивания при проведении промежуточной аттестации обучающихся по дисциплине в форме экзамена и/или дифференцированного зачета (зачета с оценкой) не проводится

Промежуточная аттестация по дисциплине в форме экзамена/дифференцированного зачёта (зачета с оценкой) не проводится.

3.2. Процедура оценивания при проведении промежуточной аттестации обучающихся по дисциплине в форме зачёта

Промежуточная аттестация по дисциплине в форме зачёта проводится в 7 семестре для очной формы обучения и в 9 семестре для заочной формы обучения. Для оценивания знаний и навыков используются критерии и шкала, указанные п.1.2.

Ниже приведены правила оценивания формирования компетенций по показателю оценивания «Знания».

Критерий оценивания	Уровень освоения и оценка	
	Не зачтено	Зачтено
Знание терминов и определений, понятий	Не знает терминов и определений	Знает термины и определения
Знание основных закономерностей и соотношений, принципов	Не знает основные закономерности и соотношения, принципы построения знаний	Знает основные закономерности и соотношения, принципы построения знаний
Объём освоенного материала, усвоение всех дидактических единиц (разделов)	Не знает значительной части материала дисциплины	Знает материал дисциплины
Полнота ответов на проверочные вопросы	Не даёт ответы на большинство вопросов	Даёт ответы на большинство вопросов
Правильность ответов на вопросы	Допускает грубые ошибки при изложении ответа на вопрос	Не допускает ошибок при изложении ответа на вопрос
Чёткость изложения и интерпретации знаний	Излагает знания без логической последовательности	Излагает знания в логической последовательности
	Не иллюстрирует изложение поясняющими схемами, рисунками и примерами	Иллюстрирует изложение поясняющими схемами, рисунками и примерами
	Неверно излагает и интерпретирует знания	Верно излагает и интерпретирует знания

Ниже приведены правила оценивания формирования компетенций по показателю оценивания «Навыки основного уровня».

Критерий оценивания	Уровень освоения и оценка	
	Не зачтено	Зачтено
Навыки выбора методик выполнения заданий	Не может выбрать методику выполнения заданий	Может выбрать методику выполнения заданий
Навыки выполнения заданий различной сложности	Не имеет навыков выполнения учебных заданий	Имеет навыки выполнения учебных заданий
Навыки самопроверки. Качество сформированных навыков	Допускает грубые ошибки при выполнении заданий, нарушающие логику решения задач	Не допускает ошибки при выполнении заданий
Навыки анализа результатов выполнения заданий, решения задач	Делает некорректные выводы	Делает корректные выводы
Навыки представления результатов решения задач	Не может проиллюстрировать решение задачи поясняющими схемами, рисунками	Иллюстрирует решение задачи поясняющими схемами, рисунками
Навыки обоснования выполнения заданий	Не может обосновать алгоритм выполнения заданий	Обосновывает алгоритм выполнения заданий
Быстрота выполнения заданий	Не выполняет задания или выполняет их очень медленно, не достигая поставленных задач	Выполняет задания в поставленные сроки
Самостоятельность в	Не может самостоятельно планировать	Планирование и выполнение

выполнении заданий	и выполнять задания	заданий осуществляет самостоятельно
Результативность (качество) выполнения заданий	Выполняет задания некачественно	Выполняет задания с достаточным уровнем качества

3.3. Процедура оценивания при проведении промежуточной аттестации обучающихся по дисциплине в форме защиты курсовой работы (курсового проекта)

Процедура защиты курсовой работы (курсового проекта) определена локальным нормативным актом, определяющим порядок осуществления текущего контроля успеваемости и промежуточной аттестации обучающихся.

Промежуточная аттестация по дисциплине в форме защиты курсовой работы/курсового проекта не проводится.

Приложение 2 к рабочей программе

Шифр	Наименование дисциплины
Б1.В.ДВ.01.03	Основы теории принятия решений

Код направления подготовки / специальности	08.03.01
Направление подготовки / специальность	Строительство
Наименование ОПОП (направленность / профиль)	Техническая эксплуатация объектов жилищно-коммунального комплекса
Год начала реализации ОПОП	2019
Уровень образования	Бакалавриат
Форма обучения	Очная, заочная
Год разработки/обновления	2021

Перечень учебных изданий и учебно-методических материалов

Печатные учебные издания в НТБ НИУ МГСУ:

№ п/п	Автор, название, место издания, издательство, год издания, количество страниц	Количество экземпляров в библиотеке НИУ МГСУ
1	Просветов Г.И. Статистика: задачи и решения. – М.: Альфа-Пресс, 2014. – 495 с.	50
2	Ширшиков, Б. Ф. Организация, планирование и управление строительством: учебник для студентов ВУЗов, Москва: Изд-во АСВ, 2012. - 528 с.	132
3	Есипов, Б. А. Методы исследования операций [Текст] : учеб. пособие для вузов / Б. А. Есипов. - СПб. [и др.] : Лань, 2010. - 253 с.	150

Электронные учебные издания в электронно-библиотечных системах (ЭБС):

№ п/п	Автор, название, место издания, год издания, количество страниц	Ссылка на учебное издание в ЭБС
1	Мендель А.В. Модели принятия решений [Электронный ресурс]: учебное пособие/ Мендель А.В.— Электрон. текстовые данные.— М.: ЮНИТИ-ДАНА, 2017.— 463 с.	www.iprbookshop.ru/81803

Перечень учебно-методических материалов в НТБ НИУ МГСУ

№ п/п	Автор, название, место издания, издательство, год издания, количество страниц
1	Математическая статистика в инженерных задачах [Текст] : курс лекций / В. П. Иванов, А. Ю. Лемин ; [рец.: А. А. Медведев, Т. Н. Титова] ; Моск. гос. строит. ун-т. - Москва : МГСУ, 2016. - 52 с. http://lib-04.gic.mgsu.ru/lib/Method%202016/38.pdf
2	Математическая статистика. Основы теории вероятностей [Электронный ресурс] : методические указания к практическим занятиям и самостоятельной работе для обучающихся бакалавриата по всем УГСН, реализуемым НИУ МГСУ / Нац. исслед. Моск. гос. строит. ун-т., каф. прикладной математики ; сост.: В. Д. Петелина, Н. М. Чиганова, Е. М. Гусакова ; [рец. Т. А. Мацевич]. - Электрон. текстовые дан. (0,79Мб). - Москва : МИСИ-МГСУ, 2020. http://lib-04.gic.mgsu.ru/lib/metod2020/195.pdf

Приложение 3 к рабочей программе

Шифр	Наименование дисциплины
Б1.В.ДВ.01.03	Основы теории принятия решений

Код направления подготовки / специальности	08.03.01
Направление подготовки / специальность	Строительство
Наименование ОПОП (направленность / профиль)	Техническая эксплуатация объектов жилищно-коммунального комплекса
Год начала реализации ОПОП	2019
Уровень образования	Бакалавриат
Форма обучения	Очная, заочная
Год разработки/обновления	2021

Перечень профессиональных баз данных и информационных справочных систем

Наименование	Электронный адрес ресурса
«Российское образование» - федеральный портал	http://www.edu.ru/index.php
Научная электронная библиотека	http://elibrary.ru/defaultx.asp?
Электронная библиотечная система IPRbooks	http://www.iprbookshop.ru/
Федеральная университетская компьютерная сеть России	http://www.runnet.ru/
Информационная система "Единое окно доступа к образовательным ресурсам"	http://window.edu.ru/
Научно-технический журнал по строительству и архитектуре «Вестник МГСУ»	http://www.vestnikmgsu.ru/
Научно-техническая библиотека НИУ МГСУ	http://www.mgsu.ru/resources/Biblioteka/

Приложение 4 к рабочей программе

Шифр	Наименование дисциплины
Б1.В.ДВ.01.03	Основы теории принятия решений

Код направления подготовки / специальности	08.03.01
Направление подготовки / специальность	Строительство
Наименование ОПОП (направленность / профиль)	Техническая эксплуатация объектов жилищно-коммунального комплекса
Год начала реализации ОПОП	2019
Уровень образования	Бакалавриат
Форма обучения	Очная, заочная
Год разработки/обновления	2021

Материально-техническое и программное обеспечение дисциплины

Наименование специальных помещений и помещений для самостоятельной работы	Оснащенность специальных помещений и помещений для самостоятельной работы	Перечень лицензионного программного обеспечения. Реквизиты подтверждающего документа
Учебные аудитории для проведения учебных занятий, текущего контроля и промежуточной аттестации	Рабочее место преподавателя, рабочие места обучающихся	
<p>Помещение для самостоятельной работы обучающихся</p> <p>Ауд. 41 НТБ на 80 посадочных мест (рабочее место библиотекаря, рабочие места обучающихся)</p>	<p>ИБП GE VH Series VH 700 Источник бесперебойного питания РИП-12 (2 шт.) Компьютер/ТИП №5 (2 шт.) Компьютер Тип № 1 (6 шт.) Контрольно-пусковой блок С2000-КПБ (26 шт.) Монитор / Samsung 21,5" S22C200B (80 шт.) Плоттер / HP DJ T770 Прибор приемно-контрольный С2000-АСПТ (2 шт.) Принтер / HP LaserJet P2015 DN Принтер /Тип № 4 н/т Принтер HP LJ Pro 400 M401dn Системный блок / Kraftway Credo тип 4 (79 шт.) Электронное табло 2000*950</p>	<p>Adobe Acrobat Reader DC (ПО предоставляется бесплатно на условиях OpLic)</p> <p>Adobe Flash Player (ПО предоставляется бесплатно на условиях OpLic)</p> <p>АРМ Civil Engineering (Договор № 109/9.13_АО НИУ от 09.12.13 (НИУ-13))</p> <p>ArcGIS Desktop (Договор передачи с ЕСРИ СНГ 31 лицензии от 27.01.2016)</p> <p>ArhciCAD [22] (Б\Д; Веб-кабинет или подписка; OpenLicense)</p> <p>AutoCAD [2018] (Б\Д; Веб-кабинет или подписка; OpenLicense)</p> <p>AutoCAD [2020] (Б\Д; Веб-кабинет или подписка; OpenLicense)</p> <p>Autodesk Revit [2018] (Б\Д; Веб-кабинет или подписка; OpenLicense)</p> <p>Autodesk Revit [2020] (Б\Д; Веб-кабинет или подписка; OpenLicense)</p>

Наименование специальных помещений и помещений для самостоятельной работы	Оснащенность специальных помещений и помещений для самостоятельной работы	Перечень лицензионного программного обеспечения. Реквизиты подтверждающего документа
		<p>CorelDRAW [GSX5;55] (Договор № 292/10.11- АО НИУ от 28.11.2011 (НИУ-11))</p> <p>eLearnBrowser [1.3] (Договор ГМЛ-Л-16/03-846 от 30.03.2016)</p> <p>Google Chrome (ПО предоставляется бесплатно на условиях OpLic)</p> <p>Lazagus (ПО предоставляется бесплатно на условиях OpLic)</p> <p>Mathcad [Edu.Prime;3;30] (Договор №109/9.13_АО НИУ от 09.12.13 (НИУ-13))</p> <p>Mathworks Matlab [R2008a;100] (Договор 089/08-ОК(ИОП) от 24.10.2008)</p> <p>Mozilla Firefox (ПО предоставляется бесплатно на условиях OpLic)</p> <p>MS Access [2013;Im] (OpenLicense; Подписка Azure Dev Tools; БД; Веб-кабинет)</p> <p>MS ProjectPro [2013;ImX] (OpenLicense; Подписка Azure Dev Tools; БД; Веб-кабинет)</p> <p>MS VisioPro [2013;ADT] (OpenLicense; Подписка Azure Dev Tools; БД; Веб-кабинет)</p> <p>MS Visual FoxPro [ADT] (OpenLicense; Подписка Azure Dev Tools; БД; Веб-кабинет)</p> <p>nanoCAD СПДС Стройплощадка (Договор бесплатной передачи / партнерство)</p> <p>PascalABC [3.2.0.1311] (ПО предоставляется бесплатно на условиях OpLic)</p> <p>Visual Studio Ent [2015;Imx] (OpenLicense; Подписка Azure Dev Tools; БД; Веб-кабинет)</p> <p>Visual Studio Expr [2008;ImX] (OpenLicense; Подписка Azure Dev Tools; БД; Веб-кабинет)</p> <p>WinPro 7 [ADT] (OpenLicense; Подписка Azure Dev Tools; БД; Веб-кабинет)</p> <p>Компас-3D V14 АЕС (Договор № 109/9.13_АО НИУ от 09.12.13 (НИУ-13))</p> <p>ПК ЛИРА-САПР [2013] (Договор № 109/9.13_АО НИУ от 09.12.13 (НИУ-13))</p>

Наименование специальных помещений и помещений для самостоятельной работы	Оснащенность специальных помещений и помещений для самостоятельной работы	Перечень лицензионного программного обеспечения. Реквизиты подтверждающего документа
<p>Помещение для самостоятельной работы обучающихся</p> <p>Ауд. 59 НТБ на 5 посадочных мест, оборудованных компьютерами (рабочее место библиотекаря, рабочие места обучающихся, рабочее место для лиц с ограниченными возможностями здоровья) Читальный зал на 52 посадочных места</p>	<p>Компьютер / ТИП №5 (4 шт.) Монитор Acer 17" AL1717 (4 шт.) Монитор Samsung 24" S24C450B Системный блок Kraftway Credo KC36 2007 (4 шт.) Системный блок Kraftway Credo KC43 с KSS тип3 Принтер/HP LaserJet P2015 DN Аудиторный стол для инвалидов-колясочников Видеувеличитель /Optelec ClearNote Джойстик компьютерный беспроводной Клавиатура Clevy с большими кнопками и накладкой (беспроводная) Кнопка компьютерная выносная малая Кнопка компьютерная выносная малая (2 шт.)</p>	<p>Google Chrome (ПО предоставляется бесплатно на условиях OpLic (не требуется)) Adobe Acrobat Reader DC (ПО предоставляется бесплатно на условиях OpLic (не требуется)) eLearnBrowser [1.3] (Договор ГМЛ-Л-16/03-846 от 30.03.2016) Mozilla Firefox (ПО предоставляется бесплатно на условиях OpLic (лицензия не требуется)) MS OfficeStd [2010; 300] (Договор № 162/10 - АО НИУ от 18.11.2010 (НИУ-10)) Adobe Acrobat Reader [11] (ПО предоставляется бесплатно на условиях OpLic (лицензия не требуется)) K-Lite Codec Pack (ПО предоставляется бесплатно на условиях OpLic (лицензия не требуется))</p>
<p>Помещение для самостоятельной работы обучающихся</p> <p>Ауд. 84 НТБ На 5 посадочных мест, оборудованных компьютерами (рабочее место библиотекаря, рабочие места обучающихся) Читальный зал на 52 посадочных места</p>	<p>Монитор Acer 17" AL1717 (5 шт.) Системный блок Kraftway KW17 2010 (5 шт.)</p>	<p>AutoCAD [2020] (Б\Д; Веб-кабинет или подписка; OpenLicense) Eurosoft STARK [201W;20] (Договор № 089/08-ОК(ИОП) от 24.10.2008) MS OfficeStd [2010; 300] (Договор № 162/10 - АО НИУ от 18.11.2010 (НИУ-10)) nanoCAD СПДС Конструкции (Договор бесплатной передачи / партнерство) WinPro 7 [ADT] (OpenLicense; Подписка Azure Dev Tools; Б\Д; Веб-кабинет) ПК ЛИРА-САПР [2013R5] (ПО предоставляется бесплатно на условиях OpLic (лицензия не требуется))</p>

Федеральное государственное бюджетное образовательное учреждение высшего образования
**«НАЦИОНАЛЬНЫЙ ИССЛЕДОВАТЕЛЬСКИЙ МОСКОВСКИЙ
ГОСУДАРСТВЕННЫЙ СТРОИТЕЛЬНЫЙ УНИВЕРСИТЕТ»**

РАБОЧАЯ ПРОГРАММА

Шифр	Наименование дисциплины
Б1.В.ДВ.01.04	Деловой русский язык

Код направления подготовки / специальности	08.03.01
Направление подготовки / специальность	Строительство
Наименование ОПОП (направленность / профиль)	Техническая эксплуатация объектов жилищно-коммунального комплекса
Год начала реализации ОПОП	2019
Уровень образования	бакалавриат
Форма обучения	очная, заочная
Год разработки/обновления	2021

Разработчики:

должность	учёная степень, учёное звание	ФИО
ст. преподаватель		Коверина М.С.
ст. преподаватель		Юсупова С.Н.

Рабочая программа дисциплины разработана и одобрена кафедрой (структурным подразделением) «Русский язык как иностранный».

Рабочая программа утверждена методической комиссией по УГСН, протокол № 7 от «30» августа 2021 г.

1. Цель освоения дисциплины

Целью освоения дисциплины «Деловой русский язык» является углубление уровня освоения компетенции обучающегося в области профессионального общения на русском языке в сферах науки, техники, технологий, делопроизводства.

Программа составлена в соответствии с требованиями Федерального государственного образовательного стандарта высшего образования по направлению подготовки 08.03.01. Строительство

Дисциплина относится к части, формируемой участниками образовательных отношений Блока 1 «Дисциплины (модули)» основной профессиональной образовательной программы «Техническая эксплуатация объектов жилищно-коммунального комплекса». Дисциплина является дисциплиной по выбору обучающегося.

2. Перечень планируемых результатов обучения по дисциплине, соотнесенных с планируемыми результатами освоения образовательной программы

Код и наименование компетенции (результат освоения)	Код и наименование индикатора достижения компетенции
УК-1. Способен осуществлять поиск, критический анализ и синтез информации, применяя системный подход для решения поставленных задач.	УК-1.4. Логичное и последовательное изложение выявленной информации со ссылками на информационные ресурсы
УК-4. Способен осуществлять деловую коммуникацию в устной и письменной формах на государственном языке Российской Федерации и иностранном(ых) языке(ах)	УК-4.1 Ведение деловой переписки на государственном языке Российской Федерации
	УК-4.2 Ведение делового разговора на государственном языке Российской Федерации с соблюдением этики делового общения
ПКО-2. Способность проводить обследование технического состояния объектов жилищно-коммунального хозяйства.	ПКО-2.11 Представление и защита результатов обследования технического состояния объекта жилищно-коммунального хозяйства
ПКО-4. Способность выполнять обоснование проектных решений по капитальному ремонту, реконструкции, технической модернизации объектов жилищно-коммунального хозяйства	ПКО-4.9. Представление и защита результатов работ по разработке проектного решения ремонта, реконструкции, модернизации объекта жилищно-коммунального хозяйства или благоустройства, санитарного содержания территории

Код и наименование индикатора достижения компетенции	Наименование показателя оценивания (результата обучения по дисциплине)
УК-1.4. Логичное и последовательное изложение выявленной информации со ссылками на информационные ресурсы.	Знает основные лексические единицы, грамматические и синтаксические конструкции делового русского языка, необходимые для структурированного изложения информации Имеет навыки (основного уровня) стилистически и грамматически верного изложения найденной информации с указанием источников в ситуации делового общения
УК-4.1 Ведение деловой переписки на государственном языке Российской Федерации	Знает нормы делового общения и порядок ведения деловой переписки Имеет навыки (основного уровня) деловой и профессиональной коммуникации на русском языке в письменной форме с соблюдением этических норм речевого

Код и наименование индикатора достижения компетенции	Наименование показателя оценивания (результата обучения по дисциплине)
	поведения
УК-4.2 Ведение делового разговора на государственном языке Российской Федерации с соблюдением этики делового общения	Знает речевые приемы и нормы этикета для осуществления деловой коммуникации Имеет навыки (основного уровня) деловой и профессиональной коммуникации на русском языке в устной форме с соблюдением этических норм речевого поведения
ПКО-2.11 Представление и защита результатов обследования технического состояния объекта жилищно-коммунального хозяйства	Знает лексические и грамматические нормы коммуникации в устной и письменной формах при представлении и защите работ, связанных с объектами жилищно-коммунального комплекса Имеет навыки (основного уровня) составления текстов с использованием конструкций научного стиля речи при представлении и защите работ, связанных с объектами жилищно-коммунального комплекса.
ПКО-4.9. Представление и защита результатов работ по разработке проектного решения ремонта, реконструкции, модернизации объекта жилищно-коммунального хозяйства или благоустройства, санитарного содержания территории	

Информация о формировании и контроле результатов обучения представлена в Фонде оценочных средств (Приложение 1).

3. Трудоёмкость дисциплины и видов учебных занятий по дисциплине

Общая трудоемкость дисциплины составляет 3 зачётные единицы (108 академических часов).

(1 зачетная единица соответствует 36 академическим часам)

Видами учебных занятий и работы обучающегося по дисциплине могут являться.

Обозначение	Виды учебных занятий и работы обучающегося
Л	Лекции
ЛР	Лабораторные работы
ПЗ	Практические занятия
КоП	Компьютерный практикум
КРП	Групповые и индивидуальные консультации по курсовым работам (курсовым проектам)
СР	Самостоятельная работа обучающегося в период теоретического обучения
К	Самостоятельная работа обучающегося и контактная работа обучающегося с преподавателем в период промежуточной аттестации

Структура дисциплины:

Форма обучения – очная

№	Наименование раздела дисциплины	Семестр	Количество часов по видам учебных занятий и работы обучающегося						Формы промежуточной аттестации, текущего контроля успеваемости	
			Л	ЛР	ПЗ	КоП	КРП	СР		К
1	Технология делового письма	7	8		8			58	18	<i>Контрольная работа – р.1</i> <i>Домашнее задание № 1 – р.1</i> <i>Домашнее задание № 2 – р.2</i>
2	Устное деловое общение		8		8					
Итого:		7	16		16			58	18	

Форма обучения – заочная

№	Наименование раздела дисциплины	Семестр	Количество часов по видам учебных занятий и работы обучающегося						Формы промежуточной аттестации, текущего контроля успеваемости	
			Л	ЛР	ПЗ	КоП	КРП	СР		К
1	Технология делового письма	9						100	4	<i>Контрольная работа – р.1</i> <i>Домашнее задание № 1 – р.1</i> <i>Домашнее задание № 2 – р.2</i>
2	Устное деловое общение		2		2					
Итого:		9	2		2			100	4	

4. Содержание дисциплины, структурированное по видам учебных занятий и разделам

При проведении аудиторных учебных занятий предусмотрено проведение текущего контроля успеваемости:

- в рамках практических занятий предусмотрено выполнение обучающимися контрольной работы

4.1 Лекции

Форма обучения – очная

№	Наименование раздела дисциплины	Тема и содержание лекций
1.	Технология делового письма	<i>Тема: Функциональные стили современного русского литературного языка. Научный стиль</i> Функциональные стили современного русского литературного языка. Научный стиль. Структура научного текста. Языковые особенности научного стиля речи. Компрессия научного текста: план, тезисы, конспект, реферат, аннотация, рецензия. Основные правила составления библиографии. <i>Тема: Официально-деловой стиль речи. Языковые особенности официально-делового стиля.</i> Сфера функционирования и назначение официально-делового

		<p>стиля речи. Лексические, морфологические и синтаксические особенности официально-делового стиля речи. Подстили и жанры официально-делового стиля. Устные и письменные формы делового общения.</p> <p><i>Тема: Письменные формы делового общения.</i></p> <p>Классификация деловых документов по характеру (личные, служебные). Организационно-распорядительные и информационно-справочные документы. Структурные особенности и реквизиты документов.</p> <p><i>Тема: Правила составления личных документов.</i> Виды личных документов: заявление, резюме, автобиография, характеристика, доверенность, расписка. Реквизиты личных документов. Устойчивые грамматические конструкции (клише), фразеологизмы, синтаксические обороты, характерные для языка личных документов.</p> <p><i>Тема: Правила составления информационно-справочных документов.</i> Виды информационно-справочных документов, докладная записка, объяснительная записка, служебная записка, Протокол. Клише, фразеологизмы, синтаксические обороты, характерные для языка информационно-справочных документов.</p> <p>Составление производственных документов, деловая переписка. Виды деловых писем (письмо-запрос, письмо-благодарность и т.п.). Составление договоров. Оформление проектной документации.</p> <p><i>Тема: Языковая норма.</i></p> <p>Норма на разных языковых уровнях: акцентология и фонетика, грамматика, лексика, синтаксис, стилистика.</p>
2.	Устное деловое общение	<p><i>Тема: Этика делового общения.</i> Деловой этикет. Национальные особенности русского делового общения. Формулы русского речевого этикета. Понятие речевой ситуации. Ведение деловых переговоров, дискуссий, круглых столов. Психологические приёмы при ведении переговоров.</p> <p><i>Тема: Основы ораторского искусства.</i></p> <p>Взаимодействие оратора и аудитории. Основные каналы влияния оратора на аудиторию. Требования, предъявляемые к языку оратора. Основные средства выразительности публичного выступления: риторические фигуры и тропы. Подготовка публичного выступления. Определение темы и цели ораторской речи. Композиция и план речи. Вступление, основная часть, заключение и приемы возбуждения внимания. Правила цитирования. Способы произнесения речи.</p> <p><i>Тема: Устные формы делового общения. Монологическая и диалогическая речь.</i></p> <p>Ведение деловых переговоров, дискуссий, круглых столов. Психологические приёмы при ведении переговоров. Публичное монологическое выступление. Выступление с презентацией. Ведение деловых переговоров, деловых бесед, телефонных переговоров.</p>

Форма обучения – заочная

№	Наименование раздела дисциплины	Тема и содержание лекций
1	Технология делового письма	Обзорная лекция по темам: Официально-деловой стиль речи. Языковые особенности официально-делового стиля. Этика делового общения
2	Устное деловое общение	

4.2 Лабораторные работы

Не предусмотрено учебным планом

4.3 Практические занятия

Форма обучения – очная

№	Наименование раздела дисциплины	Тема и содержание занятия
1.	Технология делового письма	<p><i>Тема: Языковые особенности официально-делового стиля речи.</i> Лексические, морфологические и синтаксические особенности официально-делового стиля речи.</p> <p>Выполнение упражнений на закрепление навыков использования в деловых документах терминов, устойчивых выражений и грамматических конструкций официально-делового стиля.</p> <p>Анализ и редактирование текстов делового содержания.</p> <p><i>Тема: Правила составления личных документов.</i></p> <p>Анализ образцов личных документов, выделение характерных структурных особенностей, реквизитов, клише, фразеологизмов, синтаксических оборотов.</p> <p>Составление заявления, резюме, автобиографии, характеристики, доверенности, расписки.</p> <p><i>Тема: Правила составления информационно-справочных документов.</i></p> <p>Анализ образцов информационно-справочных документов.</p> <p>Составление объяснительной записки, докладной записки, служебной записки, протокола.</p> <p><i>Тема: Деловая переписка.</i></p> <p>Анализ образцов деловых писем различного вида с точки зрения формы, содержания, соблюдения требований этикета делового общения.</p> <p>Составление деловых писем разного вида с использованием формул русского речевого письменного этикета.</p>
2.	Устное деловое общение	<p><i>Тема: Вербальные и невербальные средства коммуникации</i></p> <p>Обсуждение видов вербальных и невербальных средств деловой коммуникации.</p> <p><i>Тема: Публичное выступление с докладом.</i></p> <p>Проведение презентаций и круглого стола по заданной тематике. Анализ</p> <p><i>Тема: Деловая беседа</i></p> <p>Анализ средств связи для ведения деловой беседы (причина-следствие, пояснение-уточнение, сопоставление-противопоставление, присоединение-указание на контекст, последовательность, вывод, обобщение, оценка достоверности, рациональная оценка)</p>

Форма обучения – заочная

№	Наименование раздела дисциплины	Тема и содержание занятия
1	Технология делового письма	Примеры выполнения заданий контрольной работы по теме «Технология делового письма»
2	Устное деловое общение	Примеры выполнения домашнего задания №1 по теме «Технология делового письма» Примеры выполнения домашнего задания № 2 по теме «Устное деловое общение»

4.4 Компьютерные практикумы

Не предусмотрено учебным планом

4.5 Групповые и индивидуальные консультации по курсовым работам (курсовым проектам)

Не предусмотрено учебным планом

4.6 Самостоятельная работа обучающегося в период теоретического обучения

Самостоятельная работа обучающегося в период теоретического обучения включает в себя:

- самостоятельную подготовку к учебным занятиям, включая подготовку к аудиторным формам текущего контроля успеваемости;
- выполнение домашнего задания;
- самостоятельную подготовку к промежуточной аттестации.

В таблице указаны темы для самостоятельного изучения обучающимся:

Форма обучения – очная

№	Наименование раздела дисциплины	Темы для самостоятельного изучения
1	Технология делового письма	Тема для самостоятельного изучения соответствуют темам аудиторных учебных занятий
2	Устное деловое общение	Тема для самостоятельного изучения соответствуют темам аудиторных учебных занятий

Форма обучения – заочная

№	Наименование раздела дисциплины	Темы для самостоятельного изучения
1.	Технология делового письма	<p><u>Лекции</u> <i>Тема: Функциональные стили современного русского литературного языка. Научный стиль</i> Функциональные стили современного русского литературного языка. Научный стиль. Структура научного текста. Языковые особенности научного стиля речи. Компрессия научного текста: план, тезисы, конспект, реферат, аннотация, рецензия. Основные правила составления библиографии.</p> <p><i>Тема: Официально-деловой стиль речи. Языковые особенности официально-делового стиля</i> Сфера функционирования и назначение официально-делового стиля речи. Лексические, морфологические и синтаксические особенности официально-делового стиля речи. Подстили и жанры официально-делового стиля. Устные и письменные формы делового общения.</p> <p><i>Тема: Письменные формы делового общения</i> Классификация деловых документов по характеру (личные, служебные). Организационно-распорядительные и информационно-справочные документы. Структурные особенности и реквизиты документов.</p> <p><i>Тема: Правила составления личных документов</i> Виды личных документов: заявление, резюме, автобиография, характеристика, доверенность, расписка. Реквизиты личных документов. Устойчивые грамматические конструкции (клише), фразеологизмы, синтаксические обороты, характерные для языка личных документов.</p>

		<p><i>Тема: Правила составления информационно-справочных документов</i> Виды информационно-справочных документов, докладная записка, объяснительная записка, служебная записка. Протокол. Клише, фразеологизмы, синтаксические обороты, характерные для языка информационно-справочных документов. Составление производственных документов, деловая переписка. Виды деловых писем (письмо-запрос, письмо-благодарность и т.п.). Составление договоров. Оформление проектной документации.</p> <p><i>Тема: Языковая норма</i> Норма на разных языковых уровнях: акцентология и фонетика, грамматика, лексика, синтаксис, стилистика.</p> <p><u>Практические занятия</u> <i>Тема: Языковые особенности официально-делового стиля речи</i> Лексические, морфологические и синтаксические особенности официально-делового стиля речи. Выполнение упражнений на закрепление навыков использования в деловых документах терминов, устойчивых выражений и грамматических конструкций официально-делового стиля. Анализ и редактирование текстов делового содержания.</p> <p><i>Тема: Правила составления личных документов</i> Анализ образцов личных документов, выделение характерных структурных особенностей, реквизитов, клише, фразеологизмов, синтаксических оборотов. Составление заявления, резюме, автобиографии, характеристики, доверенности, расписки.</p> <p><i>Тема: Правила составления информационно-справочных документов</i> Анализ образцов информационно-справочных документов. Составление объяснительной записки, докладной записки, служебной записки, протокола.</p> <p><i>Тема: Деловая переписка</i> Анализ образцов деловых писем различного вида с точки зрения формы, содержания, соблюдения требований этикета делового общения. Составление деловых писем разного вида с использованием формул русского речевого письменного этикета.</p>
2.	Устное деловое общение	<p><u>Лекции</u> <i>Тема: Этика делового общения</i> Деловой этикет. Национальные особенности русского делового общения. Формулы русского речевого этикета. Понятие речевой ситуации. Ведение деловых переговоров, дискуссий, круглых столов. Психологические приёмы при ведении переговоров.</p> <p><i>Тема: Основы ораторского искусства</i> Взаимодействие оратора и аудитории. Основные каналы влияния оратора на аудиторию. Требования, предъявляемые к языку оратора. Основные средства выразительности публичного выступления: риторические фигуры и тропы. Подготовка публичного выступления. Определение темы и цели ораторской речи. Композиция и план речи. Вступление, основная часть, заключение и приемы возбуждения внимания. Правила цитирования. Способы произнесения речи.</p> <p><i>Тема: Устные формы делового общения. Монологическая и</i></p>

		<p><i>диалогическая речь</i> Ведение деловых переговоров, дискуссий, круглых столов. Психологические приёмы при ведении переговоров. Публичное монологическое выступление. Выступление с презентацией. Ведение деловых переговоров, деловых бесед, телефонных переговоров. <u>Практические занятия</u> <i>Тема: Вербальные и невербальные средства коммуникации</i> Обсуждение видов вербальных и невербальных средств деловой коммуникации. <i>Тема: Публичное выступление с докладом</i> Проведение презентаций и круглого стола по заданной тематике. Анализ <i>Тема: Деловая беседа</i> Анализ средств связи для ведения деловой беседы (причина-следствие, пояснение-уточнение, сопоставление-противопоставление, присоединение-указание на контекст, последовательность, вывод, обобщение, оценка достоверности, рациональная оценка).</p>
--	--	--

4.7 Самостоятельная работа обучающегося и контактная работа обучающегося с преподавателем в период промежуточной аттестации

Работа обучающегося в период промежуточной аттестации включает в себя подготовку к формам промежуточной аттестации к зачёту, а также саму промежуточную аттестацию.

5. Оценочные материалы по дисциплине

Фонд оценочных средств по дисциплине приведён в Приложении 1 к рабочей программе дисциплины.

Оценочные средства для проведения промежуточной аттестации, а также текущего контроля по дисциплине хранятся на кафедре (структурном подразделении), у ответственного за преподавание данной дисциплины.

6. Учебно-методическое и материально-техническое обеспечение дисциплины

Основные принципы осуществления учебной работы обучающихся изложены в локальных нормативных актах, определяющих порядок организации контактной работы и порядок самостоятельной работы обучающихся. Организация учебной работы обучающихся на аудиторных учебных занятиях осуществляется в соответствии с п. 3.

6.1 Перечень учебных изданий и учебно-методических материалов для освоения дисциплины

Для освоения дисциплины обучающийся может использовать учебные издания и учебно-методические материалы, имеющиеся в научно-технической библиотеке НИУ МГСУ и/или размещённые в Электронных библиотечных системах.

Актуальный перечень учебных изданий и учебно-методических материалов представлен в Приложении 2 к рабочей программе дисциплины.

6.2 Перечень профессиональных баз данных и информационных справочных систем

При осуществлении образовательного процесса по дисциплине используются профессиональные базы данных и информационных справочных систем, перечень которых указан в Приложении 3 к рабочей программе дисциплины.

6.3 Перечень материально-технического, программного обеспечения освоения дисциплины

Учебные занятия по дисциплине проводятся в помещениях, оснащенных соответствующим оборудованием и программным обеспечением.

Перечень материально-технического и программного обеспечения дисциплины приведен в Приложении 4 к рабочей программе дисциплины.

Шифр	Наименование дисциплины
Б1.В.ДВ.01.04	Деловой русский язык

Код направления подготовки / специальности	08.03.01
Направление подготовки / специальность	Строительство
Наименование ОПОП (направленность / профиль)	Техническая эксплуатация объектов жилищно-коммунального комплекса
Год начала реализации ОПОП	2019
Уровень образования	бакалавриат
Форма обучения	очная, заочная
Год разработки/обновления	2021

ФОНД ОЦЕНОЧНЫХ СРЕДСТВ

1. Описание показателей и критериев оценивания компетенций, описание шкал оценивания

Оценивание формирования компетенций производится на основе показателей оценивания, указанных в п.2. рабочей программы и в п.1.1 ФОС.

Связь компетенций, индикаторов достижения компетенций и показателей оценивания приведена в п.2 рабочей программы.

1.1. Описание формирования и контроля показателей оценивания

Оценивание уровня освоения обучающимся компетенций осуществляется с помощью форм промежуточной аттестации и текущего контроля. Формы промежуточной аттестации и текущего контроля успеваемости по дисциплине, с помощью которых производится оценивание, указаны в учебном плане и в п.3 рабочей программы.

В таблице приведена информация о формировании результатов обучения по дисциплине разделами дисциплины, а также о контроле показателей оценивания компетенций формами оценивания.

Наименование показателя оценивания (результата обучения по дисциплине)	Номера разделов дисциплины	Формы оценивания (формы промежуточной аттестации, текущего контроля успеваемости)
Знает основные лексические единицы, грамматические и синтаксические конструкции делового русского языка, необходимые для структурированного изложения информации	1,2	<i>Контрольная работа Домашнее задание №1 Зачет</i>
Имеет навыки (основного уровня) стилистически и грамматически верного изложения найденной информации с указанием источников в ситуации делового общения	1,2	<i>Контрольная работа Домашнее задание №1</i>
Знает нормы делового общения и порядок ведения деловой переписки	1	<i>Контрольная работа Домашнее задание №1 Зачёт</i>

Имеет навыки (основного уровня) деловой и профессиональной коммуникации на русском языке в письменной форме с соблюдением этических норм речевого поведения	1	<i>Контрольная работа Домашнее задание №1</i>
Знает речевые приемы и нормы этикета для осуществления деловой коммуникации	2	<i>Домашнее задание №2 Зачёт</i>
Имеет навыки (основного уровня) деловой и профессиональной коммуникации на русском языке в устной форме с соблюдением этических норм речевого поведения	2	<i>Домашнее задание №2 Зачёт</i>
Знает лексические и грамматические нормы коммуникации в устной и письменной формах при представлении и защите работ, связанных с объектами жилищно-коммунального комплекса	1,2	<i>Контрольная работа Домашнее задание № 1 Домашнее задание № 2 Зачёт</i>
Имеет навыки (основного уровня) составления текстов с использованием конструкций научного стиля речи при представлении и защите работ, связанных с объектами жилищно-коммунального комплекса.	1,2	<i>Контрольная работа Домашнее задание № 1 Домашнее задание № 2 Зачёт</i>

1.2. Описание критериев оценивания компетенций и шкалы оценивания

При проведении промежуточной аттестации в форме зачёта используется шкала оценивания: «Не зачтено», «Зачтено».

Показателями оценивания являются знания и навыки обучающегося, полученные при изучении дисциплины.

Критериями оценивания достижения показателей являются:

Показатель оценивания	Критерий оценивания
Знания	Знание терминов и определений, понятий
	Знание конструкций научного стиля речи
	Объём освоенного материала, усвоение всех разделов
	Полнота ответов на проверочные вопросы
	Правильность ответов на вопросы
	Чёткость изложения и интерпретации знаний
Навыки основного уровня	Навыки выбора методик выполнения заданий
	Навыки выполнения заданий различной сложности
	Навыки самопроверки. Качество сформированных навыков
	Навыки анализа результатов выполнения заданий
	Навыки представления результатов выполнения заданий
	Навыки обоснования выполнения заданий
	Быстрота выполнения заданий
	Самостоятельность в выполнении заданий
Результативность (качество) выполнения заданий	

2. Типовые контрольные задания для оценивания формирования компетенций

2.1. Промежуточная аттестация

2.1.1. Промежуточная аттестация в форме экзамена, дифференцированного зачета (зачета с оценкой), зачета

Формы промежуточной аттестации:

- форма обучения очная – зачёт в 7 семестре;
- форма обучения заочная – зачёт в 9 семестре.

Перечень типовых примерных заданий для проведения зачёта в 7 семестре (очная форма обучения)), в 9 семестре (заочная форма обучения):

№	Наименование раздела дисциплины	Типовые вопросы/задания
1.	Технология делового письма	1. Перечислите функциональные стили речи и их особенности. 2. Сформулируйте языковые особенности официально-делового стиля речи. 3. Перечислите виды деловых документов. 4. Каковы правила составления личных документов? 5. Каковы правила составления информационно-справочных документов? 6. Назовите цели деловой переписки, перечислите виды деловых писем. 7. Расскажите об основных требованиях к тексту документов. 8. Перечислите основные организационно-распорядительные документы. 9. Охарактеризуйте структуру делового письма. 10. Расскажите, из каких основных пунктов состоит типовая договор. 11. Опишите типичные ошибки в текстах деловых бумаг и документов. 12. Назовите общепринятые сокращения слов и словосочетаний в текстах документов. 13. Проведите анализ языковых средств технического задания на разработку проектного решения ремонта, реконструкции, модернизации объекта жилищно-коммунального хозяйства или благоустройства, санитарного содержания территории
2.	Устное деловое общение	14. Перечислите вербальные и невербальные средства коммуникации. 15. Дайте определение этике делового общения. 16. Назовите типы публичной речи. 17. Перечислите основные этапы при подготовке речи. 18. Охарактеризуйте особенности монологической и диалогической речи. 19. Подготовьте презентацию по проектированию ремонта, реконструкции, модернизации объекта жилищно-коммунального хозяйства или благоустройства, санитарного содержания территории 20. Подготовьте презентацию по расчетному обоснованию ремонта, реконструкции, модернизации объекта жилищно-коммунального хозяйства или благоустройства, санитарного содержания территории 21. Подготовьтесь к деловой беседе по разработке проектного решения ремонта, реконструкции, модернизации объекта жилищно-коммунального хозяйства или благоустройства, санитарного содержания территории

2.1.2. Промежуточная аттестация в форме защиты курсовой работы (курсового проекта)

Промежуточная аттестация в форме защиты курсовой работы/курсового проекта не проводится.

2.2. Текущий контроль

2.2.1. Перечень форм текущего контроля:

Очная форма обучения:

- 1 контрольная работа в 7 семестре;
- 2 домашних задания в 7 семестре;

Заочная форма обучения:

- 1 контрольная работа в 9 семестре;
- 2 домашних задания в 9 семестре.

2.2.2. Типовые контрольные задания форм текущего контроля

Контрольная работа по теме «Технология делового письма»

Перечень типовых контрольных заданий:

Задание 1. Найдите случаи нарушения лексической сочетаемости в устойчивых словосочетаниях и выберите неправильный вариант:

1. а) играть роль б) играть значение;
2. а) решить проблему б) разрешить ситуацию в) разрешить вопрос г) решить задачу;
3. а) представлять интересы б) представлять фирму в) представлять итоги;
4. а) рассмотреть вопрос б) рассмотреть дело в) рассмотреть случай;
5. а) погашать кредит б) погашать задолженность в) погашать ссуду;
6. а) внести предложение б) нести вопрос в) внести резолюцию;
7. а) соблюдать правила б) соблюдать бюджет в) соблюдать законы;
8. а) возместить ущерб б) возместить кредит в) возместить предмет аренды.

Задание 2. Выберите правильный вариант:

1. приехать по: а) окончании института б) окончанию института;
2. возвратиться по: а) завершении строительства б) завершению строительства;
3. приступить к обязанностям по: (а) истечении срока стажировки б) истечению срока стажировки);
4. расписаться по :а) ознакомлению с решением б) ознакомлению с решением;
5. принять решение по: а) рассмотрению вопроса б) рассмотрению вопроса;
6. навести справки по: а) прибытию на место б) прибытии на место;
7. написать отчет по: а) окончанию работ б) окончании работы.
8. Действовать вопреки: а) совета б) совету;
9. уезжать согласно: а) предписания б) предписанию;
10. совершенствовать формы ведения хозяйства по мере: а) развития демократии и рыночных отношений б) развитию демократии и рыночных отношений;
11. отложить решение впредь до: а) выяснения обстоятельств дела б) выяснении обстоятельств дела;
12. корректировать план в сторону: а) уменьшении объема работы б) уменьшения объема работы;

Задание 3. Выберите нужное в данном контексте, подчеркните его:

1. Предприятия республики готовы а) усвоить б) освоить около 120 наименований продукции для фермерских хозяйств.
2. Без чётко организованной системы управления, устанавливающей полномочия а) ответственных б) ответных пользователей, эти программы не могут быть выполнены.
3. Следует поставить задачу повсеместного создания а) демократичных б) демократических органов самоуправления.
4. Участники этого процесса, а) двигаемые б) движимые лучшими побуждениями, внесли огромное количество предложений.
5. Между странами установлены а) дружеские б) дружественные отношения.

Задание 4. Отметьте вариант, соответствующий норме:

- | | |
|----------------------|-----------------------------|
| 1) опытные | а) инженеры б) инженерА |
| 2) квалифицированные | а) токари б) токаря |
| 3) опытные | а) бухгалтерА б) бухгалтеры |
| 4) внимательные | а) докторы б) докторА |
| 5) высшие | а) сорта б) сорты |
| 6) объемные | а) томы б) тома |

Задание 5. Выберите словосочетания, в которых управление соответствует норме:

- | | |
|-------------------------|--|
| 1) отчитаться | а) по возвращению б) по возвращении (из отпуска) |
| 2) оплатить | а) проезд б) за проезд |
| 3) противоречит | а) одно другому б) одно с другим |
| 4) он удостоен | а) награды б) наградой |
| 5) руководитель удивлен | а) результату б) результатом |
| 6) беспокоиться | а) о проекте б) за проект |
| 7) согласно | а) плана б) плану |
| 8) вопреки | а) предписанию б) предписания |
| 9) благодаря | а) заботе б) заботы |
| 10) вера | а) в победу б) в победе |
| 11) уверенность | а) в победу б) в победу |

Задание 6. Выберите правильный вариант общепринятых сокращений:

- Техническое задание – а) тех.зад. б) ТЗ
 Специальный заказ – а) СЗ б) спец.заказ
 Государственный стандарт – а) ГС б) ГОСТ
 Промышленный строительный банк – а) промстройбанк б) ПСБ
 Российская академия государственной службы – а) РАНХиГС б) росакгосслужбы
 Строительные нормы и правила – а) стройнормправ б) СНИП

Задание 7. Отметьте предложения, в которых нет ошибок в согласовании и управлении:

1. На собрании были высказаны ряд поправок.
2. Половина технических регламентов нуждалась в особом внимании.
3. В конкурсе участвовали 51 человек.
4. Это материал очень эффективный.
5. МВФ приняли на днях важную резолюцию.
6. Докладчик подчеркивал о том, что руководство не справилось со своей задачей.
7. В статье описывалась жизнь известного ученого.
8. Они не понимали о том, что это трагедия.

Задание 8. Прочитайте предложения, найдите среди них предложения с нарушением административного речевого этикета:

1. Не откажите нам в любезности и пришлите, если это вас не затруднит, проект устава фирмы.
2. Институт просит представить ваши экспонаты для выставки в приемлемом для экспонирования виде.
3. Направляем вам откорректированный вариант проекта нового положения. Просим рассмотреть и утвердить.
4. Обращаюсь к вам с убедительной просьбой срочно прислать необходимую документацию.
5. Просим вас сообщить результаты эксперимента

Задание 9. Найдите предложения, содержащие грамматические ошибки:

1. Результаты опыта подтверждают о наших предположениях.
2. Об этих задачах неоднократно отмечал министр.
3. Лектор оперировал с точными фактами.
4. Приведенные примеры говорят за возможность широкого применения нового метода строительства.
5. Благодаря высокому профессионализму работников заказ был выполнен в срок.

Задание 10. Выберите стилистически корректную фразу из текста заявления:

1. Я прошу разрешения досрочно сдать экзамен.
2. Прошу Вас позволить мне досрочно сдать экзамен.
3. Прошу Вашего согласия на досрочную сдачу экзамена.
4. Прошу Вас разрешить мне досрочно сдать экзамен.

5. Прошу Вашего разрешения для досрочной сдачи экзамена.

Задание 11. Выберите корректную фразу из текста автобиографии:

1. Я, Иванов Сергей Сергеевич, 1988 г. рождения, родился 7 июня в г. Москве.
2. Я, Иванов Сергей Сергеевич, родился 7 июня 1988 года в г. Москве.
3. Я, Иванов Сергей Сергеевич, проживаю в г. Москве, где родился 7 июня 1988 года.
4. Я, Иванов Сергей Сергеевич, 1988 г. рождения, уроженец г. Москвы.
5. Моё имя Иванов Сергей Сергеевич, я родился в г. Москве в 1988 году, 7 июня.

Задание 12. Выберите стилистически корректную фразу из текста резюме:

1. Цель: ищу работу по специальности.
2. Цель: трудоустройство по специальности.
3. Цель: карьера по специальности.
4. Цель: должность по специальности.
5. Цель: вакансия по специальности

Задание 13. Сравните предложения и выберите правильный вариант:

1.
 - Ведущему инженеру-строителю был представлен отпуск без сохранения содержания.
 - Ведущему инженеру-строителю был дан отпуск без сохранения содержания.
 - Ведущему инженеру-строителю был предоставлен отпуск без сохранения содержания.
2.
 - В обсуждении проекта принял участие заведующий кафедры градостроительства.
 - В обсуждении проекта принял участие зав. кафедры градостроительство.
 - В обсуждении проекта принял участие заведующий кафедрой градостроительства
3.
 - Согласно распоряжению руководства срок представления отчета истекает пятнадцатого декабря.
 - Согласно распоряжения руководства срок представления отчета истекает пятнадцатого декабря.
 - Благодаря распоряжения руководства срок представления отчета истекает пятнадцатого декабря.
4.
 - Строительная организация не смогла в срок реализовать строительство предприятия.
 - Строительная организация не смогла в срок осуществить дострой предприятия.
 - Строительная организация не смогла в срок завершить строительство предприятия.
5.
 - К заседаниям всем членам комитета заблаговременно раздаются материалы, содержащие необходимые проекты решений.
 - Всем членам комитета заблаговременно раздаются материалы к заседаниям, которые содержат необходимые проекты решений.
 - Всем члена комитета к заседаниям заранее раздаются материалы, которые содержат необходимые проекты решений.

Задание 14. В письменной форме делового общения в отличие от устной:

- а) используются невербальные средства;
- б) акт приема передачи информации дистанцирован;
- в) соблюдается строгий и определенный порядок слов;
- г) информация воспринимается органами слуха.

Задание 15. Основная функция документа:

- а) нормативная;
- б) управленческая;
- в) информационная.

Задание 16. Электронный текст для составителя письма отождествляется:

- а) с устной речью;
- б) с письменной речью;
- в) с письменной речью в устной форме

Задание 17. В период с XV по XVII делопроизводство называлось приказным, потому что:

- а) первые государственные учреждения назывались приказами;

- б) первые деловые документы содержали только приказы и указы царей;
- в) деловые документы, фиксирующие частные правоотношения, создавались только по приказу царя.

Задание 18. Профессиональными навыками делового человека являются:

- а) умение составлять деловые документы и формулировать высказывания, используя сложные синтаксические конструкции со специальными книжными словами, выражениями, газетными штампами, заимствованиями;
- б) умение четко изложить суть вопроса, однозначно сформулировать предложение, просьбу, требование, убедительно обосновать свои выводы;
- в) умение демонстрировать свои достижения и заслуги и быстро давать оценку.

Задание 19. Обязательный информационный элемент документа, имеющий в нем свое композиционное месторасположение, называется:

- а) формуляром;
- б) стандартом;
- в) реквизитом.

Задание 20. К распорядительным и административно-организационным документам относятся:

- а) устав, приказ, распоряжение, сопроводительное письмо, запрос, договор;
- б) положение, распоряжение, трудовое соглашение, договор, устав, приказ, резолюция;
- в) положение, резолюция, ходатайство, гарантийное письмо, акт, доверенность, сопроводительное письмо.

Задание 21. К личным документам не относятся:

- а) докладная записка, служебная записка, приглашение, рекомендация;
- б) расписка, доверенность, характеристика, ходатайство.
- в) резюме, автобиография, заявление, объяснительная записка;

Задание 22. Документы, создаваемые в учреждениях, содержащие информацию о фактическом положении дел, которая служит основанием для принятия решений, называются:

- а) административно-организационными;
- б) распорядительными;
- в) информационно-справочными.

Задание 23. Соотнесите понятие и его определение.

- 1) краткий и хорошо структурированный деловой документ, цель которого – представить соискателя в качестве потенциального работника;
 - 2) акт волеизъявления подразделения организации, издаваемый по оперативным административно-хозяйственным вопросам руководителями предприятия или его заместителями;
 - 3) документ, на основании которого один человек дает право другому действовать от своего имени;
 - 4) документ, содержащий указание и объяснение причин, которые привели к каким-либо нарушениям в производственном или учебном процессе.
 - 5) правовой акт, издаваемый руководителем учреждения (организации, предприятия);
 - 6) документ, составляемый группой лиц и подтверждающий установленные ими факты или события;
 - 7) документ, фиксирующий ход обсуждения вопросов и принятия решений на собраниях, совещаниях, конференциях;
 - 8) документ, адресованный руководителю учреждения и содержащий обстоятельное изложение какого-либо вопроса с выводами и предложениями составителя;
 - 9) документ, подтверждающий получение каких-либо материальных ценностей, составляется по образцу-модели.
 - 10) документ, в котором работник собственноручно в произвольной форме даёт краткое описание в хронологической последовательности этапов своей жизни и трудовой деятельности;
 - 11) документ, в котором говорится о профессиональных и личных качествах человека, раскрывается его деловое и общественное лицо.
- а) приказ
 - б) акт
 - в) резюме
 - г) докладная записка

- д) доверенность
- е) распоряжение
- ж) автобиография
- з) расписка
- и) характеристика;
- к) объяснительная записка
- л) протокол

Задание 24. Реализовать свои цели и намерения в документах автору помогают:

- а) имена существительные;
- б) лаконизм формулировок;
- в) глагольные конструкции;

Задание 25. Текст протокола излагают от:

- а) третьего лица множественного числа, глагол в прошедшем времени;
- б) третьего лица множественного числа, глагол в настоящем времени;
- в) от первого лица единственного числа, глагол в прошедшем времени.

Задание 26. К какому виду документа относится данная формулировка: «Прошу предоставить академический отпуск с 07.09.2018 г. по 30.08.2019 г. по состоянию здоровья. Медицинская справка прилагается.

- а) к объяснительной записке;
- б) к заявлению
- в) к докладной записке;

Задание 27. К какому виду документа относится данная формулировка: «Сводный отчет отдела за III квартал 2017 года не был представлен в указанный срок в связи с повреждением факс-модемовой связи».

- а) к объяснительной записке;
- б) к заявлению
- в) к докладной записке;

Задание 28. Соотнесите примеры конструкций с названием грамматико-стилистических особенностей текстов деловых документов.

- 1) Принимая во внимание...
- 2) Обращаем Ваше внимание...
- 3) В связи с отказом...
- 4) ...число продаж, страхование рисков...
- 5) Предоставляется возможность...
- 6) Направляем акт проверки работоспособности пожарной сигнализации...
- 7) Необходимо отметить...

- а) отыменные предлоги
- б) безличные предложения
- в) деепричастные обороты в составе устойчивых конструкций
- г) последовательное подчинение форм родительного падежа
- г) определено-личные предложения
- д) пассивные конструкции
- е) отвлеченные существительные в форме множественного числа

Перечень типовых контрольных вопросов

1. Что такое конспект? Каковы особенности его написания?
2. Чем является реферат? Каковы цели его составления?
3. Что такое аннотация, каковы правила ее написания?
4. Какие существуют виды личных документов?
5. Какова цель написания личных документов?
6. Какие виды информационно-справочных документов вы знаете?
7. Каково назначение информационно-справочных документов?
8. Какова цель написания мотивационного письма?
9. Что такое деловое письмо?
10. Какие виды деловых писем вы знаете?
11. Каково назначение информационного письма?
12. Какова цель письма-претензии?

Домашнее задание №1 по теме «Технология делового письма».

Пример и состав типового задания:

Задание 1. Прочитайте приведенные микротексты. Определите стиль каждого микротекста. Выделите их лексические, морфологические и синтаксические особенности.

1) Исходя из результатов проведенных исследований, можно сделать вывод, что детальная оценка финансового состояния может быть выполнена при постановке конкретной цели анализа, информационного, технического и программного обеспечения. Основу информационного анализа финансового состояния должна составить бухгалтерская отчетность.

2) Как отмечают специалисты Института исследования товародвижения и конъюнктуры оптового рынка, предприятиям придется работать в совершенно новых условиях обновления существующей застройки, что повлечет за собой изменения в ценовом выражении. Мы решили спросить ведущего специалиста этой области Константина Кузнецова, как на этом фоне может измениться жизнь простых граждан.

3) Привет! Как дела? Почему ты так долго не звонил? Всё хотела узнать, нашёл ли ты новую работу? У меня вот настоящий завал, очень много дел, свободного времени совсем нет.

4) Каждый раз, когда приближалась осень, начинались разговоры о том, что многое в природе устроено не так, как нам бы хотелось. Зима у нас длинная, затяжная, лето гораздо короче зимы, а осень проходит мгновенно и оставляет впечатление промелькнувшей за окном золотой птицы. (Паустовский К.Г.)

5) Сообщаем, что в связи с проведение технического обслуживания электростанции в период с 10:00 до 12:00 будет временно прекращено электроснабжение помещения по адресу г. Москва, ул. Цветочная, 24в.

Задание 2. Сделайте сокращённую запись приведённых ниже словосочетаний:

1. Волгоградская область; почтовый ящик № 25; станция «Астапово»; отделение связи Кировского района; город Пермь; озеро Байкал.

2. Кандидат технических наук; заместитель декана; заведующий кафедрой; член-корреспондент Академии наук; исполняющий обязанности главного бухгалтера; генеральный директор; главный врач больницы.

3. Техническое задание; специальный заказ; государственный стандарт.

4. Смотри на странице 720; так далее; тому подобное; десять миллионов рублей; 1980 – 1990 годы.

5. Промышленный строительный банк; Научно-исследовательский институт; свободно конвертируемая валюта; налог на добавленную стоимость; расчетный счет.

Задание 3. Перепишите предложения, раскрывая скобки.

1. Плановых проверок должно быть не менее (2) в течение года.

2. Испытания должны продолжаться (3 – 5) дней.

3. Требуется (3200) грузовиков грузоподъемностью (20) т.

4. (35) изделий не получили сертификат качества.

5. Шероховатость поверхности по (6) классу точности.

6. Изделия (1), (2), (3) сорта направлены на экспертизу.

7. Строительство дома завершено во (2) квартале.

Задание 4. Прочитайте автобиографию и составьте резюме.

Я, Павел Петрович Аксенов, родился 12.08.1984 года в городе Ростове.

В 2001 - 2006 обучался в Московском Государственном Университете им. Ломоносова г. Москва на механико-математическом факультете.

2006 - 2009 учился в аспирантуре при Московском Государственном Университете им. Ломоносова г. Москва. В 1989 году защитил диссертацию и получил степень кандидата физико-математических наук. В 2010 году во Франции в Леоне стажировался в Экологическом Университете.

С 2011 по 2017 год работал научным сотрудником на кафедре математического моделирования в экологическом институте в г. Москве.

В настоящее время работаю доцентом на кафедре математического моделирования, в экологическом институте в г. Москве.

С 2011 состою в браке с Галкиной Зинаидой Васильевной. Имею двоих детей.

Владею иностранными языками: английский - читаю со словарем, французский - говорю свободно.

Увлекаюсь рыбной ловлей и туризмом, отдыхом на свежем воздухе.

Задание 5. Напишите заявление о предоставлении вам трехдневного отпуска.

При написании данного заявления обоснуйте свою просьбу, используя нужные союзы или предлоги: *для, в связи, из-за, в целях, по причине, вследствие того что, ввиду того что.*

Задание 6. Напишите заявление о продлении вам сроков экзаменационной сессии по причине болезни.

Задание 7. Составьте объяснительную записку студента ИСА 1 курса группы №5 руководителю структурного подразделения (директору института) о пропусках занятий по всем дисциплинам в течение октября 2019 года.

Задание 8. Составьте докладную записку начальника конструкторского бюро НИИ автоматизации строительного производства руководителю организации об обеспечении отдела четырьмя компьютерами. Остальные реквизиты укажите самостоятельно.

Задание 9. Прочитайте образец резюме. Пользуясь образцом, составьте резюме о трудоустройстве в строительную фирму «Стройгарантия» на должность ведущего инженера-проектировщика.

Дата	18.08.2019.
ФИО	Чернышев Игорь Александрович, 40 лет (1979 г.р.)
Контактная информация	109387, г. Москва, ул. Краснодарская, д.34 кв.29 +7 (926) 414-28-44
Семейное положение	женат, имею дочь (9 л.) и сына (12 л.)
Профессиональный интерес	Программист- разработчик целевых программ; изготовление компьютерной и видеорекламы; управление разработками программ в области компьютерной графики и монтажа.
Образование	2002 г. – получил диплом магистра по направлению Программная инженерия: принципы и методы проектирования и разработки информационных систем. Московского государственного технического университета им. Н.Э. Баумана.
Дополнительное образование	1992 г. - повышение квалификации в фирме «Телеком» по курсу «Язык программирования С+»;
Профессиональный опыт	2018-2012 гг. - предприятие «Элит» - администратор и программист баз данных, 2008-2012 – компания «Медиум» - специалист по проектированию корпоративных информационных систем; 2003-2008 гг. - фирма «Каскад» - программист, разработчик прикладных программ целевого назначения.
Дополнительная информация:	свободно владею английским языком; владею программами PHP, WordPress API, CSS, HTML, JS, CSS.
Психологическая характеристика:	ответственность, дисциплинированность, коммуникабельность, стрессоустойчивость, активность, внимательность.

Задание 8. Ознакомьтесь с проектом магазина строительных материалов. Составьте аналогичное описание вашего собственного архитектурно-строительного проекта.

Проект магазина строительных товаров

Шифр проекта: АГ-02

Стоимость: -

Комплектация: “П” “Р”.

Продавец: -

Статус – проект не доступен для заказа

I. ТЕХНИКО-ЭКОНОМИЧЕСКИЕ ПОКАЗАТЕЛИ:

Общая площадь – 1500 м²

Полезная площадь – 1478,79 м²

Расчетная площадь-1403,2 м²

Площадь застройки – 1574,57 м²

Строительный объем – 12720 м³

II. СОСТАВ ПРОЕКТА:

– Проектная документация. В соответствии с 87 постановлением.

– Рабочая документация

III. ОПИСАНИЕ ПРОЕКТА

Здание магазина имеет прямоугольную форму размером в осях 50х 30 метров. Кровля двускатная, отметка конька кровли +9.000 .

Состав и площади помещений обеспечивают необходимые условия для выполнения требований к организации торговли строительными товарами, а также создания необходимых санитарно-гигиенических условий для работы персонала.

Функционально здание разделено на 3 основные зоны:

- торговый зал;
- складская зона;
- зона административно-бытовых помещений.

Планировочная организация помещений исключает пересечение посетителей, персонала и загрузки товара. Предусмотрены отдельные входы, для каждой из этих групп.

Загрузка товаров организована через ворота в складское помещение

Обеспечены минимальные пути перемещения товара от загрузочного помещения в подсобные помещения и торговый зал;

IV. ПОЖАРНЫЕ ХАРАКТЕРИСТИКИ

Степень огнестойкости здания- III

Класс функциональной пожарной опасности- Ф3,1

Класс конструктивной пожарной опасности- С0

Задание 9. Напишите письмо - приглашение организационного комитета всероссийской научно-практической конференции «Фундаментальные науки». Используйте необходимые элементы речевого этикета.

Адресат - студенты, преподаватели и сотрудники университета.

Текст должен содержать:

а) информацию о том, что в университете состоится всероссийская конференция «Фундаментальные науки»;

б) приглашение принять в нём участие.

В тексте надо указать:

- срок проведения конкурса (3 марта 2020 года);
- место проведения (здание университета на ярославском шоссе);
- перспективы победителей конкурса (участие во всероссийском конкурсе творческой молодёжи).

Сообщите, где можно узнать подробную информацию об условиях участия в конкурсе (оргкомитет конференции, ауд. 342).

Домашнее задание №2 по теме «Устное деловое общение».

Пример и состав типового задания:

Задание 1. Заполните таблицу. Укажите жанры, относящиеся к различным видам ораторской речи. Используйте материал для справок.

Виды ораторской речи				
Социально-политическое красноречие	Академическое красноречие	Судебное красноречие	Социально-бытовое красноречие	Духовное (церковно-богословское) красноречие

Материал для справок: доклад, лекция, научный доклад, научное сообщение, научно-популярная лекция, парламентская речь, митинговая, научное обозрение, прокурорская, юбилейная, приветственная, поминальная, речь на приёме, адвокатская, проповедь, застольная, официальное церковное обращение, самозащитная, военно-патриотическая, дипломатическая, агитаторская.

Задание 2. Прочитайте пример аргументативной речи Остапа Бендера из романа Ильфа и Петрова «Двенадцать стульев».

Агитационная речь Остапа Бендера

«— Граждане!— сказал Остап, открывая заседание. — Жизнь диктует свои законы, свои жестокие законы. Я не стану говорить вам о цели нашего собрания — она вам известна. Цель святая, отовсюду мы слышим стоны. — Со всех концов нашей обширной страны зывают о помощи. Вы должны протянуть руку помощи, и мы ее протянем.

Одни из вас служат и едят хлеб с маслом, другие занимаются отхожим промыслом и едят бутерброды с икрой. И те и другие спят в своих постелях и укрываются теплыми одеялами. Одни лишь маленькие дети, беспризорные дети, находятся без призора. Эти цветы улицы, или, как выражаются пролетарии умственного труда, цветы на асфальте, заслуживают лучшей участи. Мы, господа присяжные заседатели, должны им помочь, и мы, господа присяжные заседатели, им поможем.

Речь великого комбинатора вызвала среди слушателей различные чувства. Полесов не понял своего нового друга – молодого гвардейца. «Какие дети? – подумал он. – Почему дети?»

Ипполит Матвеевич даже и не старался ничего понять. Он давно уже махнул на всё рукой и молча сидел, надувая щеки. Елена Станиславовна пригорюнилась. Никеша и Владя преданно глядели на голубую жилетку Остапа. Владелец «Быстроупака» был чрезвычайно доволен. «Красиво составлено, – решил он, – под таким соусом и деньги дать можно. В случае удачи – почет! Не вышло – мое дело шестнадцатое. Помогал детям – и дело с концом».

Чарушников обменялся значительным взглядом с Дядьевым и, отдавая должное конспиративной ловкости докладчика, продолжал катать по столу хлебные шарики. Кислярский был на седьмом небе.

«Золотая голова», – думал он. Ему казалось, что он еще никогда так сильно не любил беспризорных детей, как в этот вечер.

– Товарищи! – продолжал Остап. – Нужна немедленная помощь. Мы должны вырвать детей из цепких лап улицы, и мы вырвем их оттуда, поможем детям. Будем помнить, что дети – цветы жизни. Я приглашаю вас сейчас же сделать свои взносы и помочь детям, только детям, и никому другому. Вы меня понимаете?

Остап вынул из бокового кармана квитанционную книжку.

– Прошу делать взносы».

Ответьте на следующие вопросы.

1. Какие аргументы приводит Остап Бендер.
2. Приведите примеры демагогии.
3. Почему Ипполит Матвеевич ничего не мог понять в речи Бендера?
4. Как бы вы построили аргументативную речь, чтобы собрать средства детям-сиротам?
5. Составьте план подробной речи.

Задание 3. Составьте 10 вопросов и ответов для дискуссии на тему: «Строительство СВХ через Лосиный остров». Подготовьте презентацию с указанием информационных ресурсов.

3. Методические материалы, определяющие процедуры оценивания

Процедура проведения промежуточной аттестации и текущего контроля успеваемости регламентируется локальным нормативным актом, определяющим порядок осуществления текущего контроля успеваемости и промежуточной аттестации обучающихся.

3.1. Процедура оценивания при проведении промежуточной аттестации обучающихся по дисциплине в форме экзамена и/или дифференцированного зачета (зачета с оценкой)

Промежуточная аттестация по дисциплине в форме экзамена/дифференцированного зачёта (зачета с оценкой) не проводится.

3.2. Процедура оценивания при проведении промежуточной аттестации обучающихся по дисциплине в форме зачета

Промежуточная аттестация по дисциплине в форме зачёта проводится в 7 семестре (очная форма обучения) и в 9 семестре (заочная форма обучения). Для оценивания знаний и навыков используются критерии и шкала, указанные п.1.2.

Ниже приведены правила оценивания формирования компетенций по показателю оценивания «Знания».

Критерий оценивания	Уровень освоения и оценка	
	Не зачтено	Зачтено
Знание терминов и определений, понятий	Не знает терминов и определений	Знает термины и определения
Знание конструкций научного стиля речи	Не знает основные конструкции научного стиля речи	Знает основные конструкции научного стиля речи
Объём освоенного материала, усвоение всех дидактических единиц (разделов)	Не знает значительной части материала дисциплины	Знает материал дисциплины
Полнота ответов на проверочные вопросы	Не даёт ответы на большинство вопросов	Даёт ответы на большинство вопросов
Правильность ответов на вопросы	Допускает грубые ошибки при изложении ответа на вопрос	Не допускает ошибок при изложении ответа на вопрос
Чёткость изложения и интерпретации знаний	Излагает знания без логической последовательности	Излагает знания в логической последовательности
	Не иллюстрирует изложение поясняющими схемами, рисунками и примерами	Иллюстрирует изложение поясняющими схемами, рисунками и примерами
	Неверно излагает и интерпретирует знания	Верно излагает и интерпретирует знания

Ниже приведены правила оценивания формирования компетенций по показателю оценивания «Навыки основного уровня».

Критерий оценивания	Уровень освоения и оценка	
	Не зачтено	Зачтено
Навыки выбора методик выполнения заданий	Не может выбрать методику выполнения заданий	Может выбрать методику выполнения заданий
Навыки выполнения заданий различной сложности	Не имеет навыков выполнения учебных заданий	Имеет навыки выполнения учебных заданий
Навыки самопроверки. Качество сформированных навыков	Допускает грубые ошибки при выполнении заданий	Не допускает ошибки при выполнении заданий
Навыки анализа результатов выполнения заданий	Делает некорректные выводы	Делает корректные выводы
Навыки представления результатов выполнения заданий	Не может представить результаты выполнения заданий	Может представить результаты выполнения заданий
Навыки обоснования выполнения заданий	Не может обосновать алгоритм выполнения заданий	Обосновывает алгоритм выполнения заданий
Быстрота выполнения заданий	Не выполняет задания или выполняет их очень медленно, не достигая поставленных задач	Выполняет задания в поставленные сроки
Самостоятельность в выполнении заданий	Не может самостоятельно планировать и выполнять задания	Планирование и выполнение заданий осуществляет самостоятельно
Результативность (качество) выполнения заданий	Выполняет задания некачественно	Выполняет задания с достаточным уровнем качества

3.3. Процедура оценивания при проведении промежуточной аттестации обучающихся по дисциплине в форме защиты курсовой работы (курсового проекта)

Процедура защиты курсовой работы (курсового проекта) определена локальным нормативным актом, определяющим порядок осуществления текущего контроля успеваемости и промежуточной аттестации обучающихся.

Промежуточная аттестация по дисциплине в форме защиты курсовой работы/курсового проекта не проводится.

Приложение 2к рабочей программе

Шифр	Наименование дисциплины
Б1.В.ДВ.01.04	Деловой русский язык

Код направления подготовки / специальности	08.03.01
Направление подготовки / специальность	Строительство
Наименование ОПОП (направленность / профиль)	Техническая эксплуатация объектов жилищно-коммунального комплекса
Год начала реализации ОПОП	2019
Уровень образования	бакалавриат
Форма обучения	очная, заочная
Год разработки/обновления	2021

Перечень учебных изданий и учебно-методических материалов

Печатные учебные издания в НТБ НИУ МГСУ:

№ п/п	Автор, название, место издания, издательство, год издания, количество страниц	Количество экземпляров в библиотеке НИУ МГСУ
1.	Власова, Э. И. Этика делового общения: учебное пособие для вузов / Э. И. Власова - М. : МГСУ, 2011. - 152 с.	25
2.	Ипполитова Н.А., Князева О.Ю., Савова М.Р. Русский язык и культура речи: учебник / Н. А. Ипполитова, О. Ю. Князева, М. Р. Савова. – Москва: Проспект, 2013. – 439 с.	100
4.	Киссюк В.В. Говорить правильно, говорить красиво: учебное пособие – М., МГСУ, 2015. – 78 с.	50

Электронные учебные издания в электронно-библиотечных системах (ЭБС):

№ п/п	Автор, название, место издания, год издания, количество страниц	Ссылка на учебное издание в ЭБС
2.	Деловые коммуникации [Электронный ресурс] : учебник и практикум для академического бакалавриата / М. Ю. Коноваленко. - 2-е изд., перераб. и доп. - Электрон.текстовые дан. - Москва :Юрайт, 2019. - (Договор № 01-НТБ/19). - ISBN 978-5-534-11058-6 :Загл. титул.л. с экрана	https://biblio-online.ru/book/delovye-kommunikacii-444387

Перечень учебно-методических материалов в НТБ НИУ МГСУ

№ п/п	Автор, название, место издания, издательство, год издания, количество страниц
1	Языковые нормы. Функциональные стили речи. Устная публичная речь [Электронный ресурс] : учебно-методическое пособие / [Е. В. Казакова [и др.] ; Нац. исследоват. Моск. гос. строит. ун-т. - Учеб. электрон. изд. - Электрон. текстовые дан. (6Мб). - Москва : МИСИ-МГСУ, 2018. http://lib-04.gic.mgsu.ru/lib/2018/28.pdf

Приложение 3 к рабочей программе

Шифр	Наименование дисциплины
Б1.В.ДВ.01.04	Деловой русский язык

Код направления подготовки / специальности	08.03.01
Направление подготовки / специальность	Строительство
Наименование ОПОП (направленность / профиль)	Техническая эксплуатация объектов жилищно-коммунального комплекса
Год начала реализации ОПОП	2019
Уровень образования	бакалавриат
Форма обучения	очная, заочная
Год разработки/обновления	2021

Перечень профессиональных баз данных и информационных справочных систем

Наименование	Электронный адрес ресурса
«Российское образование» - федеральный портал	http://www.edu.ru/index.php
Научная электронная библиотека	http://elibrary.ru/defaultx.asp?
Электронная библиотечная система IPRbooks	http://www.iprbookshop.ru/
Федеральная университетская компьютерная сеть России	http://www.runnet.ru/
Информационная система "Единое окно доступа к образовательным ресурсам"	http://window.edu.ru/
Научно-технический журнал по строительству и архитектуре «Вестник МГСУ»	http://www.vestnikmgsu.ru/
Научно-техническая библиотека НИУ МГСУ	http://www.mgsu.ru/resources/Biblioteka/

Приложение 4 к рабочей программе

Шифр	Наименование дисциплины
Б1.В.ДВ.01.04	Деловой русский язык

Код направления подготовки / специальности	08.03.01
Направление подготовки / специальность	Строительство
Наименование ОПОП (направленность / профиль)	Техническая эксплуатация объектов жилищно-коммунального комплекса
Год начала реализации ОПОП	2019
Уровень образования	бакалавриат
Форма обучения	очная, заочная
Год разработки/обновления	2021

Материально-техническое и программное обеспечение дисциплины

Наименование специальных помещений и помещений для самостоятельной работы	Оснащенность специальных помещений и помещений для самостоятельной работы	Перечень лицензионного программного обеспечения. Реквизиты подтверждающего документа
Учебные аудитории для проведения учебных занятий, текущего контроля и промежуточной аттестации	Рабочее место преподавателя, рабочие места обучающихся	
Помещение для самостоятельной работы обучающихся Ауд. 41 НТБ на 80 посадочных мест (рабочее место библиотекаря, рабочие места обучающихся)	ИБП GE VH Series VH 700 Источник бесперебойного питания РИП-12 (2 шт.) Компьютер/ТИП №5 (2 шт.) Компьютер Тип № 1 (6 шт.) Контрольно-пусковой блок С2000-КПБ (26 шт.) Монитор / Samsung 21,5" S22C200B (80 шт.) Плоттер / HP DJ T770 Прибор приемно-контрольный С2000-АСПТ (2 шт.) Принтер / HP LaserJet P2015 DN Принтер /Тип № 4 н/т Принтер HP LJ Pro 400 M401dn Системный блок / Kraftway Credo тип 4 (79 шт.) Электронное табло 2000*950	Adobe Acrobat Reader DC (ПО предоставляется бесплатно на условиях OpLic) Adobe Flash Player (ПО предоставляется бесплатно на условиях OpLic) АРМ Civil Engineering (Договор № 109/9.13_АО НИУ от 09.12.13 (НИУ-13)) ArcGIS Desktop (Договор передачи с ЕСРИ СНГ 31 лицензии от 27.01.2016) ArhciCAD [22] (Б\Д; Веб-кабинет или подписка; OpenLicense) AutoCAD [2018] (Б\Д; Веб-кабинет или подписка; OpenLicense) AutoCAD [2020] (Б\Д; Веб-кабинет или подписка; OpenLicense) Autodesk Revit [2018] (Б\Д; Веб-кабинет или подписка; OpenLicense) Autodesk Revit [2020] (Б\Д; Веб-кабинет или подписка; OpenLicense) CorelDRAW [GSX5;55]

Наименование специальных помещений и помещений для самостоятельной работы	Оснащенность специальных помещений и помещений для самостоятельной работы	Перечень лицензионного программного обеспечения. Реквизиты подтверждающего документа
		<p>(Договор № 292/10.11- АО НИУ от 28.11.2011 (НИУ-11)) eLearnBrowser [1.3] (Договор ГМЛ-Л-16/03-846 от 30.03.2016) Google Chrome (ПО предоставляется бесплатно на условиях OpLic) Lazagus (ПО предоставляется бесплатно на условиях OpLic) Mathcad [Edu.Prime;3;30] (Договор №109/9.13_АО НИУ от 09.12.13 (НИУ-13)) Mathworks Matlab [R2008a;100] (Договор 089/08-ОК(ИОП) от 24.10.2008) Mozilla Firefox (ПО предоставляется бесплатно на условиях OpLic) MS Access [2013;Im] (OpenLicense; Подписка Azure Dev Tools; БД; Веб-кабинет) MS ProjectPro [2013;ImX] (OpenLicense; Подписка Azure Dev Tools; БД; Веб-кабинет) MS VisioPro [2013;ADT] (OpenLicense; Подписка Azure Dev Tools; БД; Веб-кабинет) MS Visual FoxPro [ADT] (OpenLicense; Подписка Azure Dev Tools; БД; Веб-кабинет) nanoCAD СПДС Стройплощадка (Договор бесплатной передачи / партнерство) PascalABC [3.2.0.1311] (ПО предоставляется бесплатно на условиях OpLic) Visual Studio Ent [2015;Imx] (OpenLicense; Подписка Azure Dev Tools; БД; Веб-кабинет) Visual Studio Expr [2008;ImX] (OpenLicense; Подписка Azure Dev Tools; БД; Веб-кабинет) WinPro 7 [ADT] (OpenLicense; Подписка Azure Dev Tools; БД; Веб-кабинет) Компас-3D V14 АЕС (Договор № 109/9.13_АО НИУ от 09.12.13 (НИУ-13)) ПК ЛИРА-САПР [2013] (Договор № 109/9.13_АО НИУ от 09.12.13 (НИУ-13))</p>

Наименование специальных помещений и помещений для самостоятельной работы	Оснащенность специальных помещений и помещений для самостоятельной работы	Перечень лицензионного программного обеспечения. Реквизиты подтверждающего документа
<p>Помещение для самостоятельной работы обучающихся</p> <p>Ауд. 59 НТБ на 5 посадочных мест, оборудованных компьютерами (рабочее место библиотекаря, рабочие места обучающихся, рабочее место для лиц с ограниченными возможностями здоровья) Читальный зал на 52 посадочных места</p>	<p>Компьютер / ТИП №5 (4 шт.) Монитор Acer 17" AL1717 (4 шт.) Монитор Samsung 24" S24C450B Системный блок Kraftway Credo KC36 2007 (4 шт.) Системный блок Kraftway Credo KC43 с KSS тип3 Принтер/HP LaserJet P2015 DN Аудиторный стол для инвалидов-колясочников Видеоувеличитель /Optelec ClearNote Джойстик компьютерный беспроводной Клавиатура Clevy с большими кнопками и накладкой (беспроводная) Кнопка компьютерная выносная малая Кнопка компьютерная выносная малая (2 шт.)</p>	<p>Google Chrome (ПО предоставляется бесплатно на условиях OpLic (не требуется)) Adobe Acrobat Reader DC (ПО предоставляется бесплатно на условиях OpLic (не требуется)) eLearnBrowser [1.3] (Договор ГМЛ-Л-16/03-846 от 30.03.2016) Mozilla Firefox (ПО предоставляется бесплатно на условиях OpLic (лицензия не требуется)) MS OfficeStd [2010; 300] (Договор № 162/10 - АО НИУ от 18.11.2010 (НИУ-10)) Adobe Acrobat Reader [11] (ПО предоставляется бесплатно на условиях OpLic (лицензия не требуется)) K-Lite Codec Pack (ПО предоставляется бесплатно на условиях OpLic (лицензия не требуется))</p>
<p>Помещение для самостоятельной работы обучающихся</p> <p>Ауд. 84 НТБ На 5 посадочных мест, оборудованных компьютерами (рабочее место библиотекаря, рабочие места обучающихся) Читальный зал на 52 посадочных места</p>	<p>Монитор Acer 17" AL1717 (5 шт.) Системный блок Kraftway KW17 2010 (5 шт.)</p>	<p>AutoCAD [2020] (Б\Д; Веб-кабинет или подписка; OpenLicense) Eurosoft STARK [201W;20] (Договор № 089/08-ОК(ИОП) от 24.10.2008) MS OfficeStd [2010; 300] (Договор № 162/10 - АО НИУ от 18.11.2010 (НИУ-10)) nanoCAD СПДС Конструкции (Договор бесплатной передачи / партнерство) WinPro 7 [ADT] (OpenLicense; Подписка Azure Dev Tools; Б\Д; Веб-кабинет) ПК ЛИРА-САПР [2013R5] (ПО предоставляется бесплатно на условиях OpLic (лицензия не требуется))</p>

Федеральное государственное бюджетное образовательное учреждение высшего образования
**«НАЦИОНАЛЬНЫЙ ИССЛЕДОВАТЕЛЬСКИЙ МОСКОВСКИЙ
ГОСУДАРСТВЕННЫЙ СТРОИТЕЛЬНЫЙ УНИВЕРСИТЕТ»**

РАБОЧАЯ ПРОГРАММА

Шифр	Наименование дисциплины
Б1.В.ДВ.02.01	Эксплуатационная безопасность объектов ЖКК

Код направления подготовки / специальности	08.03.01
Направление подготовки / специальность	Строительство
Наименование ОПОП (направленность / профиль)	Техническая эксплуатация объектов жилищно-коммунального комплекса
Год начала реализации ОПОП	2019
Уровень образования	бакалавриат
Форма обучения	очная, заочная
Год разработки/обновления	2021

Разработчики:

должность	учёная степень, учёное звание	ФИО
доцент	к.т.н., доцент	Дементьева М.Е.
доцент	к.т.н.	Дегаев Е.Н.

Рабочая программа дисциплины разработана и одобрена кафедрой (структурным подразделением) «Жилищно-коммунальный комплекс».

Рабочая программа утверждена методической комиссией по УГСН, протокол № 7 от «30» августа 2021 г.

1. Цель освоения дисциплины

Целью освоения дисциплины «Эксплуатационная безопасность объектов ЖКК» является углубление уровня освоения компетенций обучающегося в области обеспечения надежной и безопасной эксплуатации объектов жилищно-коммунального хозяйства.

Программа составлена в соответствии с требованиями Федерального государственного образовательного стандарта высшего образования по направлению подготовки 08.03.01 Строительство.

Дисциплина относится к части, формируемой участниками образовательных отношений, Блока 1 «Дисциплины (модули)» основной профессиональной образовательной программы «Техническая эксплуатация объектов жилищно-коммунального комплекса». Дисциплина является дисциплиной по выбору обучающегося.

2. Перечень планируемых результатов обучения по дисциплине, соотнесенных с планируемыми результатами освоения образовательной программы

Код и наименование компетенции (результат освоения)	Код и наименование индикатора достижения компетенции
ПКО-1. Способность проводить оценку технических и технологических решений по эксплуатации объектов жилищно-коммунального хозяйства	ПК-1.3 Составление принципиальных схем работы объекта жилищно-коммунального хозяйства
	ПК-1.4 Выбор нормативных документов, устанавливающих требования к эксплуатации, ремонту и реконструкции объекта жилищно-коммунального хозяйства
	ПК-1.5 Оценка условий работы, выявление процессов, лежащих в основе изменения эксплуатационных характеристик объекта жилищно-коммунального хозяйства
	ПК-1.6 Оценка соответствия технических, технологических и организационных решений по эксплуатации объекта жилищно-коммунального хозяйства требованиям нормативных документов
ПКО-2. Способность проводить обследования технического состояния объектов жилищно-коммунального хозяйства	ПК-2.7 Выбор критериев оценки технического состояния строительных конструкций, инженерных систем, зданий, сооружений на основе требований нормативно-технической документации
	ПК-2.8 Выявление факторов изменения работоспособности строительных конструкций, инженерных систем, зданий, сооружений
ПКО-3. Способность выполнять работы по разработке проекта капитального ремонта, реконструкции и технической модернизации объектов жилищно-коммунального хозяйства	ПК-3.1 Выбор исходных данных для проекта ремонта, реконструкции, модернизации объекта жилищно-коммунального хозяйства или благоустройства, санитарного содержания территории
	ПК-3.2 Выбор нормативно-технических документов, устанавливающих требования к проектным решениям ремонта, реконструкции, модернизации объекта жилищно-коммунального хозяйства или благоустройства, санитарного содержания территории
	ПК-3.3 Составление задания на проектирование ремонта, реконструкции, модернизации объекта жилищно-коммунального хозяйства с учетом требований энергетической эффективности
	ПК-3.6 Выбор варианта проектного решения ремонта, реконструкции, модернизации объекта жилищно-коммунального хозяйства или благоустройства,

Код и наименование компетенции (результат освоения)	Код и наименование индикатора достижения компетенции
	санитарного содержания территории
	ПК-3.9 Оформление текстовой и графической части проекта
	ПК-3.10 Проверка соответствия проектного решения заданию на проектирование
	ПК-3.11 Проверка соответствия проектного решения требованиям нормативно-технической документации, включая выполнение требований, обеспечивающих формирование безбарьерной среды для лиц с ограниченными возможностями здоровья
	ПК-3.12 Выполнение нормоконтроля оформления проектной документации
	ПК-3.13 Составление плана согласования и прохождения экспертизы проектной документации
ПКО-4. Способность выполнять обоснование проектных решений по капитальному ремонту, реконструкции, технической модернизации объектов жилищно-коммунального хозяйства	ПК-4.1 Выбор нормативно-технических документов, устанавливающих требования к расчетному обоснованию проектного решения ремонта, реконструкции, модернизации объекта жилищно-коммунального хозяйства или благоустройства, санитарного содержания территории
	ПК-4.2 Составление расчетной схемы работы объекта жилищно-коммунального хозяйства
	ПК-4.3 Сбор и расчет основных нагрузок и воздействий на объект жилищно-коммунального хозяйства
	ПК-4.5 Выполнение расчетов и оценка основных характеристик безопасности объекта жилищно-коммунального хозяйства
	ПК-4.8 Оценка основных технико-экономических показателей проектного решения ремонта, реконструкции, модернизации объекта жилищно-коммунального хозяйства или благоустройства, санитарного содержания территории
	ПК-4.9 Представление и защита результатов работ по разработке проектного решения ремонта, реконструкции, модернизации объекта жилищно-коммунального хозяйства или благоустройства, санитарного содержания территории
ПКО-6. Способность организовывать работы по эксплуатации и обслуживанию объектов жилищно-коммунального хозяйства	ПК-6.1 Выбор нормативно-технических и нормативно-методических документов, устанавливающих требования к эксплуатации и обслуживанию объекта жилищно-коммунального хозяйства
	ПК-6.9 Контроль соблюдения правил и норм технической эксплуатации объекта жилищно-коммунального хозяйства
	ПК-6.10 Выявление повреждений и отказов объекта жилищно-коммунального хозяйства
	ПК-6.11 Оценка соответствия технического состояния объекта жилищно-коммунального хозяйства нормативным требованиям по безопасности
	ПК-6.12 Выбор мероприятий по обеспечению сохранности объекта жилищно-коммунального хозяйства, его защите от вредного воздействия окружающей среды, устранению выявленных нарушений
	ПК-6.16 Составление плана мероприятий по обеспечению промышленной и экологической безопасности, охраны

Код и наименование компетенции (результат освоения)	Код и наименование индикатора достижения компетенции
	труда при эксплуатации и обслуживании объекта жилищно-коммунального хозяйства
	ПК-6.17 Составление плана работ по аварийно-диспетчерскому / абонентскому обслуживанию объекта жилищно-коммунального хозяйства

Код и наименование индикатора достижения компетенции	Наименование показателя оценивания (результата обучения по дисциплине)
ПК-1.3 Составление принципиальных схем работы объекта жилищно-коммунального хозяйства	Имеет навыки (начального уровня) составления принципиальной схемы работы объекта жилищно-коммунального хозяйства
ПК-1.4 Выбор нормативных документов, устанавливающих требования к эксплуатации, ремонту и реконструкции объекта жилищно-коммунального хозяйства	Знает перечень нормативно-технических документов, устанавливающих требования безопасности и надежности при эксплуатации объекта жилищно-коммунального хозяйства Имеет навыки (основного уровня) поиска и выбора нормативных документов, устанавливающих требования к безопасности и надежности при эксплуатации объекта жилищно-коммунального хозяйства
ПК-1.5 Оценка условий работы, выявление процессов, лежащих в основе изменения эксплуатационных характеристик объекта жилищно-коммунального хозяйства	Знает безопасные условия работы строительных конструкций, инженерных систем объекта жилищно-коммунального хозяйства Имеет навыки (начального уровня) оценки соответствия условий работы строительных конструкций, инженерных систем требованиям безопасности Имеет навыки (начального уровня) выявления причин отказов и изменения эксплуатационных характеристик строительных конструкций, инженерных систем объекта жилищно-коммунального хозяйства
ПК-1.6 Оценка соответствия технических, технологических и организационных решений по эксплуатации объекта жилищно-коммунального хозяйства требованиям нормативных документов	Знает требования нормативных документов к техническому, организационному решению по эксплуатации объекта жилищно-коммунального хозяйства Имеет навыки (начального уровня) оценки соответствия технического, организационного решения по эксплуатации объекта жилищно-коммунального хозяйства требованиям безопасности и надежности
ПК-2.7 Выбор критериев оценки технического состояния строительных конструкций, инженерных систем, зданий, сооружений на основе требований нормативно-технической документации	Знает критерии оценки технического состояния строительных конструкций, инженерных систем зданий Знает группы предельных состояний строительных конструкций Имеет навыки (начального уровня) выбора критериев оценки технического состояния объекта жилищно-коммунального хозяйства основе требований нормативно-технической документации
ПК-2.8 Выявление факторов изменения работоспособности строительных конструкций, инженерных систем, зданий, сооружений	Имеет навыки (начального уровня) выявления факторов изменения работоспособности строительных конструкций, инженерных систем зданий
ПК-3.1 Выбор исходных данных для проекта ремонта, реконструкции, модернизации объекта жилищно-коммунального хозяйства или благоустройства, санитарного	Имеет навыки (начального уровня) выбора мероприятий по обеспечению безопасности при ремонте, реконструкции, модернизации объекта жилищно-коммунального хозяйства

Код и наименование индикатора достижения компетенции	Наименование показателя оценивания (результата обучения по дисциплине)
содержания территории	
ПК-3.2 Выбор нормативно-технических документов, устанавливающих требования к проектным решениям ремонта, реконструкции, модернизации объекта жилищно-коммунального хозяйства или благоустройства, санитарного содержания территории	<p>Знает основные исходные данные для разработки проектного решения по обеспечению эксплуатационной безопасности и надежности объекта жилищно-коммунального хозяйства</p> <p>Имеет навыки (начального уровня) выбора исходных данных для разработки проектного решения по обеспечению эксплуатационной безопасности и надежности объекта жилищно-коммунального хозяйства</p>
ПК-3.3 Составление задания на проектирование ремонта, реконструкции, модернизации объекта жилищно-коммунального хозяйства с учетом требований энергетической эффективности	<p>Имеет навыки (начального уровня) составления задания на разработку проектного решения по обеспечению эксплуатационной безопасности и надежности объекта жилищно-коммунального хозяйства с учетом требований энергетической эффективности</p>
ПК-3.6 Выбор варианта проектного решения ремонта, реконструкции, модернизации объекта жилищно-коммунального хозяйства или благоустройства, санитарного содержания территории	<p>Знает основные критерии выбора проектного решения по обеспечению эксплуатационной безопасности и надежности объекта жилищно-коммунального хозяйства</p> <p>Имеет навыки (начального уровня) выбора варианта проектного решения по обеспечению эксплуатационной безопасности и надежности объекта жилищно-коммунального хозяйства</p>
ПК-3.9 Оформление текстовой и графической части проекта	<p>Знает основные требования к составу и оформлению курсового проекта</p> <p>Имеет навыки (начального уровня) подготовки и оформления текстовой и графической части проекта по обеспечению эксплуатационной безопасности и надежности объекта жилищно-коммунального хозяйства</p>
ПК-3.10 Проверка соответствия проектного решения заданию на проектирование	<p>Знает порядок проверки соответствия проектного решения по обеспечению эксплуатационной безопасности и надежности объекта жилищно-коммунального хозяйства заданию на проектирование</p>
ПК-3.11 Проверка соответствия проектного решения требованиям нормативно-технической документации, включая выполнение требований, обеспечивающих формирование безбарьерной среды для лиц с ограниченными возможностями здоровья	<p>Имеет навыки (начального уровня) оценки соответствия проектного решения по обеспечению эксплуатационной безопасности и надежности объекта жилищно-коммунального хозяйства требованиям нормативно-технической документации</p>
ПК-3.12 Выполнение нормоконтроля оформления проектной документации	<p>Имеет навыки (начального уровня) выполнения нормоконтроля при оформлении текстовой и графической части проекта по обеспечению эксплуатационной безопасности и надежности объекта жилищно-коммунального хозяйства</p>
ПК-3.13 Составление плана согласования и прохождения экспертизы проектной документации	<p>Знает порядок согласования и прохождения экспертизы проектной документации</p>
ПК-4.1 Выбор нормативно-технических документов, устанавливающих требования к расчетному обоснованию проектного решения ремонта, реконструкции, модернизации объекта жилищно-коммунального хозяйства или	<p>Знает перечень нормативно-технических документов, устанавливающих требования к расчетному обоснованию проектного решения по обеспечению эксплуатационной безопасности и надежности объекта жилищно-коммунального хозяйства</p> <p>Имеет навыки (основного уровня) поиска и выбора нормативных документов, устанавливающих требования к</p>

Код и наименование индикатора достижения компетенции	Наименование показателя оценивания (результата обучения по дисциплине)
благоустройства, санитарного содержания территории	расчетному обоснованию проектного решения по обеспечению эксплуатационной безопасности и надежности объекта жилищно-коммунального хозяйства
ПК-4.2 Составление расчетной схемы работы объекта жилищно-коммунального хозяйства	Имеет навыки (начального уровня) составления расчетной схемы объекта жилищно-коммунального хозяйства (конструкции, инженерной системы)
ПК-4.3 Сбор и расчет основных нагрузок и воздействий на объект жилищно-коммунального хозяйства	Имеет навыки (начального уровня) сбора основных исходных данных для расчета показателя безопасности, надежности
ПК-4.5 Выполнение расчетов и оценка основных характеристик безопасности объекта жилищно-коммунального хозяйства	Имеет навыки (начального уровня) расчета основных характеристик безопасности, надежности объекта жилищно-коммунального хозяйства
ПК-4.8 Оценка основных технико-экономических показателей проектного решения ремонта, реконструкции, модернизации объекта жилищно-коммунального хозяйства или благоустройства, санитарного содержания территории	Знает основные технико-экономические показатели проектного решения по обеспечению эксплуатационной безопасности и надежности объекта жилищно-коммунального хозяйства Имеет навыки (начального уровня) расчета технико-экономических показателей по обеспечению эксплуатационной безопасности и надежности объекта жилищно-коммунального хозяйства
ПК-4.9 Представление и защита результатов работ по разработке проектного решения ремонта, реконструкции, модернизации объекта жилищно-коммунального хозяйства или благоустройства, санитарного содержания территории	Имеет навыки (начального уровня) представления и защиты результатов курсового проекта при разработке проектного решения по обеспечению эксплуатационной безопасности и надежности объекта жилищно-коммунального хозяйства
ПК-6.1 Выбор нормативно-технических и нормативно-методических документов, устанавливающих требования к эксплуатации и обслуживанию объекта жилищно-коммунального хозяйства	Знает перечень нормативных документов, устанавливающих требования к безопасной эксплуатации и обслуживанию объекта жилищно-коммунального хозяйства Имеет навыки (основного уровня) поиска и выбора нормативных документов, устанавливающих требования к безопасной эксплуатации и обслуживанию объекта жилищно-коммунального хозяйства
ПК-6.9 Контроль соблюдения правил и норм технической эксплуатации объекта жилищно-коммунального хозяйства	Имеет навыки (начального уровня) оценки соблюдения правил и норм безопасной технической эксплуатации объекта жилищно-коммунального хозяйства
ПК-6.10 Выявление повреждений и отказов объекта жилищно-коммунального хозяйства	Знает характерные отказы и повреждения строительных конструкций и инженерного оборудования здания Знает методы выявления повреждений и отказов строительных конструкций и инженерного оборудования здания
ПК-6.11 Оценка соответствия технического состояния объекта жилищно-коммунального хозяйства нормативным требованиям по безопасности	Знает основные нормативные требования безопасности, предъявляемые к объекту жилищно-коммунального хозяйства Имеет навыки (начального уровня) оценки соответствия технического состояния объекта жилищно-коммунального хозяйства требованиям по безопасности
ПК-6.12 Выбор мероприятий по обеспечению сохранности объекта жилищно-коммунального хозяйства,	Знает основные способы обеспечения надежности объекта жилищно-коммунального хозяйства Имеет навыки (начального уровня) выбора способа

Код и наименование индикатора достижения компетенции	Наименование показателя оценивания (результата обучения по дисциплине)
его защите от вредного воздействия окружающей среды, устранению выявленных нарушений	обеспечения надежности объекта жилищно-коммунального хозяйства в процессе эксплуатации
ПК-6.16 Составление плана мероприятий по обеспечению промышленной и экологической безопасности, охраны труда при эксплуатации и обслуживании объекта жилищно-коммунального хозяйства	Знает основные требования обеспечения пожарной, промышленной безопасности при эксплуатации объекта жилищно-коммунального хозяйства Имеет навыки (начального уровня) составления плана мероприятий по обеспечению пожарной безопасности при эксплуатации объекта жилищно-коммунального хозяйства
ПК-6.17 Составление плана работ по аварийно-диспетчерскому / абонентскому обслуживанию объекта жилищно-коммунального хозяйства	Имеет навыки (начального уровня) составления плана работ по аварийно-диспетчерскому обслуживанию объекта жилищно-коммунального хозяйства

Информация о формировании и контроле результатов обучения представлена в Фонде оценочных средств (Приложение 1).

3. Трудоёмкость дисциплины и видов учебных занятий по дисциплине

Общая трудоёмкость дисциплины составляет 6 зачётных единицы (216 академических часа).

(1 зачетная единица соответствует 36 академическим часам)

Видами учебных занятий и работы обучающегося по дисциплине могут являться.

Обозначение	Виды учебных занятий и работы обучающегося
Л	Лекции
ЛР	Лабораторные работы
ПЗ	Практические занятия
КоП	Компьютерный практикум
КРП	Групповые и индивидуальные консультации по курсовым работам (курсовым проектам)
СР	Самостоятельная работа обучающегося в период теоретического обучения
К	Самостоятельная работа обучающегося и контактная работа обучающегося с преподавателем в период промежуточной аттестации

Структура дисциплины:

Форма обучения – очная

№	Наименование раздела дисциплины	Семестр	Количество часов по видам учебных занятий и работы обучающегося							Формы промежуточной аттестации, текущего контроля успеваемости	
			Л	ЛР	ПЗ	КоП	КРП	СР	К		
1	Нормативные основы обеспечения безопасности зданий в процессе эксплуатации	7	16		24			24	76	36	<i>Контрольная работа р.1-2</i>
2	Оценка и обеспечение надежности зданий в процессе эксплуатации	7	16		24						
	Итого:	7	32		48			24	76	36	<i>Экзамен Курсовой проект</i>

Форма обучения – заочная

№	Наименование раздела дисциплины	Семестр	Количество часов по видам учебных занятий и работы обучающегося						Формы промежуточной аттестации, текущего контроля успеваемости	
			Л	ЛР	ПЗ	КоП	КРП	СР		К
1	Нормативные основы обеспечения безопасности зданий в процессе эксплуатации	8	2		2		2	197	13	<i>Контрольная работа р.1-2</i>
2	Оценка и обеспечение надежности зданий в процессе эксплуатации	8								
	Итого:	8	2		2		2	197	13	<i>Экзамен Курсовой проект</i>

4. Содержание дисциплины, структурированное по видам учебных занятий и разделам

При проведении аудиторных учебных занятий предусмотрено проведение текущего контроля успеваемости:

- В рамках практических занятий предусмотрено выполнение обучающимися контрольной работы.

4.1 Лекции

Форма обучения – очная

№	Наименование раздела дисциплины	Тема и содержание лекций
1	Нормативные основы обеспечения безопасности зданий в процессе эксплуатации	<p>Нормативная база обеспечения эксплуатационной безопасности зданий. ФЗ «Технический регламент о безопасности зданий и сооружений». Взаимосвязь качества технической эксплуатации, надежности строительных конструкций и инженерного оборудования и экономичности эксплуатационного процесса. Технические и организационные мероприятия по эксплуатации сооружений. Влияние эксплуатационных мероприятий на безопасность и надежность функционирования объекта эксплуатации. Порядок составления технического задания.</p> <p>Обеспечение требований механической безопасности. ФЗ «Технический регламент о требованиях пожарной безопасности».</p> <p>Нормативная документация, регулирующая деятельность в области оценки технического состояния сооружений Организация эксплуатационного контроля технического состояния. Нормативные требования по организации мероприятий эксплуатационного контроля: задачи, состав, периодичность, оформление документации.</p> <p>Обеспечение требований пожарной безопасности в процессе эксплуатации. Декларация пожарной безопасности. Организационные и технические противопожарные эксплуатационные мероприятия.</p> <p>Контроль соблюдения требований безопасности в сложных природных условиях или техногенных воздействиях, а также</p>

		<p>требований безопасного уровня воздействий зданий и сооружений на окружающую среду в процессе использования по назначению и эксплуатации. Нормы промышленной безопасности. Декларация промышленной безопасности. Экологический паспорт. Экспертиза проектных решений.</p> <p>Соблюдение в процессе эксплуатации требований безопасности пользования, безопасных условий пребывания и проживания, с учетом групп населения с ограниченными возможностями.</p> <p>Энергетическая эффективность как показатель безопасности. Требования ТР «Об энергосбережении и о повышении энергетической эффективности».</p>
2	Оценка и обеспечение надежности зданий в процессе эксплуатации	<p>Основные понятия теории надежности. Взаимосвязь эксплуатационных свойств и показателей надежности объектов.</p> <p>Принципы определения показателей безотказности. Взаимосвязь оперативности аварийно-технического обслуживания и безотказности элементов здания.</p> <p>Срок эффективной эксплуатации как показатель надежности. Нормативный и рекомендуемый срок службы. Характеристики, определяющие срок службы. Сведения о рекомендуемых сроках эксплуатации здания, его элементов в разделе проектной документации «Требования к обеспечению безопасной эксплуатации здания». Выбор и обоснование методов планирования технической эксплуатации: планово-предупредительные мероприятия, эксплуатация на основе поиска и устранения неисправностей.</p> <p>Ремонтопригодность как показатель эксплуатационной надежности. Плановая и фактическая ремонтпригодность элементов здания.</p> <p>Способы повышения надежности здания на различных этапах жизненного цикла. Технические методы повышения надежности. Организационные методы повышения надежности.</p>

Форма обучения – заочная

№	Наименование раздела дисциплины	Тема и содержание лекций
1	Нормативные основы обеспечения безопасности зданий в процессе эксплуатации	Обзорная лекция по темам: Взаимосвязь качества технической эксплуатации, надежности строительных конструкций и инженерного оборудования и экономичности эксплуатационного процесса. Основные понятия теории надежности. Взаимосвязь эксплуатационных свойств и показателей надежности объектов.
2	Оценка и обеспечение надежности зданий в процессе эксплуатации	

4.2 Лабораторные работы

Не предусмотрено учебным планом

4.3 Практические занятия

Форма обучения – очная

№	Наименование раздела дисциплины	Тема и содержание занятия
1	Нормативные основы обеспечения безопасности	Методы оценки технического состояния здания. Определение категории технического состояния конструкции.

	зданий в процессе эксплуатации	Установление взаимосвязи между техническим состоянием и уровнем эксплуатационной безопасности здания.
		Оценка механической безопасности здания. Оценка ресурса элемента здания (конструкции, оборудования). Обоснование выбора эксплуатационных мероприятий.
		Оценка пожарной безопасности здания с учетом изменения технического состояния элемента здания (конструкции, системы). Обоснование выбора эксплуатационных мероприятий.
		Оценка безопасности пользования. Виды опасностей. Виды нарушений, возникающих в процессе эксплуатации. Выбор и расчетное обоснование защитного мероприятия.
2	Оценка и обеспечение надежности зданий в процессе эксплуатации	Методика расчета основных показателей безотказности элементов здания на основе статистических лабораторных и натурных исследований.
		Прогнозирование изменения безотказности элементов здания в различных режимах применения. Выбор эффективного способа повышения надежности с учетом условий и режимов эксплуатации.
		Численное определение долговечности. Закон распределения срока службы как случайной величины. Статистическая обработка результатов испытаний (обследований). Определение межремонтного периода с заданным уровнем надежности и максимальной экономической эффективностью. Планирование ремонтов на основе среднего срока службы.
		Расчет проектных показателей ремонтпригодности на примере многослойной конструкции. Обоснование оптимального проектного решения конструкции по результатам оценки показателей ремонтпригодности. Расчет эксплуатационных показателей ремонтпригодности на основе данных об интенсивности отказов. Принятие решения о повышении показателей ремонтпригодности.
		Влияние надежности на показатели энергоресурсоэффективности эксплуатируемого объекта. Выбор и обоснование технического (организационного) мероприятия по обеспечению надежности и энергоресурсоэффективности.

Форма обучения – заочная

№	Наименование раздела дисциплины	Тема и содержание занятия
1	Нормативные основы обеспечения безопасности зданий в процессе эксплуатации	Примеры выполнения заданий контрольной работы по теме «Обеспечение эксплуатационной надежности и безопасности»
2	Оценка и обеспечение надежности зданий в процессе эксплуатации	

4.4 Компьютерные практикумы

Не предусмотрено учебным планом

4.5 Групповые и индивидуальные консультации по курсовым работам (курсовым проектам)

На групповых и индивидуальных консультациях по курсовым проектам осуществляется контактная работа обучающегося по вопросам выполнения курсового проекта. Консультации проводятся в аудиториях и/или через электронную информационную образовательную среду. При проведении консультаций преподаватель осуществляет контроль хода выполнения обучающимся курсового проекта.

4.6 Самостоятельная работа обучающегося в период теоретического обучения

Самостоятельная работа обучающегося в период теоретического обучения включает в себя:

- самостоятельную подготовку к учебным занятиям, включая подготовку к аудиторным формам текущего контроля успеваемости;
- выполнение курсового проекта;
- самостоятельную подготовку к промежуточной аттестации.

В таблице указаны темы для самостоятельного изучения обучающимся:

Форма обучения – очная

№	Наименование раздела дисциплины	Темы для самостоятельного изучения
1	Нормативные основы обеспечения безопасности зданий в процессе эксплуатации	Темы для самостоятельного изучения соответствуют темам аудиторных учебных занятий
2	Оценка и обеспечение надежности зданий в процессе эксплуатации	Темы для самостоятельного изучения соответствуют темам аудиторных учебных занятий

Форма обучения – заочная

№	Наименование раздела дисциплины	Темы для самостоятельного изучения
1	Нормативные основы обеспечения безопасности зданий в процессе эксплуатации	Нормативная база обеспечения эксплуатационной безопасности зданий. ФЗ «Технический регламент о безопасности зданий и сооружений». Взаимосвязь качества технической эксплуатации, надежности строительных конструкций и инженерного оборудования и экономичности эксплуатационного процесса. Технические и организационные мероприятия по эксплуатации сооружений. Влияние эксплуатационных мероприятий на безопасность и надежность функционирования объекта эксплуатации. Обеспечение требований механической безопасности. ФЗ «Технический регламент о требованиях пожарной безопасности». Нормативная документация, регулирующая деятельность в области оценки технического состояния сооружений Организация эксплуатационного контроля технического состояния. Нормативные требования по организации мероприятий эксплуатационного контроля: задачи, состав, периодичность, оформление документации. Обеспечение требований пожарной безопасности в процессе эксплуатации. Декларация пожарной безопасности.

		<p>Организационные и технические противопожарные эксплуатационные мероприятия.</p> <p>Контроль соблюдения требований безопасности в сложных природных условиях или техногенных воздействиях, а также требований безопасного уровня воздействий зданий и сооружений на окружающую среду в процессе использования по назначению и эксплуатации. Нормы промышленной безопасности. Декларация промышленной безопасности. Экологический паспорт.</p> <p>Соблюдение в процессе эксплуатации требований безопасности пользования, безопасных условий пребывания и проживания, с учетом групп населения с ограниченными возможностями.</p> <p>Энергетическая эффективность как показатель безопасности.</p> <p>Требования ТР «Об энергосбережении и о повышении энергетической эффективности».</p> <p>Методы оценки технического состояния здания.</p> <p>Определение категории технического состояния конструкции.</p> <p>Установление взаимосвязи между техническим состоянием и уровнем эксплуатационной безопасности здания.</p> <p>Оценка механической безопасности здания.</p> <p>Оценка ресурса элемента здания (конструкции, оборудования).</p> <p>Обоснование выбора эксплуатационных мероприятий.</p> <p>Оценка пожарной безопасности здания с учетом изменения технического состояния элемента здания (конструкции, системы).</p> <p>Обоснование выбора эксплуатационных мероприятий.</p> <p>Оценка безопасности пользования.</p> <p>Виды опасностей. Виды нарушений, возникающих в процессе эксплуатации.</p> <p>Выбор и расчетное обоснование защитного мероприятия.</p>
2	Оценка и обеспечение надежности зданий в процессе эксплуатации	<p>Основные понятия теории надежности. Взаимосвязь эксплуатационных свойств и показателей надежности объектов.</p> <p>Принципы определения показателей безотказности.</p> <p>Взаимосвязь оперативности аварийно-технического обслуживания и безотказности элементов здания.</p> <p>Срок эффективной эксплуатации как показатель надежности.</p> <p>Нормативный и рекомендуемый срок службы.</p> <p>Характеристики, определяющие срок службы. Сведения о рекомендуемых сроках эксплуатации здания, его элементов в разделе проектной документации «Требования к обеспечению безопасной эксплуатации здания». Выбор и обоснование методов планирования технической эксплуатации: планово-предупредительные мероприятия, эксплуатация на основе поиска и устранения неисправностей.</p> <p>Ремонтопригодность как показатель эксплуатационной надежности. Плановая и фактическая ремонтопригодность элементов здания.</p> <p>Способы повышения надежности здания на различных этапах жизненного цикла. Технические методы повышения надежности. Организационные методы повышения надежности.</p> <p>Методика расчета основных показателей безотказности элементов здания на основе статистических лабораторных и</p>

		<p>натурных исследований.</p> <p>Прогнозирование изменения безотказности элементов здания в различных режимах применения.</p> <p>Выбор эффективного способа повышения надежности с учетом условий и режимов эксплуатации.</p> <p>Численное определение долговечности.</p> <p>Закон распределения срока службы как случайной величины.</p> <p>Статистическая обработка результатов испытаний (обследований).</p> <p>Определение межремонтного периода с заданным уровнем надежности и максимальной экономической эффективностью.</p> <p>Планирование ремонтов на основе среднего срока службы.</p> <p>Расчет проектных показателей ремонтпригодности на примере многослойной конструкции. Обоснование оптимального проектного решения конструкции по результатам оценки показателей ремонтпригодности.</p> <p>Расчет эксплуатационных показателей ремонтпригодности на основе данных об интенсивности отказов. Принятие решения о повышении показателей ремонтпригодности.</p> <p>Влияние надежности на показатели энергоресурсоэффективности эксплуатируемого объекта.</p> <p>Выбор и обоснование технического (организационного) мероприятия по обеспечению надежности и энергоресурсоэффективности.</p>
--	--	---

4.7 Самостоятельная работа обучающегося и контактная работа обучающегося с преподавателем в период промежуточной аттестации

Работа обучающегося в период промежуточной аттестации включает в себя подготовку к формам промежуточной аттестации (к экзамену, к защите курсового проекта), а также саму промежуточную аттестацию.

5. Оценочные материалы по дисциплине

Фонд оценочных средств по дисциплине приведён в Приложении 1 к рабочей программе дисциплины.

Оценочные средства для проведения промежуточной аттестации, а также текущего контроля по дисциплине хранятся на кафедре (структурном подразделении), ответственной за преподавание данной дисциплины.

6. Учебно-методическое и материально-техническое обеспечение дисциплины

Основные принципы осуществления учебной работы обучающихся изложены в локальных нормативных актах, определяющих порядок организации контактной работы и порядок самостоятельной работы обучающихся. Организация учебной работы обучающихся на аудиторных учебных занятиях осуществляется в соответствии с п. 3.

6.1 Перечень учебных изданий и учебно-методических материалов для освоения дисциплины

Для освоения дисциплины обучающийся может использовать учебные издания и учебно-методические материалы, имеющиеся в научно-технической библиотеке НИУ МГСУ и/или размещённые в Электронных библиотечных системах.

Актуальный перечень учебных изданий и учебно-методических материалов представлен в Приложении 2 к рабочей программе дисциплины.

6.2 Перечень профессиональных баз данных и информационных справочных систем

При осуществлении образовательного процесса по дисциплине используются профессиональные базы данных и информационных справочных систем, перечень которых указан в Приложении 3 к рабочей программе дисциплины.

6.3 Перечень материально-технического, программного обеспечения освоения дисциплины

Учебные занятия по дисциплине проводятся в помещениях, оснащенных соответствующим оборудованием и программным обеспечением.

Перечень материально-технического и программного обеспечения дисциплины приведен в Приложении 4 к рабочей программе дисциплины.

Шифр	Наименование дисциплины
Б1.В.ДВ.02.01	Эксплуатационная безопасность объектов ЖКК

Код направления подготовки / специальности	08.03.01
Направление подготовки / специальность	Строительство
Наименование ОПОП (направленность / профиль)	Техническая эксплуатация объектов жилищно-коммунального комплекса
Год начала реализации ОПОП	2019
Уровень образования	бакалавриат
Форма обучения	очная, заочная
Год разработки/обновления	2021

ФОНД ОЦЕНОЧНЫХ СРЕДСТВ

1. Описание показателей и критериев оценивания компетенций, описание шкал оценивания

Оценивание формирования компетенций производится на основе показателей оценивания, указанных в п.2. рабочей программы и в п.1.1 ФОС.

Связь компетенций, индикаторов достижения компетенций и показателей оценивания приведена в п.2 рабочей программы.

1.1. Описание формирования и контроля показателей оценивания

Оценивание уровня освоения обучающимся компетенций осуществляется с помощью форм промежуточной аттестации и текущего контроля. Формы промежуточной аттестации и текущего контроля успеваемости по дисциплине, с помощью которых производится оценивание, указаны в учебном плане и в п.3 рабочей программы.

В таблице приведена информация о формировании результатов обучения по дисциплине разделами дисциплины, а также о контроле показателей оценивания компетенций формами оценивания.

Наименование показателя оценивания (результата обучения по дисциплине)	Номера разделов дисциплины	Формы оценивания (формы промежуточной аттестации, текущего контроля успеваемости)
Имеет навыки (начального уровня) составления принципиальной схемы работы объекта жилищно-коммунального хозяйства	1,2	Курсовой проект
Знает перечень нормативно-технических документов, устанавливающих требования безопасности и надежности при эксплуатации объекта жилищно-коммунального хозяйства	1,2	Курсовой проект Экзамен
Имеет навыки (основного уровня) поиска и выбора нормативных документов, устанавливающих требования к безопасности и надежности при эксплуатации объекта жилищно-коммунального хозяйства	1,2	Курсовой проект
Знает безопасные условия работы строительных конструкций, инженерных систем объекта жилищно-	1,2	Контрольная работа Экзамен

коммунального хозяйства		
Имеет навыки (начального уровня) оценки соответствия условий работы строительных конструкций, инженерных систем требованиям безопасности	1	Курсовой проект
Имеет навыки (начального уровня) выявления причин отказов и изменения эксплуатационных характеристик строительных конструкций, инженерных систем объекта жилищно-коммунального хозяйства	1	Курсовой проект
Знает требования нормативных документов к техническому, организационному решению по эксплуатации объекта жилищно-коммунального хозяйства	1,2	Контрольная работа Экзамен
Имеет навыки (начального уровня) оценки соответствия технического, организационного решения по эксплуатации объекта жилищно-коммунального хозяйства требованиям безопасности и надежности	1,2	Курсовой проект
Знает критерии оценки технического состояния строительных конструкций, инженерных систем зданий	1	Контрольная работа Экзамен
Знает группы предельных состояний строительных конструкций	1	Контрольная работа Экзамен
Имеет навыки (начального уровня) выбора критериев оценки технического состояния объекта жилищно-коммунального хозяйства основе требований нормативно-технической документации	1	Курсовой проект
Имеет навыки (начального уровня) выявления факторов изменения работоспособности строительных конструкций, инженерных систем зданий	1	Курсовой проект
Имеет навыки (начального уровня) выбора мероприятий по обеспечению безопасности при ремонте, реконструкции, модернизации объекта жилищно-коммунального хозяйства	1,2	Курсовой проект
Знает основные исходные данные для разработки проектного решения по обеспечению эксплуатационной безопасности и надежности объекта жилищно-коммунального хозяйства	1,2	Курсовой проект
Имеет навыки (начального уровня) выбора исходных данных для разработки проектного решения по обеспечению эксплуатационной безопасности и надежности объекта жилищно-коммунального хозяйства	1,2	Курсовой проект
Имеет навыки (начального уровня) составления задания на разработку проектного решения по обеспечению эксплуатационной безопасности и надежности объекта жилищно-коммунального хозяйства с учетом требований энергетической эффективности	1	Курсовой проект
Знает основные критерии выбора проектного решения по обеспечению эксплуатационной безопасности и надежности объекта жилищно-коммунального хозяйства	1,2	Курсовой проект Экзамен
Имеет навыки (начального уровня) выбора варианта проектного решения по обеспечению эксплуатационной безопасности и надежности объекта жилищно-коммунального хозяйства	1,2	Курсовой проект
Знает основные требования к составу и оформлению курсового проекта	1,2	Курсовой проект
Имеет навыки (начального уровня) подготовки и оформления текстовой и графической части проекта по	1,2	Курсовой проект

обеспечению эксплуатационной безопасности и надежности объекта жилищно-коммунального хозяйства		
Знает порядок проверки соответствия проектного решения по обеспечению эксплуатационной безопасности и надежности объекта жилищно-коммунального хозяйства заданию на проектирование	1,2	Курсовой проект Экзамен
Имеет навыки (начального уровня) оценки соответствия проектного решения по обеспечению эксплуатационной безопасности и надежности объекта жилищно-коммунального хозяйства требованиям нормативно-технической документации	1,2	Курсовой проект
Имеет навыки (начального уровня) выполнения нормоконтроля при оформлении текстовой и графической части проекта по обеспечению эксплуатационной безопасности и надежности объекта жилищно-коммунального хозяйства	1,2	Курсовой проект
Знает порядок согласования и прохождения экспертизы проектной документации	1	Контрольная работа Экзамен
Знает перечень нормативно-технических документов, устанавливающих требования к расчетному обоснованию проектного решения по обеспечению эксплуатационной безопасности и надежности объекта жилищно-коммунального хозяйства	1,2	Курсовой проект
Имеет навыки (основного уровня) поиска и выбора нормативных документов, устанавливающих требования к расчетному обоснованию проектного решения по обеспечению эксплуатационной безопасности и надежности объекта жилищно-коммунального хозяйства	1,2	Курсовой проект
Имеет навыки (начального уровня) составления расчетной схемы объекта жилищно-коммунального хозяйства (конструкции, инженерной системы)	1,2	Курсовой проект
Имеет навыки (начального уровня) сбора основных исходных данных для расчета показателя безопасности, надежности	1,2	Курсовой проект
Имеет навыки (начального уровня) расчета основных характеристик безопасности, надежности объекта жилищно-коммунального хозяйства	1,2	Курсовой проект Экзамен
Знает основные технико-экономические показатели проектного решения по обеспечению эксплуатационной безопасности и надежности объекта жилищно-коммунального хозяйства	1,2	Курсовой проект Экзамен
Имеет навыки (начального уровня) расчета технико-экономических показателей по обеспечению эксплуатационной безопасности и надежности объекта жилищно-коммунального хозяйства	1,2	Курсовой проект Экзамен
Имеет навыки (начального уровня) представления и защиты результатов курсового проекта при разработке проектного решения по обеспечению эксплуатационной безопасности и надежности объекта жилищно-коммунального хозяйства	1,2	Курсовой проект
Знает перечень нормативных документов, устанавливающих требования к безопасной эксплуатации и обслуживанию объекта жилищно-коммунального хозяйства	1	Контрольная работа Экзамен
Имеет навыки (основного уровня) поиска и выбора нормативных документов, устанавливающих требования	1,2	Курсовой проект

к безопасной эксплуатации и обслуживанию объекта жилищно-коммунального хозяйства		
Имеет навыки (начального уровня) оценки соблюдения правил и норм безопасной технической эксплуатации объекта жилищно-коммунального хозяйства	1,2	Курсовой проект
Знает характерные отказы и повреждения строительных конструкций и инженерного оборудования здания	1	Контрольная работа Экзамен
Знает методы выявления повреждений и отказов строительных конструкций и инженерного оборудования здания	1	Контрольная работа Экзамен
Знает основные нормативные требования безопасности, предъявляемые к объекту жилищно-коммунального хозяйства	1	Контрольная работа Экзамен
Имеет навыки (начального уровня) оценки соответствия технического состояния объекта жилищно-коммунального хозяйства требованиям по безопасности	2	Курсовой проект
Знает основные способы обеспечения надежности объекта жилищно-коммунального хозяйства	2	Контрольная работа Экзамен
Имеет навыки (начального уровня) выбора способа обеспечения надежности объекта жилищно-коммунального хозяйства в процессе эксплуатации	2	Курсовой проект Экзамен
Знает основные требования обеспечения пожарной, промышленной безопасности при эксплуатации объекта жилищно-коммунального хозяйства	1	Контрольная работа Экзамен
Имеет навыки (начального уровня) составления плана мероприятий по обеспечению пожарной безопасности при эксплуатации объекта жилищно-коммунального хозяйства	1	Курсовой проект
Имеет навыки (начального уровня) составления плана работ по аварийно-диспетчерскому обслуживанию объекта жилищно-коммунального хозяйства	2	Курсовой проект

1.2. Описание критериев оценивания компетенций и шкалы оценивания

При проведении промежуточной аттестации в форме экзамена используется шкала оценивания: «2» (неудовлетворительно), «3» (удовлетворительно), «4» (хорошо), «5» (отлично).

Показателями оценивания являются знания и навыки обучающегося, полученные при изучении дисциплины.

Критериями оценивания достижения показателей являются:

Показатель оценивания	Критерий оценивания
Знания	Знание терминов и определений, понятий
	Знание основных закономерностей и соотношений, принципов
	Объём освоенного материала, усвоение всех дидактических единиц (разделов)
	Полнота ответов на проверочные вопросы
	Правильность ответов на вопросы
	Чёткость изложения и интерпретации знаний
Навыки начального уровня	Навыки выбора методик выполнения заданий
	Навыки выполнения заданий различной сложности
	Навыки самопроверки. Качество сформированных навыков
	Навыки анализа результатов выполнения заданий, решения задач

	Навыки представления результатов решения задач
Навыки основного уровня	Навыки выбора методик выполнения заданий
	Навыки выполнения заданий различной сложности
	Навыки самопроверки. Качество сформированных навыков
	Навыки анализа результатов выполнения заданий, решения задач
	Навыки представления результатов решения задач
	Навыки обоснования выполнения заданий
	Быстрота выполнения заданий
	Самостоятельность в выполнении заданий
	Результативность (качество) выполнения заданий

2. Типовые контрольные задания для оценивания формирования компетенций

2.1. Промежуточная аттестация

2.1.1. Промежуточная аттестация в форме экзамена, дифференцированного зачета (зачета с оценкой), зачета

Форма(ы) промежуточной аттестации:

Промежуточная аттестация проводится в форме экзамена и защиты курсового проекта для очной формы обучения в 7-м семестре, для заочной формы обучения – в 8-м семестре.

Перечень типовых вопросов/заданий для проведения экзамена в 7 семестре (очная форма обучения) и 8 семестре (заочная форма обучения):

№	Наименование раздела дисциплины	Типовые вопросы/задания
1	Нормативные основы обеспечения безопасности зданий в процессе эксплуатации	<ol style="list-style-type: none"> 1. Принципы обеспечения безопасности при эксплуатации зданий и сооружений. 2. Нормативная документация, регламентирующая требования безопасности. 3. Основные требования обеспечения механической безопасности в процессе эксплуатации. 4. Задачи службы эксплуатации по обеспечению требований механической безопасности в процессе эксплуатации. 5. Основные требования обеспечения пожарной безопасности в процессе эксплуатации. 6. Задачи службы эксплуатации по обеспечению требований пожарной безопасности в процессе эксплуатации. 7. Основные требования обеспечения безопасности пользования зданием в процессе эксплуатации. 8. Задачи службы эксплуатации по обеспечению требований безопасности пользования зданием в процессе эксплуатации. 9. Понятие категорий технического состояния. 10. Характерные отказы конструкций и инженерных систем, причины их возникновения. 11. Предельное состояние и отказ. 12. Эксплуатационные мероприятия, направленные на оценку технического состояния здания. 13. Методы определения категории технического состояния здания. Принципы принятия управляющего решения.

		<p>14. Факторы снижения безотказности объекта эксплуатации.</p> <p>15. Причины нарушения эксплуатационного режима здания.</p> <p>16. Экспертиза проектных решений с учетом соблюдения требований безопасности.</p> <p>17. Технико-экономическое обоснование решения по обеспечению безопасности здания.</p>
2	Оценка и обеспечение надежности зданий в процессе эксплуатации	<p>1. Понятие надежности строительных конструкций и инженерных систем.</p> <p>2. Взаимосвязь эксплуатационных свойств и показателей надежности объектов.</p> <p>3. Основные свойства и показатели надежности. Способы определения расчетных значений надежности.</p> <p>4. Безотказность как основное свойство надежности. Расчетные показатели.</p> <p>5. Физика отказов. Нормальный закон распределения отказа как случайной величины.</p> <p>6. Распределение отказов на различных этапах жизненного цикла здания.</p> <p>7. Понятие долговечности. Расчетные параметры.</p> <p>8. Факторы, определяющие нормативный срок службы здания.</p> <p>9. Обеспечение долговечности элементов здания при эксплуатации.</p> <p>10. Фактический, нормативный, средний сроки службы здания. Понятие, принципы определения.</p> <p>11. Понятие оптимального срока службы объектов.</p> <p>12. Методы планирования эксплуатационных мероприятий на основе нормативных и фактических сроков службы.</p> <p>13. Принципы определения остаточного ресурса элемента здания.</p> <p>14. Способы повышения надежности и безопасности элементов здания.</p> <p>15. Технические мероприятия по обеспечению эксплуатационной надежности.</p> <p>16. Методы резервирования. Принципы расчета надежности системы.</p> <p>17. Организационные мероприятия по обеспечению эксплуатационной надежности.</p>

2.1.2. Промежуточная аттестация в форме защиты курсовой работы (курсового проекта)

Тематика курсовых проектов:

Разработка проекта обеспечения работоспособности квартальной системы теплоснабжения.

Состав типового задания на выполнение курсовых проектов:

- объемно-планировочные и конструктивные характеристики зданий микрорайона;
- характеристики инженерного оборудования;
- схема ситуационного плана микрорайона;
- данные о местоположении микрорайона (город).

Перечень типовых примерных вопросов для защиты курсового проекта:

1. Цель и задачи, решаемые при выполнении курсового проекта.
2. Исходные данные для выполнения курсового проекта.
3. Критерии оценки надежности сложных систем.
4. Технические мероприятия повышения надежности.
5. Организационные мероприятия повышения надежности.
6. Методы расчета основных показателей надежности.
7. Факторы, влияющие на величину отказов элементов.
8. Факторы, влияющие на показатели безопасности.
9. Факторы, влияющие на показатели надежности.
10. Обоснование способов обеспечения работоспособности.

2.2. Текущий контроль

2.2.1. Перечень форм текущего контроля:

- 1 контрольная работа (очная форма обучения – в 7 семестре, заочная форма обучения – в 8 семестре).

2.2.2. Типовые контрольные задания форм текущего контроля

- *Тема контрольной работы:* «Обеспечение эксплуатационной надежности и безопасности»

• *Перечень типовых вопросов для контрольной работы:*

1. Требования механической безопасности. Требования нормативной документации.
2. Задачи службы эксплуатации по обеспечению требований механической безопасности.
3. Требования пожарной безопасности. Требования нормативной документации.
4. Задачи службы эксплуатации по обеспечению требований пожарной безопасности.
5. Понятие категорий технического состояния.
6. Методы определения категорий технического состояния.
7. Принципы обеспечения безопасности при эксплуатации зданий и сооружений.
8. Экспертиза проектной документации.
9. Термины и определения теории надежности.
10. Предельное состояние и отказ. Основные понятия и определения.
11. Отказы и методы их диагностирования.
12. Основные свойства и показатели надежности.
13. Способы определения расчетных значений надежности.
14. Фактический, нормативный сроки службы объектов.
15. Понятие оптимального срока службы.
16. Определение долговечности элемента здания.
17. Понятие безотказности.
18. Методы расчета показателей безотказности.
19. Задачи службы эксплуатации по обеспечению эксплуатационной надежности.
20. Технические методы повышения надежности строительных конструкций и инженерного оборудования.
21. Параллельное и последовательное включение элементов.
22. Показатели ремонтпригодности.
23. Оценка ремонтпригодности ремонтозависимых конструкций.

3. Методические материалы, определяющие процедуры оценивания

Процедура проведения промежуточной аттестации и текущего контроля успеваемости регламентируется локальным нормативным актом, определяющим порядок осуществления текущего контроля успеваемости и промежуточной аттестации обучающихся.

3.1. Процедура оценивания при проведении промежуточной аттестации обучающихся по дисциплине в форме экзамена и/или дифференцированного зачета (зачета с оценкой)

Промежуточная аттестация по дисциплине в форме экзамена проводится в 7 семестре (очная форма обучения) и 8 семестре (заочная форма обучения).

Используются критерии и шкала оценивания, указанные в п.1.2. Оценка выставляется преподавателем интегрально по всем показателям и критериям оценивания.

Ниже приведены правила оценивания формирования компетенций по показателю оценивания «Знания».

Критерий оценивания	Уровень освоения и оценка			
	«2» (неудовлетв.)	«3» (удовлетвор.)	«4» (хорошо)	«5» (отлично)
Знание терминов и определений, понятий	Не знает терминов и определений	Знает термины и определения, но допускает неточности формулировок	Знает термины и определения	Знает термины и определения, может корректно сформулировать их самостоятельно
Знание основных закономерностей и соотношений, принципов	Не знает основные закономерности и соотношения, принципы построения знаний	Знает основные закономерности, соотношения, принципы построения знаний	Знает основные закономерности, соотношения, принципы построения знаний, их интерпретирует и использует	Знает основные закономерности, соотношения, принципы построения знаний, может самостоятельно их получить и использовать
Объём освоенного материала, усвоение всех дидактических единиц (разделов)	Не знает значительной части материала дисциплины	Знает только основной материал дисциплины, не усвоил его деталей	Знает материал дисциплины в объёме	Обладает твёрдым и полным знанием материала дисциплины, владеет дополнительными знаниями
Полнота ответов на проверочные вопросы	Не даёт ответы на большинство вопросов	Даёт неполные ответы на все вопросы	Даёт ответы на вопросы, но не все - полные	Даёт полные, развёрнутые ответы на поставленные вопросы
Правильность ответов на вопросы	Допускает грубые ошибки при изложении ответа на вопрос	В ответе имеются существенные ошибки	В ответе имеются несущественные неточности	Ответ верен
Чёткость изложения и	Излагает знания без логической	Излагает знания с нарушениями в	Излагает знания без нарушений в	Излагает знания в логической

интерпретации знаний	последовательность и	логической последовательность и	логической последовательность и	последовательность и, самостоятельно их интерпретируя и анализируя
	Не иллюстрирует изложение поясняющими схемами, рисунками и примерами	Выполняет поясняющие схемы и рисунки небрежно и с ошибками	Выполняет поясняющие рисунки и схемы корректно и понятно	Выполняет поясняющие рисунки и схемы точно и аккуратно, раскрывая полноту усвоенных знаний
	Неверно излагает и интерпретирует знания	Допускает неточности в изложении и интерпретации знаний	Грамотно и по существу излагает знания	Грамотно и точно излагает знания, делает самостоятельные выводы

Ниже приведены правила оценивания формирования компетенций по показателю оценивания «Навыки начального уровня».

Критерий оценивания	Уровень освоения и оценка			
	«2» (неудовлетв.)	«3» (удовлетвор.)	«4» (хорошо)	«5» (отлично)
Навыки выбора методик выполнения заданий	Не может выбрать методику выполнения заданий	Испытывает затруднения по выбору методики выполнения заданий	Без затруднений выбирает стандартную методику выполнения заданий	Применяет теоретические знания для выбора методики выполнения заданий
Навыки выполнения заданий различной сложности	Не имеет навыков выполнения учебных заданий	Имеет навыки выполнения только простых типовых учебных заданий	Имеет навыки выполнения только стандартных учебных заданий	Имеет навыки выполнения как стандартных, так и нестандартных учебных заданий
Навыки самопроверки. Качество сформированных навыков	Допускает грубые ошибки при выполнении заданий, нарушающие логику решения задач	Допускает ошибки при выполнении заданий, нарушения логики решения	Допускает ошибки при выполнении заданий, не нарушающие логику решения	Не допускает ошибок при выполнении заданий
Навыки анализа результатов выполнения заданий, решения задач	Делает некорректные выводы	Испытывает затруднения с формулированием корректных выводов	Делает корректные выводы по результатам решения задачи	Самостоятельно анализирует результаты выполнения заданий
Навыки представления результатов решения задач	Не может проиллюстрировать решение задачи поясняющими	Выполняет поясняющие схемы и рисунки небрежно и с	Выполняет поясняющие рисунки и схемы	Выполняет поясняющие рисунки и схемы верно и

	схемами, рисунками	ошибками	корректно и понятно	аккуратно
--	-----------------------	----------	------------------------	-----------

Ниже приведены правила оценивания формирования компетенций по показателю оценивания «Навыки основного уровня».

Критерий оценивания	Уровень освоения и оценка			
	«2» (неудовлетв.)	«3» (удовлетвор.)	«4» (хорошо)	«5» (отлично)
Навыки выбора методик выполнения заданий	Не может выбрать методику выполнения заданий	Испытывает затруднения по выбору методики выполнения заданий	Без затруднений выбирает стандартную методику выполнения заданий	Применяет теоретические знания для выбора методики выполнения заданий
Навыки выполнения заданий различной сложности	Не имеет навыков выполнения учебных заданий	Имеет навыки выполнения только простых типовых учебных заданий	Имеет навыки выполнения только стандартных учебных заданий	Имеет навыки выполнения как стандартных, так и нестандартных учебных заданий
Навыки самопроверки. Качество сформированных навыков	Допускает грубые ошибки при выполнении заданий, нарушающие логику решения задач	Допускает ошибки при выполнении заданий, нарушения логики решения	Допускает ошибки при выполнении заданий, не нарушающие логику решения	Не допускает ошибок при выполнении заданий
Навыки анализа результатов выполнения заданий, решения задач	Делает некорректные выводы	Испытывает затруднения с формулированием корректных выводов	Делает корректные выводы по результатам решения задачи	Самостоятельно анализирует результаты выполнения заданий
Навыки представления результатов решения задач	Не может проиллюстрировать решение задачи поясняющими схемами, рисунками	Выполняет поясняющие схемы и рисунки небрежно и с ошибками	Выполняет поясняющие рисунки и схемы корректно и понятно	Выполняет поясняющие рисунки и схемы верно и аккуратно
Навыки обоснования выполнения заданий	Не может обосновать алгоритм выполнения заданий	Испытывает затруднения при обосновании алгоритма выполнения заданий	Обосновывает ход решения задач без затруднений	Грамотно обосновывает ход решения задач
Быстрота выполнения заданий	Не выполняет задания или выполняет их очень медленно, не достигая поставленных задач	Выполняет задания медленно, с отставанием от установленного графика.	Выполняет все поставленные задания в срок	Выполняет все поставленные задания с опережением графика
Самостоятельность в	Не может	Выполняет	Самостоятельн	Выполняет

выполнении заданий	самостоятельно планировать и выполнять задания	задания только с помощью наставника	о выполняет задания с консультацией у наставника	задания самостоятельно, без посторонней помощи
Результативность (качество) выполнения заданий	Выполняет задания некачественно	Выполняет задания с недостаточным качеством	Выполняет задания качественно	Выполняет качественно даже сложные задания

3.2. Процедура оценивания при проведении промежуточной аттестации обучающихся по дисциплине в форме зачета

Промежуточная аттестация по дисциплине в форме зачёта не проводится.

3.3. Процедура оценивания при проведении промежуточной аттестации обучающихся по дисциплине в форме защиты курсовой работы (курсового проекта)

Процедура защиты курсовой работы (курсового проекта) определена локальным нормативным актом, определяющим порядок осуществления текущего контроля успеваемости и промежуточной аттестации обучающихся.

Промежуточная аттестация по дисциплине проводится в форме защиты курсового проекта в 7 семестре (очная форма обучения) и в 8 семестре (заочная форма обучения).

Используется шкала и критерии оценивания, указанные в п.1.2. Процедура оценивания знаний и навыков приведена в п.3.1.

Приложение 2 к рабочей программе

Шифр	Наименование дисциплины
Б1.В.ДВ.02.01	Эксплуатационная безопасность объектов ЖКК

Код направления подготовки / специальности	08.03.01
Направление подготовки / специальность	Строительство
Наименование ОПОП (направленность / профиль)	Техническая эксплуатация объектов жилищно-коммунального комплекса
Год начала реализации ОПОП	2019
Уровень образования	бакалавриат
Форма обучения	очная, заочная
Год разработки/обновления	2021

Перечень учебных изданий и учебно-методических материалов

Печатные учебные издания в НТБ НИУ МГСУ:

№ п/п	Автор, название, место издания, издательство, год издания, количество страниц	Количество экземпляров в библиотеке НИУ МГСУ
1	Теличенко, В. И. Комплексная безопасность в строительстве [Текст] : учебное пособие для подготовки бакалавров по направлению 08.03.01 - "Строительство" (профиль "Промышленное и гражданское строительство") и магистров по направлению 08.04.01 - "Строительство" / В. И. Теличенко, В. М. Ройтман, А. А. Бенуж ; Моск. гос. строит. ун-т. - Москва : МГСУ, 2015. - 143 с.	101

Электронные учебные издания в электронно-библиотечных системах (ЭБС):

№ п/п	Автор, название, место издания, год издания, количество страниц	Ссылка на учебное издание в ЭБС
1	Эксплуатационная безопасность и надежность объектов ЖКК [Электронный ресурс] : учебное пособие для обучающихся по направлениям подготовки 08.03.01 Строительство и 38.03.10 Жилищное хозяйство и коммунальная инфраструктура / Е.Н. Дегаев, М.Е. Дементьева, Г.А. Афанасьев ; Нац. исслед. Моск. гос. строит. ун-т., каф. жилищно-коммунального комплекса. - Электрон. текстовые дан. (1,6 Мб). - Москва : МИСИ-МГСУ, 2020. 47 с. - on-line. - (Строительство). - ISBN 978-5-7264-2195-7 (сетевое). - ISBN 978-5-7264-2194-0 (локальное)	http://lib-04.gic.mgsu.ru/lib/2020/83.pdf
2	Надежность технических систем и техногенный риск: учебное пособие/ — Электрон. текстовые данные.— Воронеж: Воронежский государственный архитектурно-строительный университет, ЭБС АСВ, 2013.— 147 с.	http://www.iprbookshop.ru/23110

3	Рахимова Н.Н. Надежность технических систем и техногенный риск [Электронный ресурс] : практикум / Н.Н. Рахимова. — Электрон. текстовые данные. — Оренбург: Оренбургский государственный университет, ЭБС АСВ, 2017. — 277 с.	www.iprbookshop.ru/78793
---	--	--------------------------

Перечень учебно-методических материалов в НТБ НИУ МГСУ

№ п/п	Автор, название, место издания, издательство, год издания, количество страниц
1	Расчет эксплуатационной надежности и безопасности объектов городской застройки [Электронный ресурс] : методические указания к курсовому проектированию, практическим занятиям и самостоятельной работе для обучающихся по направлениям подготовки 08.03.01 Строительство (профиль «Техническая эксплуатация объектов жилищно-коммунального хозяйства и городской инфраструктуры») и 38.03.10 Жилищное хозяйство и коммунальная инфраструктура / Моск. гос. строит. ун-т, Каф. жилищно-коммунального комплекса ; сост. М.Е. Дементьева. - Электрон. текстовые дан. - Москва : МГСУ, 2017. - 52 с. http://lib-04.gic.mgsu.ru/lib/Method2017/10.pdf

Приложение 3 к рабочей программе

Шифр	Наименование дисциплины
Б1.В.ДВ.02.01	Эксплуатационная безопасность объектов ЖКК

Код направления подготовки / специальности	08.03.01
Направление подготовки / специальность	Строительство
Наименование ОПОП (направленность / профиль)	Техническая эксплуатация объектов жилищно-коммунального комплекса
Год начала реализации ОПОП	2019
Уровень образования	бакалавриат
Форма обучения	очная, заочная
Год разработки/обновления	2021

Перечень профессиональных баз данных и информационных справочных систем

Наименование	Электронный адрес ресурса
«Российское образование» - федеральный портал	http://www.edu.ru/index.php
Научная электронная библиотека	http://elibrary.ru/defaultx.asp?
Электронная библиотечная система IPRbooks	http://www.iprbookshop.ru/
Федеральная университетская компьютерная сеть России	http://www.runnet.ru/
Информационная система "Единое окно доступа к образовательным ресурсам"	http://window.edu.ru/
Научно-технический журнал по строительству и архитектуре «Вестник МГСУ»	http://www.vestnikmgsu.ru/
Научно-техническая библиотека НИУ МГСУ	http://www.mgsu.ru/resources/Biblioteka/

Приложение 4 к рабочей программе

Шифр	Наименование дисциплины
Б1.В.ДВ.02.01	Эксплуатационная безопасность объектов ЖКК

Код направления подготовки / специальности	08.03.01
Направление подготовки / специальность	Строительство
Наименование ОПОП (направленность / профиль)	Техническая эксплуатация объектов жилищно-коммунального комплекса
Год начала реализации ОПОП	2019
Уровень образования	бакалавриат
Форма обучения	очная, заочная
Год разработки/обновления	2021

Материально-техническое и программное обеспечение дисциплины

Наименование специальных помещений и помещений для самостоятельной работы	Оснащенность специальных помещений и помещений для самостоятельной работы	Перечень лицензионного программного обеспечения. Реквизиты подтверждающего документа
Учебные аудитории для проведения учебных занятий, текущего контроля и промежуточной аттестации	Рабочее место преподавателя, рабочие места обучающихся	
Ауд. 613 «Г» УЛБ Мультимедийная аудитория	Многофункциональная сенсорная панель отображения информации	MS OfficeProPlus [2013;100] (Договор № 109/9.13_АО НИУ от 09.12.13 (НИУ-13)) Note (Договор №017-ЭА44/18 от 23.07.2018 г.) WinPro 10 [Pro, панели] (Договор №017-ЭА44/18 от 23.07.2018 г.)
Ауд. 203 «Б» УЛБ Мультимедийная аудитория	Компьютер общего назначения Проекционный экран Lumien Master Picture (LMP-100112) 229x305 см Экран настенный с приводом Electric Screen Comix	Adobe Acrobat Reader DC (ПО предоставляется бесплатно на условиях OpLic (не требуется)) AutoCAD TrueView (ПО предоставляется бесплатно на условиях OpLic (не требуется)) Google Chrome (ПО предоставляется бесплатно на условиях OpLic (не требуется)) Mozilla Firefox (ПО предоставляется бесплатно на условиях OpLic (не требуется)) MS OfficeStd [2010; 300] (Договор № 162/10 - АО НИУ от 18.11.2010 (НИУ-10)) WinPro 7 [ADT] (OpenLicense; Подписка Azure Dev Tools; БД; Веб-кабинет)
Помещение для самостоятельной работы	ИБП GE VH Series VH 700 Источник бесперебойного	Adobe Acrobat Reader DC (ПО предоставляется бесплатно на

Наименование специальных помещений и помещений для самостоятельной работы	Оснащенность специальных помещений и помещений для самостоятельной работы	Перечень лицензионного программного обеспечения. Реквизиты подтверждающего документа
<p>обучающихся</p> <p>Ауд. 41 НТБ на 80 посадочных мест (рабочее место библиотекаря, рабочие места обучающихся)</p>	<p>питания РИП-12 (2 шт.) Компьютер/ТИП №5 (2 шт.) Компьютер Тип № 1 (6 шт.) Контрольно-пусковой блок С2000-КПБ (26 шт.) Монитор / Samsung 21,5" S22C200B (80 шт.) Плоттер / HP DJ T770 Прибор приемно-контрольный С2000-АСПТ (2 шт.) Принтер / HP LaserJet P2015 DN Принтер /Тип № 4 н/т Принтер HP LJ Pro 400 M401dn Системный блок / Kraftway Credo тип 4 (79 шт.) Электронное табло 2000*950</p>	<p>условиях OpLic) Adobe Flash Player (ПО предоставляется бесплатно на условиях OpLic) APM Civil Engineering (Договор № 109/9.13_АО НИУ от 09.12.13 (НИУ-13)) ArcGIS Desktop (Договор передачи с ЕСРИ СНГ 31 лицензии от 27.01.2016) ArhciCAD [22] (Б\Д; Веб-кабинет или подписка; OpenLicense) AutoCAD [2018] (Б\Д; Веб-кабинет или подписка; OpenLicense) AutoCAD [2020] (Б\Д; Веб-кабинет или подписка; OpenLicense) Autodesk Revit [2018] (Б\Д; Веб-кабинет или подписка; OpenLicense) Autodesk Revit [2020] (Б\Д; Веб-кабинет или подписка; OpenLicense) CorelDRAW [GSX5;55] (Договор № 292/10.11- АО НИУ от 28.11.2011 (НИУ-11)) eLearnBrowser [1.3] (Договор ГМЛ-Л-16/03-846 от 30.03.2016) Google Chrome (ПО предоставляется бесплатно на условиях OpLic) Lazarus (ПО предоставляется бесплатно на условиях OpLic) Mathcad [Edu.Prime;3;30] (Договор №109/9.13_АО НИУ от 09.12.13 (НИУ-13)) Mathworks Matlab [R2008a;100] (Договор 089/08-ОК(ИОП) от 24.10.2008) Mozilla Firefox (ПО предоставляется бесплатно на условиях OpLic) MS Access [2013;Im] (OpenLicense; Подписка Azure Dev Tools; Б\Д; Веб-кабинет) MS ProjectPro [2013;ImX] (OpenLicense; Подписка Azure Dev Tools; Б\Д; Веб-кабинет) MS VisioPro [2013;ADT] (OpenLicense; Подписка Azure Dev Tools; Б\Д; Веб-кабинет) MS Visual FoxPro [ADT]</p>

Наименование специальных помещений и помещений для самостоятельной работы	Оснащенность специальных помещений и помещений для самостоятельной работы	Перечень лицензионного программного обеспечения. Реквизиты подтверждающего документа
		(OpenLicense; Подписка Azure Dev Tools; Б\Д; Веб-кабинет) nanoCAD СПДС Стройплощадка (Договор бесплатной передачи / партнерство) PascalABC [3.2.0.1311] (ПО предоставляется бесплатно на условиях OpLic) Visual Studio Ent [2015;Imx] (OpenLicense; Подписка Azure Dev Tools; Б\Д; Веб-кабинет) Visual Studio Expr [2008;ImX] (OpenLicense; Подписка Azure Dev Tools; Б\Д; Веб-кабинет) WinPro 7 [ADT] (OpenLicense; Подписка Azure Dev Tools; Б\Д; Веб-кабинет) Компас-3D V14 АЕС (Договор № 109/9.13_АО НИУ от 09.12.13 (НИУ-13)) ПК ЛИРА-САПР [2013] (Договор № 109/9.13_АО НИУ от 09.12.13 (НИУ-13))
<p>Помещение для самостоятельной работы обучающихся</p> <p>Ауд. 59 НТБ на 5 посадочных мест, оборудованных компьютерами (рабочее место библиотекаря, рабочие места обучающихся, рабочее место для лиц с ограниченными возможностями здоровья) Читальный зал на 52 посадочных места</p>	Компьютер / ТИП №5 (4 шт.) Монитор Acer 17" AL1717 (4 шт.) Монитор Samsung 24" S24C450B Системный блок Kraftway Credo KC36 2007 (4 шт.) Системный блок Kraftway Credo KC43 с KSS тип3 Принтер/HP LaserJet P2015 DN Аудиторный стол для инвалидов-колясочников Видеоувеличитель /Optelec ClearNote Джойстик компьютерный беспроводной Клавиатура Clevy с большими кнопками и накладкой (беспроводная) Кнопка компьютерная выносная малая Кнопка компьютерная выносная малая (2 шт.)	Google Chrome (ПО предоставляется бесплатно на условиях OpLic (не требуется)) Adobe Acrobat Reader DC (ПО предоставляется бесплатно на условиях OpLic (не требуется)) eLearnBrowser [1.3] (Договор ГМЛ-Л-16/03-846 от 30.03.2016) Mozilla Firefox (ПО предоставляется бесплатно на условиях OpLic (лицензия не требуется)) MS OfficeStd [2010; 300] (Договор № 162/10 - АО НИУ от 18.11.2010 (НИУ-10)) Adobe Acrobat Reader [11] (ПО предоставляется бесплатно на условиях OpLic (лицензия не требуется)) K-Lite Codec Pack (ПО предоставляется бесплатно на условиях OpLic (лицензия не требуется))
<p>Помещение для самостоятельной работы обучающихся</p> <p>Ауд. 84 НТБ На 5 посадочных мест, оборудованных</p>	Монитор Acer 17" AL1717 (5 шт.) Системный блок Kraftway KW17 2010 (5 шт.)	AutoCAD [2020] (Б\Д; Веб-кабинет или подписка; OpenLicense) Eurosoft STARK [201W;20] (Договор № 089/08-ОК(ИОП) от 24.10.2008) MS OfficeStd [2010; 300]

Наименование специальных помещений и помещений для самостоятельной работы	Оснащенность специальных помещений и помещений для самостоятельной работы	Перечень лицензионного программного обеспечения. Реквизиты подтверждающего документа
<p>компьютерами (рабочее место библиотекаря, рабочие места обучающихся) Читальный зал на 52 посадочных места</p>		<p>(Договор № 162/10 - АО НИУ от 18.11.2010 (НИУ-10)) паноCAD СПДС Конструкции (Договор бесплатной передачи / партнерство) WinPro 7 [ADT] (OpenLicense; Подписка Azure Dev Tools; БД; Веб-кабинет) ПК ЛИРА-САПР [2013R5] (ПО предоставляется бесплатно на условиях OpLic (лицензия не требуется))</p>

Федеральное государственное бюджетное образовательное учреждение высшего образования
«**НАЦИОНАЛЬНЫЙ ИССЛЕДОВАТЕЛЬСКИЙ МОСКОВСКИЙ
ГОСУДАРСТВЕННЫЙ СТРОИТЕЛЬНЫЙ УНИВЕРСИТЕТ**»

РАБОЧАЯ ПРОГРАММА

Шифр	Наименование дисциплины
Б1.В.ДВ.02.02	Технология и механизация при эксплуатации объектов ЖКХ

Код направления подготовки / специальности	08.03.01
Направление подготовки / специальность	Строительство
Наименование ОПОП (направленность / профиль)	Техническая эксплуатация объектов жилищно-коммунального комплекса
Год начала реализации ОПОП	2019
Уровень образования	бакалавриат
Форма обучения	очная, заочная
Год разработки/обновления	2021

Разработчики:

должность	учёная степень, учёное звание	ФИО
профессор	к.т.н., доцент	Сокова С.Д.
доцент	к.т.н., доцент	Король О.А.
доцент	к.т.н.	Афанасьев Г.А.

Рабочая программа дисциплины разработана и одобрена кафедрой (структурным подразделением) «Жилищно-коммунальный комплекс».

Рабочая программа утверждена методической комиссией по УГСН, протокол № 7 от «30» августа 2021 г.

1. Цель освоения дисциплины

Целью освоения дисциплины «Технология и механизация при эксплуатации объектов ЖКХ» является углубление уровня освоения компетенций обучающегося в области организации и механизации технологических процессов при ремонте и эксплуатации объектов жилищно-коммунального хозяйства.

Программа составлена в соответствии с требованиями Федерального государственного образовательного стандарта высшего образования по направлению подготовки 08.03.01 Строительство.

Дисциплина относится к части, формируемой участниками образовательных отношений, Блока 1 «Дисциплины (модули)» основной профессиональной образовательной программы «Техническая эксплуатация объектов жилищно-коммунального комплекса». Дисциплина является дисциплиной по выбору обучающегося.

2. Перечень планируемых результатов обучения по дисциплине, соотнесенных с планируемыми результатами освоения образовательной программы

Код и наименование компетенции (результат освоения)	Код и наименование индикатора достижения компетенции
ПКО-1. Способность проводить оценку технических и технологических решений по эксплуатации объектов жилищно-коммунального хозяйства	ПК-1.4 Выбор нормативных документов, устанавливающих требования к эксплуатации, ремонту и реконструкции объекта жилищно-коммунального хозяйства
ПКО-5. Способность организовывать производство работ по ремонту, реконструкции и технической модернизации объектов жилищно-коммунального хозяйства	ПК-5.1 Составление проекта производства работ по ремонту, реконструкции, модернизации объекта жилищно-коммунального хозяйства или благоустройству, санитарному содержанию территории
	ПК-5.2 Выбор технологии и технологического оборудования для выполнения ремонтно-строительных работ с учетом условий эксплуатации объекта жилищно-коммунального хозяйства
	ПК-5.5 Составление плана подготовительных работ для ремонта, реконструкции, модернизации объекта жилищно-коммунального хозяйства или благоустройства, санитарного содержания территории
	ПК-5.6 Разработка технологических карт ведения ремонтно-строительных работ на объекте жилищно-коммунального хозяйства
	ПК-5.7 Определение потребности в трудовых и материальных ресурсах для ведения отдельных видов ремонтно-строительных работ на объекте жилищно-коммунального хозяйства
	ПК-5.8 Оформление текущей и исполнительной документации на выполняемые виды ремонтно-строительных работ
	ПК-5.9 Составление плана мероприятий технического и технологического контроля производства ремонтно-строительных и пусконаладочных работ
	ПК-5.10 Контроль соблюдения норм промышленной, пожарной, экологической безопасности и охраны труда при производстве ремонтно-строительных работ
	ПК-5.11 Подготовка документации для сдачи/приемки законченных видов/этапов работ ремонта, реконструкции,

Код и наименование компетенции (результат освоения)	Код и наименование индикатора достижения компетенции
	модернизации или благоустройства и вводу в эксплуатацию объекта жилищно-коммунального хозяйства

Код и наименование индикатора достижения компетенции	Наименование показателя оценивания (результата обучения по дисциплине)
ПК-1.4 Выбор нормативных документов, устанавливающих требования к эксплуатации, ремонту и реконструкции объекта жилищно-коммунального хозяйства	<p>Знает перечень основных нормативно-правовых и нормативно-технических документов, устанавливающих требования к технологии и механизации работ при благоустройстве территории, при ремонте наружных инженерных коммуникаций</p> <p>Имеет навыки (основного уровня) поиска и выбора нормативных документов для решения основных задач по механизации технологических процессов благоустройства территории, ремонта наружных инженерных коммуникаций</p>
ПК-5.1 Составление проекта производства работ по ремонту, реконструкции, модернизации объекта жилищно-коммунального хозяйства или благоустройству, санитарному содержанию территории	<p>Знает состав проекта производства работ по ремонту инженерных коммуникаций, расположенных на обслуживаемой территории</p> <p>Знает состав проекта производства работ по благоустройству территории</p> <p>Имеет навыки (начального уровня) выбора средств механизации при выполнении работ по благоустройству территории, ремонту наружных инженерных коммуникаций</p> <p>Имеет навыки (начального уровня) выбора методов производства работ и механизации в стесненных условиях при выполнении работ по благоустройству территории, ремонту наружных инженерных коммуникаций</p> <p>Имеет навыки (начального уровня) составления календарного плана производства работ при выполнении работ по благоустройству территории, ремонту наружных инженерных коммуникаций</p> <p>Имеет навыки (начального уровня) расчета технико-экономических показателей проекта производства работ по благоустройству территории, ремонту наружных инженерных коммуникаций</p>
ПК-5.2 Выбор технологии и технологического оборудования для выполнения ремонтно-строительных работ с учетом условий эксплуатации объекта жилищно-коммунального хозяйства	<p>Знает основные технологии производства работ по благоустройству территории</p> <p>Знает основные технологии производства работ по ремонту инженерных коммуникаций, расположенных на обслуживаемой территории</p> <p>Знает основные средства механизации для производства работ по благоустройству территории</p> <p>Знает основные средства механизации для производства работ по ремонту инженерных коммуникаций, расположенных на обслуживаемой территории</p> <p>Имеет навыки (начального уровня) выбора технологического решения по производству работ при благоустройстве территории, при ремонте наружных инженерных коммуникаций</p> <p>Имеет навыки (начального уровня) выбора технологического оборудования при производстве работ по благоустройству территории, ремонту наружных инженерных коммуникаций</p>
ПК-5.5 Составление плана подготовительных работ для	Знает состав подготовительных работ для благоустройства территории, ремонта наружных инженерных коммуникаций

Код и наименование индикатора достижения компетенции	Наименование показателя оценивания (результата обучения по дисциплине)
ремонта, реконструкции, модернизации объекта жилищно-коммунального хозяйства или благоустройства, санитарного содержания территории	<p>Знает основные принципы составления плана подготовительных работ для благоустройства территории, ремонта наружных инженерных коммуникаций</p> <p>Имеет навыки (начального уровня) составления плана подготовительных работ для благоустройства территории, ремонта наружных инженерных коммуникаций</p>
ПК-5.6 Разработка технологических карт ведения ремонтно-строительных работ на объекте жилищно-коммунального хозяйства	<p>Знает состав разделов технологической карты для ведения ремонтно-строительных работ на объекте жилищно-коммунального хозяйства</p> <p>Имеет навыки (начального уровня) разработки технологической карты на благоустройство территории, ремонт наружных инженерных коммуникаций</p> <p>Имеет навыки (начального уровня) составления перечня работ по восстановлению элементов благоустройства прилегающей территории, ремонту наружных инженерных коммуникаций</p> <p>Имеет навыки (основного уровня) подсчета объемов работ по ремонтным работам</p> <p>Имеет навыки (начального уровня) составления калькуляции трудовых затрат на ремонтные работы</p> <p>Имеет навыки (начального уровня) составления графиков производства ремонтных работ в зависимости от сроков сдачи</p>
ПК-5.7 Определение потребности в трудовых и материальных ресурсах для ведения отдельных видов ремонтно-строительных работ на объекте жилищно-коммунального хозяйства	<p>Знает основные ресурсы, необходимые для выполнения ремонта инженерных коммуникаций, расположенных на обслуживаемой территории, благоустройства территории</p> <p>Имеет навыки (начального уровня) определения потребности в материальных ресурсах для выполнения ремонта инженерных коммуникаций, расположенных на обслуживаемой территории, благоустройства территории</p> <p>Имеет навыки (начального уровня) определения потребности в трудовых ресурсах для выполнения ремонта инженерных коммуникаций, расположенных на обслуживаемой территории, благоустройства территории</p>
ПК-5.8 Оформление текущей и исполнительной документации на выполняемые виды ремонтно-строительных работ	<p>Знает перечень основной технической документации на проведение работ по ремонту инженерных коммуникаций, расположенных на обслуживаемой территории</p> <p>Знает требования к составу и оформлению исполнительной документации на ремонт инженерных коммуникаций, расположенных на обслуживаемой территории, на благоустройство территории</p>
ПК-5.9 Составление плана мероприятий технического и технологического контроля производства ремонтно-строительных и пусконаладочных работ	<p>Знает основные задачи производственного контроля качества ремонтных работ</p> <p>Знает основные задачи производственного контроля качества пусконаладочных работ при ремонте инженерных коммуникаций, расположенных на обслуживаемой территории</p> <p>Имеет навыки (начального уровня) составления плана производственного контроля качества ремонтных работ</p>
ПК-5.10 Контроль соблюдения норм промышленной, пожарной, экологической безопасности и охраны труда при производстве ремонтно-строительных работ	<p>Знает перечень основных мероприятий по обеспечению контроля безопасности и охраны труда при производстве ремонтно-строительных работ</p> <p>Знает перечень основных мероприятий по обеспечению контроля пожарной, экологической безопасности при производстве ремонтно-строительных работ</p>

Код и наименование индикатора достижения компетенции	Наименование показателя оценивания (результата обучения по дисциплине)
	Имеет навыки (начального уровня) составления требований безопасности и охраны труда при разработке технологической карты на производство ремонтных работ
ПК-5.11 Подготовка документации для сдачи/приемки законченных видов/этапов работ ремонта, реконструкции, модернизации или благоустройства и вводу в эксплуатацию объекта жилищно-коммунального хозяйства	Знает перечень основных документов для сдачи/приемки законченных видов/этапов работ по ремонту инженерных коммуникаций, расположенных на обслуживаемой территории, благоустройству, содержанию территории

Информация о формировании и контроле результатов обучения представлена в Фонде оценочных средств (Приложение 1).

3. Трудоемкость дисциплины и видов учебных занятий по дисциплине

Общая трудоемкость дисциплины составляет 6 зачётных единиц (216 академических часов).

(1 зачетная единица соответствует 36 академическим часам)

Видами учебных занятий и работы обучающегося по дисциплине могут являться.

Обозначение	Виды учебных занятий и работы обучающегося
Л	Лекции
ЛР	Лабораторные работы
ПЗ	Практические занятия
КоП	Компьютерный практикум
КРП	Групповые и индивидуальные консультации по курсовым работам (курсовым проектам)
СР	Самостоятельная работа обучающегося в период теоретического обучения
К	Самостоятельная работа обучающегося и контактная работа обучающегося с преподавателем в период промежуточной аттестации

Структура дисциплины:

Форма обучения – очная

№	Наименование раздела дисциплины	Семестр	Количество часов по видам учебных занятий и работы обучающегося							Формы промежуточной аттестации, текущего контроля успеваемости
			Л	ЛР	ПЗ	КоП	КРП	СР	К	
1	Технология и механизация работ по благоустройству прилегающей территории	7	16		24					Контрольная работа р.1-2
2	Технология и механизация работ по ремонту и замене наружных инженерных коммуникаций, прилегающих к зданию	7	16		24		24	76	36	
	Итого:	7	32		48		24	76	36	Экзамен, курсовой проект

Форма обучения – заочная

№	Наименование раздела дисциплины	Семестр	Количество часов по видам учебных занятий и работы обучающегося						Формы промежуточной аттестации, текущего контроля успеваемости	
			Л	ЛР	ПЗ	КоП	КРП	СР		К
1	Технология и механизация работ по благоустройству прилегающей территории	8								<i>Контрольная работа р.1-2</i>
2	Технология и механизация работ по ремонту и замене наружных инженерных коммуникаций, прилегающих к зданию	8	2		2		2	197	13	
	Итого:	8	2		2		2	197	13	<i>Экзамен, курсовой проект</i>

4. Содержание дисциплины, структурированное по видам учебных занятий и разделам

При проведении аудиторных учебных занятий предусмотрено проведение текущего контроля успеваемости:

- В рамках практических занятий предусмотрено выполнение обучающимися контрольной работы.

4.1 Лекции

Форма обучения – очная

№	Наименование раздела дисциплины	Тема и содержание лекций
1	Технология и механизация работ по благоустройству прилегающей территории	<p>Нормативно-правовая база и документация, устанавливающая требования к технологии и механизации работ при благоустройстве и содержании территории.</p> <p>Градостроительный кодекс РФ, Жилищный кодекс РФ, ФЗ «Технический регламент о безопасности зданий и сооружений», ФЗ «Технический регламент о требованиях пожарной безопасности», СП «Здания и сооружения. Правила эксплуатации», СП «Благоустройство территорий».</p> <p>Оформление текущей и исполнительной документации на выполняемые виды ремонтно-строительных работ.</p> <p>Оценка технических и технологических вариантов выбора оптимального решения по благоустройству, санитарному содержанию территории, ремонту квартальных проездов.</p> <p>Технология ремонта проходов, проездов, квартальных дорог, пешеходных дорожек, велосипедных дорожек. Технология замены покрытия хозяйственных площадок.</p> <p>Восстановление пандусов у входной группы здания.</p> <p>Подготовка поверхности дорог для асфальтирования.</p> <p>Способы укладки асфальтовых покрытий. Технология и механизация ямочного ремонта дорог. Устройство и восстановление поливочного водопровода, ремонт покрытий</p>

		<p>и конструкций хозяйственных площадок. Выбор основных механизмов при благоустройстве территорий.</p> <p>Машины для очистки озелененной территории от листьев и мусора. Санитарно-гигиенические функции зеленых насаждений. Декоративно-эстетические функции зеленых насаждений. Газонокосилки с вращательно-цилиндрическими режущими аппаратами. Газонокосилки с плосковращательными режущими аппаратами. Триммеры. Машины и оборудование для обрезки кустарников и кронирования деревьев, для подрезки растений. Дождевальные установки для газонов. Гидробуры. Машины для распределения минеральных удобрений и ядохимикатов. Технология и механизация (автоматизация полива зеленых насаждений).</p> <p>Контроль качества выполняемых работ по благоустройству. Основные документы, регламентирующие безопасные методы работ. Требования пожарной безопасности при ведении работ.</p> <p>Особенности правил безопасности при благоустройстве.</p>
2	<p>Технология и механизация работ по ремонту и замене наружных инженерных коммуникаций, прилегающих к зданию</p>	<p>Нормативно-правовая база и документация, устанавливающая требования к технологии и механизации работ по смене и ремонту наружных инженерных коммуникаций, прилегающих к зданию. ГОСТ «Надежность строительных конструкций и оснований», ВСН «Положение об организации и проведении реконструкции, ремонта и технического обслуживания зданий объектов коммунального и социально-культурного назначения».</p> <p>СП «Положение об авторском надзоре за строительством зданий и сооружений».</p> <p>Состав проекта производства работ. Особенности проекта производства работ по ремонту инженерных коммуникаций, расположенных на обслуживаемой территории. Внешняя и внутренняя стесненности производства работ.</p> <p>Выбор механизмов для земляных работ и для проведения смены инженерных коммуникаций (укладки труб, траншеекопатели). Методы прокладки трубопроводов. Открытая и бестраншейная прокладка трубопроводов.</p> <p>Особенности выбора механизмов при бестраншейной прокладке выпусков.</p> <p>Виды основного технологического оборудования и средств, методов механизации для производства работ. Варианты комплексной механизации, базирующихся на малогабаритных, универсальных и мобильных машинах. Восстановления труб на месте без вскрытия грунта. Технология ремонта трубопроводов без вскрытия грунта. Особенности прохода ввода водопроводных труб в мокрых и сухих грунтах. Гидрокол в несвязных песчаных грунтах. Вибропрокол в водонасыщенных и маловлажных песчаных грунтах. Ремонт смотровых колодцев из различных материалов</p> <p>Технический и технологический контроль производства вышеуказанных работ.</p> <p>Порядок подготовки документации для сдачи/приемки законченных видов/этапов работ. Контроль соблюдения норм пожарной, экологической безопасности и охраны труда при производстве ремонтно-строительных работ.</p>

Форма обучения – заочная

№	Наименование раздела дисциплины	Тема и содержание лекций
1	Технология и механизация работ по благоустройству прилегающей территории	Обзорная лекция по темам: Нормативно-правовая база и документация, устанавливающая требования к технологии и механизации работ при благоустройстве и содержании территории.
2	Технология и механизация работ по ремонту и замене наружных инженерных коммуникаций, прилегающих к зданию	Нормативно-правовая база и документация, устанавливающая требования к технологии и механизации работ по смене и ремонту наружных инженерных коммуникаций, прилегающих к зданию. Состав проекта производства работ. Внешняя и внутренняя стесненности производства работ.

4.2 Лабораторные работы

Не предусмотрено учебным планом

4.3 Практические занятия

Форма обучения – очная

№	Наименование раздела дисциплины	Тема и содержание занятия
1	Технология и механизация работ по благоустройству прилегающей территории	<p>Работы по восстановлению элементов благоустройства и озеленению прилегающей территории. Изучение особенностей технологии работ по восстановлению дорожных покрытий отдельными местами, по укладке специальных покрытий у малых архитектурных форм. Составление перечня работ по восстановлению элементов благоустройства (опор освещения, ограждений спортивных детских площадок, проездов и т.п.) и озеленению прилегающей территории. Выбор оптимальной технологии и механизации процессов.</p> <p>Принципы подсчета объемов работ при смене покрытий проходов, проездов и малых архитектурных форм.</p> <p>Исходная документация на производство работ. Контроль качества выполняемых работ. Составление плана производственного контроля качества работ по благоустройству и озеленению прилегающей территории</p> <p>Расчет потребности материальных ресурсов при выполнении работ по восстановлению элементов благоустройства и озеленению прилегающей территории.</p> <p>Определение потребности в трудовых ресурсах. Составление калькуляции трудовых затрат на принятые работы. Принципы составления графиков производства работ в зависимости от сроков сдачи. Составление плана производственного контроля качества работ по устройству</p> <p>Соблюдение правил охраны труда, пожарной и экологической безопасности при выполнении работ по благоустройству и озеленению прилегающей территории. Перечень основных мероприятий по охране труда, пожарной и экологической безопасности.</p> <p>Изучение документации, оформляемой при сдаче/приемке работ по восстановлению дорожных покрытий проходов, проездов, малых архитектурных форм, зеленых насаждений. Составление актов готовности или освидетельствования этих работ</p> <p>Подсчет технико-экономических показателей проекта вышеуказанных работ.</p>

2	Технология и механизация работ по ремонту и замене наружных инженерных коммуникаций, прилегающих к зданию	Составление плана подготовительных работ для ремонта, замены и восстановления наружных подводящих и отводящих коммуникаций. Исходная документация на производство работ. Открытая прокладка трубопроводов. Бестраншейная прокладка трубопроводов. Механизмы для производства работ открытым и бестраншейным способами Составление перечня работ и составление технологических схем на смену водопроводных вводов. Составление графиков работ. Определение потребности в материальных и трудовых ресурсах. Составление плана производственного контроля качества работ восстановлению вводов водоснабжения здания
		Составление перечня работ на смену выпусков водоотведения, подбор механизмов и приспособлений для разных территориальных стесненных условий.
		Составление графиков работ. Определение потребности в материальных и трудовых ресурсах. Составление плана производственного контроля качества работ по устройству выпусков водоотведения
		Учет соблюдения правил охраны труда, пожарной и экологической безопасности при выполнении восстановления коммуникаций, прилегающих к зданию. Перечень основных мероприятий по охране труда, пожарной и экологической безопасности.
		Изучение документации, оформляемой при сдаче/приемке работ по восстановлению коммуникаций, прилегающих к зданию. Составление актов готовности или освидетельствования этих работ
		Подсчет технико-экономических показателей проекта вышеуказанных работ.

Форма обучения – заочная

№	Наименование раздела дисциплины	Тема и содержание занятия
1	Технология и механизация работ по благоустройству прилегающей территории	Примеры решения заданий контрольной работы по теме «Технология и механизация работ при благоустройстве прилегающих к зданию территорий и при смене участка водопроводных вводов или выпусков водоотведения».
2	Технология и механизация работ по ремонту и замене наружных инженерных коммуникаций, прилегающих к зданию	

4.4 Компьютерные практикумы

Не предусмотрено учебным планом

4.5 Групповые и индивидуальные консультации по курсовым работам (курсовым проектам)

На групповых и индивидуальных консультациях по курсовым проектам осуществляется контактная работа обучающегося по вопросам выполнения курсового проекта. Консультации проводятся в аудиториях и/или через электронную информационную образовательную среду. При проведении консультаций преподаватель осуществляет контроль хода выполнения обучающимся курсового проекта.

4.6 Самостоятельная работа обучающегося в период теоретического обучения

Самостоятельная работа обучающегося в период теоретического обучения включает в себя:

- самостоятельную подготовку к учебным занятиям, включая подготовку к аудиторным формам текущего контроля успеваемости;
- выполнение курсового проекта;
- самостоятельную подготовку к промежуточной аттестации.

В таблице указаны темы для самостоятельного изучения обучающимся:

Форма обучения – очная

№	Наименование раздела дисциплины	Темы для самостоятельного изучения
1	Технология и механизация работ по благоустройству прилегающей территории	Темы для самостоятельного изучения соответствуют темам аудиторных учебных занятий
2	Технология и механизация работ по ремонту и замене наружных инженерных коммуникаций, прилегающих к зданию	Темы для самостоятельного изучения соответствуют темам аудиторных учебных занятий

Форма обучения – заочная

№	Наименование раздела дисциплины	Темы для самостоятельного изучения
1	Технология и механизация работ по благоустройству прилегающей территории,	<p>Нормативно-правовая база и документация, устанавливающая требования к технологии и механизации работ при благоустройстве и содержании территории. Градостроительный кодекс РФ, Жилищный кодекс РФ, ФЗ «Технический регламент о безопасности зданий и сооружений», ФЗ «Технический регламент о требованиях пожарной безопасности», СП «Здания и сооружения. Правила эксплуатации», СП «Благоустройство территорий».</p> <p>Оформление текущей и исполнительной документации на выполняемые виды ремонтно-строительных работ.</p> <p>Оценка технических и технологических вариантов выбора оптимального решения по благоустройству, санитарному содержанию территории, ремонту квартальных проездов.</p> <p>Технология ремонта проходов, проездов, квартальных дорог, пешеходных дорожек, велосипедных дорожек. Технология замены покрытия хозяйственных площадок.</p> <p>Восстановление пандусов у входной группы здания.</p> <p>Подготовка поверхности дорог для асфальтирования. Способы укладки асфальтовых покрытий. Технология и механизация ямочного ремонта дорог. Устройство и восстановление поливочного водопровода, ремонт покрытий и конструкций хозяйственных площадок. Выбор основных механизмов при благоустройстве территорий. Машины для очистки озелененной территории от листьев и мусора. Санитарно-гигиенические функции зеленых насаждений. Декоративно-эстетические функции зеленых насаждений. Газонокосилки с вращательно-цилиндрическими режущими аппаратами. Газонокосилки с плосковращательными режущими аппаратами. Триммеры. Машины и оборудование для обрезки кустарников и кронирования деревьев, для подрезки растений. Дождевальные</p>

		<p>установки для газонов. Гидробуры. Машины для распределения минеральных удобрений и ядохимикатов. Технология и механизация (автоматизация полива зеленых насаждений). Контроль качества выполняемых работ по благоустройству. Основные документы, регламентирующие безопасные методы работ. Требования пожарной безопасности при ведении работ. Особенности правил безопасности при благоустройстве.</p> <p>Работы по восстановлению элементов благоустройства и озеленению прилегающей территории. Изучение особенностей технологии работ по восстановлению дорожных покрытий отдельными местами, по укладке специальных покрытий у малых архитектурных форм. Составление перечня работ по восстановлению элементов благоустройства (опор освещения, ограждений спортивных детских площадок, проездов и т.п.) и озеленению прилегающей территории. Выбор оптимальной технологии и механизации процессов. Принципы подсчета объемов работ при смене покрытий проходов, проездов и малых архитектурных форм.</p> <p>Исходная документация на производство работ. Контроль качества выполняемых работ. Составление плана производственного контроля качества работ по благоустройству и озеленению прилегающей территории. Расчет потребности материальных ресурсов при выполнении работ по восстановлению элементов благоустройства и озеленению прилегающей территории. Определение потребности в трудовых ресурсах. Составление калькуляции трудовых затрат на принятые работы. Принципы составления графиков производства работ в зависимости от сроков сдачи. Составление плана производственного контроля качества работ по устройству. Соблюдение правил охраны труда, пожарной и экологической безопасности при выполнении работ по благоустройству и озеленению прилегающей территории. Перечень основных мероприятий по охране труда, пожарной и экологической безопасности. Изучение документации, оформляемой при сдаче/приемке работ по восстановлению дорожных покрытий проходов, проездов, малых архитектурных форм, зеленых насаждений. Составление актов готовности или освидетельствования этих работ.</p> <p>Подсчет технико-экономических показателей проекта вышеуказанных работ.</p>
2	<p>Технология и механизация работ по ремонту и замене наружных инженерных коммуникаций, прилегающих к зданию</p>	<p>Нормативно-правовая база и документация, устанавливающая требования к технологии и механизации работ по смене и ремонту наружных инженерных коммуникаций, прилегающих к зданию. ГОСТ «Надежность строительных конструкций и оснований», ВСН «Положение об организации и проведении реконструкции, ремонта и технического обслуживания зданий объектов коммунального и социально-культурного назначения». СП «Положение об авторском надзоре за строительством зданий и сооружений».</p> <p>Состав проекта производства работ. Особенности проекта производства работ по ремонту инженерных коммуникаций, расположенных на обслуживаемой территории. Внешняя и внутренняя стесненности производства работ.</p> <p>Выбор механизмов для земляных работ и для проведения смены инженерных коммуникаций (укладки труб, траншеекопатели). Методы прокладки трубопроводов Открытая и бестраншейная прокладка трубопроводов.</p>

		<p>Особенности выбора механизмов при бестраншейной прокладке выпусков. Виды основного технологического оборудования и средств, методов механизации для производства работ. Варианты комплексной механизации, базирующихся на малогабаритных, универсальных и мобильных машинах. Восстановления труб на месте без вскрытия грунта. Технология ремонта трубопроводов без вскрытия грунта. Особенности прохода ввода водопроводных труб в мокрых и сухих грунтах. Гидропрокол в несвязных песчаных грунтах. Вибропрокол в водонасыщенных и маловлажных песчаных грунтах. Ремонт смотровых колодцев из различных материалов.</p> <p>Технический и технологический контроль производства вышеуказанных работ. Порядок подготовки документации для сдачи/приемки законченных видов/этапов работ. Контроль соблюдения норм пожарной, экологической безопасности и охраны труда при производстве ремонтно-строительных работ.</p> <p>Составление плана подготовительных работ для ремонта, замены и восстановления наружных подводящих и отводящих коммуникаций. Исходная документация на производство работ.</p> <p>Открытая прокладка трубопроводов. Бестраншейная прокладка трубопроводов. Механизмы для производства работ открытым и бестраншейным способами</p> <p>Составление перечня работ и составление технологических схем на смену водопроводных вводов. Составление графиков работ. Определение потребности в материальных и трудовых ресурсах.</p> <p>Составление плана производственного контроля качества работ восстановлению вводов водоснабжения здания</p> <p>Составление перечня работ на смену выпусков водоотведения, подбор механизмов и приспособлений для разных территориальных стесненных условий.</p> <p>Составление графиков работ. Определение потребности в материальных и трудовых ресурсах. Составление плана производственного контроля качества работ по устройству выпусков водоотведения.</p> <p>Учет соблюдения правил охраны труда, пожарной и экологической безопасности при выполнении восстановления коммуникаций, прилегающих к зданию. Перечень основных мероприятий по охране труда, пожарной и экологической безопасности.</p> <p>Изучение документации, оформляемой при сдаче/приемке работ по восстановлению коммуникаций, прилегающих к зданию.</p> <p>Составление актов готовности или освидетельствования этих работ.</p> <p>Подсчет технико-экономических показателей проекта вышеуказанных работ.</p>
--	--	---

4.7 Самостоятельная работа обучающегося и контактная работа обучающегося с преподавателем в период промежуточной аттестации

Работа обучающегося в период промежуточной аттестации включает в себя подготовку к формам промежуточной аттестации (к экзамену, к защите курсового проекта), а также саму промежуточную аттестацию.

5. Оценочные материалы по дисциплине

Фонд оценочных средств по дисциплине приведён в Приложении 1 к рабочей программе дисциплины.

Оценочные средства для проведения промежуточной аттестации, а также текущего контроля по дисциплине хранятся на кафедре (структурном подразделении), ответственной за преподавание данной дисциплины.

6. Учебно-методическое и материально-техническое обеспечение дисциплины

Основные принципы осуществления учебной работы обучающихся изложены в локальных нормативных актах, определяющих порядок организации контактной работы и порядок самостоятельной работы обучающихся. Организация учебной работы обучающихся на аудиторных учебных занятиях осуществляется в соответствии с п. 3.

6.1 Перечень учебных изданий и учебно-методических материалов для освоения дисциплины

Для освоения дисциплины обучающийся может использовать учебные издания и учебно-методические материалы, имеющиеся в научно-технической библиотеке НИУ МГСУ и/или размещённые в Электронных библиотечных системах.

Актуальный перечень учебных изданий и учебно-методических материалов представлен в Приложении 2 к рабочей программе дисциплины.

6.2 Перечень профессиональных баз данных и информационных справочных систем

При осуществлении образовательного процесса по дисциплине используются профессиональные базы данных и информационных справочных систем, перечень которых указан в Приложении 3 к рабочей программе дисциплины.

6.3 Перечень материально-технического, программного обеспечения освоения дисциплины

Учебные занятия по дисциплине проводятся в помещениях, оснащенных соответствующим оборудованием и программным обеспечением.

Перечень материально-технического и программного обеспечения дисциплины приведен в Приложении 4 к рабочей программе дисциплины.

Шифр	Наименование дисциплины
Б1.В.ДВ.02.02	Технология и механизация при эксплуатации объектов ЖКХ

Код направления подготовки / специальности	08.03.01
Направление подготовки / специальность	Строительство
Наименование ОПОП (направленность / профиль)	Техническая эксплуатация объектов жилищно-коммунального комплекса
Год начала реализации ОПОП	2019
Уровень образования	бакалавриат
Форма обучения	очная, заочная
Год разработки/обновления	2021

ФОНД ОЦЕНОЧНЫХ СРЕДСТВ

1. Описание показателей и критериев оценивания компетенций, описание шкал оценивания

Оценивание формирования компетенций производится на основе показателей оценивания, указанных в п.2. рабочей программы и в п.1.1 ФОС.

Связь компетенций, индикаторов достижения компетенций и показателей оценивания приведена в п.2 рабочей программы.

1.1. Описание формирования и контроля показателей оценивания

Оценивание уровня освоения обучающимся компетенций осуществляется с помощью форм промежуточной аттестации и текущего контроля. Формы промежуточной аттестации и текущего контроля успеваемости по дисциплине, с помощью которых производится оценивание, указаны в учебном плане и в п.3 рабочей программы.

В таблице приведена информация о формировании результатов обучения по дисциплине разделами дисциплины, а также о контроле показателей оценивания компетенций формами оценивания.

Наименование показателя оценивания (результата обучения по дисциплине)	Номера разделов дисциплины	Формы оценивания (формы промежуточной аттестации, текущего контроля успеваемости)
Знает перечень основных нормативно-правовых и нормативно-технических документов, устанавливающих требования к технологии и механизации работ при благоустройстве территории, при ремонте наружных инженерных коммуникаций	1,2	контрольная работа, экзамен
Имеет навыки (основного уровня) поиска и выбора нормативных документов для решения основных задач по механизации технологических процессов благоустройства территории, ремонта наружных инженерных коммуникаций	1,2	курсовой проект
Знает состав проекта производства работ по ремонту инженерных коммуникаций, расположенных на обслуживаемой территории	2	контрольная работа, экзамен

Знает состав проекта производства работ по благоустройству территории	1	контрольная работа, экзамен
Имеет навыки (начального уровня) выбора средств механизации при выполнении работ по благоустройству территории, ремонту наружных инженерных коммуникаций	1,2	курсовой проект
Имеет навыки (начального уровня) выбора методов производства работ и механизации в стесненных условиях при выполнении работ по благоустройству территории, ремонту наружных инженерных коммуникаций	1,2	курсовой проект
Имеет навыки (начального уровня) составления календарного плана производства работ при выполнении работ по благоустройству территории, ремонту наружных инженерных коммуникаций	1,2	курсовой проект
Имеет навыки (начального уровня) расчета технико-экономических показателей проекта производства работ по благоустройству территории, ремонту наружных инженерных коммуникаций	1,2	курсовой проект
Знает основные технологии производства работ по благоустройству территории	1	контрольная работа, экзамен
Знает основные технологии производства работ по ремонту инженерных коммуникаций, расположенных на обслуживаемой территории	2	контрольная работа, экзамен
Знает основные средства механизации для производства работ по благоустройству территории	1	контрольная работа, экзамен
Знает основные средства механизации для производства работ по ремонту инженерных коммуникаций, расположенных на обслуживаемой территории	2	контрольная работа, экзамен
Имеет навыки (начального уровня) выбора технологического решения по производству работ при благоустройстве территории, при ремонте наружных инженерных коммуникаций	1,2	курсовой проект
Имеет навыки (начального уровня) выбора технологического оборудования при производстве работ по благоустройству территории, ремонту наружных инженерных коммуникаций	1,2	курсовой проект
Знает состав подготовительных работ для благоустройства территории, ремонта наружных инженерных коммуникаций	1,2	контрольная работа, экзамен
Знает основные принципы составления плана подготовительных работ для благоустройства территории, ремонта наружных инженерных коммуникаций	1,2	контрольная работа, экзамен
Имеет навыки (начального уровня) составления плана подготовительных работ для благоустройства территории, ремонта наружных инженерных коммуникаций	1,2	курсовой проект
Знает состав разделов технологической карты для ведения ремонтно-строительных работ на объекте жилищно-коммунального хозяйства	1,2	контрольная работа, экзамен
Имеет навыки (начального уровня) разработки технологической карты на благоустройство территории, ремонт наружных инженерных коммуникаций	1,2	курсовой проект
Имеет навыки (начального уровня) составления перечня работ по восстановлению элементов	1,2	курсовой проект

благоустройства прилегающей территории, ремонту наружных инженерных коммуникаций		
Имеет навыки (основного уровня) подсчета объемов работ по ремонтным работам	1,2	курсовой проект, экзамен
Имеет навыки (начального уровня) составления калькуляции трудовых затрат на ремонтные работы	1,2	курсовой проект, экзамен
Имеет навыки (начального уровня) составления графиков производства ремонтных работ в зависимости от сроков сдачи	1,2	курсовой проект, экзамен
Знает основные ресурсы, необходимые для выполнения ремонта инженерных коммуникаций, расположенных на обслуживаемой территории, благоустройства территории	1,2	контрольная работа, экзамен
Имеет навыки (начального уровня) определения потребности в материальных ресурсах для выполнения ремонта инженерных коммуникаций, расположенных на обслуживаемой территории, благоустройства территории	1,2	курсовой проект
Имеет навыки (начального уровня) определения потребности в трудовых ресурсах для выполнения ремонта инженерных коммуникаций, расположенных на обслуживаемой территории, благоустройства территории	1,2	курсовой проект
Знает перечень основной технической документации на проведение работ по ремонту инженерных коммуникаций, расположенных на обслуживаемой территории	2	контрольная работа, экзамен
Знает требования к составу и оформлению исполнительной документации на ремонт инженерных коммуникаций, расположенных на обслуживаемой территории, на благоустройство территории	1,2	контрольная работа, экзамен
Знает основные задачи производственного контроля качества ремонтных работ	1,2	контрольная работа, экзамен
Знает основные задачи производственного контроля качества пусконаладочных работ при ремонте инженерных коммуникаций, расположенных на обслуживаемой территории	2	курсовой проект, контрольная работа, экзамен
Имеет навыки (начального уровня) составления плана производственного контроля качества ремонтных работ	1,2	курсовой проект
Знает перечень основных мероприятий по обеспечению контроля безопасности и охраны труда при производстве ремонтно-строительных работ	1,2	контрольная работа, экзамен
Знает перечень основных мероприятий по обеспечению контроля пожарной, экологической безопасности при производстве ремонтно-строительных работ	1,2	контрольная работа, экзамен
Имеет навыки (начального уровня) составления требований безопасности и охраны труда при разработке технологической карты на производство ремонтных работ	1,2	курсовой проект
Знает перечень основных документов для сдачи/приемки законченных видов/этапов работ по ремонту инженерных коммуникаций, расположенных на обслуживаемой территории, благоустройству, содержанию территории	1,2	контрольная работа, экзамен

1.2. Описание критериев оценивания компетенций и шкалы оценивания

При проведении промежуточной аттестации в форме экзамена, курсового проекта используется шкала оценивания: «2» (неудовлетворительно), «3» (удовлетворительно), «4» (хорошо), «5» (отлично).

Показателями оценивания являются знания и навыки обучающегося, полученные при изучении дисциплины.

Критериями оценивания достижения показателей являются:

Показатель оценивания	Критерий оценивания
Знания	Знание терминов и определений, понятий
	Знание основных закономерностей и соотношений, принципов
	Объём освоенного материала, усвоение всех дидактических единиц (разделов)
	Полнота ответов на проверочные вопросы
	Правильность ответов на вопросы
Навыки начального уровня	Чёткость изложения и интерпретации знаний
	Навыки выбора методик выполнения заданий
	Навыки выполнения заданий различной сложности
	Навыки самопроверки. Качество сформированных навыков
	Навыки анализа результатов выполнения заданий, решения задач
Навыки основного уровня	Навыки представления результатов решения задач
	Навыки выбора методик выполнения заданий
	Навыки выполнения заданий различной сложности
	Навыки самопроверки. Качество сформированных навыков
	Навыки анализа результатов выполнения заданий, решения задач
	Навыки представления результатов решения задач
	Навыки обоснования выполнения заданий
	Быстрота выполнения заданий
Самостоятельность в выполнении заданий	
Результативность (качество) выполнения заданий	

2. Типовые контрольные задания для оценивания формирования компетенций

2.1. Промежуточная аттестация

2.1.1. Промежуточная аттестация в форме экзамена, дифференцированного зачета (зачета с оценкой), зачета

Форма(ы) промежуточной аттестации:

Промежуточная аттестация проводится в форме экзамена и защиты курсового проекта для очной формы обучения в 7-м семестре, для заочной формы обучения – в 8-м семестре.

Перечень типовых вопросов/заданий для проведения экзамена в 7 семестре (очная форма обучения) и 8 семестре (заочная форма обучения):

№	Наименование раздела дисциплины	Типовые вопросы/задания
1	Технология и механизация работ по благоустройству прилегающей территории	1. Перечень основной нормативной документации, регламентирующей деятельность в сфере ремонтных работ при эксплуатации строительного объекта 2. Подготовка поверхности дорог для асфальтирования 3. Способы укладки асфальтовых покрытий

		<ol style="list-style-type: none"> 4. Технология и механизация ямочного ремонта дорог 5. Нормативные документы, регламентирующие ремонтные работы по восстановлению покрытий дорог 6. Возможные нарушения технологии работ при ремонте внутриквартальных проездов 7. Устройство пешеходных дорожек 8. Устройство велосипедных дорожек 9. Устройство оснований для опор наружного архитектурного освещения 10. Устройство поливочного водопровода 11. Особенности правил безопасности при благоустройстве территории 12. Выбор механизмов для проведения смены инженерных коммуникаций
2	Технология и механизация работ по ремонту и замене наружных инженерных коммуникаций, прилегающих к зданию	<ol style="list-style-type: none"> 1. Выполнение ремонта выпуска водоотведения способом закрытого типа 2. Ремонт смотровых колодцев 3. Ремонт водопроводного ввода 4. Полная замена участка канализационных выпусков 5. Капитальный ремонт сетей открытым способом 6. Ремонт сетей бестраншейным способом 7. Замена выпусков бестраншейным способом 8. Подсчет расхода материала при ремонте открытым способом 9. Разрешительные документы для выполнения работ по замене выпусков и вводов 10. Проход труб через стену подвала в мокрых грунтах 11. Проход труб через стену подвала в сухих грунтах 12. Проверка качества работ при замене водопроводного ввода 13. Выполнение требований охраны труда, техники безопасности при ведении ремонтных работ по замене наружных вводов 14. По заданным исходным данным микрорайона выполните подсчет объемов ремонтных работ. 15. Составьте график производства ремонтных работ по заданному перечню. 16. Составьте калькуляцию трудовых затрат на ремонтные работы.

2.1.2. Промежуточная аттестация в форме защиты курсовой работы (курсового проекта)

Тематика курсового проекта.

Разработка технологической карты на ремонт элементов благоустройства обслуживаемой территории с применением средств механизации.

Разработка технологической карты на ремонт наружных инженерной коммуникации с применением средств механизации.

Разработка технологической карты на смену вводов теплотрасс.

Разработка технологической карты на перекладку выпусков системы водоотведения.

Разработка технологической карты на ямочный ремонт проездов обслуживаемой территории.

Разработка технологической карты на ремонт смотровых колодцев

Разработка технологической карты на ремонт отмостки здания.

Состав типового задания на выполнение курсового проекта.

1. Схема ситуационного плана микрорайона.
2. Схема благоустройства и озеленения придомовой территории.
3. Схема внутриквартальных проходов и проездов и их характеристики.
4. Характеристики инженерной системы (водопроводного ввода, канализационного выпуска, колодцы и т.п.), глубина укладки, характеристика грунтов и наличие грунтовых вод.

Перечень типовых примерных вопросов для защиты курсового проекта:

1. Выбор технологии и методов производства работ.
2. На основании каких документов составляется калькуляция трудовых затрат?
3. В соответствии с какими документами осуществляется контроль качества?
4. В соответствии с какими документами определяется расход материалов на данную работу?
5. По каким параметрам проводится выбор средств механизации?
6. Кто осуществляет проверку качества работ?
7. В каких документах указываются допустимые отклонения от проекта?
8. Какие документы регламентируют безопасность при производстве работ?
9. Выбор метода организации работ.
10. Достоинства выбранной технологии работ.
11. Как определяются технико-экономические показатели к технологической карте?

2.2. Текущий контроль

2.2.1. Перечень форм текущего контроля:

- одна контрольная работа (очная форма обучения – в 7 семестре, заочная форма обучения – в 8 семестре).

2.2.2. Типовые контрольные задания форм текущего контроля

- *Тема контрольной работы:* «Технология и механизация работ при благоустройстве прилегающих к зданию территорий и при смене участка водопроводных вводов или выпусков водоотведения»
- *Перечень типовых контрольных вопросов для контрольной работы.*
 1. Какие методы прокладки трубопроводов существуют?
 2. Достоинства и недостатки больших и малых траншеекопателей.
 3. Внешняя и внутренняя стесненности производства работ.
 4. Восстановления труб на месте без вскрытия грунта.
 5. Гидророкот в несвязных песчаных грунтах.
 6. Вибропрокол в водонасыщенных и маловлажных песчаных грунтах.
 7. Технология ремонта трубопроводов без вскрытия грунта.
 8. Технология замены покрытия хозяйственных площадок.
 9. Восстановление пандусов у входной группы здания.
 10. Технология и механизация (автоматизация полива зеленых насаждений).
 11. Контроль качества выполняемых работ по благоустройству.
 12. Основные документы, регламентирующие безопасные методы работ.
 13. Требования пожарной безопасности при ведении работ.
 14. Выбор основных механизмов при благоустройстве территорий.
 15. Открытая и бестраншейная прокладка трубопроводов.
 16. Особенности выбора механизмов при бестраншейной прокладке выпусков.

17. Восстановление поливочного водопровода.
18. Ремонт смотровых колодцев из различных материалов.
19. Состав проекта производства работ по ремонту элементов благоустройства.
20. Состав проекта производства работ по ремонту инженерных систем.

3. Методические материалы, определяющие процедуры оценивания

Процедура проведения промежуточной аттестации и текущего контроля успеваемости регламентируется локальным нормативным актом, определяющим порядок осуществления текущего контроля успеваемости и промежуточной аттестации обучающихся.

3.1. Процедура оценивания при проведении промежуточной аттестации обучающихся по дисциплине в форме экзамена и/или дифференцированного зачета (зачета с оценкой)

Промежуточная аттестация по дисциплине в форме экзамена проводится в 7 семестре (очная форма обучения) и 8 семестре (заочная форма обучения).

Используются критерии и шкала оценивания, указанные в п.1.2. Оценка выставляется преподавателем интегрально по всем показателям и критериям оценивания.

Ниже приведены правила оценивания формирования компетенций по показателю оценивания «Знания».

Критерий оценивания	Уровень освоения и оценка			
	«2» (неудовлетв.)	«3» (удовлетвор.)	«4» (хорошо)	«5» (отлично)
Знание терминов и определений, понятий	Не знает терминов и определений	Знает термины и определения, но допускает неточности формулировок	Знает термины и определения	Знает термины и определения, может корректно сформулировать их самостоятельно
Знание основных закономерностей и соотношений, принципов	Не знает основные закономерности и соотношения, принципы построения знаний	Знает основные закономерности, соотношения, принципы построения знаний	Знает основные закономерности, соотношения, принципы построения знаний, их интерпретирует и использует	Знает основные закономерности, соотношения, принципы построения знаний, может самостоятельно их получить и использовать
Объём освоенного материала, усвоение всех дидактических единиц (разделов)	Не знает значительной части материала дисциплины	Знает только основной материал дисциплины, не усвоил его деталей	Знает материал дисциплины в объёме	Обладает твёрдым и полным знанием материала дисциплины, владеет дополнительными знаниями
Полнота ответов на проверочные вопросы	Не даёт ответы на большинство вопросов	Даёт неполные ответы на все вопросы	Даёт ответы на вопросы, но не все - полные	Даёт полные, развёрнутые ответы на поставленные вопросы
Правильность ответов на вопросы	Допускает грубые ошибки при изложении ответа	В ответе имеются существенные ошибки	В ответе имеются несущественные неточности	Ответ верен

	на вопрос			
Чёткость изложения и интерпретации знаний	Излагает знания без логической последовательности	Излагает знания с нарушениями в логической последовательности	Излагает знания без нарушений в логической последовательности	Излагает знания в логической последовательности, самостоятельно их интерпретируя и анализируя
	Не иллюстрирует изложение поясняющими схемами, рисунками и примерами	Выполняет поясняющие схемы и рисунки небрежно и с ошибками	Выполняет поясняющие рисунки и схемы корректно и понятно	Выполняет поясняющие рисунки и схемы точно и аккуратно, раскрывая полноту усвоенных знаний
	Неверно излагает и интерпретирует знания	Допускает неточности в изложении и интерпретации знаний	Грамотно и по существу излагает знания	Грамотно и точно излагает знания, делает самостоятельные выводы

Ниже приведены правила оценивания формирования компетенций по показателю оценивания «Навыки начального уровня».

Критерий оценивания	Уровень освоения и оценка			
	«2» (неудовлетв.)	«3» (удовлетвор.)	«4» (хорошо)	«5» (отлично)
Навыки выбора методик выполнения заданий	Не может выбрать методику выполнения заданий	Испытывает затруднения по выбору методики выполнения заданий	Без затруднений выбирает стандартную методику выполнения заданий	Применяет теоретические знания для выбора методики выполнения заданий
Навыки выполнения заданий различной сложности	Не имеет навыков выполнения учебных заданий	Имеет навыки выполнения только простых типовых учебных заданий	Имеет навыки выполнения только стандартных учебных заданий	Имеет навыки выполнения как стандартных, так и нестандартных учебных заданий
Навыки самопроверки. Качество сформированных навыков	Допускает грубые ошибки при выполнении заданий, нарушающие логику решения задач	Допускает ошибки при выполнении заданий, нарушения логики решения	Допускает ошибки при выполнении заданий, не нарушающие логику решения	Не допускает ошибок при выполнении заданий
Навыки анализа результатов выполнения заданий, решения задач	Делает некорректные выводы	Испытывает затруднения с формулированием корректных выводов	Делает корректные выводы по результатам решения задачи	Самостоятельно анализирует результаты выполнения заданий
Навыки представления	Не может проиллюстрировать	Выполняет поясняющие	Выполняет поясняющие	Выполняет поясняющие

результатов решения задач	ь решение задачи поясняющими схемами, рисунками	схемы и рисунки небрежно и с ошибками	рисунки и схемы корректно и понятно	рисунки и схемы верно и аккуратно
---------------------------	---	---------------------------------------	-------------------------------------	-----------------------------------

Ниже приведены правила оценивания формирования компетенций по показателю оценивания «Навыки основного уровня».

Критерий оценивания	Уровень освоения и оценка			
	«2» (неудовлетв.)	«3» (удовлетвор.)	«4» (хорошо)	«5» (отлично)
Навыки выбора методик выполнения заданий	Не может выбрать методику выполнения заданий	Испытывает затруднения по выбору методики выполнения заданий	Без затруднений выбирает стандартную методику выполнения заданий	Применяет теоретические знания для выбора методики выполнения заданий
Навыки выполнения заданий различной сложности	Не имеет навыков выполнения учебных заданий	Имеет навыки выполнения только простых типовых учебных заданий	Имеет навыки выполнения только стандартных учебных заданий	Имеет навыки выполнения как стандартных, так и нестандартных учебных заданий
Навыки самопроверки. Качество сформированных навыков	Допускает грубые ошибки при выполнении заданий, нарушающие логику решения задач	Допускает ошибки при выполнении заданий, нарушения логики решения	Допускает ошибки при выполнении заданий, не нарушающие логику решения	Не допускает ошибок при выполнении заданий
Навыки анализа результатов выполнения заданий, решения задач	Делает некорректные выводы	Испытывает затруднения с формулированием корректных выводов	Делает корректные выводы по результатам решения задачи	Самостоятельно анализирует результаты выполнения заданий
Навыки представления результатов решения задач	Не может проиллюстрировать решение задачи поясняющими схемами, рисунками	Выполняет поясняющие схемы и рисунки небрежно и с ошибками	Выполняет поясняющие рисунки и схемы корректно и понятно	Выполняет поясняющие рисунки и схемы верно и аккуратно
Навыки обоснования выполнения заданий	Не может обосновать алгоритм выполнения заданий	Испытывает затруднения при обосновании алгоритма выполнения заданий	Обосновывает ход решения задач без затруднений	Грамотно обосновывает ход решения задач
Быстрота выполнения заданий	Не выполняет задания или выполняет их очень медленно, не достигая поставленных	Выполняет задания медленно, с отставанием от установленного графика.	Выполняет все поставленные задания в срок	Выполняет все поставленные задания с опережением графика

	задач			
Самостоятельность в выполнении заданий	Не может самостоятельно планировать и выполнять задания	Выполняет задания только с помощью наставника	Самостоятельно выполняет задания с консультацией у наставника	Выполняет задания самостоятельно, без посторонней помощи
Результативность (качество) выполнения заданий	Выполняет задания некачественно	Выполняет задания с недостаточным качеством	Выполняет задания качественно	Выполняет качественно даже сложные задания

3.2. Процедура оценивания при проведении промежуточной аттестации обучающихся по дисциплине в форме зачета

Промежуточная аттестация по дисциплине в форме зачёта не проводится.

3.3. Процедура оценивания при проведении промежуточной аттестации обучающихся по дисциплине в форме защиты курсового проекта

Процедура защиты курсового проекта определена локальным нормативным актом, определяющим порядок осуществления текущего контроля успеваемости и промежуточной аттестации обучающихся.

Промежуточная аттестация по дисциплине проводится в форме защиты курсового проекта в 7 семестре (очная форма обучения) и 8 семестре (заочная форма обучения).

Используется шкала и критерии оценивания, указанные в п.1.2. Процедура оценивания знаний и навыков приведена в п.3.1.

Приложение 2 к рабочей программе

Шифр	Наименование дисциплины
Б1.В.ДВ.02.02	Технология и механизация при эксплуатации объектов ЖКХ

Код направления подготовки / специальности	08.03.01
Направление подготовки / специальность	Строительство
Наименование ОПОП (направленность / профиль)	Техническая эксплуатация объектов жилищно-коммунального комплекса
Год начала реализации ОПОП	2019
Уровень образования	бакалавриат
Форма обучения	очная, заочная
Год разработки/обновления	2021

Перечень учебных изданий и учебно-методических материалов

Печатные учебные издания в НТБ НИУ МГСУ:

№ п/п	Автор, название, место издания, издательство, год издания, количество страниц	Количество экземпляров в библиотеке НИУ МГСУ
1	Ершов, М. Н. Технологические процессы в строительстве [Текст] : учебник / М. Н. Ершов, А. А. Лapidус, В. И. Теличенко. - Москва : АСВ, 2016. Кн.2 : Технологические процессы переработки грунта. - 2016. - 111 с.	200
2	Ершов, М. Н. Технологические процессы в строительстве [Текст] : учебник / М. Н. Ершов, А. А. Лapidус, В. И. Теличенко. - Москва : АСВ, 2016. Кн.9 : Технологические процессы реконструкции зданий и сооружений. - Москва : АСВ, 2016. - 159 с.	200

Электронные учебные издания в электронно-библиотечных системах (ЭБС):

№ п/п	Автор, название, место издания, год издания, количество страниц	Ссылка на учебное издание в ЭБС
1	Олейник П.П. Состав разделов организационно-технологической документации и требования к их содержанию [Электронный ресурс] : учебное пособие / П.П. Олейник, Б.Ф. Ширшиков. — Электрон. текстовые данные. — М. : Московский государственный строительный университет, ЭБС АСВ, 2013. — 64 с.	http://www.iprbookshop.ru/20032.html
2	Безопасность технологических процессов и производств [Электронный ресурс] : учебник / С.С. Борцова [и др.]. — Электрон. текстовые данные. — М. : Логос, 2016. — 608 с.	http://www.iprbookshop.ru/66320.html

3	Сокова С.Д. Ремонт инженерного оборудования зданий [Электронный ресурс]: учебное пособие/ Сокова С.Д., Дементьева М.Е.— Электрон. текстовые данные.— Москва: Московский государственный строительный университет, ЭБС АСВ, 2010.— 350 с.	http://www.iprbookshop.ru/16995.html
---	--	---

Перечень учебно-методических материалов в НТБ НИУ МГСУ

№ п/п	Автор, название, место издания, издательство, год издания, количество страниц	
1	Разработка проекта механизации технологических процессов эксплуатации объектов городской инфраструктуры и ЖКХ [Электронный ресурс] : методические указания к практическим занятиям и курсовому проекту (работе) для обучающихся по направлению подготовки 08.03.01 Строительство / Нац. исследоват. Моск. гос. строит. ун-т., каф. жилищного и коммунального комплекса ; сост.: А. А. Плешивцев. - Электрон. текстовые дан. (0,4Мб). - Москва : МИСИ-МГСУ, 2019. - 20 с. on-line. - (Строительство). http://lib-04.gic.mgsu.ru/lib/metod2019/129.pdf	

Приложение 3 к рабочей программе

Шифр	Наименование дисциплины
Б1.В.ДВ.02.02	Технология и механизация при эксплуатации объектов ЖКХ

Код направления подготовки / специальности	08.03.01
Направление подготовки / специальность	Строительство
Наименование ОПОП (направленность / профиль)	Техническая эксплуатация объектов жилищно-коммунального комплекса
Год начала реализации ОПОП	2019
Уровень образования	бакалавриат
Форма обучения	очная, заочная
Год разработки/обновления	2021

Перечень профессиональных баз данных и информационных справочных систем

Наименование	Электронный адрес ресурса
«Российское образование» - федеральный портал	http://www.edu.ru/index.php
Научная электронная библиотека	http://elibrary.ru/defaultx.asp?
Электронная библиотечная система IPRbooks	http://www.iprbookshop.ru/
Федеральная университетская компьютерная сеть России	http://www.runnet.ru/
Информационная система "Единое окно доступа к образовательным ресурсам"	http://window.edu.ru/
Научно-технический журнал по строительству и архитектуре «Вестник МГСУ»	http://www.vestnikmgsu.ru/
Научно-техническая библиотека НИУ МГСУ	http://www.mgsu.ru/resources/Biblioteka/

Приложение 4 к рабочей программе

Шифр	Наименование дисциплины
Б1.В.ДВ.02.02	Технология и механизация при эксплуатации объектов ЖКХ

Код направления подготовки / специальности	08.03.01
Направление подготовки / специальность	Строительство
Наименование ОПОП (направленность / профиль)	Техническая эксплуатация объектов жилищно-коммунального комплекса
Год начала реализации ОПОП	2019
Уровень образования	бакалавриат
Форма обучения	очная, заочная
Год разработки/обновления	2021

Материально-техническое и программное обеспечение дисциплины

Наименование специальных помещений и помещений для самостоятельной работы	Оснащенность специальных помещений и помещений для самостоятельной работы	Перечень лицензионного программного обеспечения. Реквизиты подтверждающего документа
Учебные аудитории для проведения учебных занятий, текущего контроля и промежуточной аттестации	Рабочее место преподавателя, рабочие места обучающихся	
Ауд. 419 «Г» УЛБ Мультимедийная аудитория	Многофункциональная сенсорная панель отображения информации	MS OfficeProPlus [2013;100] (Договор № 109/9.13_АО НИУ от 09.12.13 (НИУ-13)) Note (Договор №017-ЭА44/18 от 23.07.2018 г.) WinPro 10 [Pro, панели] (Договор №017-ЭА44/18 от 23.07.2018 г.)
Помещение для самостоятельной работы обучающихся Ауд. 41 НТБ на 80 посадочных мест (рабочее место библиотекаря, рабочие места обучающихся)	ИБП GE VH Series VH 700 Источник бесперебойного питания РИП-12 (2 шт.) Компьютер/ТИП №5 (2 шт.) Компьютер Тип № 1 (6 шт.) Контрольно-пусковой блок С2000-КПБ (26 шт.) Монитор / Samsung 21,5" S22C200B (80 шт.) Плоттер / HP DJ T770 Прибор приемно-контрольный С2000-АСПТ (2 шт.) Принтер / HP LaserJet P2015 DN Принтер /Тип № 4 н/г Принтер HP LJ Pro 400 M401dn Системный блок / Kraftway Credo тип 4 (79 шт.) Электронное табло 2000*950	Adobe Acrobat Reader DC (ПО предоставляется бесплатно на условиях OpLic) Adobe Flash Player (ПО предоставляется бесплатно на условиях OpLic) APM Civil Engineering (Договор № 109/9.13_АО НИУ от 09.12.13 (НИУ-13)) ArcGIS Desktop (Договор передачи с ЕСПИ СНГ 31 лицензии от 27.01.2016) ArhciCAD [22] (Б\Д; Веб-кабинет или подписка; OpenLicense) AutoCAD [2018] (Б\Д; Веб-кабинет или подписка; OpenLicense)

Наименование специальных помещений и помещений для самостоятельной работы	Оснащенность специальных помещений и помещений для самостоятельной работы	Перечень лицензионного программного обеспечения. Реквизиты подтверждающего документа
		<p>AutoCAD [2020] (Б\Д; Веб-кабинет или подписка; OpenLicense)</p> <p>Autodesk Revit [2018] (Б\Д; Веб-кабинет или подписка; OpenLicense)</p> <p>Autodesk Revit [2020] (Б\Д; Веб-кабинет или подписка; OpenLicense)</p> <p>CorelDRAW [GSX5;55] (Договор № 292/10.11- АО НИУ от 28.11.2011 (НИУ-11))</p> <p>eLearnBrowser [1.3] (Договор ГМЛ-Л-16/03-846 от 30.03.2016)</p> <p>Google Chrome (ПО предоставляется бесплатно на условиях OpLic)</p> <p>Lazarus (ПО предоставляется бесплатно на условиях OpLic)</p> <p>Mathcad [Edu.Prime;3;30] (Договор №109/9.13_АО НИУ от 09.12.13 (НИУ-13))</p> <p>Mathworks Matlab [R2008a;100] (Договор 089/08-ОК(ИОП) от 24.10.2008)</p> <p>Mozilla Firefox (ПО предоставляется бесплатно на условиях OpLic)</p> <p>MS Access [2013;Im] (OpenLicense; Подписка Azure Dev Tools; Б\Д; Веб-кабинет)</p> <p>MS ProjectPro [2013;ImX] (OpenLicense; Подписка Azure Dev Tools; Б\Д; Веб-кабинет)</p> <p>MS VisioPro [2013;ADT] (OpenLicense; Подписка Azure Dev Tools; Б\Д; Веб-кабинет)</p> <p>MS Visual FoxPro [ADT] (OpenLicense; Подписка Azure Dev Tools; Б\Д; Веб-кабинет)</p> <p>nanoCAD СПДС Стройплощадка (Договор бесплатной передачи / партнерство)</p> <p>PascalABC [3.2.0.1311] (ПО предоставляется бесплатно на условиях OpLic)</p> <p>Visual Studio Ent [2015;Imx] (OpenLicense; Подписка Azure Dev Tools; Б\Д; Веб-кабинет)</p> <p>Visual Studio Expr [2008;ImX] (OpenLicense; Подписка Azure</p>

Наименование специальных помещений и помещений для самостоятельной работы	Оснащенность специальных помещений и помещений для самостоятельной работы	Перечень лицензионного программного обеспечения. Реквизиты подтверждающего документа
		Dev Tools; Б\Д; Веб-кабинет) WinPro 7 [ADT] (OpenLicense; Подписка Azure Dev Tools; Б\Д; Веб-кабинет) Компас-3D V14 АЕС (Договор № 109/9.13_АО НИУ от 09.12.13 (НИУ-13)) ПК ЛИРА-САПР [2013] (Договор № 109/9.13_АО НИУ от 09.12.13 (НИУ-13))
<p>Помещение для самостоятельной работы обучающихся</p> <p>Ауд. 59 НТБ на 5 посадочных мест, оборудованных компьютерами (рабочее место библиотекаря, рабочие места обучающихся, рабочее место для лиц с ограниченными возможностями здоровья) Читальный зал на 52 посадочных места</p>	<p>Компьютер / ТИП №5 (4 шт.) Монитор Acer 17" AL1717 (4 шт.) Монитор Samsung 24" S24C450B Системный блок Kraftway Credo KC36 2007 (4 шт.) Системный блок Kraftway Credo KC43 с KSS тип3 Принтер/HP LaserJet P2015 DN Аудиторный стол для инвалидов-колясочников Видеоувеличитель /Optelec ClearNote Джойстик компьютерный беспроводной Клавиатура Clevy с большими кнопками и накладкой (беспроводная) Кнопка компьютерная выносная малая Кнопка компьютерная выносная малая (2 шт.)</p>	<p>Google Chrome (ПО предоставляется бесплатно на условиях OpLic (не требуется)) Adobe Acrobat Reader DC (ПО предоставляется бесплатно на условиях OpLic (не требуется)) eLearnBrowser [1.3] (Договор ГМЛ-Л-16/03-846 от 30.03.2016) Mozilla Firefox (ПО предоставляется бесплатно на условиях OpLic (лицензия не требуется)) MS OfficeStd [2010; 300] (Договор № 162/10 - АО НИУ от 18.11.2010 (НИУ-10)) Adobe Acrobat Reader [11] (ПО предоставляется бесплатно на условиях OpLic (лицензия не требуется)) K-Lite Codec Pack (ПО предоставляется бесплатно на условиях OpLic (лицензия не требуется))</p>
<p>Помещение для самостоятельной работы обучающихся</p> <p>Ауд. 84 НТБ На 5 посадочных мест, оборудованных компьютерами (рабочее место библиотекаря, рабочие места обучающихся) Читальный зал на 52 посадочных места</p>	<p>Монитор Acer 17" AL1717 (5 шт.) Системный блок Kraftway KW17 2010 (5 шт.)</p>	<p>AutoCAD [2020] (Б\Д; Веб-кабинет или подписка; OpenLicense) Eurosoft STARK [201W;20] (Договор № 089/08-ОК(ИОП) от 24.10.2008) MS OfficeStd [2010; 300] (Договор № 162/10 - АО НИУ от 18.11.2010 (НИУ-10)) nanoCAD СПДС Конструкции (Договор бесплатной передачи / партнерство) WinPro 7 [ADT] (OpenLicense; Подписка Azure Dev Tools; Б\Д; Веб-кабинет) ПК ЛИРА-САПР [2013R5] (ПО предоставляется бесплатно на условиях OpLic (лицензия не требуется))</p>

Федеральное государственное бюджетное образовательное учреждение высшего образования
**«НАЦИОНАЛЬНЫЙ ИССЛЕДОВАТЕЛЬСКИЙ МОСКОВСКИЙ
ГОСУДАРСТВЕННЫЙ СТРОИТЕЛЬНЫЙ УНИВЕРСИТЕТ»**

РАБОЧАЯ ПРОГРАММА

Шифр	Наименование дисциплины
Б1.В.ДВ.02.03	Техническое обслуживание застроенных территорий

Код направления подготовки / специальности	08.03.01
Направление подготовки / специальность	Строительство
Наименование ОПОП (направленность / профиль)	Техническая эксплуатация объектов жилищно-коммунального комплекса
Год начала реализации ОПОП	2019
Уровень образования	бакалавриат
Форма обучения	очная, заочная
Год разработки/обновления	2021

Разработчики:

должность	учёная степень, учёное звание	ФИО
Зав.кафедрой	д.т.н., профессор	Король Е.А.
доцент	к.т.н.	Остякова А.В.
доцент	к.т.н.	Кустикова Ю.О.

Рабочая программа дисциплины разработана и одобрена кафедрой (структурным подразделением) «Жилищно-коммунальный комплекс».

Рабочая программа утверждена методической комиссией по УГСН, протокол № 7 от «30» августа 2021 г.

1. Цель освоения дисциплины

Целью освоения дисциплины «Техническое обслуживание застроенных территорий» является углубление уровня освоения компетенций обучающегося в области технического обслуживания территорий городской застройки для обеспечения их безопасной эксплуатации.

Программа составлена в соответствии с требованиями Федерального государственного образовательного стандарта высшего образования по направлению подготовки 08.03.01 Строительство.

Дисциплина относится к части, формируемой участниками образовательных отношений, Блока 1 «Дисциплины (модули)» основной профессиональной образовательной программы «Техническая эксплуатация объектов жилищно-коммунального комплекса». Дисциплина является дисциплиной по выбору обучающегося.

2. Перечень планируемых результатов обучения по дисциплине, соотнесенных с планируемыми результатами освоения образовательной программы

Код и наименование компетенции (результат освоения)	Код и наименование индикатора достижения компетенции
ПКО-1. Способность проводить оценку технических и технологических решений по эксплуатации объектов жилищно-коммунального хозяйства	ПК-1.4 Выбор нормативных документов, устанавливающих требования к эксплуатации, ремонту и реконструкции объекта жилищно-коммунального хозяйства
	ПК-1.6 Оценка соответствия технических, технологических и организационных решений по эксплуатации объекта жилищно-коммунального хозяйства требованиям нормативных документов
ПКО-3. Способность выполнять работы по разработке проекта капитального ремонта, реконструкции и технической модернизации объектов жилищно-коммунального хозяйства	ПК-3.1 Выбор исходных данных для проекта ремонта, реконструкции, модернизации объекта жилищно-коммунального хозяйства или благоустройства, санитарного содержания территории
	ПК-3.2 Выбор нормативно-технических документов, устанавливающих требования к проектным решениям ремонта, реконструкции, модернизации объекта жилищно-коммунального хозяйства или благоустройства, санитарного содержания территории
	ПК-3.4 Составление задания на разработку проекта благоустройства, санитарного содержания территории
	ПК-3.6 Выбор варианта проектного решения ремонта, реконструкции, модернизации объекта жилищно-коммунального хозяйства или благоустройства, санитарного содержания территории
	ПК-3.9 Оформление текстовой и графической части проекта
	ПК-3.10 Проверка соответствия проектного решения заданию на проектирование
	ПК-3.11 Проверка соответствия проектного решения требованиям нормативно-технической документации, включая выполнение требований, обеспечивающих формирование безбарьерной среды для лиц с ограниченными возможностями здоровья
	ПК-3.12 Выполнение нормоконтроля оформления проектной документации
ПК-3.13 Составление плана согласования и прохождения экспертизы проектной документации	
ПКО-4. Способность выполнять обоснование проектных решений по	ПК-4.1 Выбор нормативно-технических документов, устанавливающих требования к расчетному обоснованию

Код и наименование компетенции (результат освоения)	Код и наименование индикатора достижения компетенции
капитальному ремонту, реконструкции, технической модернизации объектов жилищно-коммунального хозяйства	проектного решения ремонта, реконструкции, модернизации объекта жилищно-коммунального хозяйства или благоустройства, санитарного содержания территории
	ПК-4.5 Выполнение расчетов и оценка основных характеристик безопасности объекта жилищно-коммунального хозяйства
	ПК-4.8 Оценка основных технико-экономических показателей проектного решения ремонта, реконструкции, модернизации объекта жилищно-коммунального хозяйства или благоустройства, санитарного содержания территории
	ПК-4.9 Представление и защита результатов работ по разработке проектного решения ремонта, реконструкции, модернизации объекта жилищно-коммунального хозяйства или благоустройства, санитарного содержания территории
ПКО-5. Способность организовывать производство работ по ремонту, реконструкции и технической модернизации объектов жилищно-коммунального хозяйства	ПК-5.4 Выбор технологии и технологического оборудования для производства работ по благоустройству и озеленению
	ПК-5.6 Разработка технологических карт ведения ремонтно-строительных работ на объекте жилищно-коммунального хозяйства
	ПК-5.11 Подготовка документации для сдачи/приемки законченных видов/этапов работ ремонта, реконструкции, модернизации или благоустройства и вводу в эксплуатацию объекта жилищно-коммунального хозяйства
ПКО-6. Способность организовывать работы по эксплуатации и обслуживанию объектов жилищно-коммунального хозяйства	ПК-6.2 Составление планов работ по обслуживанию, ремонту, благоустройству, санитарному содержанию, повышению энергоэффективности объекта жилищно-коммунального хозяйства
	ПК-6.5 Выбор мероприятий по благоустройству, санитарному содержанию территории
	ПК-6.7 Определение потребности в трудовых и материальных ресурсах для обеспечения эксплуатации и обслуживания объекта жилищно-коммунального хозяйства

Код и наименование индикатора достижения компетенции	Наименование показателя оценивания (результата обучения дисциплине)
ПК-1.4 Выбор нормативных документов, устанавливающих требования к эксплуатации, ремонту и реконструкции объекта жилищно-коммунального хозяйства	Знает основные нормативно-правовые и нормативно-технические документы, устанавливающие требования к содержанию и благоустройству территории Знает правовое законодательство и нормативную базу регулирования городской среды Имеет навыки (основного уровня) поиска и выбора основных нормативных документов, устанавливающих требования к техническому обслуживанию территории
ПК-1.6 Оценка соответствия технических, технологических и организационных решений по эксплуатации объекта жилищно-коммунального хозяйства требованиям нормативных документов	Знает основные технологические решения по эксплуатации застроенных территорий Знает стандарты технического обслуживания застроенных территорий Знает правила оборудования средовых объектов Имеет навыки (начального уровня) оценки соответствия организационного, технологического решения по техническому обслуживанию территории требованиям нормативных документов
ПК-3.1 Выбор исходных данных	Знает перечень основных исходных данных для разработки

Код и наименование индикатора достижения компетенции	Наименование показателя оценивания (результата обучения дисциплине)
для проекта ремонта, реконструкции, модернизации объекта жилищно-коммунального хозяйства или благоустройства, санитарного содержания территории	<p>проекта технического обслуживания территории</p> <p>Знает состав мероприятий по уборке придомовых территорий</p> <p>Знает правила санитарного содержания придомовой территории</p> <p>Знает правила организации уборки и обеспечения чистоты и порядка в городах</p> <p>Знает правила зимней и летней уборки дворовых территорий</p> <p>Имеет навыки (начального уровня) выбора исходных данных для разработки проекта технического обслуживания территории</p>
ПК-3.2 Выбор нормативно-технических документов, устанавливающих требования к проектным решениям ремонта, реконструкции, модернизации объекта жилищно-коммунального хозяйства или благоустройства, санитарного содержания территории	<p>Знает перечень основных нормативно-технических документов, устанавливающих требования к проектному решению технического обслуживания территории</p> <p>Имеет навыки (основного уровня) поиска и выбора основных нормативных документов для установления требований к проектному техническому обслуживанию территории</p>
ПК-3.4 Составление задания на разработку проекта благоустройства, санитарного содержания территории	<p>Знает состав и содержание задания на разработку проекта технического обслуживания территории</p> <p>Имеет навыки (начального уровня) составления задания на разработку проекта технического обслуживания территории</p>
ПК-3.6 Выбор варианта проектного решения ремонта, реконструкции, модернизации объекта жилищно-коммунального хозяйства или благоустройства, санитарного содержания территории	<p>Имеет навыки (начального уровня) оценки норм накопления твердых коммунальных отходов для выбранного населенного пункта</p> <p>Имеет навыки (начального уровня) расчета схемы вывоза твердых коммунальных отходов</p> <p>Имеет навыки (начального уровня) расчета производительности коммунальных машин и оборудования для технического обслуживания и содержания застроенной территории в теплое и холодное время года</p> <p>Имеет навыки (начального уровня) расчета объемов накопления отходов</p> <p>Имеет навыки (начального уровня) выбора проектного решения технического обслуживания территории</p>
ПК-3.9 Оформление текстовой и графической части проекта	<p>Знает основные требования к составу и оформлению курсового проекта</p> <p>Имеет навыки (начального уровня) оформления текстовой и графической части курсового проекта</p>
ПК-3.10 Проверка соответствия проектного решения заданию на проектирование	<p>Имеет навыки (начального уровня) оценки соответствия проектного решения содержания придомовой территории заданию на проектирование</p>
ПК-3.11 Проверка соответствия проектного решения требованиям нормативно-технической документации, включая выполнение требований, обеспечивающих формирование безбарьерной среды для лиц с ограниченными возможностями здоровья	<p>Знает природоохранные проблемы и мероприятия по оздоровлению санитарно-гигиенических условий проживания в городе</p> <p>Знает основные требования нормативных документов в части обеспечения формирования безбарьерной среды для лиц с ограниченными возможностями здоровья при организации технического обслуживания территории</p> <p>Знает перечень мероприятий, обеспечивающих формирование безбарьерной среды для лиц с</p>

Код и наименование индикатора достижения компетенции	Наименование показателя оценивания (результата обучения дисциплине)
	ограниченными возможностями здоровья, при разработке проектного решения содержания придомовой территории Имеет навыки (начального уровня) оценки соответствия проектного решения требованиям нормативно-технической документации в области технического обслуживания территории
ПК-3.12 Выполнение нормоконтроля оформления проектной документации	Знает содержание разделов и правила оформления проектной документации технического обслуживания застроенных территорий согласно стандартам Имеет навыки (начального уровня) выполнения нормоконтроля при оформлении текстовой и графической части проекта технического обслуживания территории
ПК-3.13 Составление плана согласования и прохождения экспертизы проектной документации	Знает порядок согласования проектной документации при выполнении проекта технического обслуживания территории Имеет навыки (начального уровня) составления перечня документов для прохождения экспертизы проекта технического обслуживания территории
ПК-4.1 Выбор нормативно-технических документов, устанавливающих требования к расчетному обоснованию проектного решения ремонта, реконструкции, модернизации объекта жилищно-коммунального хозяйства или благоустройства, санитарного содержания территории	Знает перечень основных нормативно-правовых и нормативно-технических документов, устанавливающих требования к расчетному обоснованию проектного решения технического обслуживания территории Имеет навыки (основного уровня) поиска и выбора основных нормативных документов, устанавливающих требования к расчетному обоснованию проекта технического обслуживания территории
ПК-4.5 Выполнение расчетов и оценка основных характеристик безопасности объекта жилищно-коммунального хозяйства	Знает основные критерии оценки безопасности в области технического обслуживания территории Имеет навыки (начального уровня) расчета количества дворовых мусоросборников и контейнеров
ПК-4.8 Оценка основных технико-экономических показателей проектного решения ремонта, реконструкции, модернизации объекта жилищно-коммунального хозяйства или благоустройства, санитарного содержания территории	Знает основные технико-экономические показатели проектного решения технического обслуживания территории Имеет навыки (начального уровня) расчета основных технико-экономических показателей обращения с коммунальными отходами на обслуживаемой территории Имеет навыки (начального уровня) расчета технико-экономических показателей проекта технического обслуживания территории
ПК-4.9 Представление и защита результатов работ по разработке проектного решения ремонта, реконструкции, модернизации объекта жилищно-коммунального хозяйства или благоустройства, санитарного содержания территории	Имеет навыки (начального уровня) представления и защиты результатов курсового проекта при разработке проектного решения технического обслуживания территории
ПК-5.4 Выбор технологии и технологического оборудования для производства работ по благоустройству и озеленению	Знает перечень технологического оборудования для зимней и летней уборки территории Знает перечень технологического оборудования для сбора и транспортирования твердых коммунальных отходов Имеет навыки (начального уровня) выбора технологии уборки территории в зимний и летний период

Код и наименование индикатора достижения компетенции	Наименование показателя оценивания (результата обучения дисциплине)
ПК-5.6 Разработка технологических карт ведения ремонтно-строительных работ на объекте жилищно-коммунального хозяйства	Имеет навыки (начального уровня) составления технологической карты по содержанию объектов благоустройства Имеет навыки (начального уровня) составления технологической карты по содержанию и текущему ремонту дворовых территорий
ПК-5.11 Подготовка документации для сдачи/приемки законченных видов/этапов работ ремонта, реконструкции, модернизации или благоустройства и вводу в эксплуатацию объекта жилищно-коммунального хозяйства	Знает состав исполнительной документации, предъявляемой заказчику при приемке-сдаче объектов благоустройства Знает перечень основных документов для сдачи законченных работ по содержанию и текущему ремонту дворовых территорий
ПК-6.2 Составление планов работ по обслуживанию, ремонту, благоустройству, санитарному содержанию, повышению энергоэффективности объекта жилищно-коммунального хозяйства	Знает виды, состав и основное содержание работ по благоустройству придомовых территорий Знает виды, состав и основное содержание работ по уборке и санитарной очистке придомовых территорий Имеет навыки (начального уровня) составления планов-графиков работ по уборке и санитарной очистке придомовой территории Имеет навыки (начального уровня) составления плана работ обслуживанию территории
ПК-6.5 Выбор мероприятий по благоустройству, санитарному содержанию территории	Имеет навыки (начального уровня) выбора работ по уборке и санитарной очистке придомовой территории Имеет навыки (начального уровня) выбора работ по обслуживанию территории
ПК-6.7 Определение потребности в трудовых и материальных ресурсах для обеспечения эксплуатации и обслуживания объекта жилищно-коммунального хозяйства	Имеет навыки (начального уровня) определения потребности в трудовых ресурсах для выполнения работ по техническому обслуживанию территории Имеет навыки (начального уровня) определения потребности в материальных ресурсах для выполнения технического обслуживания территории

Информация о формировании и контроле результатов обучения представлена в Фонде оценочных средств (Приложение 1).

3. Трудоёмкость дисциплины и видов учебных занятий по дисциплине

Общая трудоёмкость дисциплины составляет 6 зачётных единиц (216 академических часов).

(1 зачетная единица соответствует 36 академическим часам)

Видами учебных занятий и работы обучающегося по дисциплине могут являться.

Обозначение	Виды учебных занятий и работы обучающегося
Л	Лекции
ЛР	Лабораторные работы
ПЗ	Практические занятия
КоП	Компьютерный практикум
КРП	Групповые и индивидуальные консультации по курсовым работам (курсовым проектам)
СР	Самостоятельная работа обучающегося в период теоретического обучения
К	Самостоятельная работа обучающегося и контактная работа обучающегося с преподавателем в период промежуточной аттестации

Структура дисциплины:

Форма обучения – очная

№	Наименование раздела дисциплины	Семестр	Количество часов по видам учебных занятий и работы обучающегося						Формы промежуточной аттестации, текущего контроля успеваемости		
			Л	ЛР	ПЗ	КоП	КРП	СР		К	
1	Техническое обслуживание территорий	7	16		24			24	76	36	<i>Контрольная работа р.1-2</i>
2	Содержание застроенных территорий	7	16		24						
	Итого:	7	32		48		24	76	36	<i>Курсовой проект Экзамен</i>	

Форма обучения – заочная

№	Наименование раздела дисциплины	Семестр	Количество часов по видам учебных занятий и работы обучающегося						Формы промежуточной аттестации, текущего контроля успеваемости	
			Л	ЛР	ПЗ	КоП	КРП	СР		К
1	Техническое обслуживание территорий	8	2		2		2	197	13	<i>Контрольная работа р.1-2</i>
2	Содержание застроенных территорий	8								
	Итого:	8	2		2		2	197	13	

4. Содержание дисциплины, структурированное по видам учебных занятий и разделам

При проведении аудиторных учебных занятий предусмотрено проведение текущего контроля успеваемости:

- В рамках практических занятий предусмотрено выполнение обучающимися контрольной работы.

4.1 Лекции

Форма обучения – очная

№	Наименование раздела дисциплины	Тема и содержание лекций
1	Техническое обслуживание территорий	<p>Многофункциональность городских территорий, структурные элементы городских территорий.</p> <p>Терминология в области эксплуатации городских территорий.</p> <p>Понятие «эксплуатируемая и обслуживаемая городская территория». Понятие «процесс эксплуатации городских территорий», определяющие факторы. Обязанности эксплуатирующей организации по техническому обслуживанию придомовой территории.</p> <p>Техническое обслуживание городских территорий.</p> <p>Принципиальная схема обслуживания, виды обслуживания.</p> <p>Понятия «ежедневное техническое обслуживание», «планово-</p>

		<p>предупредительные работы», «текущий ремонт» относительно городских территорий.</p> <p>Ремонты в системе технического обслуживания застроенных территорий. Планово-предупредительные работы и текущий ремонт элементов инженерно-транспортной инфраструктуры, транспортных и пешеходных коммуникаций; элементов озеленения и цветочного оформления; плоскостных элементов благоустройства и малых архитектурных форм; элементов системы освещения и архитектурно-художественной подсветки зданий и сооружений; элементов городского дизайна и информации; элементов монументально-прикладного искусства; фасадов зданий и сооружений.</p> <p>Ежедневное техническое обслуживание.</p> <p>Инженерное благоустройство городских территорий. Основные задачи и виды работ по благоустройству территорий. Создание безбарьерной среды для лиц с ограниченными возможностями здоровья при организации технического обслуживания территории.</p> <p>Оборудование средовых объектов. Управление озеленением городских территорий. Детские площадки. Стоянки автомобилей. Проезды, пешеходные дорожки и площадки. Ограды. Открытые плоскостные площадки и спортивные сооружения.</p> <p>Техническое обслуживание и содержание территорий историко-культурного назначения. Инженерная защита территорий.</p> <p>Выбор и применение материалов, изделий, конструкций, оборудования и порядок их согласования техническим заказчиком.</p> <p>Согласование и прохождение экспертизы проектной документации</p>
2	Содержание застроенных территорий	<p>Создание благоприятных санитарно-гигиенических и экологических условий для безопасности городского населения на территории города. Управление уборкой и санитарной очисткой территорий.</p> <p>Санитарная очистка домовладений городов от твердых бытовых отходов (ТКО) и крупногабаритного мусора (КГМ) как важнейшие элементы жизнеобеспечения городов. Удельные нормы накопления (ТКО) в среднем на одного жителя. Методы определения среднесуточного и среднегодового объема накапливаемого мусора. Мероприятия по сбору и удалению ТКО. Графики объезда города специализированным транспортом по вывозу мусора. Виды специализированного оборудования для сбора мусора.</p> <p>Уборка городских территорий в зимний период. Зимняя уборка дворовых территорий. Уборка городских территорий в летний период. Требования к летней уборке дорог. Летняя уборка дворовых территорий.</p> <p>Коммунальные машины и оборудование для технического обслуживания и содержания территорий в теплое и холодное время года.</p>

Форма обучения – заочная

№	Наименование раздела дисциплины	Тема и содержание лекций
1	Техническое обслуживание территорий	Обзорная лекция по темам: Ремонты в системе технического обслуживания застроенных территорий. Ежедневное техническое обслуживание. Управление уборкой и санитарной очисткой территорий.
2	Содержание застроенных территорий	

4.2 Лабораторные работы

Не предусмотрено учебным планом

4.3 Практические занятия

Форма обучения – очная

№	Наименование раздела дисциплины	Тема и содержание занятия
1	Техническое обслуживание территорий	Ознакомление с системой планирования мероприятий технической эксплуатации объектов жилого микрорайона. Требования, предъявляемые к эксплуатации отдельных элементов объектов благоустройства.
		Ознакомление с принципиальными схемами технического обслуживания городских территорий. Выбор работ по обслуживанию территории.
		Ежедневное техническое обслуживание (ЕТО). Составление плана работ.
		Планово-предупредительные и регламентные работы (ППР) в системе технического обслуживания территории.
		Текущий ремонт (ТР) в системе технического обслуживания территории. Составление плана работ.
		Разработка технологической карты на содержание и текущий ремонт элементов дворовой территории.
		Разработка технологической карты на содержание объектов благоустройства.
		Определение потребности в трудовых и материальных ресурсах при выполнении технического обслуживания территории.
		Основные задачи и виды работ по благоустройству территорий. Принципы создания средовых условий для лиц с ограниченными возможностями здоровья. Управление озеленением городских территорий.
		Изучение методики расчета стоимости эксплуатации участка (объекта) городской территории.
Выбор экономически обоснованной системы эксплуатации участков (объектов) городских территорий.		
2	Содержание застроенных территорий	Системы санитарной очистки городов. Задачи и основные принципы санитарной очистки городов. Ознакомление с системой управления уборкой и санитарной очисткой территорий.
		Требования, предъявляемые к сбору, удалению и обезвреживанию ТБО. Нормативно-производственные регламенты.
		Удельные нормы накопления твердых бытовых отходов (ТБО) в среднем на одного жителя.
		Расчет норм накопления твердых коммунальных отходов для выбранного населенного пункта.

		Расчет мусорных контейнеров и количества мусоровозов при обращении с твердыми коммунальными отходами.
		Составление схемы вывоза твердых коммунальных отходов. Расчет потребности в мусоровозах.
		Расчет экономически обоснованных тарифов на вывоз твердых коммунальных отходов.
		Требования, предъявляемые к качеству работ по санитарной очистке городских территорий и обеспечению мер безопасности при их проведении.
		Уборка городских территорий. Технология летней уборки городских территорий. Расчет потребности в коммунальных машинах. Составление плана-графика работ.
		Уборка городских территорий. Технология летней уборки городских территорий. Расчет потребности в коммунальных машинах. Составление плана-графика работ.

Форма обучения – заочная

№	Наименование раздела дисциплины	Тема и содержание занятия
1	Техническое обслуживание территорий	Примеры выполнения заданий контрольной работы по теме «Техническое обслуживание застроенных территорий»
2	Содержание застроенных территорий	

4.4 Компьютерные практикумы

Не предусмотрено учебным планом

4.5 Групповые и индивидуальные консультации по курсовым работам (курсовым проектам)

На групповых и индивидуальных консультациях по курсовым проектам осуществляется контактная работа обучающегося по вопросам выполнения курсового проекта. Консультации проводятся в аудиториях и/или через электронную информационную образовательную среду. При проведении консультаций преподаватель осуществляет контроль хода выполнения обучающимся курсового проекта.

4.6 Самостоятельная работа обучающегося в период теоретического обучения

Самостоятельная работа обучающегося в период теоретического обучения включает в себя:

- самостоятельную подготовку к учебным занятиям, включая подготовку к аудиторным формам текущего контроля успеваемости;
- выполнение курсового проекта;
- самостоятельную подготовку к промежуточной аттестации.

В таблице указаны темы для самостоятельного изучения обучающимся:

Форма обучения – очная

№	Наименование раздела дисциплины	Темы для самостоятельного изучения
1	Техническое обслуживание территорий	Темы для самостоятельного изучения соответствуют темам аудиторных учебных занятий
2	Содержание застроенных территорий	Темы для самостоятельного изучения соответствуют темам аудиторных учебных занятий

Форма обучения – заочная

№	Наименование раздела дисциплины	Темы для самостоятельного изучения
1	Техническое обслуживание территорий	<p>Многофункциональность городских территорий, структурные элементы городских территорий.</p> <p>Терминология в области эксплуатации городских территорий.</p> <p>Понятие «эксплуатируемая и обслуживаемая городская территория». Понятие «процесс эксплуатации городских территорий», определяющие факторы. Обязанности эксплуатирующей организации по техническому обслуживанию придомовой территории.</p> <p>Техническое обслуживание городских территорий.</p> <p>Принципиальная схема обслуживания, виды обслуживания.</p> <p>Понятия «ежедневное техническое обслуживание», «планово-предупредительные работы», «текущий ремонт» относительно городских территорий.</p> <p>Ремонты в системе технического обслуживания застроенных территорий. Планово-предупредительные работы и текущий ремонт элементов инженерно-транспортной инфраструктуры, транспортных и пешеходных коммуникаций; элементов озеленения и цветочного оформления; плоскостных элементов благоустройства и малых архитектурных форм; элементов системы освещения и архитектурно-художественной подсветки зданий и сооружений; элементов городского дизайна и информации; элементов монументально-прикладного искусства; фасадов зданий и сооружений.</p> <p>Ежедневное техническое обслуживание.</p> <p>Инженерное благоустройство городских территорий.</p> <p>Основные задачи и виды работ по благоустройству территорий. Создание безбарьерной среды для лиц с ограниченными возможностями здоровья при организации технического обслуживания территории.</p> <p>Оборудование средовых объектов. Управление озеленением городских территорий. Детские площадки. Стоянки автомобилей. Проезды, пешеходные дорожки и площадки. Ограды. Открытые плоскостные площадки и спортивные сооружения.</p> <p>Техническое обслуживание и содержание территорий историко-культурного назначения. Инженерная защита территорий.</p> <p>Выбор и применение материалов, изделий, конструкций, оборудования и порядок их согласования техническим заказчиком.</p> <p>Согласование и прохождение экспертизы проектной документации.</p> <p>Ознакомление с системой планирования мероприятий технической эксплуатации объектов жилого микрорайона.</p> <p>Требования, предъявляемые к эксплуатации отдельных элементов объектов благоустройства.</p> <p>Ознакомление с принципиальными схемами технического обслуживания городских территорий. Выбор работ по обслуживанию территории.</p> <p>Ежедневное техническое обслуживание (ЕТО). Составление плана работ.</p> <p>Планово-предупредительные и регламентные работы (ППР) в системе технического обслуживания территории.</p>

		<p>Текущий ремонт (ТР) в системе технического обслуживания территории. Составление плана работ.</p> <p>Разработка технологической карты на содержание и текущий ремонт элементов дворовой территории.</p> <p>Разработка технологической карты на содержание объектов благоустройства.</p> <p>Определение потребности в трудовых и материальных ресурсах при выполнении технического обслуживания территории.</p> <p>Основные задачи и виды работ по благоустройству территорий. Принципы создания средовых условий для лиц с ограниченными возможностями здоровья. Управление озеленением городских территорий.</p> <p>Изучение методики расчета стоимости эксплуатации участка (объекта) городской территории.</p> <p>Выбор экономически обоснованной системы эксплуатации участков (объектов) городских территорий.</p>
2	Содержание застроенных территорий	<p>Создание благоприятных санитарно-гигиенических и экологических условий для безопасности городского населения на территории города. Управление уборкой и санитарной очисткой территорий.</p> <p>Санитарная очистка домовладений городов от твердых бытовых отходов (ТКО) и крупногабаритного мусора (КГМ) как важнейшие элементы жизнеобеспечения городов.</p> <p>Удельные нормы накопления (ТКО) в среднем на одного жителя. Методы определения среднесуточного и среднегодового объема накапливаемого мусора. Мероприятия по сбору и удалению ТКО. Графики объезда города специализированным транспортом по вывозу мусора. Виды специализированного оборудования для сбора мусора.</p> <p>Уборка городских территорий в зимний период. Зимняя уборка дворовых территорий. Уборка городских территорий в летний период. Требования к летней уборке дорог. Летняя уборка дворовых территорий.</p> <p>Коммунальные машины и оборудование для технического обслуживания и содержания территорий в теплое и холодное время года.</p> <p>Системы санитарной очистки городов. Задачи и основные принципы санитарной очистки городов. Ознакомление с системой управления уборкой и санитарной очисткой территорий.</p> <p>Требования, предъявляемые к сбору, удалению и обезвреживанию ТБО. Нормативно-производственные регламенты.</p> <p>Удельные нормы накопления твердых бытовых отходов (ТБО) в среднем на одного жителя.</p> <p>Расчет норм накопления твердых коммунальных отходов для выбранного населенного пункта.</p> <p>Расчет мусорных контейнеров и количества мусоровозов при обращении с твердыми коммунальными отходами.</p> <p>Составление схемы вывоза твердых коммунальных отходов.</p> <p>Расчет потребности в мусоровозах.</p> <p>Расчет экономически обоснованных тарифов на вывоз твердых коммунальных отходов.</p> <p>Требования, предъявляемые к качеству работ по санитарной очистке городских территорий и обеспечению мер безопасности при их проведении.</p>

		Уборка городских территорий. Технология летней уборки городских территорий. Расчет потребности в коммунальных машинах. Составление плана-графика работ. Уборка городских территорий. Технология летней уборки городских территорий. Расчет потребности в коммунальных машинах. Составление плана-графика работ.
--	--	--

4.7 Самостоятельная работа обучающегося и контактная работа обучающегося с преподавателем в период промежуточной аттестации

Работа обучающегося в период промежуточной аттестации включает в себя подготовку к формам промежуточной аттестации (к защите курсового проекта, к экзамену), а также саму промежуточную аттестацию.

5. Оценочные материалы по дисциплине

Фонд оценочных средств по дисциплине приведён в Приложении 1 к рабочей программе дисциплины.

Оценочные средства для проведения промежуточной аттестации, а также текущего контроля по дисциплине хранятся на кафедре (структурном подразделении), ответственной за преподавание данной дисциплины.

6. Учебно-методическое и материально-техническое обеспечение дисциплины

Основные принципы осуществления учебной работы обучающихся изложены в локальных нормативных актах, определяющих порядок организации контактной работы и порядок самостоятельной работы обучающихся. Организация учебной работы обучающихся на аудиторных учебных занятиях осуществляется в соответствии с п. 3.

6.1 Перечень учебных изданий и учебно-методических материалов для освоения дисциплины

Для освоения дисциплины обучающийся может использовать учебные издания и учебно-методические материалы, имеющиеся в научно-технической библиотеке НИУ МГСУ и/или размещённые в Электронных библиотечных системах.

Актуальный перечень учебных изданий и учебно-методических материалов представлен в Приложении 2 к рабочей программе дисциплины.

6.2 Перечень профессиональных баз данных и информационных справочных систем

При осуществлении образовательного процесса по дисциплине используются профессиональные базы данных и информационных справочных систем, перечень которых указан в Приложении 3 к рабочей программе дисциплины.

6.3 Перечень материально-технического, программного обеспечения освоения дисциплины

Учебные занятия по дисциплине проводятся в помещениях, оснащенных соответствующим оборудованием и программным обеспечением.

Перечень материально-технического и программного обеспечения дисциплины приведен в Приложении 4 к рабочей программе дисциплины.

Шифр	Наименование дисциплины
Б1.В.ДВ.02.03	Техническое обслуживание застроенных территорий

Код направления подготовки / специальности	08.03.01
Направление подготовки / специальность	Строительство
Наименование ОПОП (направленность / профиль)	Техническая эксплуатация объектов жилищно-коммунального комплекса
Год начала реализации ОПОП	2019
Уровень образования	бакалавриат
Форма обучения	очная, заочная
Год разработки/обновления	2021

ФОНД ОЦЕНОЧНЫХ СРЕДСТВ

1. Описание показателей и критериев оценивания компетенций, описание шкал оценивания

Оценивание формирования компетенций производится на основе показателей оценивания, указанных в п.2. рабочей программы и в п.1.1 ФОС.

Связь компетенций, индикаторов достижения компетенций и показателей оценивания приведена в п.2 рабочей программы.

1.1. Описание формирования и контроля показателей оценивания

Оценивание уровня освоения обучающимся компетенций осуществляется с помощью форм промежуточной аттестации и текущего контроля. Формы промежуточной аттестации и текущего контроля успеваемости по дисциплине, с помощью которых производится оценивание, указаны в учебном плане и в п.3 рабочей программы.

В таблице приведена информация о формировании результатов обучения по дисциплине разделами дисциплины, а также о контроле показателей оценивания компетенций формами оценивания.

Наименование показателя оценивания (результата обучения по дисциплине)	Номера разделов дисциплины	Формы оценивания (формы промежуточной аттестации, текущего контроля успеваемости)
Знает основные нормативно-правовые и нормативно-технические документы, устанавливающие требования к содержанию и благоустройству территории	1,2	Контрольная работа Экзамен
Знает правовое законодательство и нормативную базу регулирования городской среды	1,2	Контрольная работа Экзамен
Имеет навыки (основного уровня) поиска и выбора основных нормативных документов, устанавливающих требования к техническому обслуживанию территории	1,2	Курсовой проект
Знает основные технологические решения по эксплуатации застроенных территорий	1,2	Контрольная работа Экзамен
Знает стандарты технического обслуживания застроенных территорий	1	Контрольная работа Экзамен
Знает правила оборудования средовых объектов	1	Контрольная работа

		Экзамен
Имеет навыки (начального уровня) оценки соответствия организационного, технологического решения по техническому обслуживанию территории требованиям нормативных документов	1,2	Курсовой проект
Знает перечень основных исходных данных для разработки проекта технического обслуживания территории	1,2	Контрольная работа Экзамен
Знает состав мероприятий по уборке придомовых территорий	2	Контрольная работа Экзамен
Знает правила санитарного содержания придомовой территории	2	Контрольная работа Экзамен
Знает правила организации уборки и обеспечения чистоты и порядка в городах	2	Контрольная работа Экзамен
Знает правила зимней и летней уборки дворовых территорий	2	Контрольная работа Экзамен
Имеет навыки (начального уровня) выбора исходных данных для разработки проекта технического обслуживания территории	1,2	Курсовой проект
Знает перечень основных нормативно-технических документов, устанавливающих требования к проектному решению технического обслуживания территории	1,2	Контрольная работа Экзамен
Имеет навыки (основного уровня) поиска и выбора основных нормативных документов для установления требований к проектному техническому обслуживанию территории	1,2	Курсовой проект
Знает состав и содержание задания на разработку проекта технического обслуживания территории	2	Курсовой проект Экзамен
Имеет навыки (начального уровня) составления задания на разработку проекта технического обслуживания территории	2	Курсовой проект
Имеет навыки (начального уровня) оценки норм накопления твердых коммунальных отходов для выбранного населенного пункта	2	Курсовой проект
Имеет навыки (начального уровня) расчета схемы вывоза твердых коммунальных отходов	2	Курсовой проект
Имеет навыки (начального уровня) расчета производительности коммунальных машин и оборудования для технического обслуживания и содержания застроенной территории в теплое и холодное время года	2	Курсовой проект
Имеет навыки (начального уровня) расчета объемов накопления отходов	2	Курсовой проект
Имеет навыки (начального уровня) выбора проектного решения технического обслуживания территории	2	Курсовой проект
Знает основные требования к составу и оформлению курсового проекта	2	Курсовой проект
Имеет навыки (начального уровня) оформления текстовой и графической части курсового проекта	2	Курсовой проект
Имеет навыки (начального уровня) оценки соответствия проектного решения содержания придомовой территории заданию на проектирование	2	Курсовой проект
Знает природоохранные проблемы и мероприятия по	2	Контрольная работа

оздоровлению санитарно-гигиенических условий проживания в городе		Экзамен
Знает основные требования нормативных документов в части обеспечения формирования безбарьерной среды для лиц с ограниченными возможностями здоровья при организации технического обслуживания территории	1	Экзамен
Знает перечень мероприятий, обеспечивающих формирование безбарьерной среды для лиц с ограниченными возможностями здоровья, при разработке проектного решения содержания придомовой территории	1	Экзамен
Имеет навыки (начального уровня) оценки соответствия проектного решения требованиям нормативно-технической документации в области технического обслуживания территории	1,2	Курсовой проект
Знает содержание разделов и правила оформления проектной документации технического обслуживания застроенных территорий согласно стандартам	1	Экзамен
Имеет навыки (начального уровня) выполнения нормоконтроля при оформлении текстовой и графической части проекта технического обслуживания территории	1,2	Курсовой проект
Знает порядок согласования проектной документации при выполнении проекта технического обслуживания территории	1	Экзамен
Имеет навыки (начального уровня) составления перечня документов для прохождения экспертизы проекта технического обслуживания территории	1	Курсовой проект
Знает перечень основных нормативно-правовых и нормативно-технических документов, устанавливающих требования к расчетному обоснованию проектного решения технического обслуживания территории	1,2	Экзамен Курсовой проект
Имеет навыки (основного уровня) поиска и выбора основных нормативных документов, устанавливающих требования к расчетному обоснованию проекта технического обслуживания территории	1,2	Курсовой проект
Знает основные критерии оценки безопасности в области технического обслуживания территории	2	Экзамен
Имеет навыки (начального уровня) расчета количества дворовых мусоросборников и контейнеров	2	Курсовой проект
Знает основные технико-экономические показатели проектного решения технического обслуживания территории	1,2	Экзамен Курсовой проект
Имеет навыки (начального уровня) расчета основных технико-экономических показателей обращения с коммунальными отходами на обслуживаемой территории	1,2	Курсовой проект
Имеет навыки (начального уровня) расчета технико-экономических показателей проекта технического обслуживания территории	1,2	Курсовой проект
Имеет навыки (начального уровня) представления и защиты результатов курсового проекта при разработке проектного решения технического обслуживания территории	2	Курсовой проект
Знает перечень технологического оборудования для	2	Контрольная работа

зимней и летней уборки территории		Экзамен
Знает перечень технологического оборудования для сбора и транспортирования твердых коммунальных отходов	2	Контрольная работа Экзамен
Имеет навыки (начального уровня) выбора технологии уборки территории в зимний и летний период	2	Курсовой проект
Имеет навыки (начального уровня) составления технологической карты по содержанию объектов благоустройства	1	Курсовой проект
Имеет навыки (начального уровня) составления технологической карты по содержанию и текущему ремонту дворовых территорий	2	Курсовой проект
Знает состав исполнительной документации, предъявляемой заказчику при приемке-сдаче объектов благоустройства	1	Экзамен
Знает перечень основных документов для сдачи законченных работ по содержанию и текущему ремонту дворовых территорий	1	Экзамен
Знает виды, состав и основное содержание работ по благоустройству придомовых территорий	1	Экзамен
Знает виды, состав и основное содержание работ по уборке и санитарной очистке придомовых территорий	1	Контрольная работа Экзамен
Имеет навыки (начального уровня) составления планов-графиков работ по уборке и санитарной очистке придомовой территории	2	Курсовой проект
Имеет навыки (начального уровня) составления плана работ обслуживанию территории	1,2	Курсовой проект
Имеет навыки (начального уровня) выбора работ по уборке и санитарной очистке придомовой территории	2	Курсовой проект
Имеет навыки (начального уровня) выбора работ по обслуживанию территории	2	Курсовой проект
Имеет навыки (начального уровня) определения потребности в трудовых ресурсах для выполнения работ по техническому обслуживанию территории	1,2	Курсовой проект
Имеет навыки (начального уровня) определения потребности в материальных ресурсах для выполнения технического обслуживания территории	1,2	Курсовой проект

1.2. Описание критериев оценивания компетенций и шкалы оценивания

При проведении промежуточной аттестации в форме защиты курсовых проектов и экзамена используется шкала оценивания: «2» (неудовлетворительно), «3» (удовлетворительно), «4» (хорошо), «5» (отлично).

Показателями оценивания являются знания и навыки обучающегося, полученные при изучении дисциплины.

Критериями оценивания достижения показателей являются:

Показатель оценивания	Критерий оценивания
Знания	Знание терминов и определений, понятий
	Знание основных закономерностей и соотношений, принципов
	Объём освоенного материала, усвоение всех дидактических единиц (разделов)
	Полнота ответов на проверочные вопросы
	Правильность ответов на вопросы

	Чёткость изложения и интерпретации знаний
Навыки начального уровня	Навыки выбора методик выполнения заданий
	Навыки выполнения заданий различной сложности
	Навыки самопроверки. Качество сформированных навыков
	Навыки анализа результатов выполнения заданий, решения задач
	Навыки представления результатов решения задач
Навыки основного уровня	Навыки выбора методик выполнения заданий
	Навыки выполнения заданий различной сложности
	Навыки самопроверки. Качество сформированных навыков
	Навыки анализа результатов выполнения заданий, решения задач
	Навыки представления результатов решения задач
	Навыки обоснования выполнения заданий
	Быстрота выполнения заданий
	Самостоятельность в выполнении заданий
Результативность (качество) выполнения заданий	

2. Типовые контрольные задания для оценивания формирования компетенций

2.1. Промежуточная аттестация

2.1.1. Промежуточная аттестация в форме экзамена, дифференцированного зачета (зачета с оценкой), зачета

Форма(ы) промежуточной аттестации:

Промежуточная аттестация проводится в форме экзамена и защиты курсового проекта для очной формы обучения в 7-м семестре, для заочной формы обучения – в 8-м семестре.

Перечень типовых вопросов/заданий для проведения экзамена в 7 семестре (очная форма обучения) и 8 семестре (заочная форма обучения):

№	Наименование раздела дисциплины	Типовые вопросы/задания
1	Техническое обслуживание территорий	<ol style="list-style-type: none"> 1. Основные законодательные и нормативные документы по техническому обслуживанию застроенных территорий. 2. Состав оперативной эксплуатационной документации. 3. Обязанности эксплуатирующей организации. 4. Перечень эксплуатационной документации и правила ее хранения. 5. Сущность, основные понятия и задачи технической эксплуатации городских территорий. 6. Эксплуатационные требования, предъявляемые к территориям. 7. Обследование технического состояния застройки. 8. Основные задачи благоустройства территорий. 9. Виды работ по благоустройству территорий. 10. Управление озеленением городских территорий. 11. Порядок содержания элементов благоустройства. 12. Мероприятия по инженерному благоустройству городских территорий. 13. Управление комплексным благоустройством городских территорий. 14. Согласование и прохождение экспертизы проектной документации. 15. Оборудование средовых объектов.

		16. Система технической эксплуатации городских территорий. Состав и взаимодействие ее элементов. 17. Государственный контроль за эксплуатацией городских территорий. Требования и нормы. 18. Содержание и эксплуатация дорог. 19. Принципы формирования безбарьерной среды при обслуживании территории.
2	Содержание застроенных территорий	1. Управление уборкой территорий. 2. Управление санитарной очисткой территорий. 3. Удельные нормы накопления (ТКО) в среднем на одного жителя. 4. Система сбора и удаления ТБО, расчет потребности в оборудовании и транспортных средствах. 5. Уборка городской территории. Машины и механизмы для санитарной очистки городов. 6. Нормы накопления коммунального мусора. 7. Зимняя уборка дворовых территорий. 8. Уборка городских территорий в летний период. 9. Уборка городских территорий. Задачи и организация уборки городских территорий. 10. Системы санитарной очистки городов. 11. Задачи и основные принципы санитарной очистки городов.

2.1.2. Промежуточная аттестация в форме защиты курсового работы (курсового проекта)

Тематика курсовых проектов:

Разработка проекта технического обслуживания и содержания территории (по вариантам).

Состав типового задания на выполнение курсовых проектов.

1. Схема планировки микрорайона.
2. Общая численность населения микрорайона.

Перечень типовых примерных вопросов для защиты курсового проекта:

1. Правила санитарного содержания территорий, организации уборки и обеспечения чистоты и порядка.
2. Текущий ремонт дворовых территорий.
3. Расчетная продолжительность периода летней (зимней) уборки.
4. Что включает в себя уборка дворовых территорий и внутриквартальных проездов в летний (зимний) период?
5. Что включает в себя летняя уборка?
6. Что включает в себя зимняя уборка?
7. Как производится мойка дворовых территорий и внутриквартальных проездов?
8. Что запрещается при проведении работ по уборке дворовых территорий и внутриквартальных проездов?
9. Что должны содержать маршрутные карты?
10. Как следует мыть дорожные покрытия?
11. Состав и периодичность основных работ по ручной уборке дворовых территорий в летний (зимний) период.
12. Что включает в себя работы по уходу за газонами?

13. На основе какого документа осуществляется выбор способа уборки дворовых территорий?
14. Обстоятельства, которые исключают возможность выбора механизированного способа уборки территорий.
15. Периодичность снегоочистки тротуаров во время снегопадов.
16. Периодичность основных работ по ручной уборке.

2.2. Текущий контроль

2.2.1. Перечень форм текущего контроля:

- 1 контрольная работа (очная форма обучения – в 7 семестре, заочная форма обучения – в 8 семестре).

2.2.2. Типовые контрольные задания форм текущего контроля

Тема контрольной работы: «Техническое обслуживание застроенных территорий».

Перечень типовых контрольных вопросов для контрольной работы.

1. Общий порядок проведения работ по уборке придомовой территории.
2. Проведение работ по уборке придомовой территории в летний период.
3. Проведение работ по уборке придомовой территории в осенний период.
4. Проведение работ по уборке придомовой территории в зимний период.
5. Проведение работ по уборке придомовой территории в весенний период.
6. Механизированная уборка придомовых территорий.
7. Обработка покрытий противогололедным материалом.
8. Периодичность основных работ по уборке придомовой территории.
9. Уборка снега и наледи на дорожках.
10. Сезонный состав работ и услуг по содержанию придомовой территории.
11. Благоустройство придомовой территории.
12. Технология и контроль выполнения работ по уборке прилегающей территории.
13. Содержание придомовых и дворовых территорий многоквартирных домов.
14. Основные требования к обращению с отходами.
15. Требования к содержанию и внешнему виду объектов благоустройства.
16. Система сбора и вывоза твердых бытовых отходов.
17. Регламент и состав работ по уборке мест общего пользования.
18. Контроль за соблюдением норм и правил благоустройства.
19. Уборка и очистка некапитальных объектов.
20. Уборка и очистка территорий, отведенных для размещения инженерных коммуникаций.

3. Методические материалы, определяющие процедуры оценивания

Процедура проведения промежуточной аттестации и текущего контроля успеваемости регламентируется локальным нормативным актом, определяющим порядок осуществления текущего контроля успеваемости и промежуточной аттестации обучающихся.

3.1. Процедура оценивания при проведении промежуточной аттестации обучающихся по дисциплине в форме экзамена и/или дифференцированного зачета (зачета с оценкой)

Промежуточная аттестация по дисциплине в форме экзамена проводится в 7 семестре (очная форма обучения), 8 семестре (заочная форма обучения).

Используются критерии и шкала оценивания, указанные в п.1.2. Оценка выставляется преподавателем интегрально по всем показателям и критериям оценивания.

Ниже приведены правила оценивания формирования компетенций по показателю оценивания «Знания».

Критерий оценивания	Уровень освоения и оценка			
	«2» (неудовлетв.)	«3» (удовлетвор.)	«4» (хорошо)	«5» (отлично)
Знание терминов и определений, понятий	Не знает терминов и определений	Знает термины и определения, но допускает неточности формулировок	Знает термины и определения	Знает термины и определения, может корректно сформулировать их самостоятельно
Знание основных закономерностей и соотношений, принципов	Не знает основные закономерности и соотношения, принципы построения знаний	Знает основные закономерности, соотношения, принципы построения знаний	Знает основные закономерности, соотношения, принципы построения знаний, их интерпретирует и использует	Знает основные закономерности, соотношения, принципы построения знаний, может самостоятельно их получить и использовать
Объём освоенного материала, усвоение всех дидактических единиц (разделов)	Не знает значительной части материала дисциплины	Знает только основной материал дисциплины, не усвоил его деталей	Знает материал дисциплины в объёме	Обладает твёрдым и полным знанием материала дисциплины, владеет дополнительными знаниями
Полнота ответов на проверочные вопросы	Не даёт ответы на большинство вопросов	Даёт неполные ответы на все вопросы	Даёт ответы на вопросы, но не все - полные	Даёт полные, развёрнутые ответы на поставленные вопросы
Правильность ответов на вопросы	Допускает грубые ошибки при изложении ответа на вопрос	В ответе имеются существенные ошибки	В ответе имеются несущественные неточности	Ответ верен
Чёткость изложения и интерпретации знаний	Излагает знания без логической последовательности	Излагает знания с нарушениями в логической последовательности	Излагает знания без нарушений в логической последовательности	Излагает знания в логической последовательности и, самостоятельно их интерпретируя и анализируя

	Не иллюстрирует изложение поясняющими схемами, рисунками и примерами	Выполняет поясняющие схемы и рисунки небрежно и с ошибками	Выполняет поясняющие рисунки и схемы корректно и понятно	Выполняет поясняющие рисунки и схемы точно и аккуратно, раскрывая полностью усвоенных знаний
	Неверно излагает и интерпретирует знания	Допускает неточности в изложении и интерпретации знаний	Грамотно и по существу излагает знания	Грамотно и точно излагает знания, делает самостоятельные выводы

Ниже приведены правила оценивания формирования компетенций по показателю оценивания «Навыки начального уровня».

Критерий оценивания	Уровень освоения и оценка			
	«2» (неудовлетв.)	«3» (удовлетвор.)	«4» (хорошо)	«5» (отлично)
Навыки выбора методик выполнения заданий	Не может выбрать методику выполнения заданий	Испытывает затруднения по выбору методики выполнения заданий	Без затруднений выбирает стандартную методику выполнения заданий	Применяет теоретические знания для выбора методики выполнения заданий
Навыки выполнения заданий различной сложности	Не имеет навыков выполнения учебных заданий	Имеет навыки выполнения только простых типовых учебных заданий	Имеет навыки выполнения только стандартных учебных заданий	Имеет навыки выполнения как стандартных, так и нестандартных учебных заданий
Навыки самопроверки. Качество сформированных навыков	Допускает грубые ошибки при выполнении заданий, нарушающие логику решения задач	Допускает ошибки при выполнении заданий, нарушения логики решения	Допускает ошибки при выполнении заданий, не нарушающие логику решения	Не допускает ошибок при выполнении заданий
Навыки анализа результатов выполнения заданий, решения задач	Делает некорректные выводы	Испытывает затруднения с формулированием корректных выводов	Делает корректные выводы по результатам решения задачи	Самостоятельно анализирует результаты выполнения заданий
Навыки представления результатов решения задач	Не может проиллюстрировать решение задачи поясняющими схемами, рисунками	Выполняет поясняющие схемы и рисунки небрежно и с ошибками	Выполняет поясняющие рисунки и схемы корректно и понятно	Выполняет поясняющие рисунки и схемы верно и аккуратно

Ниже приведены правила оценивания формирования компетенций по показателю оценивания «Навыки основного уровня».

Критерий оценивания	Уровень освоения и оценка			
	«2» (неудовлетв.)	«3» (удовлетвор.)	«4» (хорошо)	«5» (отлично)
Навыки выбора методик выполнения заданий	Не может выбрать методику выполнения заданий	Испытывает затруднения по выбору методики выполнения заданий	Без затруднений выбирает стандартную методику выполнения заданий	Применяет теоретические знания для выбора методики выполнения заданий
Навыки выполнения заданий различной сложности	Не имеет навыков выполнения учебных заданий	Имеет навыки выполнения только простых типовых учебных заданий	Имеет навыки выполнения только стандартных учебных заданий	Имеет навыки выполнения как стандартных, так и нестандартных учебных заданий
Навыки самопроверки. Качество сформированных навыков	Допускает грубые ошибки при выполнении заданий, нарушающие логику решения задач	Допускает ошибки при выполнении заданий, нарушения логики решения	Допускает ошибки при выполнении заданий, не нарушающие логику решения	Не допускает ошибок при выполнении заданий
Навыки анализа результатов выполнения заданий, решения задач	Делает некорректные выводы	Испытывает затруднения с формулированием корректных выводов	Делает корректные выводы по результатам решения задачи	Самостоятельно анализирует результаты выполнения заданий
Навыки представления результатов решения задач	Не может проиллюстрировать решение задачи поясняющими схемами, рисунками	Выполняет поясняющие схемы и рисунки небрежно и с ошибками	Выполняет поясняющие рисунки и схемы корректно и понятно	Выполняет поясняющие рисунки и схемы верно и аккуратно
Навыки обоснования выполнения заданий	Не может обосновать алгоритм выполнения заданий	Испытывает затруднения при обосновании алгоритма выполнения заданий	Обосновывает ход решения задач без затруднений	Грамотно обосновывает ход решения задач
Быстрота выполнения заданий	Не выполняет задания или выполняет их очень медленно, не достигая поставленных задач	Выполняет задания медленно, с отставанием от установленного графика.	Выполняет все поставленные задания в срок	Выполняет все поставленные задания с опережением графика
Самостоятельность в выполнении заданий	Не может самостоятельно планировать и выполнять задания	Выполняет задания только с помощью наставника	Самостоятельно выполняет задания с консультацией у наставника	Выполняет задания самостоятельно, без посторонней помощи

Результативность (качество) выполнения заданий	Выполняет задания некачественно	Выполняет задания с недостаточным качеством	Выполняет задания качественно	Выполняет качественно даже сложные задания
---	---------------------------------------	--	-------------------------------------	--

3.2. Процедура оценивания при проведении промежуточной аттестации обучающихся по дисциплине в форме зачета

Промежуточная аттестация по дисциплине в форме зачёта не проводится.

3.3. Процедура оценивания при проведении промежуточной аттестации обучающихся по дисциплине в форме защиты курсовой работы (курсового проекта)

Процедура защиты курсовой работы (курсового проекта) определена локальным нормативным актом, определяющим порядок осуществления текущего контроля успеваемости и промежуточной аттестации обучающихся.

Промежуточная аттестация по дисциплине проводится в форме защиты курсового проекта в 7 семестре (очная форма обучения), 8 семестре (заочная форма обучения).

Используется шкала и критерии оценивания, указанные в п.1.2. Процедура оценивания знаний и навыков приведена в п.3.1.

Приложение 2 к рабочей программе

Шифр	Наименование дисциплины
Б1.В.ДВ.02.03	Техническое обслуживание застроенных территорий

Код направления подготовки / специальности	08.03.01
Направление подготовки / специальность	Строительство
Наименование ОПОП (направленность / профиль)	Техническая эксплуатация объектов жилищно-коммунального комплекса
Год начала реализации ОПОП	2019
Уровень образования	бакалавриат
Форма обучения	очная, заочная
Год разработки/обновления	2021

Перечень учебных изданий и учебно-методических материалов

Печатные учебные издания в НТБ НИУ МГСУ:

№ п/п	Автор, название, место издания, издательство, год издания, количество страниц	Количество экземпляров в библиотеке НИУ МГСУ
1	Шукуров, И. С. Организация инженерно-технического обустройства городских территорий: учебное пособие для студентов высших учебных заведений/ И. С. Шукуров, М. А. Луняков, И. Р. Халилов. - Москва : АСВ, 2015. - 432 с.	21
2	Элементы благоустройства и навигация в городской среде: учебное пособие / Соколова М. А., Силкина М. А. - Москва : Архитектура-С, 2016. - 175 с.	50

Электронные учебные издания в электронно-библиотечных системах (ЭБС):

№ п/п	Автор, название, место издания, год издания, количество страниц	Ссылка на учебное издание в ЭБС
1	Корзун Н.Л. Инженерные средства благоустройства городской среды: учебное пособие / Корзун Н.Л. - Электрон. текстовые данные. - Саратов: Вузовское образование, 2014. - 157 с.	http://www.iprbookshop.ru/20407

Приложение 3 к рабочей программе

Шифр	Наименование дисциплины
Б1.В.ДВ.02.03	Техническое обслуживание застроенных территорий

Код направления подготовки / специальности	08.03.01
Направление подготовки / специальность	Строительство
Наименование ОПОП (направленность / профиль)	Техническая эксплуатация объектов жилищно-коммунального комплекса
Год начала реализации ОПОП	2019
Уровень образования	бакалавриат
Форма обучения	очная, заочная
Год разработки/обновления	2021

Перечень профессиональных баз данных и информационных справочных систем

Наименование	Электронный адрес ресурса
«Российское образование» - федеральный портал	http://www.edu.ru/index.php
Научная электронная библиотека	http://elibrary.ru/defaultx.asp?
Электронная библиотечная система IPRbooks	http://www.iprbookshop.ru/
Федеральная университетская компьютерная сеть России	http://www.runnet.ru/
Информационная система "Единое окно доступа к образовательным ресурсам"	http://window.edu.ru/
Научно-технический журнал по строительству и архитектуре «Вестник МГСУ»	http://www.vestnikmgsu.ru/
Научно-техническая библиотека НИУ МГСУ	http://www.mgsu.ru/resources/Biblioteka/

Приложение 4 к рабочей программе

Шифр	Наименование дисциплины
Б1.В.ДВ.02.03	Техническое обслуживание застроенных территорий
Код направления подготовки / специальности	08.03.01
Направление подготовки / специальность	Строительство
Наименование ОПОП (направленность / профиль)	Техническая эксплуатация объектов жилищно-коммунального комплекса
Год начала реализации ОПОП	2019
Уровень образования	бакалавриат
Форма обучения	очная, заочная
Год разработки/обновления	2021

Материально-техническое и программное обеспечение дисциплины

Наименование специальных помещений и помещений для самостоятельной работы	Оснащенность специальных помещений и помещений для самостоятельной работы	Перечень лицензионного программного обеспечения. Реквизиты подтверждающего документа
Учебные аудитории для проведения учебных занятий, текущего контроля и промежуточной аттестации	Рабочее место преподавателя, рабочие места обучающихся	
Ауд. 203 «Б» УЛБ Мультимедийная аудитория	Компьютер общего назначения Проекционный экран Lumien Master Picture (LMP-100112) 229x305 см Экран настенный с приводом Electric Screen Comix	Adobe Acrobat Reader DC (ПО предоставляется бесплатно на условиях OpLic (не требуется)) AutoCAD TrueView (ПО предоставляется бесплатно на условиях OpLic (не требуется)) Google Chrome (ПО предоставляется бесплатно на условиях OpLic (не требуется)) Mozilla Firefox (ПО предоставляется бесплатно на условиях OpLic (не требуется)) MS OfficeStd [2010; 300] (Договор № 162/10 - АО НИУ от 18.11.2010 (НИУ-10)) WinPro 7 [ADT] (OpenLicense; Подписка Azure Dev Tools; БД; Веб-кабинет)
Помещение для самостоятельной работы обучающихся Ауд. 41 НТБ на 80 посадочных мест (рабочее место библиотекаря, рабочие	ИБП GE VH Series VH 700 Источник бесперебойного питания РИП-12 (2 шт.) Компьютер/ТИП №5 (2 шт.) Компьютер Тип № 1 (6 шт.) Контрольно-пусковой блок С2000-КПБ (26 шт.) Монитор / Samsung 21,5"	Adobe Acrobat Reader DC (ПО предоставляется бесплатно на условиях OpLic) Adobe Flash Player (ПО предоставляется бесплатно на условиях OpLic) APM Civil Engineering (Договор № 109/9.13 АО НИУ от 09.12.13

Наименование специальных помещений и помещений для самостоятельной работы обучающихся	Оснащенность специальных помещений и помещений для самостоятельной работы	Перечень лицензионного программного обеспечения. Реквизиты подтверждающего документа
	S22C200B (80 шт.) Плоттер / HP DJ T770 Прибор приемно-контрольный C2000-АСПТ (2 шт.) Принтер / HP LaserJet P2015 DN Принтер /Тип № 4 н/т Принтер HP LJ Pro 400 M401dn Системный блок / Kraftway Credo тип 4 (79 шт.) Электронное табло 2000*950	(НИУ-13)) ArcGIS Desktop (Договор передачи с ЕСПИ СНГ 31 лицензии от 27.01.2016) ArhciCAD [22] (Б\Д; Веб-кабинет или подписка; OpenLicense) AutoCAD [2018] (Б\Д; Веб-кабинет или подписка; OpenLicense) AutoCAD [2020] (Б\Д; Веб-кабинет или подписка; OpenLicense) Autodesk Revit [2018] (Б\Д; Веб-кабинет или подписка; OpenLicense) Autodesk Revit [2020] (Б\Д; Веб-кабинет или подписка; OpenLicense) CorelDRAW [GSX5;55] (Договор № 292/10.11- АО НИУ от 28.11.2011 (НИУ-11)) eLearnBrowser [1.3] (Договор ГМЛ-Л-16/03-846 от 30.03.2016) Google Chrome (ПО предоставляется бесплатно на условиях OpLic) Lazarus (ПО предоставляется бесплатно на условиях OpLic) Mathcad [Edu.Prime;3;30] (Договор №109/9.13_АО НИУ от 09.12.13 (НИУ-13)) Mathworks Matlab [R2008a;100] (Договор 089/08-ОК(ИОП) от 24.10.2008) Mozilla Firefox (ПО предоставляется бесплатно на условиях OpLic) MS Access [2013;Im] (OpenLicense; Подписка Azure Dev Tools; Б\Д; Веб-кабинет) MS ProjectPro [2013;ImX] (OpenLicense; Подписка Azure Dev Tools; Б\Д; Веб-кабинет) MS VisioPro [2013;ADT] (OpenLicense; Подписка Azure Dev Tools; Б\Д; Веб-кабинет) MS Visual FoxPro [ADT] (OpenLicense; Подписка Azure Dev Tools; Б\Д; Веб-кабинет) nanoCAD СПДС Стройплощадка (Договор бесплатной передачи / партнерство) PascalABC [3.2.0.1311] (ПО

Наименование специальных помещений и помещений для самостоятельной работы	Оснащенность специальных помещений и помещений для самостоятельной работы	Перечень лицензионного программного обеспечения. Реквизиты подтверждающего документа
		<p>предоставляется бесплатно на условиях OpLic) Visual Studio Ent [2015;Imx] (OpenLicense; Подписка Azure Dev Tools; Б\Д; Веб-кабинет) Visual Studio Expr [2008;ImX] (OpenLicense; Подписка Azure Dev Tools; Б\Д; Веб-кабинет) WinPro 7 [ADT] (OpenLicense; Подписка Azure Dev Tools; Б\Д; Веб-кабинет) Компас-3D V14 АЕС (Договор № 109/9.13_АО НИУ от 09.12.13 (НИУ-13)) ПК ЛИРА-САПР [2013] (Договор № 109/9.13_АО НИУ от 09.12.13 (НИУ-13))</p>
<p>Помещение для самостоятельной работы обучающихся</p> <p>Ауд. 59 НТБ на 5 посадочных мест, оборудованных компьютерами (рабочее место библиотекаря, рабочие места обучающихся, рабочее место для лиц с ограниченными возможностями здоровья) Читальный зал на 52 посадочных места</p>	<p>Компьютер / ТИП №5 (4 шт.) Монитор Acer 17" AL1717 (4 шт.) Монитор Samsung 24" S24C450B Системный блок Kraftway Credo KC36 2007 (4 шт.) Системный блок Kraftway Credo KC43 с KSS тип3 Принтер/HP LaserJet P2015 DN Аудиторный стол для инвалидов-колясочников Видеоувеличитель /Optelec ClearNote Джойстик компьютерный беспроводной Клавиатура CleVu с большими кнопками и накладкой (беспроводная) Кнопка компьютерная выносная малая Кнопка компьютерная выносная малая (2 шт.)</p>	<p>Google Chrome (ПО предоставляется бесплатно на условиях OpLic (не требуется)) Adobe Acrobat Reader DC (ПО предоставляется бесплатно на условиях OpLic (не требуется)) eLearnBrowser [1.3] (Договор ГМЛ-Л-16/03-846 от 30.03.2016) Mozilla Firefox (ПО предоставляется бесплатно на условиях OpLic (лицензия не требуется)) MS OfficeStd [2010; 300] (Договор № 162/10 - АО НИУ от 18.11.2010 (НИУ-10)) Adobe Acrobat Reader [11] (ПО предоставляется бесплатно на условиях OpLic (лицензия не требуется)) K-Lite Codec Pack (ПО предоставляется бесплатно на условиях OpLic (лицензия не требуется))</p>
<p>Помещение для самостоятельной работы обучающихся</p> <p>Ауд. 84 НТБ На 5 посадочных мест, оборудованных компьютерами (рабочее место библиотекаря, рабочие места обучающихся) Читальный зал на 52 посадочных места</p>	<p>Монитор Acer 17" AL1717 (5 шт.) Системный блок Kraftway KW17 2010 (5 шт.)</p>	<p>AutoCAD [2020] (Б\Д; Веб-кабинет или подписка; OpenLicense) Eurosoft STARK [201W;20] (Договор № 089/08-ОК(ИОП) от 24.10.2008) MS OfficeStd [2010; 300] (Договор № 162/10 - АО НИУ от 18.11.2010 (НИУ-10)) nanoCAD СПДС Конструкции (Договор бесплатной передачи / партнерство) WinPro 7 [ADT] (OpenLicense;</p>

Наименование специальных помещений и помещений для самостоятельной работы	Оснащенность специальных помещений и помещений для самостоятельной работы	Перечень лицензионного программного обеспечения. Реквизиты подтверждающего документа
		Подписка Azure Dev Tools; БД; Веб-кабинет) ПК ЛИРА-САПР [2013R5] (ПО предоставляется бесплатно на условиях OpLic (лицензия не требуется))

Федеральное государственное бюджетное образовательное учреждение высшего образования
**«НАЦИОНАЛЬНЫЙ ИССЛЕДОВАТЕЛЬСКИЙ МОСКОВСКИЙ
ГОСУДАРСТВЕННЫЙ СТРОИТЕЛЬНЫЙ УНИВЕРСИТЕТ»**

РАБОЧАЯ ПРОГРАММА

Шифр	Наименование дисциплины
Б1.В.ДВ.03.01	Технологии реконструкции и модернизации объектов ЖКХ

Код направления подготовки / специальности	08.03.01
Направление подготовки / специальность	Строительство
Наименование ОПОП (направленность / профиль)	Техническая эксплуатация объектов жилищно-коммунального комплекса
Год начала реализации ОПОП	2019
Уровень образования	бакалавриат
Форма обучения	очная, заочная
Год разработки/обновления	2021

Разработчики:

должность	учёная степень, учёное звание	ФИО
доцент	к.т.н., доцент	Король О.А.
профессор	к.т.н., доцент	Сокова С.Д.
доцент	к.т.н.	Афанасьев Г.А.

Рабочая программа дисциплины разработана и одобрена кафедрой (структурным подразделением) «Жилищно-коммунальный комплекс».

Рабочая программа утверждена методической комиссией по УГСН, протокол № 7 от «30» августа 2021 г.

1. Цель освоения дисциплины

Целью освоения дисциплины «Технологии реконструкции и модернизации объектов ЖКХ» является углубление уровня освоения компетенций обучающегося в области организации технологических процессов при реконструкции и модернизации объектов ЖКХ с учётом действующих нормативно-правовых актов и технических регламентов.

Программа составлена в соответствии с требованиями Федерального государственного образовательного стандарта высшего образования по направлению подготовки 08.03.01 Строительство.

Дисциплина относится к части, формируемой участниками образовательных отношений, Блока 1 «Дисциплины (модули)» основной профессиональной образовательной программы «Техническая эксплуатация объектов жилищно-коммунального комплекса». Дисциплина является дисциплиной по выбору обучающегося.

2. Перечень планируемых результатов обучения по дисциплине, соотнесенных с планируемыми результатами освоения образовательной программы

Код и наименование компетенции (результат освоения)	Код и наименование индикатора достижения компетенции
ПКО-1. Способность проводить оценку технических и технологических решений по эксплуатации объектов жилищно-коммунального хозяйства	ПК-1.4 Выбор нормативных документов, устанавливающих требования к эксплуатации, ремонту и реконструкции объекта жилищно-коммунального хозяйства
	ПК-1.6 Оценка соответствия технических, технологических и организационных решений по эксплуатации объекта жилищно-коммунального хозяйства требованиям нормативных документов
ПКО-5. Способность организовывать производство работ по ремонту, реконструкции и технической модернизации объектов жилищно-коммунального хозяйства	ПК-5.1 Составление проекта производства работ по ремонту, реконструкции, модернизации объекта жилищно-коммунального хозяйства или благоустройству, санитарному содержанию территории
	ПК-5.2 Выбор технологии и технологического оборудования для выполнения ремонтно-строительных работ с учетом условий эксплуатации объекта жилищно-коммунального хозяйства
	ПК-5.5 Составление плана подготовительных работ для ремонта, реконструкции, модернизации объекта жилищно-коммунального хозяйства или благоустройства, санитарного содержания территории
	ПК-5.6 Разработка технологических карт ведения ремонтно-строительных работ на объекте жилищно-коммунального хозяйства
	ПК-5.7 Определение потребности в трудовых и материальных ресурсах для ведения отдельных видов ремонтно-строительных работ на объекте жилищно-коммунального хозяйства
	ПК-5.8 Оформление текущей и исполнительной документации на выполняемые виды ремонтно-строительных работ
	ПК-5.9 Составление плана мероприятий технического и технологического контроля производства ремонтно-строительных и пусконаладочных работ
	ПК-5.10 Контроль соблюдения норм промышленной, пожарной, экологической безопасности и охраны труда при производстве ремонтно-строительных работ
	ПК-5.11 Подготовка документации для сдачи/приемки

Код и наименование компетенции (результат освоения)	Код и наименование индикатора достижения компетенции
	законченных видов/этапов работ ремонта, реконструкции, модернизации или благоустройства и вводу в эксплуатацию объекта жилищно-коммунального хозяйства
ПКО-6. Способность организовывать работы по эксплуатации и обслуживанию объектов жилищно-коммунального хозяйства	ПК-6.11 Оценка соответствия технического состояния объекта жилищно-коммунального хозяйства нормативным требованиям по безопасности
	ПК-6.12 Выбор мероприятий по обеспечению сохранности объекта жилищно-коммунального хозяйства, его защите от вредного воздействия окружающей среды, устранению выявленных нарушений
	ПК-6.14 Выявление и обоснование потребности в ремонте объекта жилищно-коммунального хозяйства
	ПК-6.15 Составление описи ремонтных работ на объект жилищно-коммунального хозяйства

Код и наименование индикатора достижения компетенции	Наименование показателя оценивания (результата обучения по дисциплине)
ПК-1.4 Выбор нормативных документов, устанавливающих требования к эксплуатации, ремонту и реконструкции объекта жилищно-коммунального хозяйства	Знает перечень основных нормативно-правовых и нормативно-технических документов, устанавливающих требования к технологии реконструкции объекта жилищно-коммунального хозяйства Имеет навыки (основного уровня) поиска и выбора нормативных документов, устанавливающих требования к технологическим процессам реконструкции объекта жилищно-коммунального хозяйства
ПК-1.6 Оценка соответствия технических, технологических и организационных решений по эксплуатации объекта жилищно-коммунального хозяйства требованиям нормативных документов	Знает основные технические решения по реконструкции объекта жилищно-коммунального хозяйства Имеет навыки (основного уровня) оценки соответствия технического решения по реконструкции объекта жилищно-коммунального хозяйства требованиям нормативных документов
ПК-5.1 Составление проекта производства работ по ремонту, реконструкции, модернизации объекта жилищно-коммунального хозяйства или благоустройству, санитарному содержанию территории	Знает состав проекта производства работ по реконструкции объекта жилищно-коммунального хозяйства Имеет навыки (начального уровня) выбора средств механизации при реконструкции объекта жилищно-коммунального хозяйства Имеет навыки (начального уровня) выбора методов производства работ при реконструкции объекта жилищно-коммунального хозяйства Имеет навыки (основного уровня) составления отдельных компонентов проекта производства работ при реконструкции объекта жилищно-коммунального хозяйства
ПК-5.2 Выбор технологии и технологического оборудования для выполнения ремонтно-строительных работ с учетом условий эксплуатации объекта жилищно-коммунального хозяйства	Знает основные технологии и технологическое оборудование для выполнения реконструкции объекта жилищно-коммунального хозяйства Знает состав работ по реконструкции объекта жилищно-коммунального хозяйства с учетом условий эксплуатации Имеет навыки (начального уровня) выбора технологии производства работ при реконструкции объекта жилищно-коммунального хозяйства Имеет навыки (основного уровня) составления графика производства работ при реконструкции объекта жилищно-коммунального хозяйства

Код и наименование индикатора достижения компетенции	Наименование показателя оценивания (результата обучения по дисциплине)
	Имеет навыки (начального уровня) расчета технико-экономических показателей при реконструкции объекта жилищно-коммунального хозяйства
ПК-5.5 Составление плана подготовительных работ для ремонта, реконструкции, модернизации объекта жилищно-коммунального хозяйства или благоустройства, санитарного содержания территории	Знает основные этапы производства работ по реконструкции объекта жилищно-коммунального хозяйства Знает состав подготовительных работ для реконструкции объекта жилищно-коммунального хозяйства Имеет навыки (начального уровня) составления плана подготовительных работ для реконструкции объекта жилищно-коммунального хозяйства
ПК-5.6 Разработка технологических карт ведения ремонтно-строительных работ на объекте жилищно-коммунального хозяйства	Знает состав разделов технологической карты для ведения работ по реконструкции объекта жилищно-коммунального хозяйства Имеет навыки (начального уровня) разработки технологической карты на работу по реконструкции объекта жилищно-коммунального хозяйства Имеет навыки (начального уровня) составления перечня работ реконструкции объекта жилищно-коммунального хозяйства Имеет навыки (начального уровня) подсчета объемов работ по реконструкции объекта жилищно-коммунального хозяйства Имеет навыки (начального уровня) составления калькуляции трудовых затрат на работы по реконструкции объекта жилищно-коммунального хозяйства Имеет навыки (основного уровня) составления графика производства работ в зависимости от сроков сдачи
ПК-5.7 Определение потребности в трудовых и материальных ресурсах для ведения отдельных видов ремонтно-строительных работ на объекте жилищно-коммунального хозяйства	Знает основные ресурсы, необходимые для выполнения работ по реконструкции объекта жилищно-коммунального хозяйства Имеет навыки (начального уровня) определения потребности в материальных ресурсах для выполнения работ по реконструкции объекта жилищно-коммунального хозяйства Имеет навыки (начального уровня) определения потребности в трудовых ресурсах для выполнения работ по реконструкции объекта жилищно-коммунального хозяйства
ПК-5.8 Оформление текущей и исполнительной документации на выполняемые виды ремонтно-строительных работ	Знает перечень основной технической документации на проведение работ по реконструкции объекта жилищно-коммунального хозяйства Знает требования к составу и оформлению исполнительной документации на работы по реконструкции объекта жилищно-коммунального хозяйства Имеет навыки (начального уровня) оформления проекта документа исполнительной документации на отдельный вид работ по реконструкции объекта жилищно-коммунального хозяйства
ПК-5.9 Составление плана мероприятий технического и технологического контроля производства ремонтно-строительных и пусконаладочных работ	Знает основные задачи производственного контроля качества работ по реконструкции объекта жилищно-коммунального хозяйства Имеет навыки (начального уровня) составления плана производственного контроля качества работ по реконструкции объекта жилищно-коммунального хозяйства

Код и наименование индикатора достижения компетенции	Наименование показателя оценивания (результата обучения по дисциплине)
ПК-5.10 Контроль соблюдения норм промышленной, пожарной, экологической безопасности и охраны труда при производстве ремонтно-строительных работ	Знает перечень основных мероприятий по обеспечению контроля безопасности и охраны труда при производстве работ по реконструкции объекта жилищно-коммунального хозяйства
ПК-5.11 Подготовка документации для сдачи/приемки законченных видов/этапов работ ремонта, реконструкции, модернизации или благоустройства и вводу в эксплуатацию объекта жилищно-коммунального хозяйства	Знает необходимые документы для сдачи/приемки законченных видов/этапов работ по реконструкции объекта жилищно-коммунального хозяйства Имеет навыки (основного уровня) подготовки проекта документа для сдачи законченного этапа (вида) работ по реконструкции объекта жилищно-коммунального хозяйства
ПК-6.11 Оценка соответствия технического состояния объекта жилищно-коммунального хозяйства нормативным требованиям по безопасности	Знает основные нормативные требования безопасности, предъявляемые к объекту жилищно-коммунального хозяйства Имеет навыки (начального уровня) оценки соответствия объекта жилищно-коммунального хозяйства требованиям по безопасности после проведения работ по реконструкции
ПК-6.12 Выбор мероприятий по обеспечению сохранности объекта жилищно-коммунального хозяйства, его защите от вредного воздействия окружающей среды, устранению выявленных нарушений	Имеет навыки (начального уровня) по выбору мероприятий, обеспечивающих сохранность объекта жилищно-коммунального хозяйства от неблагоприятных факторов в процессе проведения работ по реконструкции
ПК-6.14 Выявление и обоснование потребности в ремонте объекта жилищно-коммунального хозяйства	Имеет навыки (начального уровня) обоснования назначения на реконструкцию объекта жилищно-коммунального хозяйства
ПК-6.15 Составление описи ремонтных работ на объект жилищно-коммунального хозяйства	Знает перечень необходимых работ по реконструкции объекта жилищно-коммунального хозяйства Имеет навыки (начального уровня) составления перечня работ по реконструкции объекта жилищно-коммунального хозяйства

Информация о формировании и контроле результатов обучения представлена в Фонде оценочных средств (Приложение 1).

3. Трудоемкость дисциплины и видов учебных занятий по дисциплине

Общая трудоемкость дисциплины составляет 10 зачётных единиц (360 академических часов).

(1 зачетная единица соответствует 36 академическим часам)

Видами учебных занятий и работы обучающегося по дисциплине могут являться.

Обозначение	Виды учебных занятий и работы обучающегося
Л	Лекции
ЛР	Лабораторные работы
ПЗ	Практические занятия
КоП	Компьютерный практикум
КРП	Групповые и индивидуальные консультации по курсовым работам (курсовым проектам)

СР	Самостоятельная работа обучающегося в период теоретического обучения
К	Самостоятельная работа обучающегося и контактная работа обучающегося с преподавателем в период промежуточной аттестации

Структура дисциплины:

Форма обучения – очная

№	Наименование раздела дисциплины	Семестр	Количество часов по видам учебных занятий и работы обучающегося							Формы промежуточной аттестации, текущего контроля успеваемости	
			Л	ЛР	ПЗ	КоП	КРП	СР	К		
1	Нормативные основы реконструкции и модернизации зданий	7	6		6				53	27	<i>Домашнее задание №1 р.1,2</i> <i>Домашнее задание №2 р.2</i> <i>Контрольная работа №1 р.1,2</i>
2	Технологические решения реконструкции зданий	7	26		26						
Итого за 7 семестр:		7	32		32			53	27	<i>Зачет</i>	
3	Организация работ при реконструкции зданий	8	6		6			24	67	45	<i>Контрольная работа №2 р.3,4</i>
4	Современные технологии реконструкции и модернизации городской застройки	8	26		42						
Итого за 8 семестр:		8	32		48		24	67	45	<i>Экзамен, Курсовой проект</i>	
Итого:		7,8	64		80		24	120	72	<i>Зачет, Экзамен, Курсовой проект</i>	

Форма обучения – заочная

№	Наименование раздела дисциплины	Семестр	Количество часов по видам учебных занятий и работы обучающегося							Формы промежуточной аттестации, текущего контроля успеваемости
			Л	ЛР	ПЗ	КоП	КРП	СР	К	
1	Нормативные основы реконструкции и модернизации зданий	9	2		2			138	2	<i>Домашнее задание №1 р.1,2</i> <i>Домашнее задание №2 р.2</i> <i>Контрольная работа №1 р.1,2</i>
2	Технологические решения реконструкции зданий	9								
Итого за 9 семестр:		9	2		2			138	2	
3	Организация работ при реконструкции зданий	10	2		2		2	197	13	<i>Контрольная работа №2 р.3,4</i>
4	Современные технологии реконструкции и модернизации городской застройки	10								
Итого за 10 семестр:		10	2		2		2	197	13	
Итого:		9,10	4		4		2	335	15	<i>Зачет, Экзамен, Курсовой проект</i>

4. Содержание дисциплины, структурированное по видам учебных занятий и разделам

При проведении аудиторных учебных занятий предусмотрено проведение текущего контроля успеваемости:

- В рамках практических занятий предусмотрено выполнение обучающимися контрольной работы.

4.1 Лекции

Форма обучения – очная

№	Наименование раздела дисциплины	Тема и содержание лекций
1	Нормативные основы реконструкции и модернизации зданий	Нормативно-правовая база и документация, устанавливающая требования к технологии реконструкции зданий. Федеральные законы, нормативно-правовые акты, своды правил, ГОСТы, ВСН, МДС и другие нормативные технические документы. ВСН «Положение об организации и проведении реконструкции, ремонта и технического обслуживания зданий объектов коммунального и социально-культурного назначения». СП «Организация строительства», СП «Пожарная безопасность зданий и сооружений». Общие принципы организации реконструкции и технического перевооружения зданий и объектов жилищно-коммунального хозяйства.
2	Технологические решения реконструкции зданий	Общие принципы разработки технологических карт. Земляные работы. Производство земляных работ в стесненных условиях городской застройки. Устройство подземных коммуникаций при реконструкции городской застройки. Производство работ при реконструкции подземной части здания. Усиление фундаментов разных конструктивных решений. Устройство новых фундаментов под колонны, под оборудование. Разборка деревянных перекрытий. Устройство железобетонных перекрытий. Разборка и устройство перегородок. Разборка и устройство лестниц. Разборка и устройство крыш и покрытий. Усиление конструкций из различных материалов (каменных, железобетонных, металлических, деревянных). Составление исполнительной документации в ходе производства работ.
3	Организация работ при реконструкции зданий	Технологическая подготовка производства работ по реконструкции зданий. Состав и порядок разработки проектной и исполнительной документации на выполняемые виды работ. Основные положения и особенности реконструкции зданий. Особенности разработки проекта производства работ по реконструкции зданий. Составление календарного плана. Выбор рациональной технологии производства работ. Разработка стройгенплана. Оценка проектных решений по реконструкции зданий. Согласование проектной документации.

4	Современные технологии реконструкции и модернизации городской застройки	<p>Технологии демонтажа и сноса зданий. Поэлементная разборка здания. Взрывной способ. Технология сноса крупнопанельных зданий. Механизация работ по демонтажу и разрушению здания. Переработка продуктов разрушения.</p> <p>Технологии модернизации зданий. Технологии надстройки здания. Каркасные технологии надстройки. Уширение корпуса здания. Технология устройства мансард. Технологические решения реконструкции с пристройкой объемов: пристройка лоджий, лифтовых шахт. Технологические особенности возведения многоэтажных вставок. Технологии передвижки и подъема здания. Подбор средств передвижки. Опыт передвижки зданий. Технологии вертикального подъема. Технологии исправления крена здания. Устройство заглубленных частей в условиях плотной застройки.</p>
---	---	--

Форма обучения – заочная

№	Наименование раздела дисциплины	Тема и содержание лекций
1	Нормативные основы реконструкции и модернизации зданий	Обзорная лекция по темам: Общие принципы организации реконструкции и технического перевооружения зданий и объектов жилищно-коммунального хозяйства. Общие принципы разработки технологических карт. Составление исполнительной документации в ходе производства работ.
2	Технологические решения реконструкции зданий	
3	Организация работ при реконструкции зданий	Обзорная лекция по темам: Технологическая подготовка производства работ по реконструкции зданий. Особенности разработки проекта производства работ по реконструкции зданий. Технологии демонтажа и сноса зданий. Технологии модернизации зданий.
4	Современные технологии реконструкции и модернизации городской застройки	

4.2 Лабораторные работы

Не предусмотрено учебным планом

4.3 Практические занятия

Форма обучения – очная

№	Наименование раздела дисциплины	Тема и содержание занятия
1	Нормативные основы реконструкции и модернизации зданий	Исходная документация на производство работ по реконструкции здания. Составление перечня работ по реконструкции здания.
		Принципы подсчета объемов работ согласно требованиям документации.
		Составление плана подготовительных работ.
2	Технологические решения реконструкции зданий	Состав разделов технологической карты на производство работ по реконструкции здания. Выполнение технологических карт на разные виды работ.
		Расчет потребности материальных ресурсов при выполнении работ.
		Выбор оптимальной технологии и механизации процессов.
		Расчет потребности трудовых ресурсов при выполнении работ.
		Контроль качества проводимых работ. Составление плана контроля качества работ.
		Составление требований по охране труда, пожарной

		безопасности при выполнении работ реконструкции здания.
3	Организация работ при реконструкции зданий	Состав разделов проекта производства работ на реконструкцию здания.
		Календарное планирование работ.
		Принципы составления стройгенплана.
4	Современные технологии реконструкции и модернизации городской застройки	Выбор работы по реконструкции (модернизации) здания. Определение состава работ. Определение технологической последовательности работ.
		Выполнение отдельных разделов проекта производства работ.
		Принципы составления графиков производства работ.
		Принципы ресурсного обеспечения процесса реконструкции здания.
		Учет соблюдения правил охраны труда, пожарной безопасности при выполнении работ.
		Составление плана производственного контроля качества работ.
		Расчет технико-экономических показателей проекта производства работ.

Форма обучения – заочная

№	Наименование раздела дисциплины	Тема и содержание занятия
1	Нормативные основы реконструкции и модернизации зданий	Примеры выполнения заданий контрольной работы №1 по теме «Организационно-технологические решения по реконструкции здания» Примеры выполнения домашнего задания №1 по теме «Составление технологической карты на работу по реконструкции здания»
2	Технологические решения реконструкции зданий	Примеры выполнения домашнего задания №2 по теме «Составление проекта исполнительного документа на сдачу работы при выполнении реконструкции здания»
3	Организация работ при реконструкции зданий	Примеры выполнения заданий контрольной работы №2 по теме «Организация и производство работ при реконструкции здания»
4	Современные технологии реконструкции и модернизации городской застройки	

4.4 Компьютерные практикумы

Не предусмотрено учебным планом

4.5 Групповые и индивидуальные консультации по курсовым работам (курсовым проектам)

На групповых и индивидуальных консультациях по курсовым проектам осуществляется контактная работа обучающегося по вопросам выполнения курсового проекта. Консультации проводятся в аудиториях и/или через электронную информационную образовательную среду. При проведении консультаций преподаватель осуществляет контроль хода выполнения обучающимся курсового проекта.

4.6 Самостоятельная работа обучающегося в период теоретического обучения

Самостоятельная работа обучающегося в период теоретического обучения включает в себя:

- самостоятельную подготовку к учебным занятиям, включая подготовку к аудиторным формам текущего контроля успеваемости;

- выполнение двух домашних заданий;
- выполнение курсового проекта;
- самостоятельную подготовку к промежуточной аттестации.

В таблице указаны темы для самостоятельного изучения обучающимся:

Форма обучения – очная

№	Наименование раздела дисциплины	Темы для самостоятельного изучения
1	Нормативные основы реконструкции и модернизации зданий	Темы для самостоятельного изучения соответствуют темам аудиторных учебных занятий
2	Технологические решения реконструкции зданий	Темы для самостоятельного изучения соответствуют темам аудиторных учебных занятий
3	Организация работ при реконструкции зданий	Темы для самостоятельного изучения соответствуют темам аудиторных учебных занятий
4	Современные технологии реконструкции и модернизации городской застройки	Темы для самостоятельного изучения соответствуют темам аудиторных учебных занятий

Форма обучения – заочная

№	Наименование раздела дисциплины	Темы для самостоятельного изучения
1	Нормативные основы реконструкции и модернизации зданий	Нормативно-правовая база и документация, устанавливающая требования к технологии реконструкции зданий. Федеральные законы, нормативно-правовые акты, своды правил, ГОСТы, ВСН, МДС и другие нормативные технические документы. ВСН «Положение об организации и проведении реконструкции, ремонта и технического обслуживания зданий объектов коммунального и социально-культурного назначения». СП «Организация строительства», СП «Пожарная безопасность зданий и сооружений». Общие принципы организации реконструкции и технического перевооружения зданий и объектов жилищно-коммунального хозяйства. Исходная документация на производство работ по реконструкции здания. Составление перечня работ по реконструкции здания. Принципы подсчета объемов работ согласно требованиям документации. Составление плана подготовительных работ.
2	Технологические решения реконструкции зданий	Общие принципы разработки технологических карт. Земляные работы. Производство земляных работ в стесненных условиях городской застройки. Устройство подземных коммуникаций при реконструкции городской застройки. Производство работ при реконструкции подземной части здания. Усиление фундаментов разных конструктивных решений. Устройство новых фундаментов под колонны, под оборудование. Разборка деревянных перекрытий. Устройство железобетонных перекрытий. Разборка и устройство перегородок. Разборка и устройство лестниц. Разборка и устройство крыш и покрытий. Усиление конструкций из различных материалов

		<p>(каменных, железобетонных, металлических, деревянных).</p> <p>Составление исполнительной документации в ходе производства работ.</p> <p>Состав разделов технологической карты на производство работ по реконструкции здания.</p> <p>Выполнение технологических карт на разные виды работ.</p> <p>Расчет потребности материальных ресурсов при выполнении работ.</p> <p>Выбор оптимальной технологии и механизации процессов.</p> <p>Расчет потребности трудовых ресурсов при выполнении работ.</p> <p>Контроль качества проводимых работ. Составление плана контроля качества работ.</p> <p>Составление требований по охране труда, пожарной безопасности при выполнении работ реконструкции здания.</p>
3	Организация работ при реконструкции зданий	<p>Технологическая подготовка производства работ по реконструкции зданий. Состав и порядок разработки проектной и исполнительной документации на выполняемые виды работ. Основные положения и особенности реконструкции зданий. Особенности разработки проекта производства работ по реконструкции зданий. Составление календарного плана. Выбор рациональной технологии производства работ. Разработка стройгенплана. Оценка проектных решений по реконструкции зданий.</p> <p>Состав разделов проекта производства работ на реконструкцию здания.</p> <p>Календарное планирование работ.</p> <p>Принципы составления стройгенплана.</p>
4	Современные технологии реконструкции и модернизации городской застройки	<p>Технологии демонтажа и сноса зданий. Поэлементная разборка здания. Взрывной способ. Технология сноса крупнопанельных зданий. Механизация работ по демонтажу и разрушению здания. Переработка продуктов разрушения.</p> <p>Технологии модернизации зданий. Технологии надстройки здания. Каркасные технологии надстройки. Уширение корпуса здания. Технология устройства мансард. Технологические решения реконструкции с пристройкой объемов: пристройка лоджий, лифтовых шахт. Технологические особенности возведения многоэтажных вставок. Технологии передвижки и подъема здания. Подбор средств передвижки. Опыт передвижки зданий. Технологии вертикального подъема. Технологии исправления крена здания. Устройство заглубленных частей в условиях плотной застройки.</p> <p>Выбор работы по реконструкции (модернизации) здания. Определение состава работ. Определение технологической последовательности работ.</p> <p>Выполнение отдельных разделов проекта производства работ.</p> <p>Принципы составления графиков производства работ.</p>

		Принципы ресурсного обеспечения процесса реконструкции здания. Учет соблюдения правил охраны труда, пожарной безопасности при выполнении работ. Составление плана производственного контроля качества работ. Расчет технико-экономических показателей проекта производства работ.
--	--	--

4.7 Самостоятельная работа обучающегося и контактная работа обучающегося с преподавателем в период промежуточной аттестации

Работа обучающегося в период промежуточной аттестации включает в себя подготовку к формам промежуточной аттестации (к зачету, к защите курсового проекта, к экзамену), а также саму промежуточную аттестацию.

5. Оценочные материалы по дисциплине

Фонд оценочных средств по дисциплине приведён в Приложении 1 к рабочей программе дисциплины.

Оценочные средства для проведения промежуточной аттестации, а также текущего контроля по дисциплине хранятся на кафедре (структурном подразделении), ответственной за преподавание данной дисциплины.

6. Учебно-методическое и материально-техническое обеспечение дисциплины

Основные принципы осуществления учебной работы обучающихся изложены в локальных нормативных актах, определяющих порядок организации контактной работы и порядок самостоятельной работы обучающихся. Организация учебной работы обучающихся на аудиторных учебных занятиях осуществляется в соответствии с п. 3.

6.1 Перечень учебных изданий и учебно-методических материалов для освоения дисциплины

Для освоения дисциплины обучающийся может использовать учебные издания и учебно-методические материалы, имеющиеся в научно-технической библиотеке НИУ МГСУ и/или размещённые в Электронных библиотечных системах.

Актуальный перечень учебных изданий и учебно-методических материалов представлен в Приложении 2 к рабочей программе дисциплины.

6.2 Перечень профессиональных баз данных и информационных справочных систем

При осуществлении образовательного процесса по дисциплине используются профессиональные базы данных и информационных справочных систем, перечень которых указан в Приложении 3 к рабочей программе дисциплины.

6.3 Перечень материально-технического, программного обеспечения освоения дисциплины

Учебные занятия по дисциплине проводятся в помещениях, оснащенных соответствующим оборудованием и программным обеспечением.

Перечень материально-технического и программного обеспечения дисциплины приведен в Приложении 4 к рабочей программе дисциплины.

Шифр	Наименование дисциплины
Б1.В.ДВ.03.01	Технологии реконструкции и модернизации объектов ЖКХ

Код направления подготовки / специальности	08.03.01
Направление подготовки / специальность	Строительство
Наименование ОПОП (направленность / профиль)	Техническая эксплуатация объектов жилищно-коммунального комплекса
Год начала реализации ОПОП	2019
Уровень образования	бакалавриат
Форма обучения	очная, заочная
Год разработки/обновления	2021

ФОНД ОЦЕНОЧНЫХ СРЕДСТВ

1. Описание показателей и критериев оценивания компетенций, описание шкал оценивания

Оценивание формирования компетенций производится на основе показателей оценивания, указанных в п.2. рабочей программы и в п.1.1 ФОС.

Связь компетенций, индикаторов достижения компетенций и показателей оценивания приведена в п.2 рабочей программы.

1.1. Описание формирования и контроля показателей оценивания

Оценивание уровня освоения обучающимся компетенций осуществляется с помощью форм промежуточной аттестации и текущего контроля. Формы промежуточной аттестации и текущего контроля успеваемости по дисциплине, с помощью которых производится оценивание, указаны в учебном плане и в п.3 рабочей программы.

В таблице приведена информация о формировании результатов обучения по дисциплине разделами дисциплины, а также о контроле показателей оценивания компетенций формами оценивания.

Наименование показателя оценивания (результата обучения по дисциплине)	Номера разделов дисциплины	Формы оценивания (формы промежуточной аттестации, текущего контроля успеваемости)
Знает перечень основных нормативно-правовых и нормативно-технических документов, устанавливающих требования к технологии реконструкции объекта жилищно-коммунального хозяйства	1,3	контрольная работа №1 контрольная работа №2 зачет экзамен
Имеет навыки (основного уровня) поиска и выбора нормативных документов, устанавливающих требования к технологическим процессам реконструкции объекта жилищно-коммунального хозяйства	1,3	домашнее задание №1 курсовой проект
Знает основные технические решения по реконструкции объекта жилищно-коммунального хозяйства	2,4	контрольная работа №1 контрольная работа №2 зачет

		экзамен
Имеет навыки (основного уровня) оценки соответствия технического решения по реконструкции объекта жилищно-коммунального хозяйства требованиям нормативных документов	2,4	курсовой проект
Знает состав проекта производства работ по реконструкции объекта жилищно-коммунального хозяйства	3	контрольная работа №2 курсовой проект экзамен
Имеет навыки (начального уровня) выбора средств механизации при реконструкции объекта жилищно-коммунального хозяйства	2,4	курсовой проект зачет экзамен
Имеет навыки (начального уровня) выбора методов производства работ при реконструкции объекта жилищно-коммунального хозяйства	2,4	домашнее задание №1 курсовой проект
Имеет навыки (основного уровня) составления отдельных компонентов проекта производства работ при реконструкции объекта жилищно-коммунального хозяйства	3	курсовой проект
Знает основные технологии и технологическое оборудование для выполнения реконструкции объекта жилищно-коммунального хозяйства	2,4	контрольная работа №1 контрольная работа №2 курсовой проект зачет экзамен
Знает состав работ по реконструкции объекта жилищно-коммунального хозяйства с учетом условий эксплуатации	1,3	контрольная работа №1 контрольная работа №2 курсовой проект зачет экзамен
Имеет навыки (начального уровня) выбора технологии производства работ при реконструкции объекта жилищно-коммунального хозяйства	2,4	домашнее задание №1 курсовой проект
Имеет навыки (основного уровня) составления графика производства работ при реконструкции объекта жилищно-коммунального хозяйства	2,4	домашнее задание №1 курсовой проект зачет экзамен
Имеет навыки (начального уровня) расчета технико-экономических показателей при реконструкции объекта жилищно-коммунального хозяйства	4	курсовой проект
Знает основные этапы производства работ по реконструкции объекта жилищно-коммунального хозяйства	1,3	контрольная работа №1 контрольная работа №2 домашнее задание №1 курсовой проект зачет экзамен
Знает состав подготовительных работ для реконструкции объекта жилищно-коммунального хозяйства	2,4	контрольная работа №1 домашнее задание №1 домашнее задание №2 зачет экзамен
Имеет навыки (начального уровня) составления плана подготовительных работ для реконструкции объекта жилищно-коммунального хозяйства	2,4	домашнее задание №2 курсовой проект
Знает состав разделов технологической карты для ведения работ по реконструкции объекта жилищно-коммунального хозяйства	2	контрольная работа №1 домашнее задание №1 зачет
Имеет навыки (начального уровня) разработки	2	домашнее задание №1

технологической карты на работу по реконструкции объекта жилищно-коммунального хозяйства		
Имеет навыки (начального уровня) составления перечня работ реконструкции объекта жилищно-коммунального хозяйства	2,4	домашнее задание №1 курсовой проект
Имеет навыки (начального уровня) подсчета объемов работ по реконструкции объекта жилищно-коммунального хозяйства	2,4	домашнее задание №1 курсовой проект
Имеет навыки (начального уровня) составления калькуляции трудовых затрат на работы по реконструкции объекта жилищно-коммунального хозяйства	2,4	домашнее задание №1 курсовой проект зачет экзамен
Имеет навыки (основного уровня) составления графика производства работ в зависимости от сроков сдачи	2,4	домашнее задание №1 курсовой проект зачет экзамен
Знает основные ресурсы, необходимые для выполнения работ по реконструкции объекта жилищно-коммунального хозяйства	1,3	контрольная работа №1 контрольная работа №2 курсовой проект зачет экзамен
Имеет навыки (начального уровня) определения потребности в материальных ресурсах для выполнения работ по реконструкции объекта жилищно-коммунального хозяйства	2,4	домашнее задание №1 курсовой проект
Имеет навыки (начального уровня) определения потребности в трудовых ресурсах для выполнения работ по реконструкции объекта жилищно-коммунального хозяйства	2,4	домашнее задание №1 курсовой проект
Знает перечень основной технической документации на проведение работ по реконструкции объекта жилищно-коммунального хозяйства	2	контрольная работа №1 домашнее задание №2 зачет экзамен
Знает требования к составу и оформлению исполнительной документации на работы по реконструкции объекта жилищно-коммунального хозяйства	1,3	контрольная работа №1 домашнее задание №2 зачет экзамен
Имеет навыки (начального уровня) оформления проекта документа исполнительной документации на отдельный вид работ по реконструкции объекта жилищно-коммунального хозяйства	2	домашнее задание №2
Знает основные задачи производственного контроля качества работ по реконструкции объекта жилищно-коммунального хозяйства	2,4	домашнее задание №1 домашнее задание №2 курсовой проект зачет экзамен
Имеет навыки (начального уровня) составления плана производственного контроля качества работ по реконструкции объекта жилищно-коммунального хозяйства	2,4	домашнее задание №1 домашнее задание №2 курсовой проект
Знает перечень основных мероприятий по обеспечению контроля безопасности и охраны труда при производстве работ по реконструкции объекта жилищно-коммунального хозяйства	2,4	контрольная работа №1 зачет экзамен
Знает необходимые документы для сдачи/приемки законченных видов/этапов работ по реконструкции	2,4	домашнее задание №2 зачет

объекта жилищно-коммунального хозяйства		экзамен
Имеет навыки (основного уровня) подготовки проекта документа для сдачи законченного этапа (вида) работ по реконструкции объекта жилищно-коммунального хозяйства	2	домашнее задание №2
Знает основные нормативные требования безопасности, предъявляемые к объекту жилищно-коммунального хозяйства	1,3	контрольная работа №1 зачет экзамен
Имеет навыки (начального уровня) оценки соответствия объекта жилищно-коммунального хозяйства требованиям по безопасности после проведения работ по реконструкции	2,4	домашнее задание №2
Имеет навыки (начального уровня) по выбору мероприятий, обеспечивающих сохранность объекта жилищно-коммунального хозяйства от неблагоприятных факторов в процессе проведения работ по реконструкции	2,4	домашнее задание №1
Имеет навыки (начального уровня) обоснования назначения на реконструкцию объекта жилищно-коммунального хозяйства	1,3	домашнее задание №1 курсовой проект
Знает перечень необходимых работ по реконструкции объекта жилищно-коммунального хозяйства	1,3	контрольная работа №1 контрольная работа №2 курсовой проект зачет экзамен
Имеет навыки (начального уровня) составления перечня работ по реконструкции объекта жилищно-коммунального хозяйства	1,3	домашнее задание №1 курсовой проект

1.2. Описание критериев оценивания компетенций и шкалы оценивания

При проведении промежуточной аттестации в форме экзамена, защиты курсовых проектов используется шкала оценивания: «2» (неудовлетворительно), «3» (удовлетворительно), «4» (хорошо), «5» (отлично).

При проведении промежуточной аттестации в форме зачёта используется шкала оценивания: «Не зачтено», «Зачтено».

Показателями оценивания являются знания и навыки обучающегося, полученные при изучении дисциплины.

Критериями оценивания достижения показателей являются:

Показатель оценивания	Критерий оценивания
Знания	Знание терминов и определений, понятий
	Знание основных закономерностей и соотношений, принципов
	Объём освоенного материала, усвоение всех дидактических единиц (разделов)
	Полнота ответов на проверочные вопросы
	Правильность ответов на вопросы
	Чёткость изложения и интерпретации знаний
Навыки начального уровня	Навыки выбора методик выполнения заданий
	Навыки выполнения заданий различной сложности
	Навыки самопроверки. Качество сформированных навыков
	Навыки анализа результатов выполнения заданий, решения задач
	Навыки представления результатов решения задач

Навыки основного уровня	Навыки выбора методик выполнения заданий
	Навыки выполнения заданий различной сложности
	Навыки самопроверки. Качество сформированных навыков
	Навыки анализа результатов выполнения заданий, решения задач
	Навыки представления результатов решения задач
	Навыки обоснования выполнения заданий
	Быстрота выполнения заданий
	Самостоятельность в выполнении заданий
	Результативность (качество) выполнения заданий

2. Типовые контрольные задания для оценивания формирования компетенций

2.1. Промежуточная аттестация

2.1.1. Промежуточная аттестация в форме экзамена, дифференцированного зачета (зачета с оценкой), зачета

Форма(ы) промежуточной аттестации:

Промежуточная аттестация проводится в форме зачета для очной формы обучения в 7-м семестре, для заочной формы обучения – в 9-м семестре.

Промежуточная аттестация проводится в форме экзамена и защиты курсового проекта для очной формы обучения в 8-м семестре, для заочной формы обучения – в 10 семестре.

Перечень типовых вопросов/заданий для проведения зачета в 7 семестре (очная форма обучения) и 9 семестре (заочная форма обучения):

№	Наименование раздела дисциплины	Типовые вопросы/задания
1	Нормативные основы реконструкции и модернизации зданий	<ol style="list-style-type: none"> 1. Разрешительная документация на выполнения работ по реконструкции здания. 2. Основные этапы согласования проекта реконструкции здания. 3. Согласование и сертификация работ при проведении реконструкции и модернизации зданий. 4. Классификация видов и типов реконструкции и модернизации. 5. Документы, регулирующие деятельность в области реконструкции зданий.
2	Технологические решения реконструкции зданий	<ol style="list-style-type: none"> 6. Принципы разработки технологических карт. Основные разделы. 7. Производство земляных работ в стесненных условиях городской застройки 8. Основные технологии усиления фундаментов. 9. Технологии разборки деревянных перекрытий. 10. Технологии устройства железобетонных перекрытий в существующих зданиях. 11. Технологии усиления простенков кирпичных стен. 12. Технологии усиления железобетонных стен. 13. Технологии усиления колонн здания. 14. Технологии усиления ригелей и балок. 15. Технологии устройства новых фундаментов. 16. Исполнительная документация при производстве и приемке/сдаче работ. 17. Произведите подбор крана для реконструкции здания заданной этажности, габаритных размерах, с заданной массой

		самой тяжелой детали. 18. Объедините заданный набор работ в циклы и составьте график производства работ.
--	--	---

Перечень типовых вопросов/заданий для проведения экзамена в 8 семестре (очная форма обучения) и 10 семестре (заочная форма обучения):

№	Наименование раздела дисциплины	Типовые вопросы/задания
3	Организация работ при реконструкции зданий	<ol style="list-style-type: none"> 1. Согласование проектной документации по видам работ и разделов проектирования. 2. Обоснование необходимости проведения и согласования результатов проведения экологических изысканий при реконструкции и модернизации зданий. 3. Что такое проект производства работ. 4. Как рассчитывается потребность в ресурсах. Опишите виды этих ресурсов. 5. Основные нормативно-технические акты, регламентирующие производство ремонтно-строительных работ при реконструкции зданий. 6. Нормативно-правовые и технические акты, регламентирующие состав и перечень исполнительной документации. 7. Основные нормативно-технические акты, регламентирующие технический надзор и строительный контроль при производстве ремонтно-строительных работ по реконструкции модернизации зданий. 8. Основные этапы подготовительных работ для реконструкции, модернизации зданий. 9. Метод подбора технологии производства работ, наиболее подходящей для реконструкции здания. 10. Формирование перечня подготовительных работ для реконструкции, модернизации здания. 11. Современные стандарты ISO в реконструкции и модернизации зданий, их значение и применение. 12. Технологические карты реконструкции и модернизации зданий, их применение. 13. Разработка проекта реконструкции зданий, общие принципы. 14. Основные инженерно-технические и ремонтно-строительные мероприятия при проведении реконструкции зданий. 15. Технологический аудит как мероприятие по устранению недостатков проекта реконструкции и модернизации зданий. 16. Разработка стройгенплана. Основные требования. 17. Оснащение строительной площадки. 18. Порядок составления календарного плана.
4	Современные технологии реконструкции и модернизации городской застройки	<ol style="list-style-type: none"> 1. Технологии поэлементной разборке здания. 2. Взрывной способ сноса здания. Условия применения. 3. Механизация работ по разрушению здания. 4. Технологии надстройки здания. 5. Технологии уширения корпуса здания. 6. Технологии надстройки мансарды. 7. Технологии пристройки лифтовой шахты. 8. Технологии устройства лифта в существующем здании. 9. Технологии устройства пристройки к зданию. 10. Особенности сопряжения существующего и нового фундамента. 11. Технологии подъема здания. 12. Механизация работ при передвижках здания.

		<p>13. Произведите подбор средств механизации для заданного здания с указанным перечнем работ по реконструкции.</p> <p>14. Составьте калькуляцию трудовых затрат и график выполнения работ на примере заданного перечня работ по реконструкции здания.</p>
--	--	--

2.1.2. Промежуточная аттестация в форме защиты курсовой работы (курсового проекта)

Тематика курсовых проектов:
Разработка проекта производства работ на реконструкцию здания.

Состав типового задания на выполнение курсовых проектов.

1. План типового этажа.
2. Описание функционального назначения здания.
3. Характеристики конструктивного, объемно-планировочного решения.
4. Схема ситуационного плана.
5. Характеристика существующей гидроизоляции подземных конструкций здания.

Перечень типовых примерных вопросов для защиты курсового проекта:

1. Что такое проект производства работ, для каких целей он служит?
2. Понятие о реконструкции зданий, её назначение.
3. Какие нормативно-правовые документы являются базой для составления проекта производства работ?
4. Предусмотрены ли специальные разделы в проекте производства работ по реконструкции инфраструктуры?
5. Перечислите основные разделы проекта производства работ, их назначение и описание.
6. Влияние выбранной технологии производства работ на календарное планирование.
7. Стандартизация в технологии производства работ, виды и применение на практике.
8. Зависимость выбора технологического оборудования от применяемой технологии производства работ
9. Метод подбора технологии производства ремонтно-строительных работ, наиболее подходящий для реконструкции здания.
10. Опишите принципы проверки качества производства работ по реконструкции здания.

2.2. Текущий контроль

2.2.1. Перечень форм текущего контроля:

- две контрольные работы (очная форма обучения – в 7 и 8 семестрах, заочная форма обучения – в 9 и 10 семестрах);
- два домашних задания (очная форма обучения – в 7 семестре, заочная форма обучения – в 9 семестре)

2.2.2. Типовые контрольные задания форм текущего контроля

- *Тема контрольной работы №1 в 7 семестре для очной формы и 9 семестре для заочной формы: «Организационно-технологические решения по реконструкции здания»*

- *Перечень типовых контрольных вопросов для контрольной работы №1:*
 1. Основные этапы согласования проекта реконструкции здания.
 2. Согласование и сертификация ремонтно-строительных работ при проведении реконструкции и модернизации объектов ЖКХ.
 3. Что включает в себя классификатор видов и типов реконструкции и модернизации?
 4. Документы, регулирующие деятельность в области реконструкции зданий.
 5. Опишите принципы разработки технологических карт.
 6. Опишите производство земляных работ в стесненных условиях городской застройки
 7. Опишите технологию усиления фундаментов.
 8. Опишите технологию разборки деревянных перекрытий.
 9. Опишите технологию усиления наружных кирпичных стен.
 10. Опишите технологию усиления колонн здания.

- *Тема контрольной работы №2 в 8 семестре для очной формы и 10 семестре для заочной формы: «Организация и производство работ при реконструкции здания»*

- *Перечень типовых контрольных вопросов для контрольной работы №2:*
 1. Разработка документации при подготовке проекта производства работ по реконструкции здания.
 2. Состав проекта производства работ.
 3. Принципы разработки стройгенплана.
 4. Принципы календарного планирования работ.
 5. Какие существуют технологии сноса зданий?
 6. Особенности производства работ по надстройке здания.
 7. Опишите технологию пристройки лифтовой шахты.
 8. Опишите технологию устройства вставки.
 9. Опишите технологию надстройки здания.
 10. Опишите технологию устройства мансарды в здании.

- *Тема домашнего задания №1: «Составление технологической карты на работу по реконструкции здания»*

- *Пример и состав домашнего задания №1:*
 1. Обоснование потребности в реконструкции.
 2. Описание перечня работ по реконструкции.
 3. Описание технологии и организации производства работ.
 4. Составление калькуляции, графика производства работ.
 5. Определение потребности в ресурсах.
 6. Составление плана производственного контроля качества работ.
 7. Составление перечня требований по технике безопасности и охране труда.

- *Тема домашнего задания №2: «Составление проекта исполнительного документа на сдачу работы при выполнении реконструкции здания»*

- *Пример и состав домашнего задания №2:*
 1. Составление плана подготовительных работ.

2. Составление схемы выполнения работ.
3. Составление плана производственного контроля качества работ.
4. Оформление акта сдачи работы.

3. Методические материалы, определяющие процедуры оценивания

Процедура проведения промежуточной аттестации и текущего контроля успеваемости регламентируется локальным нормативным актом, определяющим порядок осуществления текущего контроля успеваемости и промежуточной аттестации обучающихся.

3.1. Процедура оценивания при проведении промежуточной аттестации обучающихся по дисциплине в форме экзамена и/или дифференцированного зачета (зачета с оценкой)

Промежуточная аттестация по дисциплине в форме экзамена проводится в 8 семестре (очная форма обучения) и 10 семестре (заочная форма обучения).

Используются критерии и шкала оценивания, указанные в п.1.2. Оценка выставляется преподавателем интегрально по всем показателям и критериям оценивания.

Ниже приведены правила оценивания формирования компетенций по показателю оценивания «Знания».

Критерий оценивания	Уровень освоения и оценка			
	«2» (неудовлетв.)	«3» (удовлетвор.)	«4» (хорошо)	«5» (отлично)
Знание терминов и определений, понятий	Не знает терминов и определений	Знает термины и определения, но допускает неточности формулировок	Знает термины и определения	Знает термины и определения, может корректно сформулировать их самостоятельно
Знание основных закономерностей и соотношений, принципов	Не знает основные закономерности и соотношения, принципы построения знаний	Знает основные закономерности, соотношения, принципы построения знаний	Знает основные закономерности, соотношения, принципы построения знаний, их интерпретирует и использует	Знает основные закономерности, соотношения, принципы построения знаний, может самостоятельно их получить и использовать
Объем освоенного материала, усвоение всех дидактических единиц (разделов)	Не знает значительной части материала дисциплины	Знает только основной материал дисциплины, не усвоил его деталей	Знает материал дисциплины в объеме	Обладает твердым и полным знанием материала дисциплины, владеет дополнительными знаниями
Полнота ответов на проверочные вопросы	Не даёт ответы на большинство вопросов	Даёт неполные ответы на все вопросы	Даёт ответы на вопросы, но не все - полные	Даёт полные, развернутые ответы на поставленные вопросы
Правильность ответов на вопросы	Допускает грубые ошибки при изложении ответа на вопрос	В ответе имеются существенные ошибки	В ответе имеются несущественные неточности	Ответ верен

Чёткость изложения и интерпретации знаний	Излагает знания без логической последовательности	Излагает знания с нарушениями в логической последовательности	Излагает знания без нарушений в логической последовательности	Излагает знания в логической последовательности, самостоятельно их интерпретируя и анализируя
	Не иллюстрирует изложение поясняющими схемами, рисунками и примерами	Выполняет поясняющие схемы и рисунки небрежно и с ошибками	Выполняет поясняющие рисунки и схемы корректно и понятно	Выполняет поясняющие рисунки и схемы точно и аккуратно, раскрывая полностью усвоенных знаний
	Неверно излагает и интерпретирует знания	Допускает неточности в изложении и интерпретации знаний	Грамотно и по существу излагает знания	Грамотно и точно излагает знания, делает самостоятельные выводы

Ниже приведены правила оценивания формирования компетенций по показателю оценивания «Навыки начального уровня».

Критерий оценивания	Уровень освоения и оценка			
	«2» (неудовлетв.)	«3» (удовлетвор.)	«4» (хорошо)	«5» (отлично)
Навыки выбора методик выполнения заданий	Не может выбрать методику выполнения заданий	Испытывает затруднения по выбору методики выполнения заданий	Без затруднений выбирает стандартную методику выполнения заданий	Применяет теоретические знания для выбора методики выполнения заданий
Навыки выполнения заданий различной сложности	Не имеет навыков выполнения учебных заданий	Имеет навыки выполнения только простых типовых учебных заданий	Имеет навыки выполнения только стандартных учебных заданий	Имеет навыки выполнения как стандартных, так и нестандартных учебных заданий
Навыки самопроверки. Качество сформированных навыков	Допускает грубые ошибки при выполнении заданий, нарушающие логику решения задач	Допускает ошибки при выполнении заданий, нарушения логики решения	Допускает ошибки при выполнении заданий, не нарушающие логику решения	Не допускает ошибок при выполнении заданий
Навыки анализа результатов выполнения заданий, решения задач	Делает некорректные выводы	Испытывает затруднения с формулированием корректных выводов	Делает корректные выводы по результатам решения задачи	Самостоятельно анализирует результаты выполнения заданий
Навыки представления результатов решения задач	Не может проиллюстрировать решение задачи поясняющими	Выполняет поясняющие схемы и рисунки небрежно и с	Выполняет поясняющие рисунки и схемы	Выполняет поясняющие рисунки и схемы верно и

	схемами, рисунками	ошибками	корректно и понятно	аккуратно
--	-----------------------	----------	------------------------	-----------

Ниже приведены правила оценивания формирования компетенций по показателю оценивания «Навыки основного уровня».

Критерий оценивания	Уровень освоения и оценка			
	«2» (неудовлетв.)	«3» (удовлетвор.)	«4» (хорошо)	«5» (отлично)
Навыки выбора методик выполнения заданий	Не может выбрать методику выполнения заданий	Испытывает затруднения по выбору методики выполнения заданий	Без затруднений выбирает стандартную методику выполнения заданий	Применяет теоретические знания для выбора методики выполнения заданий
Навыки выполнения заданий различной сложности	Не имеет навыков выполнения учебных заданий	Имеет навыки выполнения только простых типовых учебных заданий	Имеет навыки выполнения только стандартных учебных заданий	Имеет навыки выполнения как стандартных, так и нестандартных учебных заданий
Навыки самопроверки. Качество сформированных навыков	Допускает грубые ошибки при выполнении заданий, нарушающие логику решения задач	Допускает ошибки при выполнении заданий, нарушения логики решения	Допускает ошибки при выполнении заданий, не нарушающие логику решения	Не допускает ошибок при выполнении заданий
Навыки анализа результатов выполнения заданий, решения задач	Делает некорректные выводы	Испытывает затруднения с формулированием корректных выводов	Делает корректные выводы по результатам решения задачи	Самостоятельно анализирует результаты выполнения заданий
Навыки представления результатов решения задач	Не может проиллюстрировать решение задачи поясняющими схемами, рисунками	Выполняет поясняющие схемы и рисунки небрежно и с ошибками	Выполняет поясняющие рисунки и схемы корректно и понятно	Выполняет поясняющие рисунки и схемы верно и аккуратно
Навыки обоснования выполнения заданий	Не может обосновать алгоритм выполнения заданий	Испытывает затруднения при обосновании алгоритма выполнения заданий	Обосновывает ход решения задач без затруднений	Грамотно обосновывает ход решения задач
Быстрота выполнения заданий	Не выполняет задания или выполняет их очень медленно, не достигая поставленных задач	Выполняет задания медленно, с отставанием от установленного графика.	Выполняет все поставленные задания в срок	Выполняет все поставленные задания с опережением графика
Самостоятельность в	Не может	Выполняет	Самостоятельн	Выполняет

выполнении заданий	самостоятельно планировать и выполнять задания	задания только с помощью помощью наставника	о выполняет задания с консультацией у наставника	задания самостоятельно, без посторонней помощи
Результативность (качество) выполнения заданий	Выполняет задания некачественно	Выполняет задания с недостаточным качеством	Выполняет задания качественно	Выполняет качественно даже сложные задания

3.2. Процедура оценивания при проведении промежуточной аттестации обучающихся по дисциплине в форме зачета

Промежуточная аттестация по дисциплине в форме зачёта проводится в 7 семестре (очная форма обучения) и 9 семестре (заочная форма обучения). Для оценивания знаний и навыков используются критерии и шкала, указанные п.1.2.

Ниже приведены правила оценивания формирования компетенций по показателю оценивания «Знания».

Критерий оценивания	Уровень освоения и оценка	
	Не зачтено	Зачтено
Знание терминов и определений, понятий	Не знает терминов и определений	Знает термины и определения
Знание основных закономерностей и соотношений, принципов	Не знает основные закономерности и соотношения, принципы построения знаний	Знает основные закономерности и соотношения, принципы построения знаний
Объём освоенного материала, усвоение всех дидактических единиц (разделов)	Не знает значительной части материала дисциплины	Знает материал дисциплины
Полнота ответов на проверочные вопросы	Не даёт ответы на большинство вопросов	Даёт ответы на большинство вопросов
Правильность ответов на вопросы	Допускает грубые ошибки при изложении ответа на вопрос	Не допускает ошибок при изложении ответа на вопрос
Чёткость изложения и интерпретации знаний	Излагает знания без логической последовательности	Излагает знания в логической последовательности
	Не иллюстрирует изложение поясняющими схемами, рисунками и примерами	Иллюстрирует изложение поясняющими схемами, рисунками и примерами
	Неверно излагает и интерпретирует знания	Верно излагает и интерпретирует знания

Ниже приведены правила оценивания формирования компетенций по показателю оценивания «Навыки начального уровня».

Критерий оценивания	Уровень освоения и оценка	
	Не зачтено	Зачтено
Навыки выбора методик выполнения заданий	Не может выбрать методику выполнения заданий	Может выбрать методику выполнения заданий
Навыки выполнения заданий различной сложности	Не имеет навыков выполнения учебных заданий	Имеет навыки выполнения учебных заданий
Навыки самопроверки. Качество сформированных навыков	Допускает грубые ошибки при выполнении заданий, нарушающие логику решения задач	Не допускает ошибки при выполнении заданий

Навыки анализа результатов выполнения заданий, решения задач	Делает некорректные выводы	Делает корректные выводы
Навыки представления результатов решения задач	Не может проиллюстрировать решение задачи поясняющими схемами, рисунками	Иллюстрирует решение задачи поясняющими схемами, рисунками

Ниже приведены правила оценивания формирования компетенций по показателю оценивания «Навыки основного уровня».

Критерий оценивания	Уровень освоения и оценка	
	Не зачтено	Зачтено
Навыки выбора методик выполнения заданий	Не может выбрать методику выполнения заданий	Может выбрать методику выполнения заданий
Навыки выполнения заданий различной сложности	Не имеет навыков выполнения учебных заданий	Имеет навыки выполнения учебных заданий
Навыки самопроверки. Качество сформированных навыков	Допускает грубые ошибки при выполнении заданий, нарушающие логику решения задач	Не допускает ошибки при выполнении заданий
Навыки анализа результатов выполнения заданий, решения задач	Делает некорректные выводы	Делает корректные выводы
Навыки представления результатов решения задач	Не может проиллюстрировать решение задачи поясняющими схемами, рисунками	Иллюстрирует решение задачи поясняющими схемами, рисунками
Навыки обоснования выполнения заданий	Не может обосновать алгоритм выполнения заданий	Обосновывает алгоритм выполнения заданий
Быстрота выполнения заданий	Не выполняет задания или выполняет их очень медленно, не достигая поставленных задач	Выполняет задания в поставленные сроки
Самостоятельность в выполнении заданий	Не может самостоятельно планировать и выполнять задания	Планирование и выполнение заданий осуществляет самостоятельно
Результативность (качество) выполнения заданий	Выполняет задания некачественно	Выполняет задания с достаточным уровнем качества

3.3. Процедура оценивания при проведении промежуточной аттестации обучающихся по дисциплине в форме защиты курсовой работы (курсового проекта)

Процедура защиты курсовой работы (курсового проекта) определена локальным нормативным актом, определяющим порядок осуществления текущего контроля успеваемости и промежуточной аттестации обучающихся.

Промежуточная аттестация по дисциплине проводится в форме защиты курсового проекта в 8 семестре (очная форма обучения) и 10 семестре (заочная форма обучения).

Используется шкала и критерии оценивания, указанные в п.1.2. Процедура оценивания знаний и навыков приведена в п.3.1.

Приложение 2 к рабочей программе

Шифр	Наименование дисциплины
Б1.В.ДВ.03.01	Технологии реконструкции и модернизации объектов ЖКХ

Код направления подготовки / специальности	08.03.01
Направление подготовки / специальность	Строительство
Наименование ОПОП (направленность / профиль)	Техническая эксплуатация объектов жилищно-коммунального комплекса
Год начала реализации ОПОП	2019
Уровень образования	бакалавриат
Форма обучения	очная, заочная
Год разработки/обновления	2021

Перечень учебных изданий и учебно-методических материалов

Печатные учебные издания в НТБ НИУ МГСУ:

№ п/п	Автор, название, место издания, издательство, год издания, количество страниц	Количество экземпляров в библиотеке НИУ МГСУ
1	Управление городским хозяйством и модернизация жилищно-коммунальной инфраструктуры [Текст] : учебник / под общ. ред. П. Г. Грабового ; Московский государственный строительный университет, Национальный исследовательский университет ; [С. А. Болотин [и др.]. - Москва : Просветитель, 2013. - 839 с.	50

Электронные учебные издания в электронно-библиотечных системах (ЭБС):

№ п/п	Автор, название, место издания, год издания, количество страниц	Ссылка на учебное издание в ЭБС
1	Лебедев В.М. Технология и организация производства реконструкции и ремонта зданий [Электронный ресурс]: учебное пособие/ Лебедев В.М.— Электрон. текстовые данные.— Белгород: Белгородский государственный технологический университет им. В.Г. Шухова, ЭБС АСВ, 2015.— 200 с.	www.iprbookshop.ru/70257.html

Приложение 3 к рабочей программе

Шифр	Наименование дисциплины
Б1.В.ДВ.03.01	Технологии реконструкции и модернизации объектов ЖКХ

Код направления подготовки / специальности	08.03.01
Направление подготовки / специальность	Строительство
Наименование ОПОП (направленность / профиль)	Техническая эксплуатация объектов жилищно-коммунального комплекса
Год начала реализации ОПОП	2019
Уровень образования	бакалавриат
Форма обучения	очная, заочная
Год разработки/обновления	2021

Перечень профессиональных баз данных и информационных справочных систем

Наименование	Электронный адрес ресурса
«Российское образование» - федеральный портал	http://www.edu.ru/index.php
Научная электронная библиотека	http://elibrary.ru/defaultx.asp?
Электронная библиотечная система IPRbooks	http://www.iprbookshop.ru/
Федеральная университетская компьютерная сеть России	http://www.runnet.ru/
Информационная система "Единое окно доступа к образовательным ресурсам"	http://window.edu.ru/
Научно-технический журнал по строительству и архитектуре «Вестник МГСУ»	http://www.vestnikmgsu.ru/
Научно-техническая библиотека НИУ МГСУ	http://www.mgsu.ru/resources/Biblioteka/

Приложение 4 к рабочей программе

Шифр	Наименование дисциплины
Б1.В.ДВ.03.01	Технологии реконструкции и модернизации объектов ЖКХ

Код направления подготовки / специальности	08.03.01
Направление подготовки / специальность	Строительство
Наименование ОПОП (направленность / профиль)	Техническая эксплуатация объектов жилищно-коммунального комплекса
Год начала реализации ОПОП	2019
Уровень образования	бакалавриат
Форма обучения	очная, заочная
Год разработки/обновления	2021

Материально-техническое и программное обеспечение дисциплины

Наименование специальных помещений и помещений для самостоятельной работы	Оснащенность специальных помещений и помещений для самостоятельной работы	Перечень лицензионного программного обеспечения. Реквизиты подтверждающего документа
Учебные аудитории для проведения учебных занятий, текущего контроля и промежуточной аттестации	Рабочее место преподавателя, рабочие места обучающихся	
Ауд. 323 «Г» УЛБ Мультимедийная аудитория	Многофункциональная сенсорная панель отображения информации	MS OfficeProPlus [2013;100] (Договор № 109/9.13_АО НИУ от 09.12.13 (НИУ-13)) Note (Договор №017-ЭА44/18 от 23.07.2018 г.) WinPro 10 [Pro, панели] (Договор №017-ЭА44/18 от 23.07.2018 г.)
Помещение для самостоятельной работы обучающихся Ауд. 41 НТБ на 80 посадочных мест (рабочее место библиотекаря, рабочие места обучающихся)	ИБП GE VH Series VH 700 Источник бесперебойного питания РИП-12 (2 шт.) Компьютер/ТИП №5 (2 шт.) Компьютер Тип № 1 (6 шт.) Контрольно-пусковой блок С2000-КПБ (26 шт.) Монитор / Samsung 21,5" S22C200B (80 шт.) Плоттер / HP DJ T770 Прибор приемно-контрольный С2000-АСПТ (2 шт.) Принтер / HP LaserJet P2015 DN Принтер /Тип № 4 н/т Принтер HP LJ Pro 400 M401dn Системный блок / Kraftway Credo тип 4 (79 шт.) Электронное табло 2000*950	Adobe Acrobat Reader DC (ПО предоставляется бесплатно на условиях OpLic) Adobe Flash Player (ПО предоставляется бесплатно на условиях OpLic) АРМ Civil Engineering (Договор № 109/9.13_АО НИУ от 09.12.13 (НИУ-13)) ArcGIS Desktop (Договор передачи с ЕСРИ СНГ 31 лицензии от 27.01.2016) ArhciCAD [22] (Б\Д; Веб-кабинет или подписка; OpenLicense) AutoCAD [2018] (Б\Д; Веб-кабинет или подписка; OpenLicense) AutoCAD [2020] (Б\Д; Веб-кабинет или подписка;

Наименование специальных помещений и помещений для самостоятельной работы	Оснащенность специальных помещений и помещений для самостоятельной работы	Перечень лицензионного программного обеспечения. Реквизиты подтверждающего документа
		<p>OpenLicense) Autodesk Revit [2018] (Б\Д; Веб-кабинет или подписка; OpenLicense) Autodesk Revit [2020] (Б\Д; Веб-кабинет или подписка; OpenLicense) CorelDRAW [GSX5;55] (Договор № 292/10.11- АО НИУ от 28.11.2011 (НИУ-11)) eLearnBrowser [1.3] (Договор ГМЛ-Л-16/03-846 от 30.03.2016) Google Chrome (ПО предоставляется бесплатно на условиях OpLic) Lazarus (ПО предоставляется бесплатно на условиях OpLic) Mathcad [Edu.Prime;3;30] (Договор №109/9.13_АО НИУ от 09.12.13 (НИУ-13)) Mathworks Matlab [R2008a;100] (Договор 089/08-ОК(ИОП) от 24.10.2008) Mozilla Firefox (ПО предоставляется бесплатно на условиях OpLic) MS Access [2013;Im] (OpenLicense; Подписка Azure Dev Tools; Б\Д; Веб-кабинет) MS ProjectPro [2013;ImX] (OpenLicense; Подписка Azure Dev Tools; Б\Д; Веб-кабинет) MS VisioPro [2013;ADT] (OpenLicense; Подписка Azure Dev Tools; Б\Д; Веб-кабинет) MS Visual FoxPro [ADT] (OpenLicense; Подписка Azure Dev Tools; Б\Д; Веб-кабинет) nanoCAD СПДС Стройплощадка (Договор бесплатной передачи / партнерство) PascalABC [3.2.0.1311] (ПО предоставляется бесплатно на условиях OpLic) Visual Studio Ent [2015;Imx] (OpenLicense; Подписка Azure Dev Tools; Б\Д; Веб-кабинет) Visual Studio Expr [2008;ImX] (OpenLicense; Подписка Azure Dev Tools; Б\Д; Веб-кабинет) WinPro 7 [ADT] (OpenLicense; Подписка Azure Dev Tools; Б\Д; Веб-кабинет)</p>

Наименование специальных помещений и помещений для самостоятельной работы	Оснащенность специальных помещений и помещений для самостоятельной работы	Перечень лицензионного программного обеспечения. Реквизиты подтверждающего документа
		Компас-3D V14 АЕС (Договор № 109/9.13_АО НИУ от 09.12.13 (НИУ-13)) ПК ЛИРА-САПР [2013] (Договор № 109/9.13_АО НИУ от 09.12.13 (НИУ-13))
<p>Помещение для самостоятельной работы обучающихся</p> <p>Ауд. 59 НТБ на 5 посадочных мест, оборудованных компьютерами (рабочее место библиотекаря, рабочие места обучающихся, рабочее место для лиц с ограниченными возможностями здоровья) Читальный зал на 52 посадочных места</p>	<p>Компьютер / ТИП №5 (4 шт.) Монитор Acer 17" AL1717 (4 шт.) Монитор Samsung 24" S24C450B Системный блок Kraftway Credo KC36 2007 (4 шт.) Системный блок Kraftway Credo KC43 с KSS тип3 Принтер/HP LaserJet P2015 DN Аудиторный стол для инвалидов-колясочников Видеоувеличитель /Optelec ClearNote Джойстик компьютерный беспроводной Клавиатура Clevy с большими кнопками и накладкой (беспроводная) Кнопка компьютерная выносная малая Кнопка компьютерная выносная малая (2 шт.)</p>	<p>Google Chrome (ПО предоставляется бесплатно на условиях OpLic (не требуется)) Adobe Acrobat Reader DC (ПО предоставляется бесплатно на условиях OpLic (не требуется)) eLearnBrowser [1.3] (Договор ГМЛ-Л-16/03-846 от 30.03.2016) Mozilla Firefox (ПО предоставляется бесплатно на условиях OpLic (лицензия не требуется)) MS OfficeStd [2010; 300] (Договор № 162/10 - АО НИУ от 18.11.2010 (НИУ-10)) Adobe Acrobat Reader [11] (ПО предоставляется бесплатно на условиях OpLic (лицензия не требуется)) K-Lite Codec Pack (ПО предоставляется бесплатно на условиях OpLic (лицензия не требуется))</p>
<p>Помещение для самостоятельной работы обучающихся</p> <p>Ауд. 84 НТБ На 5 посадочных мест, оборудованных компьютерами (рабочее место библиотекаря, рабочие места обучающихся) Читальный зал на 52 посадочных места</p>	<p>Монитор Acer 17" AL1717 (5 шт.) Системный блок Kraftway KW17 2010 (5 шт.)</p>	<p>AutoCAD [2020] (БД; Веб-кабинет или подписка; OpenLicense) Eurosoft STARK [201W;20] (Договор № 089/08-ОК(ИОП) от 24.10.2008) MS OfficeStd [2010; 300] (Договор № 162/10 - АО НИУ от 18.11.2010 (НИУ-10)) nanoCAD СПДС Конструкции (Договор бесплатной передачи / партнерство) WinPro 7 [ADT] (OpenLicense; Подписка Azure Dev Tools; БД; Веб-кабинет) ПК ЛИРА-САПР [2013R5] (ПО предоставляется бесплатно на условиях OpLic (лицензия не требуется))</p>

Федеральное государственное бюджетное образовательное учреждение высшего образования
«**НАЦИОНАЛЬНЫЙ ИССЛЕДОВАТЕЛЬСКИЙ МОСКОВСКИЙ
ГОСУДАРСТВЕННЫЙ СТРОИТЕЛЬНЫЙ УНИВЕРСИТЕТ**»

РАБОЧАЯ ПРОГРАММА

Шифр	Наименование дисциплины
Б1.В.ДВ.03.02	Реконструкция зданий и сооружений

Код направления подготовки / специальности	08.03.01
Направление подготовки / специальность	Строительство
Наименование ОПОП (направленность / профиль)	Техническая эксплуатация объектов жилищно-коммунального комплекса
Год начала реализации ОПОП	2019
Уровень образования	бакалавриат
Форма обучения	очная, заочная
Год разработки/обновления	2021

Разработчики:

должность	учёная степень, учёное звание	ФИО
профессор	д.т.н., профессор	Касьянов В.Ф.
профессор	д.т.н., профессор	Берлинов М.В.
доцент	к.т.н., доцент	Берлинова М.Н.
преподаватель	-	Петросян Р.С.

Рабочая программа дисциплины разработана и одобрена кафедрой (структурным подразделением) «Жилищно-коммунальный комплекс».

Рабочая программа утверждена методической комиссией по УГСН, протокол № 7 от «30» августа 2021 г.

1. Цель освоения дисциплины

Целью освоения дисциплины «Реконструкция зданий и сооружений» является углубление уровня освоения компетенций обучающегося в области разработки и обоснования проектов реконструкции зданий различного функционального назначения.

Программа составлена в соответствии с требованиями Федерального государственного образовательного стандарта высшего образования по направлению подготовки 08.03.01 Строительство.

Дисциплина относится к части, формируемой участниками образовательных отношений, Блока 1 «Дисциплины (модули)» основной профессиональной образовательной программы «Техническая эксплуатация объектов жилищно-коммунального комплекса». Дисциплина является дисциплиной по выбору обучающегося.

2. Перечень планируемых результатов обучения по дисциплине, соотнесенных с планируемыми результатами освоения образовательной программы

Код и наименование компетенции (результат освоения)	Код и наименование индикатора достижения компетенции
ПКО-1. Способность проводить оценку технических и технологических решений по эксплуатации объектов жилищно-коммунального хозяйства	ПК-1.1 Классификация объектов жилищно-коммунального хозяйства по функциональному назначению
	ПК-1.2 Выбор и систематизация информации об опыте эксплуатации объекта жилищно-коммунального хозяйства
	ПК-1.4 Выбор нормативных документов, устанавливающих требования к эксплуатации, ремонту и реконструкции объекта жилищно-коммунального хозяйства
	ПК-1.5 Оценка условий работы, выявление процессов, лежащих в основе изменения эксплуатационных характеристик объекта жилищно-коммунального хозяйства
ПКО-3. Способность выполнять работы по разработке проекта капитального ремонта, реконструкции и технической модернизации объектов жилищно-коммунального хозяйства	ПК-3.1 Выбор исходных данных для проекта ремонта, реконструкции, модернизации объекта жилищно-коммунального хозяйства или благоустройства, санитарного содержания территории
	ПК-3.2 Выбор нормативно-технических документов, устанавливающих требования к проектным решениям ремонта, реконструкции, модернизации объекта жилищно-коммунального хозяйства или благоустройства, санитарного содержания территории
	ПК-3.3 Составление задания на проектирование ремонта, реконструкции, модернизации объекта жилищно-коммунального хозяйства с учетом требований энергетической эффективности
	ПК-3.6 Выбор варианта проектного решения ремонта, реконструкции, модернизации объекта жилищно-коммунального хозяйства или благоустройства, санитарного содержания территории
	ПК-3.9 Оформление текстовой и графической части проекта
	ПК-3.10 Проверка соответствия проектного решения заданию на проектирование
	ПК-3.11 Проверка соответствия проектного решения требованиям нормативно-технической документации, включая выполнение требований, обеспечивающих формирование безбарьерной среды для лиц с ограниченными возможностями здоровья
	ПК-3.12 Выполнение нормоконтроля оформления проектной документации

Код и наименование компетенции (результат освоения)	Код и наименование индикатора достижения компетенции
	ПК-3.13 Составление плана согласования и прохождения экспертизы проектной документации
ПКО-4. Способность выполнять обоснование проектных решений по капитальному ремонту, реконструкции, технической модернизации объектов жилищно-коммунального хозяйства	ПК-4.1 Выбор нормативно-технических документов, устанавливающих требования к расчетному обоснованию проектного решения ремонта, реконструкции, модернизации объекта жилищно-коммунального хозяйства или благоустройства, санитарного содержания территории
	ПК-4.2 Составление расчетной схемы работы объекта жилищно-коммунального хозяйства
	ПК-4.3 Сбор и расчет основных нагрузок и воздействий на объект жилищно-коммунального хозяйства
	ПК-4.5 Выполнение расчетов и оценка основных характеристик безопасности объекта жилищно-коммунального хозяйства
	ПК-4.8 Оценка основных технико-экономических показателей проектного решения ремонта, реконструкции, модернизации объекта жилищно-коммунального хозяйства или благоустройства, санитарного содержания территории
	ПК-4.9 Представление и защита результатов работ по разработке проектного решения ремонта, реконструкции, модернизации объекта жилищно-коммунального хозяйства или благоустройства, санитарного содержания территории

Код и наименование индикатора достижения компетенции	Наименование показателя оценивания (результата обучения по дисциплине)
ПК-1.1 Классификация объектов жилищно-коммунального хозяйства по функциональному назначению	Знает классификацию объектов жилищно-коммунального хозяйства по функциональному назначению Знает классификацию объектов жилищно-коммунального хозяйства по условиям эксплуатации Знает классификацию объектов жилищно-коммунального хозяйства по капитальности
ПК-1.2 Выбор и систематизация информации об опыте эксплуатации объекта жилищно-коммунального хозяйства	Знает основную терминологию в области реконструкции зданий Знает цели и задачи реконструкции зданий в рамках концепции устойчивого развития городов Знает отечественной и иностранный опыт в области проектирования реконструкции зданий Знает основные методы реконструкции объекта жилищно-коммунального хозяйства Имеет навыки (основного уровня) выбора информации об опыте реконструкции зданий
ПК-1.4 Выбор нормативных документов, устанавливающих требования к эксплуатации, ремонту и реконструкции объекта жилищно-коммунального хозяйства	Знает основные нормативно-правовые и нормативно-технические документы, устанавливающие требования к реконструкции объекта жилищно-коммунального хозяйства Имеет навыки (основного уровня) поиска нормативных документов для установления требований к реконструкции здания
ПК-1.5 Оценка условий работы, выявление процессов, лежащих в основе изменения эксплуатационных характеристик объекта жилищно-коммунального хозяйства	Знает нормативные условия работы объекта жилищно-коммунального хозяйства Знает основные процессы, приводящие к необходимости реконструкции объекта жилищно-коммунального хозяйства Имеет навыки (начального уровня) оценки соответствия условий работы объекта жилищно-коммунального хозяйства нормативным требованиям

Код и наименование индикатора достижения компетенции	Наименование показателя оценивания (результата обучения по дисциплине)
ПК-3.1 Выбор исходных данных для проекта ремонта, реконструкции, модернизации объекта жилищно-коммунального хозяйства или благоустройства, санитарного содержания территории	<p>Знает перечень основных исходных данных для разработки проекта реконструкции здания</p> <p>Имеет навыки (начального уровня) определения объемно-планировочных характеристик объекта реконструкции</p> <p>Имеет навыки (начального уровня) определения конструктивных характеристик объекта реконструкции</p> <p>Имеет навыки (начального уровня) определения исходных данных для назначения на реконструкцию объекта жилищно-коммунального хозяйства</p>
ПК-3.2 Выбор нормативно-технических документов, устанавливающих требования к проектным решениям ремонта, реконструкции, модернизации объекта жилищно-коммунального хозяйства или благоустройства, санитарного содержания территории	<p>Знает перечень нормативно-правовых и нормативно-технических документов, устанавливающих требования к проектному решению реконструкции здания</p> <p>Имеет навыки (основного уровня) поиска нормативных документов для установления основных требований к проектным решениям реконструкции здания</p>
ПК-3.3 Составление задания на проектирование ремонта, реконструкции, модернизации объекта жилищно-коммунального хозяйства с учетом требований энергетической эффективности	<p>Знает состав задания на разработку проекта реконструкции здания</p> <p>Имеет навыки (начального уровня) составления задания на проектирование реконструкции здания</p>
ПК-3.6 Выбор варианта проектного решения ремонта, реконструкции, модернизации объекта жилищно-коммунального хозяйства или благоустройства, санитарного содержания территории	<p>Знает основные критерии выбора проектного решения реконструкции здания</p> <p>Имеет навыки (основного уровня) сравнения объемно-планировочных характеристик проекта реконструкции здания с нормативными требованиями</p> <p>Имеет навыки (начального уровня) сравнения показателей инсоляции при проектировании реконструкции здания</p> <p>Имеет навыки (начального уровня) выбора варианта проектного решения реконструкции здания</p>
ПК-3.9 Оформление текстовой и графической части проекта	<p>Знает основные требования к оформлению текстовой и графической части проекта реконструкции здания</p> <p>Имеет навыки (начального уровня) оформления текстовой и графической части проекта реконструкции здания при выполнении курсового проекта</p>
ПК-3.10 Проверка соответствия проектного решения заданию на проектирование	<p>Имеет навыки (начального уровня) оценки соответствия проектного решения реконструкции здания заданию на проектирование</p>
ПК-3.11 Проверка соответствия проектного решения требованиям нормативно-технической документации, включая выполнение требований, обеспечивающих формирование безбарьерной среды для лиц с ограниченными возможностями здоровья	<p>Знает основные требования нормативных документов по обеспечению формирования безбарьерной среды для лиц с ограниченными возможностями здоровья при реконструкции зданий</p> <p>Знает требования к выбору проектного решения по реконструкции здания</p> <p>Знает требования к расчетному обоснованию проектного решения реконструкции</p> <p>Имеет навыки (начального уровня) оценки соответствия проектного решения реконструкции здания требованиям нормативно-технической документации</p>
ПК-3.12 Выполнение нормоконтроля оформления проектной документации	<p>Имеет навыки (начального уровня) выполнения нормоконтроля при оформлении текстовой и графической части проекта реконструкции здания</p>
ПК-3.13 Составление плана согла-	<p>Имеет навыки (начального уровня) составления проекта</p>

Код и наименование индикатора достижения компетенции	Наименование показателя оценивания (результата обучения по дисциплине)
сования и прохождения экспертизы проектной документации	плана согласования и прохождения экспертизы проектной документации на реконструкцию здания в соответствующих экспертных контролирующих организациях
ПК-4.1 Выбор нормативно-технических документов, устанавливающих требования к расчетному обоснованию проектного решения ремонта, реконструкции, модернизации объекта жилищно-коммунального хозяйства или благоустройства, санитарного содержания территории	Знает перечень основных нормативно-технических документов, устанавливающих требования к расчетному обоснованию проектного решения реконструкции здания Имеет навыки (основного уровня) поиска и выбора нормативно-технических документов, устанавливающих требования к расчетному обоснованию проектного решения реконструкции здания
ПК-4.2 Составление расчетной схемы работы объекта жилищно-коммунального хозяйства	Знает основные виды расчетных схем работы объекта жилищно-коммунального хозяйства Имеет навыки (начального уровня) составления расчетной схемы работы объекта жилищно-коммунального хозяйства
ПК-4.3 Сбор и расчет основных нагрузок и воздействий на объект жилищно-коммунального хозяйства	Знает основные виды нагрузок и воздействий, действующих на здание Имеет навыки (начального уровня) сбора и расчета основных нагрузок и воздействий на объект жилищно-коммунального хозяйства
ПК-4.5 Выполнение расчетов и оценка основных характеристик безопасности объекта жилищно-коммунального хозяйства	Имеет навыки (начального уровня) расчета объемно-планировочных характеристик проекта реконструкции здания Имеет навыки (начального уровня) определения показателей инсоляции при проектировании реконструкции здания Имеет навыки (начального уровня) определения основных характеристик безопасности объекта жилищно-коммунального хозяйства
ПК-4.8 Оценка основных технико-экономических показателей проектного решения ремонта, реконструкции, модернизации объекта жилищно-коммунального хозяйства или благоустройства, санитарного содержания территории	Знает основные технико-экономические показатели проектного решения реконструкции объекта жилищно-коммунального хозяйства Имеет навыки (начального уровня) расчета технико-экономических показателей проекта реконструкции объекта жилищно-коммунального хозяйства
ПК-4.9 Представление и защита результатов работ по разработке проектного решения ремонта, реконструкции, модернизации объекта жилищно-коммунального хозяйства или благоустройства, санитарного содержания территории	Имеет навыки (начального уровня) представления и защиты результатов разработки проектного решения реконструкции объекта жилищно-коммунального хозяйства по результатам выполнения курсового проекта

Информация о формировании и контроле результатов обучения представлена в Фонде оценочных средств (Приложение 1).

3. Трудоемкость дисциплины и видов учебных занятий по дисциплине

Общая трудоемкость дисциплины составляет 10 зачётных единиц (360 академических часов).

(1 зачетная единица соответствует 36 академическим часам)

Видами учебных занятий и работы обучающегося по дисциплине могут являться.

Обозначение	Виды учебных занятий и работы обучающегося
Л	Лекции
ЛР	Лабораторные работы
ПЗ	Практические занятия
КоП	Компьютерный практикум
КРП	Групповые и индивидуальные консультации по курсовым работам (курсовым проектам)
СР	Самостоятельная работа обучающегося в период теоретического обучения
К	Самостоятельная работа обучающегося и контактная работа обучающегося с преподавателем в период промежуточной аттестации

Структура дисциплины:

Форма обучения – очная

№	Наименование раздела дисциплины	Семестр	Количество часов по видам учебных занятий и работы обучающегося							Формы промежуточной аттестации, текущего контроля успеваемости		
			Л	ЛР	ПЗ	КоП	КРП	СР	К			
1	Основы реконструкции зданий	7	16		16				53	27	<i>Контрольная работа №1, р. 1-2</i> <i>Домашнее задание №1, р. 1-2</i> <i>Домашнее задание №2, р. 1-2</i>	
2	Планировочные решения реконструируемых зданий	7	16		16							
	Итого в 7 семестре:	7	32		32				53	27	<i>Зачёт</i>	
3	Способы реконструкции зданий	8	16		24				24	67	45	<i>Контрольная работа №2, р. 3-4</i>
4	Проектирование реконструкции зданий	8	16		24							
	Итого в 8 семестре:	8	32		48			24	67	45	<i>Курсовой проект, экзамен</i>	
	Итого:	8,9	64		80			24	120	72	<i>Зачет, Курсовой проект, экзамен</i>	

Форма обучения – заочная

№	Наименование раздела дисциплины	Семестр	Количество часов по видам учебных занятий и работы обучающегося							Формы промежуточной аттестации, текущего контроля успеваемости	
			Л	ЛР	ПЗ	КоП	КРП	СР	К		
1	Основы реконструкции зданий	9	2		2				138	2	<i>Контрольная работа №1, р. 1-2</i> <i>Домашнее задание №1, р. 1-2</i> <i>Домашнее задание №2, р. 1-2</i>
2	Планировочные решения реконструируемых зданий	9									
	Итого в 9 семестре:	9	2		2				138	2	
3	Способы реконструкции зданий	10	2		2			2	197	13	<i>Контрольная работа №2, р. 3-4</i>
4	Проектирование реконструкции зданий	10									
	Итого в 10 семестре:	10	2		2			2	197	13	<i>Курсовой проект, экзамен</i>
	Итого:	9,10	4		4			2	335	15	<i>Зачет, Курсовой проект, экзамен</i>

4. Содержание дисциплины, структурированное по видам учебных занятий и разделам

При проведении аудиторных учебных занятий предусмотрено проведение текущего контроля успеваемости:

- В рамках практических занятий предусмотрено выполнение обучающимися двух контрольных работ.

4.1 Лекции

Форма обучения – очная

№	Наименование раздела дисциплины	Тема и содержание лекций
1	Основы реконструкции зданий	<p>Понятие о реконструкции зданий и сооружений. Исторические и социальные особенности сложившейся застройки. Застройка российских городов. Предпосылки реконструкции объектов недвижимости. Социальные аспекты реконструкции. Развитие города и задачи реконструкции. Архитектурно-строительные проблемы реконструкции объектов недвижимости.</p> <p>Зарубежный опыт реконструкции жилых и общественных зданий. Инновационные решения при реконструкции. Использование новых технологических процессов и методов выполнения строительных работ.</p> <p>Реконструкция городской застройки и безопасность среды обитания. Жилые и общественные здания, концепция их реконструкции. Классификация жилых зданий. Влияние различных факторов на состояние сооружений. Реконструкция общественных зданий. Реконструкция застройки с учётом доступности для инвалидов и других маломобильных групп населения.</p>
2	Планировочные решения реконструируемых зданий	<p>Особенности реконструкции с изменениями и без изменения функционального назначения. Обследование объектов недвижимости. Физический и моральный износ здания. Перепланировка в панельном доме. Согласование перепланировочных решений.</p> <p>Планировочные приемы создания квартир и помещений общественного назначения в реконструируемых зданиях. Организация современного городского жилого здания. Приемы формирования современной планировочной структуры при реконструкции. Реконструкция отдельных помещений и нормативные требования. Методы сноса и возведения отдельных частей зданий при разуплотнении и уплотнении городской застройки в условиях реконструкции.</p>
3	Способы реконструкции зданий	<p>Устройство встроек, пристроек при реконструкции зданий. Надстройка мансардных помещений. Способы подъема и передвижения зданий. Методы работ и используемое оборудование.</p> <p>Методы утепления ограждающих конструкций зданий старой постройки, вентилируемые фасады их преимущества и недостатки. Улучшение внешнего вида зданий. Увеличения пространственной жесткости зданий при реконструкции.</p> <p>Методы реконструкции подземного пространства.</p>
4	Проектирование реконструкции зданий	<p>Нормативно-правовые, нормативно-технические и организационно-финансовые документы, служащие основой для организации формирования задания на проектирование с учетом требований по энергоэффективности. Расчетные методики с использованием программно-вычислительных комплексов на основе метода конечных элементов и других современных аналитических мето-</p>

		<p>дов расчета, учитывающие оценку безопасности, надёжности и долговечности.</p> <p>Технологии современного проектирования реконструкции с использованием цифровых методов использования электронно-вычислительной техники в составе соответствующих разделов при разработке проектно-сметной документации.</p> <p>Сбор исходной информации для проектирования на основе результатов инженерных изысканий и данных технического обследования. Вариантное проектирование при реконструкции. Правила оформления проектно-сметной документации при реконструкции и модернизации объекта жилищно-коммунального хозяйства.</p>
--	--	---

Форма обучения – заочная

№	Наименование раздела дисциплины	Тема и содержание лекций
1	Основы реконструкции зданий	<p>Обзорная лекция по темам:</p> <p>Понятие о реконструкции зданий и сооружений. Особенности реконструкции с изменениями и без изменения функционального назначения. Методы реконструкции подземного пространства. Вариантное проектирование при реконструкции.</p>
2	Планировочные решения реконструируемых зданий	
3	Способы реконструкции зданий	
4	Проектирование реконструкции зданий	

4.2 Лабораторные работы

Не предусмотрено учебным планом

4.3 Практические занятия

Форма обучения – очная

№	Наименование раздела дисциплины	Тема и содержание занятия
1	Основы реконструкции зданий	Изучение и анализ основных законодательных актов, нормативно-технических документов в области реконструкции зданий
		Изучение и сравнительный анализ задач реконструкции зданий
		Анализ архитектурно-строительных проблем реконструкции объектов недвижимости
		Изучение и анализ современных подходов к реконструкции городской застройки и безопасности среды обитания
2	Планировочные решения реконструируемых зданий	Изучение вариантов полной перепланировки, устраиваемой в зданиях с хорошим состоянием стен (износ не более 40%)
		Изучение возможных вариантов планировочных решений при реконструкции жилых зданий здания
		Выбор оптимального объемно-планировочного проектного решения при реконструкции
		Изучение возможных вариантов планировочных решений при реконструкции общественных зданий
3	Способы реконструкции зданий	Оценка характеристик здания при выборе способа реконструкции (объемно-планировочных, конструктивных и пр.)
		Анализ вариантов реконструкции структурных элементов жилых и общественных зданий

		Изучение возможных вариантов пристройки при реконструкции жилых и общественных зданий
		Изучение возможных вариантов надстройки при реконструкции жилых и общественных зданий
		Оценка качества проектного решения реконструкции зданий
		Анализ технико-экономического обоснования при выборе варианта реконструкции зданий
4	Проектирование реконструкции зданий	Изучение способов и средств диагностики зданий и сооружений, подлежащих реконструкции
		Определение исходных данных при формировании задания на проектирование реконструкции зданий и сооружений жилищно-коммунального комплекса
		Изучение основ принятия специфических решений: к какому классу по эксплуатационным качествам будет относиться здание после реконструкции, требуется или нет повышение капитальности здания и др.
		Анализ вариантов обеспечения помещений инсоляцией, сквозного проветривания
		Составление технического заключения для проектирования реконструкции здания
		Определение состава проектно-сметной документации на реконструкцию зданий

Форма обучения – заочная

№	Наименование раздела дисциплины	Тема и содержание занятия
1	Основы реконструкции зданий	Примеры выполнения заданий контрольной работы №1 по теме «Перепланировка жилого здания»
2	Планировочные решения реконструируемых зданий	Примеры выполнения домашнего задания №1 по теме «Построение картограммы инсоляции на развертке фасада реконструируемого здания»
		Примеры выполнения домашнего задания №2: «Построение картограммы инсоляции жилой застройки, подлежащей реконструкции»
3	Способы реконструкции зданий	Примеры выполнения заданий контрольной работы №2 по теме «Реконструкция здания методом пристройки»
4	Проектирование реконструкции зданий	

4.4 Компьютерные практикумы

Не предусмотрено учебным планом

4.5 Групповые и индивидуальные консультации по курсовым работам (курсовым проектам)

На групповых и индивидуальных консультациях по курсовым проектам осуществляется контактная работа обучающегося по вопросам выполнения курсового проекта. Консультации проводятся в аудиториях и/или через электронную информационную образовательную среду. При проведении консультаций преподаватель осуществляет контроль хода выполнения обучающимся курсового проекта.

4.6 Самостоятельная работа обучающегося в период теоретического обучения

Самостоятельная работа обучающегося в период теоретического обучения включает в себя:

- самостоятельную подготовку к учебным занятиям, включая подготовку к аудиторным формам текущего контроля успеваемости;
- выполнение двух домашних заданий;
- выполнение курсового проекта;
- самостоятельную подготовку к промежуточной аттестации.

В таблице указаны темы для самостоятельного изучения обучающимся:

Форма обучения – очная

№	Наименование раздела дисциплины	Темы для самостоятельного изучения
1	Основы реконструкции зданий	Темы для самостоятельного изучения соответствуют темам аудиторных учебных занятий
2	Планировочные решения реконструируемых зданий	Темы для самостоятельного изучения соответствуют темам аудиторных учебных занятий
3	Способы реконструкции зданий	Темы для самостоятельного изучения соответствуют темам аудиторных учебных занятий
4	Проектирование реконструкции зданий	Темы для самостоятельного изучения соответствуют темам аудиторных учебных занятий

Форма обучения – заочная

№	Наименование раздела дисциплины	Темы для самостоятельного изучения
1	Основы реконструкции зданий	<p>Понятие о реконструкции зданий и сооружений. Исторические и социальные особенности сложившейся застройки. Застройка российских городов. Предпосылки реконструкции объектов недвижимости. Социальные аспекты реконструкции. Развитие города и задачи реконструкции. Архитектурно-строительные проблемы реконструкции объектов недвижимости.</p> <p>Зарубежный опыт реконструкции жилых и общественных зданий. Инновационные решения при реконструкции. Использование новых технологических процессов и методов выполнения строительных работ.</p> <p>Реконструкция городской застройки и безопасность среды обитания. Жилые и общественные здания, концепция их реконструкции. Классификация жилых зданий. Влияние различных факторов на состояние сооружений. Реконструкция общественных зданий. Реконструкция застройки с учётом доступности для инвалидов и других маломобильных групп населения.</p> <p>Изучение и анализ основных законодательных актов, нормативно-технических документов в области реконструкции зданий</p> <p>Изучение и сравнительный анализ задач реконструкции зданий</p> <p>Анализ архитектурно-строительных проблем реконструкции объектов недвижимости</p> <p>Изучение и анализ современных подходов к реконструкции городской застройки и безопасности среды обитания</p>
2	Планировочные решения реконструируемых зданий	<p>Особенности реконструкции с изменениями и без изменения функционального назначения. Обследование объектов недвижимости. Физический и моральный износ здания. Перепланировка в панельном доме. Согласование перепланировочных решений.</p> <p>Планировочные приемы создания квартир и помещений общественного назначения в реконструируемых зданиях. Организация современного городского жилого здания. Приемы формирования современной планировочной структуры при реконструкции. Ре-</p>

		<p>конструкция отдельных помещений и нормативные требования. Методы сноса и возведения отдельных частей зданий при разуплотнении и уплотнении городской застройки в условиях реконструкции.</p> <p>Изучение вариантов полной перепланировки, устраиваемой в зданиях с хорошим состоянием стен (износ не более 40%)</p> <p>Изучение возможных вариантов планировочных решений при реконструкции жилых зданий здания (объемно-планировочных, конструктивных и пр.)</p> <p>Выбор оптимального объемно-планировочного проектного решения при реконструкции. Изучение возможных вариантов планировочных решений при реконструкции общественных зданий</p>
3	Способы реконструкции зданий	<p>Устройство встроек, пристроек при реконструкции зданий. Надстройка мансардных помещений. Способы подъема и передвижения зданий. Методы работ и используемое оборудование.</p> <p>Методы утепления ограждающих конструкций зданий старой постройки, вентилируемые фасады их преимущества и недостатки.</p> <p>Улучшение внешнего вида зданий. Увеличения пространственной жесткости зданий при реконструкции.</p> <p>Методы реконструкции подземного пространства.</p> <p>Оценка характеристик здания при выборе способа реконструкции</p> <p>Анализ вариантов реконструкции структурных элементов жилых и общественных зданий</p> <p>Изучение возможных вариантов пристройки при реконструкции жилых и общественных зданий</p> <p>Изучение возможных вариантов надстройки при реконструкции жилых и общественных зданий</p> <p>Оценка качества проектного решения реконструкции зданий</p> <p>Анализ технико-экономического обоснования при выборе варианта реконструкции зданий</p>
4	Проектирование реконструкции зданий	<p>Нормативно-правовые, нормативно-технические и организационно-финансовые документы, служащие основой для организации формирования задания на проектирование с учетом требований по энергоэффективности. Расчетные методики с использованием программно-вычислительных комплексов на основе метода конечных элементов и других современных аналитических методов расчета, учитывающие оценку безопасности, надёжности и долговечности.</p> <p>Технологии современного проектирования реконструкции с использованием цифровых методов использования электронно-вычислительной техники в составе соответствующих разделов при разработке проектно-сметной документации.</p> <p>Сбор исходной информации для проектирования на основе результатов инженерных изысканий и данных технического обследования. Вариантное проектирование при реконструкции. Правила оформления проектно-сметной документации при реконструкции и модернизации объекта жилищно-коммунального хозяйства.</p> <p>Изучение способов и средств диагностики зданий и сооружений, подлежащих реконструкции</p> <p>Определение исходных данных при формировании задания на проектирование реконструкции зданий и сооружений жилищно-коммунального комплекса</p> <p>Изучение основ принятия специфических решений: к какому классу по эксплуатационным качествам будет относиться зданий после реконструкции, требуется или нет повышение капитальности здания и др.</p>

		Анализ вариантов обеспечения помещений инсоляцией, сквозного проветривания Составление технического заключения для проектирования реконструкции здания Определение состава проектно-сметной документации на реконструкцию зданий
--	--	--

4.7 Самостоятельная работа обучающегося и контактная работа обучающегося с преподавателем в период промежуточной аттестации

Работа обучающегося в период промежуточной аттестации включает в себя подготовку к формам промежуточной аттестации (к зачёту, экзамену, к защите курсового проекта), а также саму промежуточную аттестацию.

5. Оценочные материалы по дисциплине

Фонд оценочных средств по дисциплине приведён в Приложении 1 к рабочей программе дисциплины.

Оценочные средства для проведения промежуточной аттестации, а также текущего контроля по дисциплине хранятся на кафедре (структурном подразделении), ответственной за преподавание данной дисциплины.

6. Учебно-методическое и материально-техническое обеспечение дисциплины

Основные принципы осуществления учебной работы обучающихся изложены в локальных нормативных актах, определяющих порядок организации контактной работы и порядок самостоятельной работы обучающихся. Организация учебной работы обучающихся на аудиторных учебных занятиях осуществляется в соответствии с п. 3.

6.1 Перечень учебных изданий и учебно-методических материалов для освоения дисциплины

Для освоения дисциплины обучающийся может использовать учебные издания и учебно-методические материалы, имеющиеся в научно-технической библиотеке НИУ МГСУ и/или размещённые в Электронных библиотечных системах.

Актуальный перечень учебных изданий и учебно-методических материалов представлен в Приложении 2 к рабочей программе дисциплины.

6.2 Перечень профессиональных баз данных и информационных справочных систем

При осуществлении образовательного процесса по дисциплине используются профессиональные базы данных и информационных справочных систем, перечень которых указан в Приложении 3 к рабочей программе дисциплины.

6.3 Перечень материально-технического, программного обеспечения освоения дисциплины

Учебные занятия по дисциплине проводятся в помещениях, оснащенных соответствующим оборудованием и программным обеспечением.

Перечень материально-технического и программного обеспечения дисциплины приведен в Приложении 4 к рабочей программе дисциплины.

Шифр	Наименование дисциплины
Б1.В.ДВ.03.02	Реконструкция зданий и сооружений

Код направления подготовки / специальности	08.03.01
Направление подготовки / специальность	Строительство
Наименование ОПОП (направленность / профиль)	Техническая эксплуатация объектов жилищно-коммунального комплекса
Год начала реализации ОПОП	2019
Уровень образования	бакалавриат
Форма обучения	очная, заочная
Год разработки/обновления	2021

ФОНД ОЦЕНОЧНЫХ СРЕДСТВ

1. Описание показателей и критериев оценивания компетенций, описание шкал оценивания

Оценивание формирования компетенций производится на основе показателей оценивания, указанных в п.2. рабочей программы и в п.1.1 ФОС.

Связь компетенций, индикаторов достижения компетенций и показателей оценивания приведена в п.2 рабочей программы.

1.1. Описание формирования и контроля показателей оценивания

Оценивание уровня освоения обучающимся компетенций осуществляется с помощью форм промежуточной аттестации и текущего контроля. Формы промежуточной аттестации и текущего контроля успеваемости по дисциплине, с помощью которых производится оценивание, указаны в учебном плане и в п.3 рабочей программы.

В таблице приведена информация о формировании результатов обучения по дисциплине разделами дисциплины, а также о контроле показателей оценивания компетенций формами оценивания.

Наименование показателя оценивания (результата обучения по дисциплине)	Номера разделов дисциплины	Формы оценивания (формы промежуточной аттестации, текущего контроля успеваемости)
Знает классификацию объектов жилищно-коммунального хозяйства по функциональному назначению	1	зачёт
Знает классификацию объектов жилищно-коммунального хозяйства по условиям эксплуатации	1	зачёт
Знает классификацию объектов жилищно-коммунального хозяйства по капитальности	1	зачёт
Знает основную терминологию в области реконструкции зданий	1	зачёт
Знает цели и задачи реконструкции зданий в рамках концепции устойчивого развития городов	1	Домашнее задание №1 зачёт
Знает отечественной и иностранный опыт в области проектирования реконструкции зданий	1	зачёт

Знает основные методы реконструкции объекта жилищно-коммунального хозяйства	1	Домашнее задание №1 зачёт
Имеет навыки (основного уровня) выбора информации об опыте реконструкции зданий	1	Домашнее задание №1 Домашнее задание №2
Знает основные нормативно-правовые и нормативно-технические документы, устанавливающие требования к реконструкции объекта жилищно-коммунального хозяйства	1,2	Домашнее задание №1 Домашнее задание №2 зачёт
Имеет навыки (основного уровня) поиска нормативных документов для установления требований к реконструкции здания	1	Домашнее задание №1 Домашнее задание №2
Знает нормативные условия работы объекта жилищно-коммунального хозяйства	2	зачёт
Знает основные процессы, приводящие к необходимости реконструкции объекта жилищно-коммунального хозяйства	1, 2	зачёт
Имеет навыки (начального уровня) оценки соответствия условий работы объекта жилищно-коммунального хозяйства нормативным требованиям	1, 2	Домашнее задание №1 Домашнее задание №2
Знает перечень основных исходных данных для разработки проекта реконструкции здания	4	экзамен
Имеет навыки (начального уровня) определения объемно-планировочных характеристик объекта реконструкции	3, 4	Курсовой проект экзамен
Имеет навыки (начального уровня) определения конструктивных характеристик объекта реконструкции	2,3	Домашнее задание №2 Курсовой проект
Имеет навыки (начального уровня) определения исходных данных для назначения на реконструкцию объекта жилищно-коммунального хозяйства	4	Курсовой проект
Знает перечень нормативно-правовых и нормативно-технических документов, устанавливающих требования к проектному решению реконструкции здания	3	экзамен
Имеет навыки (основного уровня) поиска нормативных документов для установления основных требований к проектным решениям реконструкции здания	4	Курсовой проект
Знает состав задания на разработку проекта реконструкции здания	4	экзамен
Имеет навыки (начального уровня) составления задания на проектирование реконструкции здания	4	Курсовой проект
Знает основные критерии выбора проектного решения реконструкции здания	3	Курсовой проект экзамен
Имеет навыки (основного уровня) сравнения объемно-планировочных характеристик проекта реконструкции здания с нормативными требованиями	2,4	Домашнее задание №1 Домашнее задание №2 Курсовой проект экзамен
Имеет навыки (начального уровня) сравнения показателей инсоляции при проектировании реконструкции здания	2	Домашнее задание №1 зачет
Имеет навыки (начального уровня) выбора варианта проектного решения реконструкции здания	3,4	Курсовой проект
Знает основные требования к оформлению текстовой и графической части проекта реконструкции здания	2,4	Домашнее задание №2 Курсовой проект
Имеет навыки (начального уровня) оформления текстовой и графической части проекта реконструкции здания при выполнении курсового проекта	2,4	Домашнее задание №2 Курсовой проект
Имеет навыки (начального уровня) оценки соответ-	2,4	Домашнее задание №2

ствия проектного решения реконструкции здания заданию на проектирование		Курсовой проект
Знает основные требования нормативных документов по обеспечению формирования безбарьерной среды для лиц с ограниченными возможностями здоровья при реконструкции зданий	1	Домашнее задание №2 зачет
Знает требования к выбору проектного решения по реконструкции здания	3	экзамен
Знает требования к расчетному обоснованию проектного решения реконструкции	4	экзамен
Имеет навыки (начального уровня) оценки соответствия проектного решения реконструкции здания требованиям нормативно-технической документации	4	Курсовой проект
Имеет навыки (начального уровня) выполнения нормоконтроля при оформлении текстовой и графической части проекта реконструкции здания	4	Курсовой проект
Имеет навыки (начального уровня) составления проекта плана согласования и прохождения экспертизы проектной документации на реконструкцию здания в соответствующих экспертных контролирующих организациях	2	Домашнее задание №2
Знает перечень основных нормативно-технических документов, устанавливающих требования к расчетному обоснованию проектного решения реконструкции здания	3	экзамен
Имеет навыки (основного уровня) поиска и выбора нормативно-технических документов, устанавливающих требования к расчетному обоснованию проектного решения реконструкции здания	4	Курсовой проект
Знает основные виды расчетных схем работы объекта жилищно-коммунального хозяйства	2,3	Домашнее задание №2 Курсовой проект
Имеет навыки (начального уровня) составления расчетной схемы работы объекта жилищно-коммунального хозяйства	2,3	Домашнее задание №2 Курсовой проект
Знает основные виды нагрузок и воздействий, действующих на здание	2,3	Домашнее задание №2 Курсовой проект
Имеет навыки (начального уровня) сбора и расчета основных нагрузок и воздействий на объект жилищно-коммунального хозяйства	2,3	Домашнее задание №2 Курсовой проект
Имеет навыки (начального уровня) расчета объемно-планировочных характеристик проекта реконструкции здания	2,4	Домашнее задание №2 Курсовой проект
Имеет навыки (начального уровня) определения показателей инсоляции при проектировании реконструкции здания	2	Домашнее задание №1 зачет
Имеет навыки (начального уровня) определения основных характеристик безопасности объекта жилищно-коммунального хозяйства	2,4	Домашнее задание №2 Курсовой проект
Знает основные технико-экономические показатели проектного решения реконструкции объекта жилищно-коммунального хозяйства	2,4	зачет, экзамен
Имеет навыки (начального уровня) расчета технико-экономических показателей проекта реконструкции объекта жилищно-коммунального хозяйства	2,4	Домашнее задание №2 Курсовой проект
Имеет навыки (начального уровня) представления и	4	Курсовой проект

защиты результатов разработки проектного решения реконструкции объекта жилищно-коммунального хозяйства по результатам выполнения курсового проекта		
--	--	--

1.2. Описание критериев оценивания компетенций и шкалы оценивания

При проведении промежуточной аттестации в форме экзамена, защиты курсового проекта используется шкала оценивания: «2» (неудовлетворительно), «3» (удовлетворительно), «4» (хорошо), «5» (отлично).

При проведении промежуточной аттестации в форме зачёта используется шкала оценивания: «Не зачтено», «Зачтено».

Показателями оценивания являются знания и навыки обучающегося, полученные при изучении дисциплины.

Критериями оценивания достижения показателей являются:

Показатель оценивания	Критерий оценивания
Знания	Знание терминов и определений, понятий
	Знание основных закономерностей и соотношений, принципов
	Объём освоенного материала, усвоение всех дидактических единиц (разделов)
	Полнота ответов на проверочные вопросы
	Правильность ответов на вопросы
Навыки начального уровня	Чёткость изложения и интерпретации знаний
	Навыки выбора методик выполнения заданий
	Навыки выполнения заданий различной сложности
	Навыки самопроверки. Качество сформированных навыков
	Навыки анализа результатов выполнения заданий, решения задач
Навыки основного уровня	Навыки представления результатов решения задач
	Навыки выбора методик выполнения заданий
	Навыки выполнения заданий различной сложности
	Навыки самопроверки. Качество сформированных навыков
	Навыки анализа результатов выполнения заданий, решения задач
	Навыки представления результатов решения задач
	Навыки обоснования выполнения заданий
	Быстрота выполнения заданий
Самостоятельность в выполнении заданий	
Результативность (качество) выполнения заданий	

2. Типовые контрольные задания для оценивания формирования компетенций

2.1. Промежуточная аттестация

2.1.1. Промежуточная аттестация в форме экзамена, дифференцированного зачета (зачета с оценкой), зачета

Форма(ы) промежуточной аттестации:

Промежуточная аттестация проводится в форме зачета для очной формы обучения в 7-м семестре, для заочной формы обучения – в 9-м семестре.

Промежуточная аттестация проводится в форме экзамена и защиты курсового проекта для очной формы обучения в 8-м семестре, для заочной формы обучения – в 10 семестре.

Перечень типовых примерных вопросов/заданий для проведения зачёта в 7-м семестре (очная форма обучения), в 9-м семестре (заочная форма обучения):

№	Наименование раздела дисциплины	Типовые вопросы/задания
1	Основы реконструкции зданий	<ol style="list-style-type: none"> 1. Классификация объектов жилищно-коммунального хозяйства по функциональному назначению 2. Классификация объектов жилищно-коммунального хозяйства по условиям эксплуатации 3. Классификация объектов жилищно-коммунального хозяйства по капитальности зданий и сооружений 4. Цели и задачи реконструкции зданий в рамках концепции устойчивого развития городов 5. Отечественный и иностранный опыт в области проектирования реконструкции зданий 6. Основные задачи реконструкции зданий 7. Основные нормативно-правовые и нормативно-технические документы, устанавливающие требования к реконструкции объекта жилищно-коммунального хозяйства 8. Нормативные условия работы объекта жилищно-коммунального хозяйства 9. Основные процессы, приводящие к необходимости реконструкции объекта жилищно-коммунального хозяйства 10. Соответствие условий работы объекта жилищно-коммунального хозяйства нормативным требованиям 11. Определение конструктивных характеристик объекта реконструкции 12. Факторы, вызывающие изменение физического и морального износа 13. Нормативные требования к модернизации зданий и сооружений. 14. Применение инновационных технологий при реконструкции. 15. Архитектурно-строительные проблемы реконструкции объектов недвижимости
2	Планировочные решения реконструируемых зданий	<ol style="list-style-type: none"> 16. Методы реконструкции и их классификация в зависимости от функционального назначения реконструируемого здания. 17. Основные требования нормативных документов по обеспечению формирования безбарьерной среды для лиц с ограниченными возможностями здоровья при реконструкции зданий 18. Перечень основных нормативно-технических документов, устанавливающих требования к расчетному обоснованию проектного решения реконструкции здания 19. Изменение функционального назначения зданий. 20. Реконструкция и перепланировка общественных зданий. 21. Реконструкция и перепланировка жилых зданий. 22. Реконструкция застройки с учётом доступности для инвалидов и других маломобильных групп населения 23. Причины, вызывающие необходимость перепланировки зданий и сооружений жилищно-коммунального комплекса. 24. Социальные аспекты реконструкции 25. Составление проекта плана согласования и прохождения экспертизы проектной документации на реконструкцию здания 26. Организация современного городского жилого здания 27. Методы сноса и возведения отдельных частей зданий при разуплотнении и уплотнении городской застройки в условиях реконструкции 28. На заданной схеме района определите показатели инсоляции

		в указанных точках, сравните их с нормативными значениями и дайте рекомендации о необходимости и возможности реконструкции здания.
--	--	--

Перечень типовых вопросов/заданий для проведения экзамена в 8 семестре (очная форма обучения) и 10 семестре (заочная форма обучения):

№	Наименование раздела дисциплины	Типовые вопросы/задания
3	Способы реконструкции зданий	<ol style="list-style-type: none"> 1. Определение исходных данных для назначения на реконструкцию объекта жилищно-коммунального хозяйства 2. Перечень нормативно-правовых и нормативно-технических документов, устанавливающих требования к проектному решению реконструкции здания 3. Состав задания на разработку проекта реконструкции здания основные критерии выбора проектного решения реконструкции здания 4. Определение показателей инсоляции при проектировании реконструкции здания 5. Определения основных характеристик безопасности объекта жилищно-коммунального хозяйства. 6. Методы устройства встроенных частей реконструируемого здания. 7. Методы устройства пристроек при реконструкции зданий. 8. Надстройка мансардных помещений. 9. Способы подъема и передвижения зданий. 10. Методы утепления ограждающих конструкций зданий старой постройки, вентилируемые фасады их преимущества и недостатки. 11. Улучшение внешнего вида зданий. 12. Увеличения пространственной жесткости зданий при реконструкции. 13. Методы реконструкции подземного пространства.
4	Проектирование реконструкции зданий	<ol style="list-style-type: none"> 1. Сбор исходной информации для проектирования на основе результатов инженерных изысканий и данных технического обследования. 2. Вариантное проектирование при реконструкции. 3. Правила оформления проектно-сметной документации при реконструкции и модернизации объекта жилищно-коммунального хозяйства. 4. Перечень основных исходных данных для разработки проекта реконструкции здания 5. Определение объемно-планировочных характеристик объекта реконструкции 6. Основные требования к оформлению текстовой и графической части проекта реконструкции здания 7. Требования к выбору проектного решения по реконструкции здания 8. Требования к расчетному обоснованию проектного решения реконструкции 9. Перечень основных нормативно-технических документов, устанавливающих требования к расчетному обоснованию проектного решения реконструкции здания 10. Основные виды воздействий, действующих на здания. 11. Нормативно-технические основа формирования задания на проектирование с учетом требований по энергоэффективности. 12. Современные аналитические методы расчета, учитывающие оценку безопасности, надёжности и долговечности.

		<p>13. Технологии современного проектирования с использованием электронно-вычислительной техники в составе соответствующих разделов при разработке проектно-сметной документации реконструкции.</p> <p>14. Практическое задание: для заданного здания определить объемно-планировочные характеристики, сравнить их с нормативными требованиями и дать рекомендации о вариантах реконструкции</p>
--	--	--

2.1.2. Промежуточная аттестация в форме защиты курсовой работы (курсового проекта)

Тематика курсовых проектов:

Разработка проекта реконструкции здания

Состав типового задания на выполнение курсовых проектов:

- План первого этажа
- План типового этажа
- Данные о конструктивном решении здания
- Данные о функциональном назначении здания
- Схема квартала

Перечень типовых примерных вопросов для защиты курсового проекта:

1. Методика выбора варианта проектного решения реконструкции здания
2. Правила оформления текстовой части проекта реконструкции здания при выполнении курсового проекта
3. Правила оформления графической части проекта реконструкции здания при выполнении курсового проекта
4. Основы поиска и выбора нормативно-технических документов, устанавливающих требования к расчетному обоснованию проектного решения реконструкции здания
5. Принципы составления расчетной схемы работы объекта жилищно-коммунального хозяйства
6. Основные факторы, учитываемые при разработке проекта реконструкции.
7. Способы реконструкции и обновления населенных мест.
8. Задачи и цели разуплотнения застройки.
9. Задачи и цели уплотнения застройки.
10. Способы надстроек жилых зданий.
11. Виды настроек зданий.

2.2. Текущий контроль

2.2.1. Перечень форм текущего контроля:

- две контрольные работы (очная форма обучения – в 7 и 8 семестрах, заочная форма обучения – в 9 и 10 семестрах);
- два домашних задания (очная форма обучения – в 7 семестре, заочная форма обучения – в 9 семестре)

2.2.2. Типовые контрольные задания форм текущего контроля

Тема контрольной работы №1 в 7 семестре для очной формы и 9 семестре для заочной формы: «Перепланировка жилого здания»

Перечень типовых контрольных вопросов для защиты контрольной работы:

1. Виды планировок жилых зданий.
2. Методы перепланировок.
3. Нормативные документы, регламентирующие планировочные решения.
4. Объемно-планировочные решения реконструкции здания.
5. Методика оценки соответствия проектного решения реконструкции здания заданию на проектирование.
6. Методика расчета планировочных характеристик проекта реконструкции здания.
7. С кем необходимо согласовывать переустройство и (или) перепланировку жилого помещения?
8. Какой размер штрафа предусмотрен для граждан за самовольную перепланировку и (или) переустройство жилого помещения в многоквартирном доме?
9. Что понимается под переустройством жилого помещения? Кто его согласовывает? То же про перепланировку
10. Что понимается под жилым помещением в доме?

Тема контрольной работы №2 в 8 семестре для очной формы и 10 семестре для заочной формы: «Реконструкция здания методом пристройки»

Перечень типовых контрольных вопросов для защиты контрольной работы:

1. Виды пристроек общественных зданий.
 2. Объемно-планировочные решения пристроек при реконструкции здания.
 3. Оценка соответствия проектного решения реконструкции здания заданию на проектирование.
 4. Методика расчета объемно-планировочных характеристик пристройки при реконструкции здания.
 5. Методика выбора варианта проектного решения пристройки при реконструкции здания.
 6. Оценка показателей инсоляции при проектировании пристройки здания.
- *Тема домашнего задания №1: «Построение картограммы инсоляции на развертке фасада реконструируемого здания»*
 - *Пример и состав домашнего задания №1:*
 1. Разработка планировочного решения 1-го этажа здания в М 1:100.
 2. Выполнение чертежа развертки фасада здания в М 1:100, М 1:50.
 3. Определение критических точек инсоляции.
 4. Расчет предельных значений.
 5. Анализ полученных значений.
 - *Тема домашнего задания №2: «Построение картограммы инсоляции жилой застройки, подлежащей реконструкции»*
 - *Пример и состав домашнего задания №2:*
 1. Разработка планировочного решения типового этажа здания в М 1:100.
 2. Выполнение чертежа ситуационного плана в М 1:500.

3. Определение критических точек инсоляции.
4. Расчет предельных значений.
5. Анализ полученных значений.
6. Составление плана согласования проектного решения по реконструкции здания.

3. Методические материалы, определяющие процедуры оценивания

Процедура проведения промежуточной аттестации и текущего контроля успеваемости регламентируется локальным нормативным актом, определяющим порядок осуществления текущего контроля успеваемости и промежуточной аттестации обучающихся.

3.1. Процедура оценивания при проведении промежуточной аттестации обучающихся по дисциплине в форме экзамена и/или дифференцированного зачета (зачета с оценкой)

Промежуточная аттестация по дисциплине в форме экзамена проводится в 8 семестре (очная форма обучения) и 10 семестре (заочная форма обучения).

Используются критерии и шкала оценивания, указанные в п.1.2. Оценка выставляется преподавателем интегрально по всем показателям и критериям оценивания.

Ниже приведены правила оценивания формирования компетенций по показателю оценивания «Знания».

Критерий оценивания	Уровень освоения и оценка			
	«2» (неудовлетв.)	«3» (удовлетвор.)	«4» (хорошо)	«5» (отлично)
Знание терминов и определений, понятий	Не знает терминов и определений	Знает термины и определения, но допускает неточности формулировок	Знает термины и определения	Знает термины и определения, может корректно сформулировать их самостоятельно
Знание основных закономерностей и соотношений, принципов	Не знает основные закономерности и соотношения, принципы построения знаний	Знает основные закономерности, соотношения, принципы построения знаний	Знает основные закономерности, соотношения, принципы построения знаний, их интерпретирует и использует	Знает основные закономерности, соотношения, принципы построения знаний, может самостоятельно их получить и использовать
Объем освоенного материала, усвоение всех дидактических единиц (разделов)	Не знает значительной части материала дисциплины	Знает только основной материал дисциплины, не усвоил его деталей	Знает материал дисциплины в объеме	Обладает твердым и полным знанием материала дисциплины, владеет дополнительными знаниями
Полнота ответов на проверочные вопросы	Не даёт ответы на большинство вопросов	Даёт неполные ответы на все вопросы	Даёт ответы на вопросы, но не все - полные	Даёт полные, развернутые ответы на поставленные вопросы
Правильность ответов на вопросы	Допускает грубые ошибки при изложении ответа на вопрос	В ответе имеются существенные ошибки	В ответе имеются несущественные неточности	Ответ верен
Чёткость изложения	Излагает знания	Излагает знания с	Излагает знания	Излагает знания в

жения и интерпретации знаний	без логической последовательности	нарушениями в логической последовательности	без нарушений в логической последовательности	логической последовательности, самостоятельно их интерпретируя и анализируя
	Не иллюстрирует изложение поясняющими схемами, рисунками и примерами	Выполняет поясняющие схемы и рисунки небрежно и с ошибками	Выполняет поясняющие рисунки и схемы корректно и понятно	Выполняет поясняющие рисунки и схемы точно и аккуратно, раскрывая полноту усвоенных знаний
	Неверно излагает и интерпретирует знания	Допускает неточности в изложении и интерпретации знаний	Грамотно и по существу излагает знания	Грамотно и точно излагает знания, делает самостоятельные выводы

Ниже приведены правила оценивания формирования компетенций по показателю оценивания «Навыки начального уровня».

Критерий оценивания	Уровень освоения и оценка			
	«2» (неудовлетв.)	«3» (удовлетвор.)	«4» (хорошо)	«5» (отлично)
Навыки выбора методик выполнения заданий	Не может выбрать методику выполнения заданий	Испытывает затруднения по выбору методики выполнения заданий	Без затруднений выбирает стандартную методику выполнения заданий	Применяет теоретические знания для выбора методики выполнения заданий
Навыки выполнения заданий различной сложности	Не имеет навыков выполнения учебных заданий	Имеет навыки выполнения только простых типовых учебных заданий	Имеет навыки выполнения только стандартных учебных заданий	Имеет навыки выполнения как стандартных, так и нестандартных учебных заданий
Навыки самопроверки. Качество сформированных навыков	Допускает грубые ошибки при выполнении заданий, нарушающие логику решения задач	Допускает ошибки при выполнении заданий, нарушения логики решения	Допускает ошибки при выполнении заданий, не нарушающие логику решения	Не допускает ошибок при выполнении заданий
Навыки анализа результатов выполнения заданий, решения задач	Делает некорректные выводы	Испытывает затруднения с формулированием корректных выводов	Делает корректные выводы по результатам решения задачи	Самостоятельно анализирует результаты выполнения заданий
Навыки представления результатов решения задач	Не может проиллюстрировать решение задачи поясняющими схемами, рисунками	Выполняет поясняющие схемы и рисунки небрежно и с ошибками	Выполняет поясняющие рисунки и схемы корректно и понятно	Выполняет поясняющие рисунки и схемы верно и аккуратно

Ниже приведены правила оценивания формирования компетенций по показателю оценивания «Навыки основного уровня».

Критерий оценивания	Уровень освоения и оценка			
	«2» (неудовлетв.)	«3» (удовлетвор.)	«4» (хорошо)	«5» (отлично)
Навыки выбора методик выполнения заданий	Не может выбрать методику выполнения заданий	Испытывает затруднения по выбору методики выполнения заданий	Без затруднений выбирает стандартную методику выполнения заданий	Применяет теоретические знания для выбора методики выполнения заданий
Навыки выполнения заданий различной сложности	Не имеет навыков выполнения учебных заданий	Имеет навыки выполнения только простых типовых учебных заданий	Имеет навыки выполнения только стандартных учебных заданий	Имеет навыки выполнения как стандартных, так и нестандартных учебных заданий
Навыки самопроверки. Качество сформированных навыков	Допускает грубые ошибки при выполнении заданий, нарушающие логику решения задач	Допускает ошибки при выполнении заданий, нарушения логики решения	Допускает ошибки при выполнении заданий, не нарушающие логику решения	Не допускает ошибок при выполнении заданий
Навыки анализа результатов выполнения заданий, решения задач	Делает некорректные выводы	Испытывает затруднения с формулированием корректных выводов	Делает корректные выводы по результатам решения задачи	Самостоятельно анализирует результаты выполнения заданий
Навыки представления результатов решения задач	Не может проиллюстрировать решение задачи поясняющими схемами, рисунками	Выполняет поясняющие схемы и рисунки небрежно и с ошибками	Выполняет поясняющие рисунки и схемы корректно и понятно	Выполняет поясняющие рисунки и схемы верно и аккуратно
Навыки обоснования выполнения заданий	Не может обосновать алгоритм выполнения заданий	Испытывает затруднения при обосновании алгоритма выполнения заданий	Обосновывает ход решения задач без затруднений	Грамотно обосновывает ход решения задач
Быстрота выполнения заданий	Не выполняет задания или выполняет их очень медленно, не достигая поставленных задач	Выполняет задания медленно, с отставанием от установленного графика.	Выполняет все поставленные задания в срок	Выполняет все поставленные задания с опережением графика
Самостоятельность в выполнении заданий	Не может самостоятельно планировать и выполнять задания	Выполняет задания только с помощью наставника	Самостоятельно выполняет задания с консультацией у наставника	Выполняет задания самостоятельно, без посторонней помощи
Результативность (качество) выполнения заданий	Выполняет задания некачественно	Выполняет задания с недостаточным качеством	Выполняет задания качественно	Выполняет качественно даже сложные задания

3.2. Процедура оценивания при проведении промежуточной аттестации обучающихся по дисциплине в форме зачета

Промежуточная аттестация по дисциплине в форме зачёта проводится в 7 семестре (очная форма обучения) и 9 семестре (заочная форма обучения). Для оценивания знаний и навыков используются критерии и шкала, указанные п.1.2.

Ниже приведены правила оценивания формирования компетенций по показателю оценивания «Знания».

Критерий оценивания	Уровень освоения и оценка	
	Не зачтено	Зачтено
Знание терминов и определений, понятий	Не знает терминов и определений	Знает термины и определения
Знание основных закономерностей и соотношений, принципов	Не знает основные закономерности и соотношения, принципы построения знаний	Знает основные закономерности и соотношения, принципы построения знаний
Объём освоенного материала, усвоение всех дидактических единиц (разделов)	Не знает значительной части материала дисциплины	Знает материал дисциплины
Полнота ответов на проверочные вопросы	Не даёт ответы на большинство вопросов	Даёт ответы на большинство вопросов
Правильность ответов на вопросы	Допускает грубые ошибки при изложении ответа на вопрос	Не допускает ошибок при изложении ответа на вопрос
Чёткость изложения и интерпретации знаний	Излагает знания без логической последовательности	Излагает знания в логической последовательности
	Не иллюстрирует изложение поясняющими схемами, рисунками и примерами	Иллюстрирует изложение поясняющими схемами, рисунками и примерами
	Неверно излагает и интерпретирует знания	Верно излагает и интерпретирует знания

Ниже приведены правила оценивания формирования компетенций по показателю оценивания «Навыки начального уровня».

Критерий оценивания	Уровень освоения и оценка	
	Не зачтено	Зачтено
Навыки выбора методик выполнения заданий	Не может выбрать методику выполнения заданий	Может выбрать методику выполнения заданий
Навыки выполнения заданий различной сложности	Не имеет навыков выполнения учебных заданий	Имеет навыки выполнения учебных заданий
Навыки самопроверки. Качество сформированных навыков	Допускает грубые ошибки при выполнении заданий, нарушающие логику решения задач	Не допускает ошибки при выполнении заданий
Навыки анализа результатов выполнения заданий, решения задач	Делает некорректные выводы	Делает корректные выводы
Навыки представления результатов решения задач	Не может проиллюстрировать решение задачи поясняющими схемами, рисунками	Иллюстрирует решение задачи поясняющими схемами, рисунками

3.3. Процедура оценивания при проведении промежуточной аттестации обучающихся по дисциплине в форме защиты курсовой работы (курсового проекта)

Процедура защиты курсовой работы (курсового проекта) определена локальным нормативным актом, определяющим порядок осуществления текущего контроля успеваемости и промежуточной аттестации обучающихся.

Промежуточная аттестация по дисциплине проводится в форме защиты курсового проекта в 8 семестре (очная форма обучения) и 10 семестре (заочная форма обучения).

Используется шкала и критерии оценивания, указанные в п.1.2. Процедура оценивания знаний и навыков приведена в п.3.1.

Приложение 2 к рабочей программе

Шифр	Наименование дисциплины
Б1.В.ДВ.03.02	Реконструкция зданий и сооружений

Код направления подготовки / специальности	08.03.01
Направление подготовки / специальность	Строительство
Наименование ОПОП (направленность / профиль)	Техническая эксплуатация объектов жилищно-коммунального комплекса
Год начала реализации ОПОП	2019
Уровень образования	бакалавриат
Форма обучения	очная, заочная
Год разработки/обновления	2021

Перечень учебных изданий и учебно-методических материалов

Печатные учебные издания в НТБ НИУ МГСУ:

№ п/п	Автор, название, место издания, издательство, год издания, количество страниц	Количество экземпляров в библиотеке НИУ МГСУ
1	Реконструкция жилой застройки городов [Текст] : учеб. пособие для вузов / В. Ф. Касьянов. - М. : Изд-во АСВ, 2005. - 223 с.	131

Электронные учебные издания в электронно-библиотечных системах (ЭБС):

№ п/п	Автор, название, место издания, год издания, количество страниц	Ссылка на учебное издание в ЭБС
12	Крашенинников, А. В. Градостроительное развитие урбанизированных территорий : учебное пособие / А. В. Крашенинников. — 2-е изд. — Саратов : Вузовское образование, 2019. — 113 с.	http://www.iprbookshop.ru/79620.html

Перечень учебно-методических материалов в НТБ НИУ МГСУ

№ п/п	Автор, название, место издания, издательство, год издания, количество страниц
1	Касьянов, В. Ф. Экологическая реконструкция и обновление жилой застройки [Электронный ресурс] : учебно-методическое пособие / В. Ф. Касьянов ; Нац. исследоват. Моск. гос. строит. ун-т. - Электрон. текстовые дан. (1,5Мб). - Москва : МИСИ-МГСУ, 2019. - 50 с. (Строительство). http://lib-04.gic.mgsu.ru/lib/2019/154.pdf

Приложение 3 к рабочей программе

Шифр	Наименование дисциплины
Б1.В.ДВ.03.02	Реконструкция зданий и сооружений

Код направления подготовки / специальности	08.03.01
Направление подготовки / специальность	Строительство
Наименование ОПОП (направленность / профиль)	Техническая эксплуатация объектов жилищно-коммунального комплекса
Год начала реализации ОПОП	2019
Уровень образования	бакалавриат
Форма обучения	очная, заочная
Год разработки/обновления	2021

Перечень профессиональных баз данных и информационных справочных систем

Наименование	Электронный адрес ресурса
«Российское образование» - федеральный портал	http://www.edu.ru/index.php
Научная электронная библиотека	http://elibrary.ru/defaultx.asp?
Электронная библиотечная система IPRbooks	http://www.iprbookshop.ru/
Федеральная университетская компьютерная сеть России	http://www.runnet.ru/
Информационная система "Единое окно доступа к образовательным ресурсам"	http://window.edu.ru/
Научно-технический журнал по строительству и архитектуре «Вестник МГСУ»	http://www.vestnikmgsu.ru/
Научно-техническая библиотека НИУ МГСУ	http://www.mgsu.ru/resources/Biblioteka/

Приложение 4 к рабочей программе

Шифр	Наименование дисциплины
Б1.В.ДВ.03.02	Реконструкция зданий и сооружений

Код направления подготовки / специальности	08.03.01
Направление подготовки / специальность	Строительство
Наименование ОПОП (направленность / профиль)	Техническая эксплуатация объектов жилищно-коммунального комплекса
Год начала реализации ОПОП	2019
Уровень образования	бакалавриат
Форма обучения	очная, заочная
Год разработки/обновления	2021

Материально-техническое и программное обеспечение дисциплины

Наименование специальных помещений и помещений для самостоятельной работы	Оснащенность специальных помещений и помещений для самостоятельной работы	Перечень лицензионного программного обеспечения. Реквизиты подтверждающего документа
Учебные аудитории для проведения учебных занятий, текущего контроля и промежуточной аттестации	Рабочее место преподавателя, рабочие места обучающихся	
Ауд. 613 «Г» УЛБ Мультимедийная аудитория	Многофункциональная сенсорная панель отображения информации	MS OfficeProPlus [2013;100] (Договор № 109/9.13_АО НИУ от 09.12.13 (НИУ-13)) Note (Договор №017-ЭА44/18 от 23.07.2018 г.) WinPro 10 [Pro, панели] (Договор №017-ЭА44/18 от 23.07.2018 г.)
Помещение для самостоятельной работы обучающихся Ауд. 41 НТБ на 80 посадочных мест (рабочее место библиотекаря, рабочие места обучающихся)	ИБП GE VH Series VH 700 Источник бесперебойного питания РИП-12 (2 шт.) Компьютер/ТИП №5 (2 шт.) Компьютер Тип № 1 (6 шт.) Контрольно-пусковой блок С2000-КПБ (26 шт.) Монитор / Samsung 21,5" S22C200B (80 шт.) Плоттер / HP DJ T770 Прибор приемно-контрольный С2000-АСПТ (2 шт.) Принтер / HP LaserJet P2015 DN Принтер /Тип № 4 н/т Принтер HP LJ Pro 400 M401dn Системный блок / Kraftway Credo тип 4 (79 шт.) Электронное табло 2000*950	Adobe Acrobat Reader DC (ПО предоставляется бесплатно на условиях OpLic) Adobe Flash Player (ПО предоставляется бесплатно на условиях OpLic) APM Civil Engineering (Договор № 109/9.13_АО НИУ от 09.12.13 (НИУ-13)) ArcGIS Desktop (Договор передачи с ЕСРИ СНГ 31 лицензии от 27.01.2016) ArhciCAD [22] (Б\Д; Веб-кабинет или подписка; OpenLicense) AutoCAD [2018] (Б\Д; Веб-кабинет или подписка; OpenLicense) AutoCAD [2020] (Б\Д; Веб-кабинет или подписка;

Наименование специальных помещений и помещений для самостоятельной работы	Оснащенность специальных помещений и помещений для самостоятельной работы	Перечень лицензионного программного обеспечения. Реквизиты подтверждающего документа
		<p>OpenLicense) Autodesk Revit [2018] (Б\Д; Веб-кабинет или подписка; OpenLicense) Autodesk Revit [2020] (Б\Д; Веб-кабинет или подписка; OpenLicense) CorelDRAW [GSX5;55] (Договор № 292/10.11- АО НИУ от 28.11.2011 (НИУ-11)) eLearnBrowser [1.3] (Договор ГМЛ-Л-16/03-846 от 30.03.2016) Google Chrome (ПО предоставляется бесплатно на условиях OpLic) Lazarus (ПО предоставляется бесплатно на условиях OpLic) Mathcad [Edu.Prime;3;30] (Договор №109/9.13_АО НИУ от 09.12.13 (НИУ-13)) Mathworks Matlab [R2008a;100] (Договор 089/08-ОК(ИОП) от 24.10.2008) Mozilla Firefox (ПО предоставляется бесплатно на условиях OpLic) MS Access [2013;Im] (OpenLicense; Подписка Azure Dev Tools; Б\Д; Веб-кабинет) MS ProjectPro [2013;ImX] (OpenLicense; Подписка Azure Dev Tools; Б\Д; Веб-кабинет) MS VisioPro [2013;ADT] (OpenLicense; Подписка Azure Dev Tools; Б\Д; Веб-кабинет) MS Visual FoxPro [ADT] (OpenLicense; Подписка Azure Dev Tools; Б\Д; Веб-кабинет) nanoCAD СПДС Стройплощадка (Договор бесплатной передачи / партнерство) PascalABC [3.2.0.1311] (ПО предоставляется бесплатно на условиях OpLic) Visual Studio Ent [2015;Imx] (OpenLicense; Подписка Azure Dev Tools; Б\Д; Веб-кабинет) Visual Studio Expr [2008;ImX] (OpenLicense; Подписка Azure Dev Tools; Б\Д; Веб-кабинет) WinPro 7 [ADT] (OpenLicense; Подписка Azure Dev Tools; Б\Д;</p>

Наименование специальных помещений и помещений для самостоятельной работы	Оснащенность специальных помещений и помещений для самостоятельной работы	Перечень лицензионного программного обеспечения. Реквизиты подтверждающего документа
		Веб-кабинет) Компас-3D V14 АЕС (Договор № 109/9.13_АО НИУ от 09.12.13 (НИУ-13)) ПК ЛИРА-САПР [2013] (Договор № 109/9.13_АО НИУ от 09.12.13 (НИУ-13))
Помещение для самостоятельной работы обучающихся Ауд. 59 НТБ на 5 посадочных мест, оборудованных компьютерами (рабочее место библиотекаря, рабочие места обучающихся, рабочее место для лиц с ограниченными возможностями здоровья) Читальный зал на 52 посадочных места	Компьютер / ТИП №5 (4 шт.) Монитор Acer 17" AL1717 (4 шт.) Монитор Samsung 24" S24C450B Системный блок Kraftway Credo KC36 2007 (4 шт.) Системный блок Kraftway Credo KC43 с KSS тип3 Принтер/HP LaserJet P2015 DN Аудиторный стол для инвалидов-колясочников Видеоувеличитель /Optelec ClearNote Джойстик компьютерный беспроводной Клавиатура Clevy с большими кнопками и накладкой (беспроводная) Кнопка компьютерная выносная малая Кнопка компьютерная выносная малая (2 шт.)	Google Chrome (ПО предоставляется бесплатно на условиях OpLic (не требуется)) Adobe Acrobat Reader DC (ПО предоставляется бесплатно на условиях OpLic (не требуется)) eLearnBrowser [1.3] (Договор ГМЛ-Л-16/03-846 от 30.03.2016) Mozilla Firefox (ПО предоставляется бесплатно на условиях OpLic (лицензия не требуется)) MS OfficeStd [2010; 300] (Договор № 162/10 - АО НИУ от 18.11.2010 (НИУ-10)) Adobe Acrobat Reader [11] (ПО предоставляется бесплатно на условиях OpLic (лицензия не требуется)) K-Lite Codec Pack (ПО предоставляется бесплатно на условиях OpLic (лицензия не требуется))
Помещение для самостоятельной работы обучающихся Ауд. 84 НТБ На 5 посадочных мест, оборудованных компьютерами (рабочее место библиотекаря, рабочие места обучающихся) Читальный зал на 52 посадочных места	Монитор Acer 17" AL1717 (5 шт.) Системный блок Kraftway KW17 2010 (5 шт.)	AutoCAD [2020] (БД; Веб-кабинет или подписка; OpenLicense) Eurosoft STARK [201W;20] (Договор № 089/08-ОК(ИОП) от 24.10.2008) MS OfficeStd [2010; 300] (Договор № 162/10 - АО НИУ от 18.11.2010 (НИУ-10)) nanoCAD СПДС Конструкции (Договор бесплатной передачи / партнерство) WinPro 7 [ADT] (OpenLicense; Подписка Azure Dev Tools; БД; Веб-кабинет) ПК ЛИРА-САПР [2013R5] (ПО предоставляется бесплатно на условиях OpLic (лицензия не требуется))

Федеральное государственное бюджетное образовательное учреждение высшего образования
**«НАЦИОНАЛЬНЫЙ ИССЛЕДОВАТЕЛЬСКИЙ МОСКОВСКИЙ
ГОСУДАРСТВЕННЫЙ СТРОИТЕЛЬНЫЙ УНИВЕРСИТЕТ»**

РАБОЧАЯ ПРОГРАММА

Шифр	Наименование дисциплины
Б1.В.ДВ.03.03	Технологии ремонта конструкций и инженерных систем зданий

Код направления подготовки / специальности	08.03.01
Направление подготовки / специальность	Строительство
Наименование ОПОП (направленность / профиль)	Техническая эксплуатация объектов жилищно-коммунального комплекса
Год начала реализации ОПОП	2019
Уровень образования	бакалавриат
Форма обучения	очная, заочная
Год разработки/обновления	2021

Разработчики:

должность	учёная степень, учёное звание	ФИО
профессор	к.т.н., доцент	Сокова С.Д.
доцент	к.т.н., доцент	Король О.А.
доцент	к.т.н.	Афанасьев Г.А.

Рабочая программа дисциплины разработана и одобрена кафедрой (структурным подразделением) «Жилищно-коммунальный комплекс».

Рабочая программа утверждена методической комиссией по УГСН, протокол № 7 от «30» августа 2021 г.

1. Цель освоения дисциплины

Целью освоения дисциплины «Технологии ремонта конструкций и инженерных систем зданий» является углубление уровня освоения компетенций обучающегося в области организации технологических процессов при ремонте конструкций и инженерного оборудования объектов жилищно-коммунального хозяйства.

Программа составлена в соответствии с требованиями Федерального государственного образовательного стандарта высшего образования по направлению подготовки 08.03.01 Строительство.

Дисциплина относится к части, формируемой участниками образовательных отношений, Блока 1 «Дисциплины (модули)» основной профессиональной образовательной программы «Техническая эксплуатация объектов жилищно-коммунального комплекса». Дисциплина является дисциплиной по выбору обучающегося.

2. Перечень планируемых результатов обучения по дисциплине, соотнесенных с планируемыми результатами освоения образовательной программы

Код и наименование компетенции (результат освоения)	Код и наименование индикатора достижения компетенции
ПКО-1. Способность проводить оценку технических и технологических решений по эксплуатации объектов жилищно-коммунального хозяйства	ПК-1.4 Выбор нормативных документов, устанавливающих требования к эксплуатации, ремонту и реконструкции объекта жилищно-коммунального хозяйства
ПКО-5.Способность организовывать производство работ по ремонту, реконструкции и технической модернизации объектов жилищно-коммунального хозяйства	ПК-5.1 Составление проекта производства работ по ремонту, реконструкции, модернизации объекта жилищно-коммунального хозяйства или благоустройству, санитарному содержанию территории
	ПК-5.2 Выбор технологии и технологического оборудования для выполнения ремонтно-строительных работ с учетом условий эксплуатации объекта жилищно-коммунального хозяйства
	ПК-5.5 Составление плана подготовительных работ для ремонта, реконструкции, модернизации объекта жилищно-коммунального хозяйства или благоустройства, санитарного содержания территории
	ПК-5.6 Разработка технологических карт ведения ремонтно-строительных работ на объекте жилищно-коммунального хозяйства
	ПК-5.7 Определение потребности в трудовых и материальных ресурсах для ведения отдельных видов ремонтно-строительных работ на объекте жилищно-коммунального хозяйства
	ПК-5.8 Оформление текущей и исполнительной документации на выполняемые виды ремонтно-строительных работ
	ПК-5.9 Составление плана мероприятий технического и технологического контроля производства ремонтно-строительных и пусконаладочных работ
	ПК-5.10 Контроль соблюдения норм промышленной, пожарной, экологической безопасности и охраны труда при производстве ремонтно-строительных работ
	ПК-5.11 Подготовка документации для сдачи/приемки законченных видов/этапов работ ремонта, реконструкции,

Код и наименование компетенции (результат освоения)	Код и наименование индикатора достижения компетенции
	модернизации или благоустройства и вводу в эксплуатацию объекта жилищно-коммунального хозяйства
ПКО-6. Способность организовывать работы по эксплуатации и обслуживанию объектов жилищно-коммунального хозяйства	ПК-6.10 Выявление повреждений и отказов объекта жилищно-коммунального хозяйства
	ПК-6.12 Выбор мероприятий по обеспечению сохранности объекта жилищно-коммунального хозяйства, его защите от вредного воздействия окружающей среды, устранению выявленных нарушений
	ПК-6.14 Выявление и обоснование потребности в ремонте объекта жилищно-коммунального хозяйства
	ПК-6.15 Составление описи ремонтных работ на объект жилищно-коммунального хозяйства

Код и наименование индикатора достижения компетенции	Наименование показателя оценивания (результата обучения по дисциплине)
ПК-1.4 Выбор нормативных документов, устанавливающих требования к эксплуатации, ремонту и реконструкции объекта жилищно-коммунального хозяйства	Знает перечень нормативно-правовых и нормативно-технических документов, устанавливающих требования к ремонту конструкций и инженерного оборудования объекта жилищно-коммунального хозяйства Имеет навыки (основного уровня) поиска и выбора нормативных документов, устанавливающих требования к технологическим процессам ремонта конструкций и инженерного оборудования объекта жилищно-коммунального хозяйства
ПК-5.1 Составление проекта производства работ по ремонту, реконструкции, модернизации объекта жилищно-коммунального хозяйства или благоустройству, санитарному содержанию территории	Знает состав проекта производства работ по ремонту конструкций объекта жилищно-коммунального хозяйства Знает состав проекта производства работ по ремонту инженерного оборудования объекта жилищно-коммунального хозяйства Имеет навыки (начального уровня) выбора средств механизации при ремонте объекта жилищно-коммунального хозяйства Имеет навыки (начального уровня) выбора методов производства работ при ремонте конструкций и инженерного оборудования объекта жилищно-коммунального хозяйства Имеет навыки (основного уровня) составления отдельных компонентов проекта производства работ при ремонте конструкций и инженерного оборудования объекта жилищно-коммунального хозяйства
ПК-5.2 Выбор технологии и технологического оборудования для выполнения ремонтно-строительных работ с учетом условий эксплуатации объекта жилищно-коммунального хозяйства	Знает состав работ по ремонту внутренних инженерных коммуникаций с учетом условий эксплуатации объекта жилищно-коммунального хозяйства Имеет навыки (начального уровня) выбора методов производства работ при ремонте объекта жилищно-коммунального хозяйства Имеет навыки (основного уровня) составления графиков производства работ при ремонте конструкций, инженерных систем объекта жилищно-коммунального хозяйства Имеет навыки (начального уровня) расчета технико-экономических показателей при ремонте объекта жилищно-коммунального хозяйства
ПК-5.5 Составление плана подготовительных работ для	Знает состав подготовительных работ для ремонта конструкций и инженерного оборудования

Код и наименование индикатора достижения компетенции	Наименование показателя оценивания (результата обучения по дисциплине)
ремонта, реконструкции, модернизации объекта жилищно-коммунального хозяйства или благоустройства, санитарного содержания территории	Имеет навыки (начального уровня) составления плана подготовительных работ для ремонта конструкций и инженерного оборудования
ПК-5.6 Разработка технологических карт ведения ремонтно-строительных работ на объекте жилищно-коммунального хозяйства	Знает состав разделов технологической карты для ведения ремонтно-строительных работ на объекте жилищно-коммунального хозяйства Имеет навыки (начального уровня) разработки технологической карты на ремонт конструкций и инженерного оборудования Имеет навыки (основного уровня) составления перечня работ ремонта конструкций и инженерного оборудования Имеет навыки (основного уровня) подсчета объемов работ по ремонтным работам по конструкциям и инженерному оборудованию Имеет навыки (начального уровня) составления калькуляции трудовых затрат на ремонтные работы Имеет навыки (основного уровня) составления графиков производства работ в зависимости от сроков сдачи
ПК-5.7 Определение потребности в трудовых и материальных ресурсах для ведения отдельных видов ремонтно-строительных работ на объекте жилищно-коммунального хозяйства	Знает основные ресурсы, необходимые для выполнения ремонта конструкций и инженерного оборудования Имеет навыки (начального уровня) определения потребности в материальных ресурсах для выполнения ремонта конструкций и инженерного оборудования Имеет навыки (начального уровня) определения потребности в трудовых ресурсах для выполнения ремонта конструкций и инженерного оборудования
ПК-5.8 Оформление текущей и исполнительной документации на выполняемые виды ремонтно-строительных работ	Знает перечень основной технической документации на проведение работ по ремонту конструкций и инженерного оборудования Знает требования к составу и оформлению исполнительной документации на ремонт конструкций и инженерного оборудования Имеет навыки (начального уровня) оформления проекта документа исполнительной документации на отдельный вид ремонтных работ
ПК-5.9 Составление плана мероприятий технического и технологического контроля производства ремонтно-строительных и пусконаладочных работ	Знает основные задачи производственного контроля качества работ при ремонте конструкций и инженерного оборудования Знает основные задачи производственного контроля качества пусконаладочных работ при ремонте инженерного оборудования Имеет навыки (начального уровня) составления плана производственного контроля качества ремонтных работ
ПК-5.10 Контроль соблюдения норм промышленной, пожарной, экологической безопасности и охраны труда при производстве ремонтно-строительных работ	Знает перечень основных мероприятий по обеспечению контроля безопасности и охраны труда при производстве ремонтно-строительных работ Знает перечень основных мероприятий по обеспечению контроля пожарной, экологической безопасности при производстве ремонтно-строительных работ
ПК-5.11 Подготовка документации для сдачи/приемки законченных видов/этапов работ ремонта, реконструкции, модернизации или	Знает перечень документов для сдачи/приемки законченных видов/этапов работ ремонта конструкций и инженерных коммуникаций объекта жилищно-коммунального хозяйства

Код и наименование индикатора достижения компетенции	Наименование показателя оценивания (результата обучения по дисциплине)
благоустройства и вводу в эксплуатацию объекта жилищно-коммунального хозяйства	
ПК-6.10 Выявление повреждений и отказов объекта жилищно-коммунального хозяйства	Знает основные методы выявления дефектов при производственном контроле качества ремонтных работ Знает наиболее часто повторяющиеся отказы при технологическом контроле производства ремонтно-строительных и пусконаладочных работ по инженерному оборудованию
ПК-6.12 Выбор мероприятий по обеспечению сохранности объекта жилищно-коммунального хозяйства, его защите от вредного воздействия окружающей среды, устранению выявленных нарушений	Знает основные задачи производственного контроля качества пусконаладочных работ при ремонте инженерных коммуникаций Имеет навыки (начального уровня) выбора мероприятий по устранению нарушений, выявленных в ходе технологического контроля производства ремонтных работ
ПК-6.14 Выявление и обоснование потребности в ремонте объекта жилищно-коммунального хозяйства	Имеет навыки (начального уровня) обоснования назначения на ремонт конструкции или инженерного оборудования в зависимости от срока службы
ПК-6.15 Составление описи ремонтных работ на объект жилищно-коммунального хозяйства	Знает правила составления дефектной ведомости и составления по ней перечня необходимых ремонтных работ Имеет навыки (основного уровня) составления перечня ремонтных работ на объекте жилищно-коммунального хозяйства

Информация о формировании и контроле результатов обучения представлена в Фонде оценочных средств (Приложение 1).

3. Трудоемкость дисциплины и видов учебных занятий по дисциплине

Общая трудоемкость дисциплины составляет 10 зачётных единиц (360 академических часов).

(1 зачетная единица соответствует 36 академическим часам)

Видами учебных занятий и работы обучающегося по дисциплине могут являться.

Обозначение	Виды учебных занятий и работы обучающегося
Л	Лекции
ЛР	Лабораторные работы
ПЗ	Практические занятия
КоП	Компьютерный практикум
КРП	Групповые и индивидуальные консультации по курсовым работам (курсовым проектам)
СР	Самостоятельная работа обучающегося в период теоретического обучения
К	Самостоятельная работа обучающегося и контактная работа обучающегося с преподавателем в период промежуточной аттестации

Структура дисциплины:

Форма обучения – очная

№	Наименование раздела дисциплины	Семестр	Количество часов по видам учебных занятий и работы обучающегося						Формы промежуточной аттестации, текущего контроля успеваемости			
			Л	ЛР	ПЗ	КоП	КРП	СР		К		
1	Нормативные основы ремонта инженерных систем	7	6		6				53	27	<i>Контрольная работа №1 р.1-2 Домашнее задание №1 р.1 Домашнее задание №2 р.2</i>	
2	Технологии ремонта инженерных систем	7	26		26							
	Итого за 7-й семестр	7	32		32				53	27	<i>Зачет</i>	
3	Нормативные основы ремонта изоляционных и отделочных покрытий строительных конструкций	8	6		6				24	67	45	<i>Контрольная работа №2 р.3-4</i>
4	Технологии ремонта изоляционных и отделочных покрытий строительных конструкций	8	26		42							
	Итого за 8-й семестр	8	32		48			24	67	45	<i>Экзамен Курсовой проект</i>	
	Итого:	7, 8	64		80			24	120	72	<i>Зачет Экзамен Курсовой проект</i>	

Форма обучения – заочная

№	Наименование раздела дисциплины	Семестр	Количество часов по видам учебных занятий и работы обучающегося						Формы промежуточной аттестации, текущего контроля успеваемости		
			Л	ЛР	ПЗ	КоП	КРП	СР		К	
1	Нормативные основы ремонта инженерных систем	9							138	2	<i>Контрольная работа №1 р.1-2 Домашнее задание №1 р.1 Домашнее задание №2 р.2</i>
2	Технологии ремонта инженерных систем	9	2		2						
	Итого за 9-й семестр	9	2		2				138	2	<i>Зачет</i>
3	Нормативные основы ремонта изоляционных и отделочных покрытий строительных конструкций	А							197	13	<i>Контрольная работа №2 р.3-4</i>
4	Технологии ремонта изоляционных и отделочных покрытий строительных конструкций	А	2		2		2				
	Итого за 10 семестр	А	2		2		2		197	13	<i>Экзамен Курсовой проект</i>
	Итого:	9, А	4		4		2		335	15	<i>Зачет Экзамен Курсовой проект</i>

4. Содержание дисциплины, структурированное по видам учебных занятий и разделам

При проведении аудиторных учебных занятий предусмотрено проведение текущего контроля успеваемости:

- В рамках практических занятий предусмотрено выполнение обучающимися двух контрольных работ.

4.1 Лекции

Форма обучения – очная

№	Наименование раздела дисциплины	Тема и содержание лекций
1	Нормативные основы ремонта инженерных систем	<p>Нормативно-правовая база и документация, устанавливающая требования к технологии ремонта конструкций и инженерных коммуникаций.</p> <p>Федеральные законы, нормативно-правовые акты, принимаемые на уровне субъектов Федерации, а также Своды Правил, ГОСТы, ВСН, МДС и другие нормативные технические документы: Техническая документация на ремонт инженерных систем и порядок её составления. ВСН «Положение об организации и проведении реконструкции, ремонта и технического обслуживания зданий объектов коммунального и социально-культурного назначения». СП «Организация строительства», СП «Пожарная безопасность зданий и сооружений», СП «Внутренние санитарно-технические системы зданий», СП «Изоляционные и отделочные покрытия», СП «Защита строительных конструкций от коррозии»</p>
2	Технологии ремонта инженерных систем	<p>Общие сведения о ремонтно-строительных работах инженерных коммуникаций. Состав работ по ремонту инженерного оборудования. Основные методы ведения ремонтных работ. Подготовительные работы при ремонте инженерных систем здания. Увязка санитарно-технических работ с общестроительными работами. Понятия о проекте производства работ. Монтажные проекты. Соединения различных труб: соединение стальных труб на резьбе, сварке, фланцах. Уплотнительные материалы. Раструбные соединения чугунных, керамических труб. Соединение асбестоцементных и пластмассовых труб.</p> <p>Ремонт систем внутреннего водопровода холодного и горячего водоснабжения</p> <p>Замена неисправного водомера, смена стояков и подводок. Замена насоса. Испытания трубопроводов, борьба с шумами, запотеванием, зарастанием труб. Механизмы при производстве работ. Правила приемки работ.</p> <p>Ремонт систем канализации.</p> <p>Замена неисправных стояков, выпусков, отводных линий. Монтажное положение стояков и приборов. Испытание канализационной сети. Борьба с засорами. Правила производства и приемки работ. Текущий и капитальный ремонт канализационной сети</p> <p>Ремонт систем центрального отопления и вентиляции Сборка трубопроводов и установка нагревательных приборов, замена расширительных сосудов, воздухоотводчиков, теплоизоляции трубопроводов. Замена стальных воздухопроводов, монтаж</p>

		<p>пластмассовых воздуховодов, замена вентиляторов, монтаж и замена кондиционеров.</p> <p>Ремонт систем мусороудаления.</p> <p>Современные схемы и типы мусороудаления из зданий. Ремонт основных элементов мусоропровода: стволов, приемных клапанов, дефлекторов.</p> <p>Ремонт внутренних водостоков. Ремонт выпусков, стояков из различных материалов.</p> <p>Основные мероприятия по обеспечению контроля безопасности и охраны труда при производстве ремонтно-строительных работ.</p> <p>Контроль качества вышеуказанных работ. Составление актов готовности или освидетельствования этих работ</p>
3	Нормативные основы ремонта изоляционных и отделочных покрытий строительных конструкций	<p>Технологическая подготовка ремонтно-строительного производства. Состав проектной и исполнительной документации на выполняемые виды ремонтно-строительных работ. Основные положения и особенности ремонта строительных конструкций.</p>
4	Технологии ремонта изоляционных и отделочных покрытий строительных конструкций	<p>Смена конструкций полов из линолеума, штучного паркета, щитового паркета, паркетной доски, досок, керамической плитки. Укладка подложек полов.</p> <p>Ремонт оконных и дверных коробок. Ремонт переплетов окон. Вставка стекольных заполнений. Герметизация заполнений. Установка стеклопакетов.</p> <p>Внутренние малярные, облицовочные и штукатурные работы при ремонте зданий.</p> <p>Герметизация стыков панелей здания. Герметизация мест прохода трубопроводов инженерного оборудования через конструкции здания. Гидроизоляция подвальных помещений. Огнезащитные и биозащитные мероприятия при эксплуатации зданий.</p> <p>Контроль качества работ. Составление актов готовности или освидетельствования этих работ.</p>

Форма обучения – заочная

№	Наименование раздела дисциплины	Тема и содержание лекций
1	Нормативные основы ремонта инженерных систем	<p>Обзорная лекция по темам: Техническая документация на ремонт инженерных систем и порядок её составления. Общие сведения о ремонтно-строительных работах инженерных коммуникаций.</p>
2	Технологии ремонта инженерных систем	
3	Нормативные основы ремонта изоляционных и отделочных покрытий строительных конструкций	<p>Обзорная лекция по темам: Основные положения и особенности ремонта строительных конструкций. Контроль качества работ.</p>
4	Технологии ремонта изоляционных и отделочных покрытий строительных конструкций	

4.2 Лабораторные работы

Не предусмотрено учебным планом

4.3 Практические занятия

Форма обучения – очная

№	Наименование раздела дисциплины	Тема и содержание занятия
1	Нормативные основы ремонта инженерных систем	Составление перечня работ по восстановлению элементов и систем внутренних инженерных коммуникаций.
		Принципы подсчета объемов работ согласно требованиям документации.
2	Технологии ремонта инженерных систем	Расчет потребности материальных ресурсов при выполнении работ по замене различных инженерных систем здания: водоснабжения / отопления / водоотведения.
		Выбор оптимальной технологии и механизации процессов.
		Расчет потребности трудовых ресурсов при выполнении работ по замене различных инженерных систем здания: водоснабжения / отопления / водоотведения.
		Контроль качества проводимых работ.
		Учет соблюдения правил охраны труда, пожарной и экологической безопасности при выполнении работ по замене различных инженерных систем здания: водоснабжения / отопления / водоотведения.
3	Нормативные основы ремонта изоляционных и отделочных покрытий строительных конструкций	Требования нормативных документов к изоляционным покрытиям.
		Принятие решения по выбору изоляционного покрытия с учетом условий эксплуатации конструкций.
4	Технологии ремонта изоляционных и отделочных покрытий строительных конструкций	Выполнение гидроизоляции подземных конструкций зданий: оклеечная, обмазочная, проникающая, инъекционная.
		Учет соблюдения правил охраны труда, пожарной и экологической безопасности при выполнении изоляционных и отделочных работ.
		Выполнение технологических карт на защиту деревянных конструкций от биоразрушения / огнезащиту.
		Принципы составления графиков производства изоляционных и отделочных работ
		Составление плана производственного контроля качества работ по замене или ремонту пола / дверей / штукатурных работ / малярных работ.
		Расчет технико-экономических показателей в технологических картах на вышеуказанные работы

Форма обучения – заочная

№	Наименование раздела дисциплины	Тема и содержание занятия
1	Нормативные основы ремонта инженерных систем	Примеры выполнения заданий контрольной работы №1 по теме «Технология ремонта инженерных систем зданий»
2	Технологии ремонта инженерных систем	
3	Нормативные основы ремонта изоляционных и отделочных покрытий строительных конструкций	Примеры выполнения заданий контрольной работы №2 по теме «Технология защиты конструкций здания от увлажнения»
		Примеры выполнения домашнего задания №1 по теме «Составление исполнительной документации на ремонт инженерной системы здания»
4	Технологии ремонта изоляционных и отделочных покрытий строительных конструкций	Примеры выполнения домашнего задания №2 по теме «Обоснование потребности в ремонте инженерной системы»

4.4 Компьютерные практикумы

Не предусмотрено учебным планом

4.5 Групповые и индивидуальные консультации по курсовым работам (курсовым проектам)

На групповых и индивидуальных консультациях по курсовым проектам осуществляется контактная работа обучающегося по вопросам выполнения курсового проекта. Консультации проводятся в аудиториях и/или через электронную информационную образовательную среду. При проведении консультаций преподаватель осуществляет контроль хода выполнения обучающимся курсового проекта.

4.6 Самостоятельная работа обучающегося в период теоретического обучения

Самостоятельная работа обучающегося в период теоретического обучения включает в себя:

- самостоятельную подготовку к учебным занятиям, включая подготовку к аудиторным формам текущего контроля успеваемости;
- выполнение двух домашних заданий;
- выполнение курсового проекта;
- самостоятельную подготовку к промежуточной аттестации.

В таблице указаны темы для самостоятельного изучения обучающимся:

Форма обучения – очная

№	Наименование раздела дисциплины	Темы для самостоятельного изучения
1	Нормативные основы ремонта инженерных систем	Темы для самостоятельного изучения соответствуют темам аудиторных учебных занятий
2	Технологии ремонта инженерных систем	Темы для самостоятельного изучения соответствуют темам аудиторных учебных занятий
3	Нормативные основы ремонта изоляционных и отделочных покрытий строительных конструкций	Темы для самостоятельного изучения соответствуют темам аудиторных учебных занятий
4	Технологии ремонта изоляционных и отделочных покрытий строительных конструкций	Темы для самостоятельного изучения соответствуют темам аудиторных учебных занятий

Форма обучения – заочная

№	Наименование раздела дисциплины	Темы для самостоятельного изучения
1	Нормативные основы ремонта инженерных систем	Нормативно-правовая база и документация, устанавливающая требования к технологии ремонта конструкций и инженерных коммуникаций. Федеральные законы, нормативно-правовые акты, принимаемые на уровне субъектов Федерации, а также Своды Правил, ГОСТы, ВСН, МДС и другие нормативные технические документы: ВСН «Положение об организации и проведении реконструкции, ремонта и технического обслуживания зданий объектов коммунального и социально-культурного назначения». СП «Организация строительства», СП «Пожарная

		<p>безопасность зданий и сооружений», СП «Внутренние санитарно-технические системы зданий», СП «Изоляционные и отделочные покрытия», СП «Защита строительных конструкций от коррозии»</p> <p>Составление перечня работ по восстановлению элементов и систем внутренних инженерных коммуникаций.</p> <p>Принципы подсчета объемов работ согласно требованиям документации.</p>
2	Технологии ремонта инженерных систем	<p>Состав работ по ремонту инженерного оборудования. Основные методы ведения ремонтных работ. Подготовительные работы при ремонте инженерных систем здания. Увязка санитарно-технических работ с общестроительными работами. Понятия о проекте производства работ. Монтажные проекты. Соединения различных труб: соединение стальных труб на резьбе, сварке, фланцах. Уплотнительные материалы. Раструбные соединения чугунных, керамических труб. Соединение асбестоцементных и пластмассовых труб.</p> <p>Ремонт систем внутреннего водопровода холодного и горячего водоснабжения</p> <p>Замена неисправного водомера, смена стояков и подводок. Замена насоса. Испытания трубопроводов, борьба с шумами, запотеванием, зарастанием труб. Механизмы при производстве работ. Правила приемки работ.</p> <p>Ремонт систем канализации.</p> <p>Замена неисправных стояков, выпусков, отводных линий. Монтажное положение стояков и приборов. Испытание канализационной сети. Борьба с засорами. Правила производства и приемки работ. Текущий и капитальный ремонт канализационной сети</p> <p>Ремонт систем центрального отопления и вентиляции Сборка трубопроводов и установка нагревательных приборов, замена расширительных сосудов, воздухоотделителей, теплоизоляции трубопроводов. Замена стальных воздухопроводов, монтаж пластмассовых воздухопроводов, замена вентиляторов, монтаж и замена кондиционеров.</p> <p>Ремонт систем мусороудаления.</p> <p>Современные схемы и типы мусороудаления из зданий. Ремонт основных элементов мусоропровода: стволов, приемных клапанов, дефлекторов.</p> <p>Ремонт внутренних водостоков. Ремонт выпусков, стояков из различных материалов.</p> <p>Основные мероприятия по обеспечению контроля безопасности и охраны труда при производстве ремонтно-строительных работ.</p> <p>Контроль качества вышеуказанных работ.</p> <p>Составление актов готовности или освидетельствования этих работ</p> <p>Расчет потребности материальных ресурсов при выполнении работ по замене различных инженерных систем здания: водоснабжения / отопления /</p>

		<p>водоотведения.</p> <p>Выбор оптимальной технологии и механизации процессов.</p> <p>Расчет потребности трудовых ресурсов при выполнении работ по замене различных инженерных систем здания: водоснабжения / отопления / водоотведения.</p> <p>Контроль качества проводимых работ.</p> <p>Учет соблюдения правил охраны труда, пожарной и экологической безопасности при выполнении работ по замене различных инженерных систем здания: водоснабжения / отопления / водоотведения.</p>
3	<p>Нормативные основы ремонта изоляционных и отделочных покрытий строительных конструкций</p>	<p>Технологическая подготовка ремонтно-строительного производства. Состав проектной и исполнительной документации на выполняемые виды ремонтно-строительных работ.</p> <p>Требования нормативных документов к изоляционным покрытиям.</p> <p>Принятие решения по выбору изоляционного покрытия с учетом условий эксплуатации конструкций.</p>
4	<p>Технологии ремонта изоляционных и отделочных покрытий строительных конструкций</p>	<p>Смена конструкций полов из линолеума, штучного паркета, щитового паркета, паркетной доски, досок, керамической плитки. Укладка подложек полов.</p> <p>Ремонт оконных и дверных коробок. Ремонт переплетов окон. Вставка стекольных заполнений. Герметизация заполнений. Установка стеклопакетов.</p> <p>Внутренние малярные, облицовочные и штукатурные работы при ремонте зданий.</p> <p>Герметизация стыков панелей здания. Герметизация мест прохода трубопроводов инженерного оборудования через конструкции здания.</p> <p>Гидроизоляция подвальных помещений.</p> <p>Огнезащитные и биозащитные мероприятия при эксплуатации зданий.</p> <p>Составление актов готовности или освидетельствования этих работ.</p> <p>Выполнение гидроизоляции подземных конструкций зданий: оклеечная, обмазочная, проникающая, инъекционная.</p> <p>Учет соблюдения правил охраны труда, пожарной и экологической безопасности при выполнении изоляционных и отделочных работ.</p> <p>Выполнение технологических карт на защиту деревянных конструкций от биоразрушения / огнезащиту.</p> <p>Принципы составления графиков производства изоляционных и отделочных работ</p> <p>Составление плана производственного контроля качества работ по замене или ремонту пола / дверей / штукатурных работ / малярных работ.</p> <p>Расчет технико-экономических показателей в технологических картах на вышеуказанные работы</p>

4.7 Самостоятельная работа обучающегося и контактная работа обучающегося с преподавателем в период промежуточной аттестации

Работа обучающегося в период промежуточной аттестации включает в себя подготовку к формам промежуточной аттестации (к зачету, экзамену), а также саму промежуточную аттестацию.

5. Оценочные материалы по дисциплине

Фонд оценочных средств по дисциплине приведён в Приложении 1 к рабочей программе дисциплины.

Оценочные средства для проведения промежуточной аттестации, а также текущего контроля по дисциплине хранятся на кафедре (структурном подразделении), ответственной за преподавание данной дисциплины.

6. Учебно-методическое и материально-техническое обеспечение дисциплины

Основные принципы осуществления учебной работы обучающихся изложены в локальных нормативных актах, определяющих порядок организации контактной работы и порядок самостоятельной работы обучающихся. Организация учебной работы обучающихся на аудиторных учебных занятиях осуществляется в соответствии с п. 3.

6.1 Перечень учебных изданий и учебно-методических материалов для освоения дисциплины

Для освоения дисциплины обучающийся может использовать учебные издания и учебно-методические материалы, имеющиеся в научно-технической библиотеке НИУ МГСУ и/или размещённые в Электронных библиотечных системах.

Актуальный перечень учебных изданий и учебно-методических материалов представлен в Приложении 2 к рабочей программе дисциплины.

6.2 Перечень профессиональных баз данных и информационных справочных систем

При осуществлении образовательного процесса по дисциплине используются профессиональные базы данных и информационных справочных систем, перечень которых указан в Приложении 3 к рабочей программе дисциплины.

6.3 Перечень материально-технического, программного обеспечения освоения дисциплины

Учебные занятия по дисциплине проводятся в помещениях, оснащенных соответствующим оборудованием и программным обеспечением.

Перечень материально-технического и программного обеспечения дисциплины приведен в Приложении 4 к рабочей программе дисциплины.

Приложение 1 к рабочей программе

Шифр	Наименование дисциплины
Б1.В.ДВ.03.03	Технологии ремонта конструкций и инженерных систем зданий

Код направления подготовки / специальности	08.03.01
Направление подготовки / специальность	Строительство
Наименование ОПОП (направленность / профиль)	Техническая эксплуатация объектов жилищно-коммунального комплекса
Год начала реализации ОПОП	2019
Уровень образования	бакалавриат
Форма обучения	очная, заочная
Год разработки/обновления	2021

ФОНД ОЦЕНОЧНЫХ СРЕДСТВ

1. Описание показателей и критериев оценивания компетенций, описание шкал оценивания

Оценивание формирования компетенций производится на основе показателей оценивания, указанных в п.2. рабочей программы и в п.1.1 ФОС.

Связь компетенций, индикаторов достижения компетенций и показателей оценивания приведена в п.2 рабочей программы.

1.1. Описание формирования и контроля показателей оценивания

Оценивание уровня освоения обучающимся компетенций осуществляется с помощью форм промежуточной аттестации и текущего контроля. Формы промежуточной аттестации и текущего контроля успеваемости по дисциплине, с помощью которых производится оценивание, указаны в учебном плане и в п.3 рабочей программы.

В таблице приведена информация о формировании результатов обучения по дисциплине разделами дисциплины, а также о контроле показателей оценивания компетенций формами оценивания.

Наименование показателя оценивания (результата обучения по дисциплине)	Номера разделов дисциплины	Формы оценивания (формы промежуточной аттестации, текущего контроля успеваемости)
Знает перечень нормативно-правовых и нормативно-технических документов, устанавливающих требования к ремонту конструкций и инженерного оборудования объекта жилищно-коммунального хозяйства	1, 3	контрольная работа №1, контрольная работа №2, домашнее задание №1, домашнее задание №2, курсовой проект, зачет, экзамен
Имеет навыки (основного уровня) поиска и выбора нормативных документов, устанавливающих требования к технологическим процессам ремонта конструкций и инженерного оборудования объекта жилищно-коммунального хозяйства	1, 3	домашнее задание №1, домашнее задание №2, курсовой проект
Знает состав проекта производства работ по ремонту конструкций объекта жилищно-коммунального	3,4	экзамен

хозяйства		
Знает состав проекта производства работ по ремонту инженерного оборудования объекта жилищно-коммунального хозяйства	1,2	зачет
Имеет навыки (начального уровня) выбора средств механизации при ремонте объекта жилищно-коммунального хозяйства	4	курсовой проект
Имеет навыки (начального уровня) выбора методов производства работ при ремонте конструкций и инженерного оборудования объекта жилищно-коммунального хозяйства	4	курсовой проект
Имеет навыки (основного уровня) составления отдельных компонентов проекта производства работ при ремонте конструкций и инженерного оборудования объекта жилищно-коммунального хозяйства	4	курсовой проект
Знает состав работ по ремонту внутренних инженерных коммуникаций с учетом условий эксплуатации объекта жилищно-коммунального хозяйства	1, 2	контрольная работа №1, домашнее задание №2, зачет
Имеет навыки (начального уровня) выбора методов производства работ при ремонте объекта жилищно-коммунального хозяйства	4	курсовой проект, экзамен
Имеет навыки (основного уровня) составления графиков производства работ при ремонте конструкций, инженерных систем объекта жилищно-коммунального хозяйства	4	курсовой проект
Имеет навыки (начального уровня) расчета технико-экономических показателей при ремонте объекта жилищно-коммунального хозяйства	4	курсовой проект
Знает состав подготовительных работ для ремонта конструкций и инженерного оборудования	2,4	контрольная работа №1, контрольная работа №2, зачет, экзамен
Имеет навыки (начального уровня) составления плана подготовительных работ для ремонта конструкций и инженерного оборудования	1,4	домашнее задание №1, курсовой проект
Знает состав разделов технологической карты для ведения ремонтно-строительных работ на объекте жилищно-коммунального хозяйства	2,4	контрольная работа №1, контрольная работа №2, зачет, экзамен
Имеет навыки (начального уровня) разработки технологической карты на ремонт конструкций и инженерного оборудования	4	курсовой проект
Имеет навыки (основного уровня) составления перечня работ ремонта конструкций и инженерного оборудования	2,4	домашнее задание №2, курсовой проект зачет, экзамен
Имеет навыки (основного уровня) подсчета объемов работ по ремонтным работам по конструкциям и инженерному оборудованию	2,4	домашнее задание №2, курсовой проект зачет, экзамен
Имеет навыки (начального уровня) составления калькуляции трудовых затрат на ремонтные работы	2,4	курсовой проект зачет, экзамен
Имеет навыки (основного уровня) составления графиков производства работ в зависимости от сроков сдачи	4	курсовой проект
Знает основные ресурсы, необходимые для выполнения ремонта конструкций и инженерного оборудования	2,4	контрольная работа №1, контрольная работа №2, курсовой проект

Имеет навыки (начального уровня) определения потребности в материальных ресурсах для выполнения ремонта конструкций и инженерного оборудования	4	курсовой проект
Имеет навыки (начального уровня) определения потребности в трудовых ресурсах для выполнения ремонта конструкций и инженерного оборудования	4	курсовой проект
Знает перечень основной технической документации на проведение работ по ремонту конструкций и инженерного оборудования	1,3	контрольная работа №1, контрольная работа №2, зачет, экзамен
Знает требования к составу и оформлению исполнительной документации на ремонт конструкций и инженерного оборудования	1,4	зачет, экзамен
Имеет навыки (начального уровня) оформления проекта документа исполнительной документации на отдельный вид ремонтных работ	1	домашнее задание №1
Знает основные задачи производственного контроля качества работ при ремонте конструкций и инженерного оборудования	2,4	контрольная работа №1, контрольная работа №2, экзамен
Знает основные задачи производственного контроля качества пусконаладочных работ при ремонте инженерного оборудования	2	контрольная работа №1, зачет
Имеет навыки (начального уровня) составления плана производственного контроля качества ремонтных работ	1,2	домашнее задание №1
Знает перечень основных мероприятий по обеспечению контроля безопасности и охраны труда при производстве ремонтно-строительных работ	2,4	курсовой проект, экзамен
Знает перечень основных мероприятий по обеспечению контроля пожарной, экологической безопасности при производстве ремонтно-строительных работ	2,4	контрольная работа №1, курсовой проект, экзамен
Знает перечень документов для сдачи/приемки законченных видов/этапов работ ремонта конструкций и инженерных коммуникаций объекта жилищно-коммунального хозяйства	1,3	контрольная работа №1, зачет, экзамен
Знает основные методы выявления дефектов при производственном контроле качества ремонтных работ	1,2	домашнее задание №2, экзамен
Знает наиболее часто повторяющиеся отказы при технологическом контроле производства ремонтно-строительных и пусконаладочных работ по инженерному оборудованию	2,4	домашнее задание №2, зачет, экзамен
Знает основные задачи производственного контроля качества пусконаладочных работ при ремонте инженерных коммуникаций	2	домашнее задание №1, зачет
Имеет навыки (начального уровня) выбора мероприятий по устранению нарушений, выявленных в ходе технологического контроля производства ремонтных работ	1,2	домашнее задание №2
Имеет навыки (начального уровня) обоснования назначения на ремонт конструкции или инженерного оборудования в зависимости от срока службы	2,4	домашнее задание №2, курсовой проект
Знает правила составления дефектной ведомости и составления по ней перечня необходимых ремонтных работ	1,3	домашнее задание №2, зачет, экзамен

Имеет навыки (основного уровня) составления перечня ремонтных работ на объекте жилищно-коммунального хозяйства	2,4	домашнее задание №2, зачет, экзамен
---	-----	-------------------------------------

1.2. Описание критериев оценивания компетенций и шкалы оценивания

При проведении промежуточной аттестации в форме экзамена, курсового проекта используется шкала оценивания: «2» (неудовлетворительно), «3» (удовлетворительно), «4» (хорошо), «5» (отлично).

При проведении промежуточной аттестации в форме зачёта используется шкала оценивания: «Не зачтено», «Зачтено».

Показателями оценивания являются знания и навыки обучающегося, полученные при изучении дисциплины.

Критериями оценивания достижения показателей являются:

Показатель оценивания	Критерий оценивания
Знания	Знание терминов и определений, понятий
	Знание основных закономерностей и соотношений, принципов
	Объём освоенного материала, усвоение всех дидактических единиц (разделов)
	Полнота ответов на проверочные вопросы
	Правильность ответов на вопросы
	Чёткость изложения и интерпретации знаний
Навыки начального уровня	Навыки выбора методик выполнения заданий
	Навыки выполнения заданий различной сложности
	Навыки самопроверки. Качество сформированных навыков
	Навыки анализа результатов выполнения заданий, решения задач
	Навыки представления результатов решения задач
Навыки основного уровня	Навыки выбора методик выполнения заданий
	Навыки выполнения заданий различной сложности
	Навыки самопроверки. Качество сформированных навыков
	Навыки анализа результатов выполнения заданий, решения задач
	Навыки представления результатов решения задач
	Навыки обоснования выполнения заданий
	Быстрота выполнения заданий
	Самостоятельность в выполнении заданий
Результативность (качество) выполнения заданий	

2. Типовые контрольные задания для оценивания формирования компетенций

2.1. Промежуточная аттестация

2.1.1. Промежуточная аттестация в форме экзамена, дифференцированного зачета (зачета с оценкой), зачета

Форма(ы) промежуточной аттестации:

Промежуточная аттестация проводится в форме зачета для очной формы обучения в 7-м семестре, для заочной формы обучения – в 9-м семестре.

Промежуточная аттестация проводится в форме экзамена и защиты курсового проекта для очной формы обучения в 8-м семестре, для заочной формы обучения – в 10-м семестре.

Перечень типовых примерных вопросов/заданий для проведения зачёта в 7 семестре (очная форма обучения) и 9 семестре (заочная форма обучения):

№	Наименование раздела дисциплины	Типовые вопросы/задания
1	Нормативные основы ремонта инженерных систем	<ol style="list-style-type: none"> 1. Разрешительные документы для выполнения работ по замене системы водоснабжения 2. Нормирование работ по ремонту инженерного оборудования 3. Состав проекта производства работ по ремонту инженерного оборудования 4. Состав подготовительных работ для инженерного оборудования 5. Состав разделов технологической карты на ремонт инженерного оборудования 6. Исполнительная документация на ремонт инженерного оборудования 7. Задачи производственного контроля качества работ при ремонте инженерного оборудования 8. Документация на приемку законченных видов работ ремонта 9. Составление дефектной ведомости и перечня работ на ремонт инженерного оборудования
2	Технологии ремонта инженерных систем	<ol style="list-style-type: none"> 1. Технология работ по ремонту внутренней однотрубной системы отопления зданий 2. Смена внутренней системы водоотведения, включая вытяжные трубы 3. Ремонт системы холодного водоснабжения при наличии свищей в трубах 4. Ремонт водомерного узла 5. Полная замена участка канализационных выпусков 6. Взаимоувязка санитарно-технических работ с общестроительными работами 7. Сборка трубопроводов и установка нагревательных приборов 8. Подсчет расхода материала при прокладке стояков горячего водоснабжения 9. Монтажные проекты системы водоотведения 10. Проверка качества работ при замене водопроводного ввода 11. Особенности технологии работ при смене внутренних сантехнических систем без отселения жильцов 12. Технология работ по ремонту систем внутреннего холодного и горячего водоснабжения с использованием шахт-пакетов 13. Борьба с шумами, запотеванием, зарастанием труб. 14. Монтажное положение стояков и приборов 15. Замена насосов 16. Замена стальных воздухопроводов 17. Испытание канализационной сети 18. Испытание водосточной системы 19. Отказы, выявляемые в ходе технологического контроля 20. Задачи производственного контроля качества пусконаладочных работ 21. Составьте перечень работ по ремонту заданной инженерной системы 22. Рассчитайте объем работ при ремонте заданной инженерной системы 23. Составьте калькуляцию трудовых затрат при ремонте заданной инженерной системы

Перечень типовых вопросов/заданий для проведения экзамена в 8 семестре (очная форма обучения) и 10 семестре (заочная форма обучения):

№	Наименование раздела дисциплины	Типовые вопросы/задания
3	Нормативные основы ремонта изоляционных и отделочных покрытий строительных конструкций	<ol style="list-style-type: none"> 1. Перечень основной нормативной документации, регламентирующей деятельность в сфере ремонтных работ при гидроизоляции подземных конструкций 2. Нормативные документы, регламентирующие ремонтные работы по восстановлению наливных полов 3. Состав проекта производства работ по ремонту конструкций здания 4. Состав подготовительных работ для ремонта конструкций здания 5. Состав разделов технологической карты на ремонт конструкций здания 6. Исполнительная документация на ремонт конструкций здания 7. Задачи производственного контроля качества работ при ремонте конструкций здания 8. Документация на приемку законченных видов работ ремонта 9. Составление дефектной ведомости и перечня работ на ремонт конструкций здания
4	Технологии ремонта изоляционных и отделочных покрытий строительных конструкций	<ol style="list-style-type: none"> 1. Наиболее долговечные виды гидроизоляции 2. Заполнение дверных проемов входной группы здания 3. Смена покрытий из термопластичного линолеума 4. Укладка подложек полов 5. Заполнение оконных проемов стеклопакетами 6. Герметизация стыков панелей стен 7. Штукатурные и малярные работы 8. Герметизация технологических стыков и проходов коммуникаций 9. Гидроизоляция заглубленных конструкций и помещений 10. Биозащита деревянных конструкций 11. Огнезащитные покрытия металлических и деревянных конструкций 12. Правила контроля безопасности и охраны труда при производстве ремонтно-строительных работ 13. Отказы, выявляемые в ходе технологического контроля 14. Методы выявления дефектов при производственном контроле качества 15. Составьте перечень работ для выполнения отделочных / изоляционных работ при ремонте здания 16. Рассчитайте объем работ при выполнении отделочных / изоляционных работ при ремонте здания 17. Составьте калькуляцию трудовых затрат при выполнении отделочных / изоляционных работ при ремонте здания

2.1.2. Промежуточная аттестация в форме защиты курсовой работы (курсового проекта)

Тематика курсовых проектов:

Разработка технологической карты на смену системы холодного водоснабжения с восстановлением отделочных покрытий пола и стен

Разработка технологической карты на смену системы горячего водоснабжения с восстановлением отделочных покрытий пола и стен

Разработка технологической карты на смену системы водоотведения с восстановлением отделочных покрытий пола и стен

Разработка технологической карты на смену системы отопления с восстановлением отделочных покрытий пола и стен

Разработка технологической карты на ремонт гидроизоляции подвала

Разработка технологической карты на смену магистральных трубопроводов инженерных коммуникаций с восстановлением гидроизоляции подвала

Разработка технологической карты на восстановление герметизации стыков

Разработка технологической карты на замену водостоков

Разработка технологической карты на смену заполнений окон и дверей

Разработка технологической карты на ремонт нагревательных приборов

Состав типового задания на выполнение курсовых проектов.

1. План типового этажа.
2. Характеристики инженерной системы (водопровода, водоотведения, отопления, вентиляции т.п.),
3. Характеристика существующей гидроизоляции подземных конструкций здания, характеристика грунтов и наличие грунтовых вод, глубина залегания фундамента.

Перечень типовых примерных вопросов для защиты курсового проекта:

1. Выбор технологии и методов производства работ.
2. На основании каких документов составляется калькуляция трудовых затрат?
3. В соответствии с какими документами осуществляется контроль качества?
4. В соответствии с какими документами определяется расход материалов на данную работу?
5. По каким параметрам проводится выбор средств механизации?
6. Кто осуществляет проверку качества работ?
7. В каких документах указываются допустимые отклонения от проекта?
8. Какие документы регламентируют безопасность при производстве работ?
9. Выбор метода организации работ.
10. Достоинства выбранной технологии работ.
11. Как определяются технико-экономические показатели к технологической карте?
12. Способы нанесения горизонтальной гидроизоляции в эксплуатируемых зданиях.

2.2. Текущий контроль

2.2.1. Перечень форм текущего контроля:

- контрольная работа №1 (очная форма обучения – в 7 семестре, заочная форма обучения – в 9 семестре);
- контрольная работа №2 (очная форма обучения – в 8 семестре, заочная форма обучения – в 10 семестре);
- домашнее задание №1 (очная форма обучения – в 7 семестре, заочная форма обучения – в 9 семестре);
- домашнее задание №2 (очная форма обучения – в 8 семестре, заочная форма обучения – в 10 семестре).

2.2.2. Типовые контрольные задания форм текущего контроля

- Тема контрольной работы №1: «Технология ремонта инженерных систем зданий»

- *Перечень типовых контрольных вопросов для контрольной работы №1:*
 - Какие способы соединения трубопроводов горячего водоснабжения указаны в своде правил?
 - По каким параметрам проводят испытание систем отопления?
 - По каким параметрам проводят испытание систем холодного водоснабжения?
 - Как выполняется сборка и монтаж отопительных приборов?
 - Как выполняется ремонт водостока?
- *Тема контрольной работы №2:* «Технология защиты конструкций здания от увлажнения»
- *Перечень типовых контрольных вопросов для контрольной работы №2:*
 - Какие способы восстановления отсечной гидроизоляции менее трудоемкие?
 - Особенности выбора герметика для стыков крупнопанельных стен.
 - Биозащита строительных конструкций.
 - Какие технологии гидроизоляции существуют?
 - Особенности увязки общестроительных и инженерных работ.
- *Тема домашнего задания №1:* «Составление исполнительной документации на ремонт инженерной системы здания»
- *Пример и состав домашнего задания №1:*
 1. Составление плана подготовительных работ для ремонта инженерной системы.
 2. Выполнение монтажной схемы инженерной системы здания.
 4. Составление плана производственного контроля качества работ по ремонту инженерной системы.
 3. Оформление акта по приемке инженерного оборудования после испытания.
- *Тема домашнего задания №2:* «Обоснование потребности в ремонте инженерной системы»
- *Пример и состав домашнего задания №2:*
 1. Составление плана ремонта инженерной системы на основании данных о сроках службы ее элементов и данных дефектной ведомости.
 2. Составление перечня работ по ремонту инженерной системы.
 3. Технологический контроль производства ремонтных работ.
 - 3.1. Методы выявления дефектов.
 - 3.2. Анализ часто повторяющихся отказов и нарушений.
 - 3.3. Выбор мероприятий по устранению нарушений.

3. Методические материалы, определяющие процедуры оценивания

Процедура проведения промежуточной аттестации и текущего контроля успеваемости регламентируется локальным нормативным актом, определяющим порядок осуществления текущего контроля успеваемости и промежуточной аттестации обучающихся.

3.1. Процедура оценивания при проведении промежуточной аттестации обучающихся по дисциплине в форме экзамена и/или дифференцированного зачета (зачета с оценкой)

Промежуточная аттестация по дисциплине в форме экзамена проводится в 8 семестре (очная форма обучения) и 10 семестре (заочная форма обучения).

Используются критерии и шкала оценивания, указанные в п.1.2. Оценка выставляется преподавателем интегрально по всем показателям и критериям оценивания.

Ниже приведены правила оценивания формирования компетенций по показателю оценивания «Знания».

Критерий оценивания	Уровень освоения и оценка			
	«2» (неудовлетв.)	«3» (удовлетвор.)	«4» (хорошо)	«5» (отлично)
Знание терминов и определений, понятий	Не знает терминов и определений	Знает термины и определения, но допускает неточности формулировок	Знает термины и определения	Знает термины и определения, может корректно сформулировать их самостоятельно
Знание основных закономерностей и соотношений, принципов	Не знает основные закономерности и соотношения, принципы построения знаний	Знает основные закономерности, соотношения, принципы построения знаний	Знает основные закономерности, соотношения, принципы построения знаний, их интерпретирует и использует	Знает основные закономерности, соотношения, принципы построения знаний, может самостоятельно их получить и использовать
Объём освоенного материала, усвоение всех дидактических единиц (разделов)	Не знает значительной части материала дисциплины	Знает только основной материал дисциплины, не усвоил его деталей	Знает материал дисциплины в объёме	Обладает твёрдым и полным знанием материала дисциплины, владеет дополнительными знаниями
Полнота ответов на проверочные вопросы	Не даёт ответы на большинство вопросов	Даёт неполные ответы на все вопросы	Даёт ответы на вопросы, но не все - полные	Даёт полные, развёрнутые ответы на поставленные вопросы
Правильность ответов на вопросы	Допускает грубые ошибки при изложении ответа на вопрос	В ответе имеются существенные ошибки	В ответе имеются несущественные неточности	Ответ верен
Чёткость изложения и интерпретации знаний	Излагает знания без логической последовательности	Излагает знания с нарушениями в логической последовательности	Излагает знания без нарушений в логической последовательности	Излагает знания в логической последовательности, самостоятельно их интерпретируя и анализируя
	Не иллюстрирует изложение поясняющими схемами, рисунками и примерами	Выполняет поясняющие схемы и рисунки небрежно и с ошибками	Выполняет поясняющие рисунки и схемы корректно и понятно	Выполняет поясняющие рисунки и схемы точно и аккуратно, раскрывая полноту усвоенных знаний
	Неверно излагает и интерпретирует знания	Допускает неточности в изложении и интерпретации знаний	Грамотно и по существу излагает знания	Грамотно и точно излагает знания, делает самостоятельные выводы

Ниже приведены правила оценивания формирования компетенций по показателю оценивания «Навыки начального уровня».

Критерий оценивания	Уровень освоения и оценка			
	«2» (неудовлетв.)	«3» (удовлетвор.)	«4» (хорошо)	«5» (отлично)
Навыки выбора методик выполнения заданий	Не может выбрать методику выполнения заданий	Испытывает затруднения по выбору методики выполнения заданий	Без затруднений выбирает стандартную методику выполнения заданий	Применяет теоретические знания для выбора методики выполнения заданий
Навыки выполнения заданий различной сложности	Не имеет навыков выполнения учебных заданий	Имеет навыки выполнения только простых типовых учебных заданий	Имеет навыки выполнения только стандартных учебных заданий	Имеет навыки выполнения как стандартных, так и нестандартных учебных заданий
Навыки самопроверки. Качество сформированных навыков	Допускает грубые ошибки при выполнении заданий, нарушающие логику решения задач	Допускает ошибки при выполнении заданий, нарушения логики решения	Допускает ошибки при выполнении заданий, не нарушающие логику решения	Не допускает ошибок при выполнении заданий
Навыки анализа результатов выполнения заданий, решения задач	Делает некорректные выводы	Испытывает затруднения с формулирование м корректных выводов	Делает корректные выводы по результатам решения задачи	Самостоятельно анализирует результаты выполнения заданий
Навыки представления результатов решения задач	Не может проиллюстрировать решение задачи поясняющими схемами, рисунками	Выполняет поясняющие схемы и рисунки небрежно и с ошибками	Выполняет поясняющие рисунки и схемы корректно и понятно	Выполняет поясняющие рисунки и схемы верно и аккуратно

Ниже приведены правила оценивания формирования компетенций по показателю оценивания «Навыки основного уровня».

Критерий оценивания	Уровень освоения и оценка			
	«2» (неудовлетв.)	«3» (удовлетвор.)	«4» (хорошо)	«5» (отлично)
Навыки выбора методик выполнения заданий	Не может выбрать методику выполнения заданий	Испытывает затруднения по выбору методики выполнения заданий	Без затруднений выбирает стандартную методику выполнения заданий	Применяет теоретические знания для выбора методики выполнения заданий
Навыки выполнения заданий различной сложности	Не имеет навыков выполнения учебных заданий	Имеет навыки выполнения только простых типовых учебных заданий	Имеет навыки выполнения только стандартных учебных заданий	Имеет навыки выполнения как стандартных, так и нестандартных учебных заданий

Навыки самопроверки. Качество сформированных навыков	Допускает грубые ошибки при выполнении заданий, нарушающие логику решения задач	Допускает ошибки при выполнении заданий, нарушения логики решения	Допускает ошибки при выполнении заданий, не нарушающие логику решения	Не допускает ошибок при выполнении заданий
Навыки анализа результатов выполнения заданий, решения задач	Делает некорректные выводы	Испытывает затруднения с формулированием корректных выводов	Делает корректные выводы по результатам решения задачи	Самостоятельно анализирует результаты выполнения заданий
Навыки представления результатов решения задач	Не может проиллюстрировать решение задачи поясняющими схемами, рисунками	Выполняет поясняющие схемы и рисунки небрежно и с ошибками	Выполняет поясняющие рисунки и схемы корректно и понятно	Выполняет поясняющие рисунки и схемы верно и аккуратно
Навыки обоснования выполнения заданий	Не может обосновать алгоритм выполнения заданий	Испытывает затруднения при обосновании алгоритма выполнения заданий	Обосновывает ход решения задач без затруднений	Грамотно обосновывает ход решения задач
Быстрота выполнения заданий	Не выполняет задания или выполняет их очень медленно, не достигая поставленных задач	Выполняет задания медленно, с отставанием от установленного графика.	Выполняет все поставленные задания в срок	Выполняет все поставленные задания с опережением графика
Самостоятельность в выполнении заданий	Не может самостоятельно планировать и выполнять задания	Выполняет задания только с помощью наставника	Самостоятельно выполняет задания с консультацией у наставника	Выполняет задания самостоятельно, без посторонней помощи
Результативность (качество) выполнения заданий	Выполняет задания некачественно	Выполняет задания с недостаточным качеством	Выполняет задания качественно	Выполняет качественно даже сложные задания

3.2. Процедура оценивания при проведении промежуточной аттестации обучающихся по дисциплине в форме зачета

Промежуточная аттестация по дисциплине в форме зачёта проводится в 7 семестре (очная форма обучения) и 9 семестре (заочная форма обучения). Для оценивания знаний и навыков используются критерии и шкала, указанные п.1.2.

Ниже приведены правила оценивания формирования компетенций по показателю оценивания «Знания».

Критерий оценивания	Уровень освоения и оценка	
	Не зачтено	Зачтено
Знание терминов и определений, понятий	Не знает терминов и определений	Знает термины и определения
Знание основных закономерностей и соотношений, принципов	Не знает основные закономерности и соотношения, принципы построения знаний	Знает основные закономерности и соотношения, принципы построения знаний
Объём освоенного материала, усвоение всех дидактических единиц (разделов)	Не знает значительной части материала дисциплины	Знает материал дисциплины
Полнота ответов на проверочные вопросы	Не даёт ответы на большинство вопросов	Даёт ответы на большинство вопросов
Правильность ответов на вопросы	Допускает грубые ошибки при изложении ответа на вопрос	Не допускает ошибок при изложении ответа на вопрос
Чёткость изложения и интерпретации знаний	Излагает знания без логической последовательности	Излагает знания в логической последовательности
	Не иллюстрирует изложение поясняющими схемами, рисунками и примерами	Иллюстрирует изложение поясняющими схемами, рисунками и примерами
	Неверно излагает и интерпретирует знания	Верно излагает и интерпретирует знания

Ниже приведены правила оценивания формирования компетенций по показателю оценивания «Навыки начального уровня».

Критерий оценивания	Уровень освоения и оценка	
	Не зачтено	Зачтено
Навыки выбора методик выполнения заданий	Не может выбрать методику выполнения заданий	Может выбрать методику выполнения заданий
Навыки выполнения заданий различной сложности	Не имеет навыков выполнения учебных заданий	Имеет навыки выполнения учебных заданий
Навыки самопроверки. Качество сформированных навыков	Допускает грубые ошибки при выполнении заданий, нарушающие логику решения задач	Не допускает ошибки при выполнении заданий
Навыки анализа результатов выполнения заданий, решения задач	Делает некорректные выводы	Делает корректные выводы
Навыки представления результатов решения задач	Не может проиллюстрировать решение задачи поясняющими схемами, рисунками	Иллюстрирует решение задачи поясняющими схемами, рисунками

Ниже приведены правила оценивания формирования компетенций по показателю оценивания «Навыки основного уровня».

Критерий оценивания	Уровень освоения и оценка	
	Не зачтено	Зачтено
Навыки выбора методик выполнения заданий	Не может выбрать методику выполнения заданий	Может выбрать методику выполнения заданий
Навыки выполнения заданий различной сложности	Не имеет навыков выполнения учебных заданий	Имеет навыки выполнения учебных заданий
Навыки самопроверки. Качество сформированных навыков	Допускает грубые ошибки при выполнении заданий, нарушающие логику решения задач	Не допускает ошибки при выполнении заданий
Навыки анализа результатов выполнения заданий, решения задач	Делает некорректные выводы	Делает корректные выводы
Навыки представления результатов решения задач	Не может проиллюстрировать решение задачи поясняющими схемами, рисунками	Иллюстрирует решение задачи поясняющими схемами, рисунками
Навыки обоснования выполнения заданий	Не может обосновать алгоритм выполнения заданий	Обосновывает алгоритм выполнения заданий
Быстрота выполнения заданий	Не выполняет задания или выполняет их очень медленно, не достигая поставленных задач	Выполняет задания в поставленные сроки
Самостоятельность в выполнении заданий	Не может самостоятельно планировать и выполнять задания	Планирование и выполнение заданий осуществляет самостоятельно
Результативность (качество) выполнения заданий	Выполняет задания некачественно	Выполняет задания с достаточным уровнем качества

3.3. Процедура оценивания при проведении промежуточной аттестации обучающихся по дисциплине в форме защиты курсовой работы (курсового проекта)

Процедура защиты курсовой работы (курсового проекта) определена локальным нормативным актом, определяющим порядок осуществления текущего контроля успеваемости и промежуточной аттестации обучающихся.

Промежуточная аттестация по дисциплине проводится в форме защиты курсового проекта в 8 семестре (очная форма обучения) и 10 семестре (заочная форма обучения).

Используется шкала и критерии оценивания, указанные в п.1.2. Процедура оценивания знаний и навыков приведена в п.3.1.

Приложение 2 к рабочей программе

Шифр	Наименование дисциплины
Б1.В.ДВ.03.03	Технологии ремонта конструкций и инженерных систем зданий

Код направления подготовки / специальности	08.03.01
Направление подготовки / специальность	Строительство
Наименование ОПОП (направленность / профиль)	Техническая эксплуатация объектов жилищно-коммунального комплекса
Год начала реализации ОПОП	2019
Уровень образования	бакалавриат
Форма обучения	очная, заочная
Год разработки/обновления	2021

Перечень учебных изданий и учебно-методических материалов

Печатные учебные издания в НТБ НИУ МГСУ:

№ п/п	Автор, название, место издания, издательство, год издания, количество страниц	Количество экземпляров в библиотеке НИУ МГСУ
1	Ершов М.Н. Технологические процессы в строительстве [Текст] : учебник / М. Н. Ершов, А. А. Лapidус, В. И. Теличенко. - Москва : АСВ, 2016. Кн.2 : Технологические процессы переработки грунта. - 2016. - 111 с.	202
2	Ершов М.Н. Технологические процессы в строительстве [Текст] : учебник / М. Н. Ершов, А. А. Лapidус, В. И. Теличенко. - Москва : АСВ, 2016. Кн.9: Технологические процессы реконструкции зданий и сооружений. - Москва : АСВ, 2016. - 159 с.	202
3	Олейник П.П. Организация строительного производства. Подготовка и производство строительно-монтажных работ [Текст] : учебное пособие / П. П. Олейник, В. И. Бродский ; Московский государственный строительный университет. - Москва : МГСУ, 2014. - 95 с.	32

Электронные учебные издания в электронно-библиотечных системах (ЭБС):

№ п/п	Автор, название, место издания, год издания, количество страниц	Ссылка на учебное издание в ЭБС
1	Олейник П.П. Состав разделов организационно-технологической документации и требования к их содержанию [Электронный ресурс] : учебное пособие / П.П. Олейник, Б.Ф. Ширшиков. — Электрон. текстовые данные. — М.: Московский государственный строительный университет, ЭБС АСВ, 2013. — 64 с.	http://www.iprbookshop.ru/20032
2	Безопасность технологических процессов и производств [Электронный ресурс] : учебник / С.С. Борцова [и др.]. — Электрон. текстовые данные. — М. : Логос, 2016. — 608 с.	http://www.iprbookshop.ru/66320
3	Сокова С.Д. Ремонт инженерного оборудования зданий [Электронный ресурс]: учебное пособие/ Сокова С.Д., Дементьева М.Е.— Электрон. текстовые данные.— Москва: Московский государственный строительный университет, ЭБС АСВ, 2010.— 350 с.	http://www.iprbookshop.ru/16995

Приложение 3 к рабочей программе

Шифр	Наименование дисциплины
Б1.В.ДВ.03.03	Технологии ремонта конструкций и инженерных систем зданий

Код направления подготовки / специальности	08.03.01
Направление подготовки / специальность	Строительство
Наименование ОПОП (направленность / профиль)	Техническая эксплуатация объектов жилищно-коммунального комплекса
Год начала реализации ОПОП	2019
Уровень образования	бакалавриат
Форма обучения	очная, заочная
Год разработки/обновления	2021

Перечень профессиональных баз данных и информационных справочных систем

Наименование	Электронный адрес ресурса
«Российское образование» - федеральный портал	http://www.edu.ru/index.php
Научная электронная библиотека	http://elibrary.ru/defaultx.asp?
Электронная библиотечная система IPRbooks	http://www.iprbookshop.ru/
Федеральная университетская компьютерная сеть России	http://www.runnet.ru/
Информационная система "Единое окно доступа к образовательным ресурсам"	http://window.edu.ru/
Научно-технический журнал по строительству и архитектуре «Вестник МГСУ»	http://www.vestnikmgsu.ru/
Научно-техническая библиотека НИУ МГСУ	http://www.mgsu.ru/resources/Biblioteka/

Приложение 4 к рабочей программе

Шифр	Наименование дисциплины
Б1.В.ДВ.03.03	Технологии ремонта конструкций и инженерных систем зданий

Код направления подготовки / специальности	08.03.01
Направление подготовки / специальность	Строительство
Наименование ОПОП (направленность / профиль)	Техническая эксплуатация объектов жилищно-коммунального комплекса
Год начала реализации ОПОП	2019
Уровень образования	бакалавриат
Форма обучения	очная, заочная
Год разработки/обновления	2021

Материально-техническое и программное обеспечение дисциплины

Наименование специальных помещений и помещений для самостоятельной работы	Оснащенность специальных помещений и помещений для самостоятельной работы	Перечень лицензионного программного обеспечения. Реквизиты подтверждающего документа
Учебные аудитории для проведения учебных занятий, текущего контроля и промежуточной аттестации	Рабочее место преподавателя, рабочие места обучающихся	
Ауд. 419 «Г» УЛБ Мультимедийная аудитория	Многофункциональная сенсорная панель отображения информации	MS OfficeProPlus [2013;100] (Договор № 109/9.13_АО НИУ от 09.12.13 (НИУ-13)) Note (Договор №017-ЭА44/18 от 23.07.2018 г.) WinPro 10 [Pro, панели] (Договор №017-ЭА44/18 от 23.07.2018 г.)
Помещение для самостоятельной работы обучающихся Ауд. 41 НТБ на 80 посадочных мест (рабочее место библиотекаря, рабочие места обучающихся)	ИБП GE VH Series VH 700 Источник бесперебойного питания РИП-12 (2 шт.) Компьютер/ТИП №5 (2 шт.) Компьютер Тип № 1 (6 шт.) Контрольно-пусковой блок С2000-КПБ (26 шт.) Монитор / Samsung 21,5" S22C200B (80 шт.) Плоттер / HP DJ T770 Прибор приемно-контрольный С2000-АСПТ (2 шт.) Принтер / HP LaserJet P2015 DN Принтер /Тип № 4 н/т Принтер HP LJ Pro 400 M401dn Системный блок / Kraftway Credo тип 4 (79 шт.) Электронное табло 2000*950	Adobe Acrobat Reader DC (ПО предоставляется бесплатно на условиях OpLic) Adobe Flash Player (ПО предоставляется бесплатно на условиях OpLic) АРМ Civil Engineering (Договор № 109/9.13_АО НИУ от 09.12.13 (НИУ-13)) ArcGIS Desktop (Договор передачи с ЕСРИ СНГ 31 лицензии от 27.01.2016) ArhciCAD [22] (Б\Д; Веб-кабинет или подписка; OpenLicense) AutoCAD [2018] (Б\Д; Веб-кабинет или подписка; OpenLicense) AutoCAD [2020] (Б\Д; Веб-

Наименование специальных помещений и помещений для самостоятельной работы	Оснащенность специальных помещений и помещений для самостоятельной работы	Перечень лицензионного программного обеспечения. Реквизиты подтверждающего документа
		<p>кабинет или подписка; OpenLicense)</p> <p>Autodesk Revit [2018] (БД; Веб-кабинет или подписка; OpenLicense)</p> <p>Autodesk Revit [2020] (БД; Веб-кабинет или подписка; OpenLicense)</p> <p>CorelDRAW [GSX5;55] (Договор № 292/10.11- АО НИУ от 28.11.2011 (НИУ-11))</p> <p>eLearnBrowser [1.3] (Договор ГМЛ-Л-16/03-846 от 30.03.2016)</p> <p>Google Chrome (ПО предоставляется бесплатно на условиях OpLic)</p> <p>Lazarus (ПО предоставляется бесплатно на условиях OpLic)</p> <p>Mathcad [Edu.Prime;3;30] (Договор №109/9.13_АО НИУ от 09.12.13 (НИУ-13))</p> <p>Mathworks Matlab [R2008a;100] (Договор 089/08-ОК(ИОП) от 24.10.2008)</p> <p>Mozilla Firefox (ПО предоставляется бесплатно на условиях OpLic)</p> <p>MS Access [2013;Im] (OpenLicense; Подписка Azure Dev Tools; БД; Веб-кабинет)</p> <p>MS ProjectPro [2013;ImX] (OpenLicense; Подписка Azure Dev Tools; БД; Веб-кабинет)</p> <p>MS VisioPro [2013;ADT] (OpenLicense; Подписка Azure Dev Tools; БД; Веб-кабинет)</p> <p>MS Visual FoxPro [ADT] (OpenLicense; Подписка Azure Dev Tools; БД; Веб-кабинет)</p> <p>nanoCAD СПДС Стройплощадка (Договор бесплатной передачи / партнерство)</p> <p>PascalABC [3.2.0.1311] (ПО предоставляется бесплатно на условиях OpLic)</p> <p>Visual Studio Ent [2015;Imx] (OpenLicense; Подписка Azure Dev Tools; БД; Веб-кабинет)</p> <p>Visual Studio Expr [2008;ImX] (OpenLicense; Подписка Azure Dev Tools; БД; Веб-кабинет)</p>

Наименование специальных помещений и помещений для самостоятельной работы	Оснащенность специальных помещений и помещений для самостоятельной работы	Перечень лицензионного программного обеспечения. Реквизиты подтверждающего документа
		WinPro 7 [ADT] (OpenLicense; Подписка Azure Dev Tools; БД; Веб-кабинет) Компас-3D V14 АЕС (Договор № 109/9.13_АО НИУ от 09.12.13 (НИУ-13)) ПК ЛИРА-САПР [2013] (Договор № 109/9.13_АО НИУ от 09.12.13 (НИУ-13))
<p>Помещение для самостоятельной работы обучающихся</p> <p>Ауд. 59 НТБ на 5 посадочных мест, оборудованных компьютерами (рабочее место библиотекаря, рабочие места обучающихся, рабочее место для лиц с ограниченными возможностями здоровья) Читальный зал на 52 посадочных места</p>	<p>Компьютер / ТИП №5 (4 шт.) Монитор Acer 17" AL1717 (4 шт.) Монитор Samsung 24" S24C450B Системный блок Kraftway Credo KC36 2007 (4 шт.) Системный блок Kraftway Credo KC43 с KSS тип3 Принтер/HP LaserJet P2015 DN Аудиторный стол для инвалидов-колясочников Видеоувеличитель /Optelec ClearNote Джойстик компьютерный беспроводной Клавиатура Clevy с большими кнопками и накладкой (беспроводная) Кнопка компьютерная выносная малая Кнопка компьютерная выносная малая (2 шт.)</p>	<p>Google Chrome (ПО предоставляется бесплатно на условиях OpLic (не требуется)) Adobe Acrobat Reader DC (ПО предоставляется бесплатно на условиях OpLic (не требуется)) eLearnBrowser [1.3] (Договор ГМЛ-Л-16/03-846 от 30.03.2016) Mozilla Firefox (ПО предоставляется бесплатно на условиях OpLic (лицензия не требуется)) MS OfficeStd [2010; 300] (Договор № 162/10 - АО НИУ от 18.11.2010 (НИУ-10)) Adobe Acrobat Reader [11] (ПО предоставляется бесплатно на условиях OpLic (лицензия не требуется)) K-Lite Codec Pack (ПО предоставляется бесплатно на условиях OpLic (лицензия не требуется))</p>
<p>Помещение для самостоятельной работы обучающихся</p> <p>Ауд. 84 НТБ На 5 посадочных мест, оборудованных компьютерами (рабочее место библиотекаря, рабочие места обучающихся) Читальный зал на 52 посадочных места</p>	<p>Монитор Acer 17" AL1717 (5 шт.) Системный блок Kraftway KW17 2010 (5 шт.)</p>	<p>AutoCAD [2020] (БД; Веб-кабинет или подписка; OpenLicense) Eurosoft STARK [201W;20] (Договор № 089/08-ОК(ИОП) от 24.10.2008) MS OfficeStd [2010; 300] (Договор № 162/10 - АО НИУ от 18.11.2010 (НИУ-10)) nanoCAD СПДС Конструкции (Договор бесплатной передачи / партнерство) WinPro 7 [ADT] (OpenLicense; Подписка Azure Dev Tools; БД; Веб-кабинет) ПК ЛИРА-САПР [2013R5] (ПО предоставляется бесплатно на условиях OpLic (лицензия не требуется))</p>

Федеральное государственное бюджетное образовательное учреждение высшего образования
**«НАЦИОНАЛЬНЫЙ ИССЛЕДОВАТЕЛЬСКИЙ МОСКОВСКИЙ
ГОСУДАРСТВЕННЫЙ СТРОИТЕЛЬНЫЙ УНИВЕРСИТЕТ»**

РАБОЧАЯ ПРОГРАММА

Шифр	Наименование дисциплины
Б1.В.ДВ.04.01	Обращение с отходами при эксплуатации объектов ЖКХ

Код направления подготовки / специальности	08.03.01
Направление подготовки / специальность	Строительство
Наименование ОПОП (направленность / профиль)	Техническая эксплуатация объектов жилищно-коммунального комплекса
Год начала реализации ОПОП	2019
Уровень образования	бакалавриат
Форма обучения	очная, заочная
Год разработки/обновления	2021

Разработчики:

должность	учёная степень, учёное звание	ФИО
доцент	к.т.н., доцент	Остякова А.В.
Ст. преподаватель		Доможиллов В.Ю.
Ст. преподаватель		Желнинский В.А.

Рабочая программа дисциплины разработана и одобрена кафедрой (структурным подразделением) «Жилищно-коммунальный комплекс».

Рабочая программа утверждена методической комиссией по УГСН, протокол № 7 от «30» августа 2021 г.

1. Цель освоения дисциплины

Целью освоения дисциплины «Обращение с отходами при эксплуатации объектов ЖКХ» является углубление уровня освоения компетенций обучающегося в области организации и контроля деятельности при обращении с отходами в процессе эксплуатации объектов жилищно-коммунального хозяйства.

Программа составлена в соответствии с требованиями Федерального государственного образовательного стандарта высшего образования по направлению подготовки 08.03.01 Строительство.

Дисциплина относится к части, формируемой участниками образовательных отношений, Блока 1 «Дисциплины (модули)» основной профессиональной образовательной программы «Техническая эксплуатация объектов жилищно-коммунального комплекса». Дисциплина является дисциплиной по выбору обучающегося.

2. Перечень планируемых результатов обучения дисциплине, соотнесенных с планируемыми результатами освоения образовательной программы

Код и наименование компетенции (результат освоения)	Код и наименование индикатора достижения компетенции
ПКО-1. Способность проводить оценку технических и технологических решений по эксплуатации объектов жилищно-коммунального хозяйства	ПК-1.1 Классификация объектов жилищно-коммунального хозяйства по функциональному назначению
	ПК-1.2 Выбор и систематизация информации об опыте эксплуатации объекта жилищно-коммунального хозяйства
	ПК-1.4 Выбор нормативных документов, устанавливающих требования к эксплуатации, ремонту и реконструкции объекта жилищно-коммунального хозяйства
	ПК-1.6 Оценка соответствия технических, технологических и организационных решений по эксплуатации объекта жилищно-коммунального хозяйства требованиям нормативных документов
	ПК-1.8 Формирование перечня задач технической эксплуатации объекта жилищно-коммунального хозяйства
ПКО-3. Способность выполнять работы по разработке проекта капитального ремонта, реконструкции и технической модернизации объектов жилищно-коммунального хозяйства	ПК-3.1 Выбор исходных данных для проекта ремонта, реконструкции, модернизации объекта жилищно-коммунального хозяйства или благоустройства, санитарного содержания территории
	ПК-3.2 Выбор нормативно-технических документов, устанавливающих требования к проектным решениям ремонта, реконструкции, модернизации объекта жилищно-коммунального хозяйства или благоустройства, санитарного содержания территории
	ПК-3.5 Составление задания на разработку проекта рекультивации полигонов захоронения отходов
	ПК-3.8 Выбор варианта проектного решения рекультивации полигонов захоронения отходов
	ПК-3.9 Оформление текстовой и графической части проекта
	ПК-3.10 Проверка соответствия проектного решения заданию на проектирование
	ПК-3.11 Проверка соответствия проектного решения требованиям нормативно-технической документации, включая выполнение требований, обеспечивающих формирование безбарьерной среды для лиц с ограниченными возможностями здоровья
	ПК-3.12 Выполнение нормоконтроля оформления проектной документации

Код и наименование компетенции (результат освоения)	Код и наименование индикатора достижения компетенции
	ПК-3.13 Составление плана согласования и прохождения экспертизы проектной документации
ПКО-4. Способность выполнять обоснование проектных решений по капитальному ремонту, реконструкции, технической модернизации объектов жилищно-коммунального хозяйства	ПК-4.1 Выбор нормативно-технических документов, устанавливающих требования к расчетному обоснованию проектного решения ремонта, реконструкции, модернизации объекта жилищно-коммунального хозяйства или благоустройства, санитарного содержания территории
	ПК-4.2 Составление расчетной схемы работы объекта жилищно-коммунального хозяйства
	ПК-4.3 Сбор и расчет основных нагрузок и воздействий на объект жилищно-коммунального хозяйства
	ПК-4.5 Выполнение расчетов и оценка основных характеристик безопасности объекта жилищно-коммунального хозяйства
	ПК-4.8 Оценка основных технико-экономических показателей проектного решения ремонта, реконструкции, модернизации объекта жилищно-коммунального хозяйства или благоустройства, санитарного содержания территории
	ПК-4.9 Представление и защита результатов работ по разработке проектного решения ремонта, реконструкции, модернизации объекта жилищно-коммунального хозяйства или благоустройства, санитарного содержания территории
ПКО-5. Способность организовывать производство работ по ремонту, реконструкции и технической модернизации объектов жилищно-коммунального хозяйства	ПК-5.3 Выбор технологических решений рекультивации полигонов захоронения отходов
ПКО-6. Способность организовывать работы по эксплуатации и обслуживанию объектов жилищно-коммунального хозяйства	ПК-6.3 Составление планов сбора, транспортировки отходов с учетом экологических и санитарно-эпидемиологических требований
	ПК-6.6 Выбор мероприятий по обеспечению сбора, транспортировки отходов
	ПК-6.9 Контроль соблюдения правил и норм технической эксплуатации объекта жилищно-коммунального хозяйства
	ПК-6.16 Составление плана мероприятий по обеспечению промышленной и экологической безопасности, охраны труда при эксплуатации и обслуживании объекта жилищно-коммунального хозяйства
	ПК-6.19 Контроль соблюдения санитарно-эпидемиологических норм при обращении с отходами

Код и наименование индикатора достижения компетенции	Наименование показателя оценивания (результата обучения дисциплине)
ПК-1.1 Классификация объектов жилищно-коммунального хозяйства по функциональному назначению	Знает характеристики нагрузок на окружающую среду Знает основные виды отходообразующих процессов на рассматриваемой территории Знает основные виды и классификацию отходов, образующихся в зависимости от вида хозяйственной деятельности на объекте жилищно-коммунального хозяйства
ПК-1.2 Выбор и систематизация информации об опыте эксплуатации объекта жилищно-	Знает основную терминологию в сфере обращения с твердыми коммунальными отходами Знает отечественной и иностранный опыт в сфере

Код и наименование индикатора достижения компетенции	Наименование показателя оценивания (результата обучения дисциплине)
коммунального хозяйства	<p>организации деятельности по обращению с отходами при эксплуатации объектов жилищно-коммунального хозяйства</p> <p>Знает опыт и средства экономического стимулирования развития рынка сбыта вторичных материалов для обеспечения их дальнейшей переработки</p> <p>Знает сферы вторичного применения материалов из отходов производства и потребления</p> <p>Знает принцип работы информационных систем в сфере обращения с отходами</p>
ПК-1.4 Выбор нормативных документов, устанавливающих требования к эксплуатации, ремонту и реконструкции объекта жилищно-коммунального хозяйства	<p>Знает содержание Федерального классификационного каталога отходов</p> <p>Знает основные нормативные документы, устанавливающие требования в сфере организации и контроля деятельности при обращении с отходами в процессе эксплуатации объекта жилищно-коммунального хозяйства</p>
ПК-3.2 Выбор нормативно-технических документов, устанавливающих требования к проектным решениям ремонта, реконструкции, модернизации объекта жилищно-коммунального хозяйства или благоустройства, санитарного содержания территории	<p>Знает основные требования нормативных документов в части составления проектов нормативов образования отходов и лимитов на их размещение</p> <p>Знает требования нормативных документов по обеспечению радиационной безопасности при использовании, обезвреживании, хранении и захоронении отходов, у которых выявлено превышение установленного санитарными правилами уровня радиационного фона</p>
ПК-4.1 Выбор нормативно-технических документов, устанавливающих требования к расчетному обоснованию проектного решения ремонта, реконструкции, модернизации объекта жилищно-коммунального хозяйства или благоустройства, санитарного содержания территории	<p>Имеет навыки (основного уровня) поиска и выбора основных нормативных документов, устанавливающих требования в области обращения с отходами</p> <p>Имеет навыки (основного уровня) поиска и выбора основных нормативных документов, устанавливающих требования проектным решениям и расчетному обоснованию проекта рекультивации полигона для захоронения отходов</p>
ПК-1.6 Оценка соответствия технических, технологических и организационных решений по эксплуатации объекта жилищно-коммунального хозяйства требованиям нормативных документов	<p>Знает основные параметры оценки организационных и технологических решений по сбору, вывозу и утилизации отходов при эксплуатации объекта жилищно-коммунального хозяйства</p> <p>Имеет навыки (начального уровня) расчета норм коммунальных отходов при эксплуатации объекта жилищно-коммунального хозяйства</p> <p>Имеет навыки (начального уровня) расчета количества коммунальных отходов, образующихся при эксплуатации объекта жилищно-коммунального хозяйства</p>
ПК-1.8 Формирование перечня задач технической эксплуатации объекта жилищно-коммунального хозяйства	<p>Знает структуру, цели и задачи эксплуатирующей жилищный фонд организации в сфере обращения с коммунальными отходами</p> <p>Имеет навыки (начального уровня) составления перечня задач службы эксплуатации в области обращения с отходами</p>
ПК-3.1 Выбор исходных данных для проекта ремонта, реконструкции, модернизации объекта жилищно-коммунального хозяйства или благоустройства,	<p>Знает морфологический состав образующихся отходов в процессе эксплуатации объекта жилищно-коммунального хозяйства</p> <p>Знает классификацию отходов по степени опасности</p> <p>Имеет навыки (начального уровня) классификации</p>

Код и наименование индикатора достижения компетенции	Наименование показателя оценивания (результата обучения дисциплине)
санитарного содержания территории	отходов, образующихся в процессе эксплуатации объекта жилищно-коммунального хозяйства Имеет навыки (начального уровня) выбора исходных данных для разработки проекта рекультивации полигона захоронения отходов
ПК-3.5 Составление задания на разработку проекта рекультивации полигонов захоронения отходов	Знает состав задания на разработку проекта рекультивации полигона захоронения отходов Имеет навыки (начального уровня) составления задания на разработку проекта рекультивации полигона захоронения отходов
ПК-3.8 Выбор варианта проектного решения рекультивации полигонов захоронения отходов	Знает основные параметры выбора проектного решения рекультивации полигона захоронения отходов Имеет навыки (начального уровня) расчета проектной вместимости полигона захоронения отходов Имеет навыки (начального уровня) выбора проектного решения рекультивации полигона захоронения отходов
ПК-3.9 Оформление текстовой и графической части проекта	Знает структуру и правила оформления проектной документации в сфере обращения с отходами Имеет навыки (начального уровня) оформления текстовой и графической части проекта рекультивации полигона захоронения отходов
ПК-3.10 Проверка соответствия проектного решения заданию на проектирование	Имеет навыки (начального уровня) оценки соответствия проектного решения рекультивации полигона захоронения отходов заданию на проектирование
ПК-3.11 Проверка соответствия проектного решения требованиям нормативно-технической документации, включая выполнение требований, обеспечивающих формирование безбарьерной среды для лиц с ограниченными возможностями здоровья	Имеет навыки (начального уровня) оценки соответствия проектного решения по эксплуатации и рекультивации полигона захоронения твердых коммунальных отходов требованиям нормативно-технической документации в области обращения с отходами
ПК-3.12 Выполнение нормоконтроля оформления проектной документации	Знает основные требования к оформлению проектной документации в сфере обращения с отходами Имеет навыки (начального уровня) выполнения нормоконтроля при оформлении текстовой и графической части проекта рекультивации полигона захоронения отходов
ПК-3.13 Составление плана согласования и прохождения экспертизы проектной документации	Знает основные цели и задачи экспертизы проектной документации Знает основные требования нормативно-правового регулирования при экспертизе проектной документации в сфере обращения с отходами
ПК-4.2 Составление расчетной схемы работы объекта жилищно-коммунального хозяйства	Имеет навыки (начального уровня) составления расчетной схемы накопления коммунальных отходов в городском районе Имеет навыки (начального уровня) составления расчетной схемы маршрута мусоровозов Имеет навыки (начального уровня) составления схемы обезвреживания коммунальных отходов города
ПК-4.3 Сбор и расчет основных нагрузок и воздействий на объект жилищно-коммунального хозяйства	Знает перечень основных нагрузок на окружающую среду от отходаобразующих процессов Имеет навыки (начального уровня) сбора основных воздействий на окружающую среду для анализа класса опасности отходов

Код и наименование индикатора достижения компетенции	Наименование показателя оценивания (результата обучения дисциплине)
ПК-4.5 Выполнение расчетов и оценка основных характеристик безопасности объекта жилищно-коммунального хозяйства	<p>Имеет навыки (начального уровня) расчета класса опасности отходов по исходному компонентному составу</p> <p>Имеет навыки (начального уровня) расчёта маршрута движения мусоровозов при вывозе твердых коммунальных отходов</p> <p>Имеет навыки (начального уровня) расчета количества контейнеров для вывоза отходов с территории</p> <p>Имеет навыки (начального уровня) расчета потребности в мусоросортировочных станциях в городском районе</p> <p>Имеет навыки (начального уровня) расчета потребности в контейнерных площадках и количестве мусоровозов</p> <p>Имеет навыки (начального уровня) определения числа и вида инженерных сооружений по сортировке, переработке и захоронению твердых коммунальных отходов</p>
ПК-4.8 Оценка основных технико-экономических показателей проектного решения ремонта, реконструкции, модернизации объекта жилищно-коммунального хозяйства или благоустройства, санитарного содержания территории	<p>Имеет навыки (начального уровня) определения основных технико-экономических показателей при проектировании рекультивации полигона захоронения отходов</p> <p>Имеет навыки (начального уровня) расчета тарифов на сбор, вывоз и утилизацию коммунальных отходов из населенного пункта</p>
ПК-4.9 Представление и защита результатов работ по разработке проектного решения ремонта, реконструкции, модернизации объекта жилищно-коммунального хозяйства или благоустройства, санитарного содержания территории	<p>Имеет навыки (начального уровня) представления и защиты результатов курсовой работы при разработке проектного решения по эксплуатации и рекультивации полигона захоронения твердых коммунальных отходов</p>
ПК-5.3 Выбор технологических решений рекультивации полигонов захоронения отходов	<p>Знает состав работ при рекультивации полигонов захоронения отходов</p> <p>Знает основные отечественные и зарубежные технологии рекультивации земель</p> <p>Знает принцип двухступенчатой системы вывоза отходов</p> <p>Знает перечень современных технологических решений по рекультивации полигонов захоронения отходов</p> <p>Знает современные технологии утилизации пищевых отходов, бумажных отходов и картона, древесины, тары из жести, стекла, полимеров, текстиля</p> <p>Знает современные технологии утилизации строительных отходов</p> <p>Имеет навыки (начального уровня) выбора технологии рекультивации земель</p>
ПК-6.3 Составление планов сбора, транспортировки отходов с учетом экологических и санитарно-эпидемиологических требований	<p>Знает порядок соблюдения графиков очистки закрепленной территории от отходов в соответствии с экологическими, санитарными и иными требованиями</p> <p>Имеет навыки (начального уровня) составления плана сбора и транспортировки твердых коммунальных отходов, образующихся в процессе эксплуатации жилых зданий с учетом соблюдения экологических и санитарно-эпидемиологических требований</p> <p>Имеет навыки (начального уровня) составления паспорта отходов</p>
ПК-6.6 Выбор мероприятий по	<p>Знает перечень основных мероприятий по сбору и</p>

Код и наименование индикатора достижения компетенции	Наименование показателя оценивания (результата обучения дисциплине)
обеспечению сбора, транспортировки отходов	утилизации отходов Знает состав мероприятий по сбору, транспортировке и утилизации отходов при эксплуатации объекта жилищно-коммунального хозяйства Имеет навыки (начального уровня) выбора мероприятий по сбору, транспортировке отходов с учетом минимизации нагрузки на окружающую среду
ПК-6.9 Контроль соблюдения правил и норм технической эксплуатации объекта жилищно-коммунального хозяйства	Знает основные положения правил и норм технической эксплуатации жилищного фонда в сфере обращения с отходами Знает методы мониторинга и инвентаризации объектов жилищно-коммунального хозяйства, осуществляющих накопление, использование и обезвреживание отходов Знает методы мониторинга и инвентаризации объектов жилищно-коммунального хозяйства, осуществляющих накопление, использование и обезвреживание отходов Знает технические и программные средства системы управления отходами
ПК-6.16 Составление плана мероприятий по обеспечению промышленной и экологической безопасности, охраны труда при эксплуатации и обслуживании объекта жилищно-коммунального хозяйства	Знает перечень мероприятий по обеспечению и экологической безопасности при эксплуатации полигона захоронения отходов Знает требования охраны труда и перечень мероприятий по обеспечению экологической безопасности при работе на полигонах твердых коммунальных отходов Имеет навыки (начального уровня) составления плана мероприятий по обеспечению экологической безопасности при эксплуатации полигона захоронения отходов
ПК-6.19 Контроль соблюдения санитарно-эпидемиологических норм при обращении с отходами	Знает перечень мероприятий по контролю соблюдения санитарно-эпидемиологических норм при обращении с отходами

Информация о формировании и контроле результатов обучения представлена в Фонде оценочных средств (Приложение 1).

3. Трудоёмкость дисциплины и видов учебных занятий по дисциплине

Общая трудоёмкость дисциплины составляет 5 зачётных единиц (180 академических часов).

(1 зачетная единица соответствует 36 академическим часам)

Видами учебных занятий и работы обучающегося по дисциплине могут являться:

Обозначение	Виды учебных занятий и работы обучающегося
Л	Лекции
ЛР	Лабораторные работы
ПЗ	Практические занятия
КоП	Компьютерный практикум
КРП	Групповые и индивидуальные консультации по курсовым работам (курсовым проектам)
СР	Самостоятельная работа обучающегося в период теоретического обучения
К	Самостоятельная работа обучающегося и контактная работа обучающегося с преподавателем в период промежуточной аттестации

Структура дисциплины:

Форма обучения – очная

№	Наименование раздела дисциплины	Семестр	Количество часов по видам учебных занятий и работы обучающегося						Формы промежуточной аттестации, текущего контроля успеваемости	
			Л	ЛР	ПЗ	КоП	КРП	СР		К
1	Нормативно-правовая база в области обращения с отходами. Классификация отходов	8	10		4					<i>Контрольная работа - р.1 Домашнее задание - р. 2,3</i>
2	Сбор, вывоз и захоронение твердых коммунальных отходов. Рекультивация полигонов	8	10		16		16	64	36	
3	Технологии переработки и утилизации твердых коммунальных отходов. Мониторинг обращения с отходами	8	12		12					
	Итого:	8	32		32		16	64	36	<i>Дифференцированный зачет (зачет с оценкой), Курсовая работа</i>

Форма обучения – заочная

№	Наименование раздела дисциплины	Семестр	Количество часов по видам учебных занятий и работы обучающегося						Формы промежуточной аттестации, текущего контроля успеваемости	
			Л	ЛР	ПЗ	КоП	КРП	СР		К
1	Нормативно-правовая база в области обращения с отходами. Классификация отходов	9								<i>Контрольная работа - р.1 Домашнее задание - р.2,3</i>
2	Сбор, вывоз и захоронение твердых коммунальных отходов. Рекультивация полигонов	9	2		2		2	166	8	
3	Технологии переработки и утилизации твердых коммунальных отходов. Мониторинг обращения с отходами	9								
	Итого:	9	2		2		2	166	8	<i>Дифференцированный зачет (зачет с оценкой), Курсовая работа</i>

4. Содержание дисциплины, структурированное по видам учебных занятий и разделам

При проведении аудиторных учебных занятий предусмотрено проведение текущего контроля успеваемости:

- В рамках практических занятий предусмотрено выполнение обучающимися контрольной работы.

4.1 Лекции

Форма обучения – очная

№	Наименование раздела дисциплины	Тема и содержание лекций
1	Нормативно-правовая база в области обращения с отходами. Классификация отходов	<p>Законодательные и нормативно-правовые акты, регулирующие обращение с твердыми коммунальными отходами.</p> <p>Нормативно-техническая документация, устанавливающая требования в сфере организации и контроля деятельности при обращении с отходами в процессе эксплуатации объекта жилищно-коммунального хозяйства. Основные положения правил и норм технической эксплуатации жилищного фонда в сфере обращения с отходами. Терминология в сфере обращения с твердыми коммунальными отходами.</p> <p>Российский опыт организации деятельности при обращении с отходами. Опыт Германии, Франции, Швеции, других стран.</p> <p>Директивы об упаковке и упаковочных отходах.</p> <p>Требования нормативных документов в части составления проектов нормативов образования отходов и лимитов на их размещение.</p> <p>Отходообразующие процессы на рассматриваемой территории и сведения о материалах, изделиях и веществах, переходящих в состояние "отход" при осуществлении человеком хозяйственной деятельности. Виды и классификация отходов от жилищного фонда, общественных зданий и промпредприятий. Сбор, анализ и систематизация информации об отходообразующих процессах на закрепленной территории.</p> <p>Экологическая маркировка на упаковке (знаки, общие требования к содержанию экомаркировки в России).</p> <p>Инвентаризация и учет объектов размещения, использования и обезвреживания отходов для разработки природоохранных мероприятий, направленных на снижение негативного воздействия отходов на окружающую среду.</p> <p>Федеральный классификационный каталог отходов.</p> <p>Требования нормативно-технической документации, обеспечивающие формирование безбарьерной среды для лиц с ограниченными возможностями здоровья в сфере обращения с коммунальными отходами.</p>
2	Сбор, вывоз и захоронение твердых коммунальных отходов. Рекультивация полигонов	<p>Источники образования отходов. Перечень и характеристики нагрузок на окружающую среду от отходообразующих процессов для оценки санитарно-гигиенических характеристик объектов жилищно-коммунального комплекса. Основные виды и классификация отходов, образующихся в зависимости от вида хозяйственной деятельности на объекте жилищно-коммунального хозяйства. Классификация отходов по степени опасности. Морфологический состав твердых коммунальных отходов. Основные причины изменения физико-химических свойств материалов, изделий и веществ.</p> <p>Перечень основных мероприятий по накоплению и утилизации отходов. Состав мероприятий по сбору, транспортировке и утилизации отходов при эксплуатации объектов жилищно-коммунального хозяйства. Оценка организационных и технологических решений по сбору, вывозу и утилизации</p>

		<p>отходов при эксплуатации объекта жилищно-коммунального хозяйства: критерии, нормативные требования. Структура, цели и задачи эксплуатирующей жилищный фонд организации в сфере обращения с коммунальными отходами. Селективный сбор твердых коммунальных отходов на закрепленной территории.</p> <p>Перевод процессов сбора, транспортировки, переработки и захоронения отходов на условия, отвечающие экологическим и санитарно-эпидемиологическим требованиям территории, включая внедрение двухступенчатой системы вывоза отходов.</p> <p>Использование средств экономического стимулирования развития рынка сбыта вторичных материалов для обеспечения их дальнейшей переработки.</p> <p>Требования охраны труда, обеспечение экологической безопасности при работе на полигонах твердых коммунальных отходов. Обустройство полигонов захоронения отходов производства и потребления. Перечень мероприятий по обеспечению экологической безопасности при работе на полигонах твердых коммунальных отходов.</p> <p>Современные отечественные и зарубежные технологические решения по эксплуатации и рекультивации полигонов захоронения отходов. Состав работ при рекультивации полигонов захоронения отходов. Разработка проекта и проектные решения рекультивации полигона захоронения отходов.</p>
3	<p>Технологии переработки и утилизации твердых коммунальных отходов. Мониторинг обращения с отходами</p>	<p>Осуществление контроля деятельности в области обращения с отходами. Методы мониторинга и инвентаризации объектов жилищно-коммунального хозяйства, осуществляющих накопление, использование и обезвреживание отходов.</p> <p>Современные технологии утилизации отходов производства и потребления. Технологии утилизации пищевых отходов, бумажных отходов и картона, древесины, тары из жести, стекла, полимеров, текстиля. Утилизация строительных отходов. Утилизация многокомпонентных отходов. Сферы вторичного применения материалов из отходов производства и потребления.</p> <p>Требования к оформлению проектной документации в сфере обращения с отходами. Структура и правила оформления проектной документации в сфере обращения с отходами. Цели и задачи экспертизы проектной документации в сфере обращения с отходами. Требования нормативно-правового регулирования при экспертизе проектной документации в сфере обращения с отходами.</p> <p>Мониторинг деятельности в сфере обращения с отходами. Информационные системы в сфере обращения с отходами. Технические и программные средства системы управления отходами.</p> <p>Требования по обеспечению радиационной безопасности при использовании, обезвреживании, хранении и захоронении отходов, у которых выявлено превышение установленного санитарными правилами уровня радиационного фона.</p> <p>Взаимодействие природопользователей, направленное на выполнение планов мероприятий в сфере обращения с отходами по обеспечению промышленной и экологической безопасности при эксплуатации и обслуживании объекта жилищно-коммунального хозяйства.</p> <p>Контроль соблюдения графиков очистки закрепленной</p>

		<p>территории от отходов в соответствии с экологическими, санитарными и иными требованиями.</p> <p>Перечень мероприятий по контролю соблюдения санитарно-эпидемиологических норм при обращении с отходами.</p> <p>Разработка мероприятий для недопущения захоронения или уничтожения отходов, которые могут быть использованы в качестве вторичного сырья и предупреждения экологических правонарушений. Организация инфраструктуры экологически безопасного обезвреживания и переработки отходов производства и потребления на объектах жилищно-коммунального хозяйства.</p>
--	--	---

Форма обучения – заочная

№	Наименование раздела дисциплины	Тема и содержание лекций
1	Нормативно-правовая база в области обращения с отходами. Классификация отходов	<p>Обзорная лекция по темам: Виды и классификация отходов от жилищного фонда, общественных зданий и промпредприятий.</p> <p>Селективный сбор твердых коммунальных отходов на закрепленной территории. Обустройство полигонов захоронения отходов производства и потребления.</p> <p>Современные технологии утилизации отходов производства и потребления.</p>
2	Сбор, вывоз и захоронение твердых коммунальных отходов. Рекультивация полигонов	
3	Технологии переработки и утилизации твердых коммунальных отходов. Мониторинг обращения с отходами	

4.2 Лабораторные работы

Не предусмотрено учебным планом.

4.3 Практические занятия

Форма обучения – очная

№	Наименование раздела дисциплины	Тема и содержание занятия
1	Нормативно-правовая база в области обращения с отходами. Классификация отходов	<p>Анализ воздействий на окружающую среду со стороны отходов в зависимости от их класса.</p> <p>Расчёт класса опасности отходов по исходному компонентному составу, анализ полученных данных для составления плана природоохранных мероприятий.</p>
2	Сбор, вывоз и захоронение твердых коммунальных отходов. Рекультивация полигонов	<p>Расчет норм коммунальных отходов, объема и массы образования твердых коммунальных отходов при эксплуатации жилищного фонда, общественных зданий.</p> <p>Составление расчетной схемы накопления коммунальных отходов в городском районе.</p> <p>Расчет количества коммунальных отходов, образующихся при эксплуатации объекта жилищно-коммунального хозяйства.</p> <p>Расчет количества контейнеров для вывоза твердых коммунальных отходов с территории района. Расчет потребности в контейнерных площадках.</p> <p>Расчет потребности в мусоровозах. Составление расчетной схемы маршрута мусоровозов. Расчёт маршрута движения мусоровозов при вывозе твердых коммунальных отходов.</p>

		Расчет потребности мусоросортировочных станций в городском районе.
3	Технологии переработки и утилизации твердых коммунальных отходов. Мониторинг обращения с отходами	Определение числа и вида инженерных сооружений по сортировке, переработке и захоронению твердых коммунальных отходов.
		Составление схемы обезвреживания коммунальных отходов города.
		Расчет тарифов на услуги по сбору, вывозу и утилизации коммунальных отходов из населенного пункта.
		Составление паспорта отходов.

Форма обучения – заочная

№	Наименование раздела дисциплины	Тема и содержание занятия
1	Нормативно-правовая база в области обращения с отходами. Классификация отходов	Примеры выполнения заданий контрольной работы по теме «Обращение с коммунальными отходами при захоронении на полигонах твердых коммунальных отходов» Примеры выполнения домашнего задания на тему «Разработка плана сбора и транспортировки коммунальных отходов при эксплуатации жилого района»
2	Сбор, вывоз и захоронение твердых коммунальных отходов. Рекультивация полигонов	
3	Технологии переработки и утилизации твердых коммунальных отходов. Мониторинг обращения с отходами	

4.4 Компьютерные практикумы

Не предусмотрено учебным планом

4.5 Групповые и индивидуальные консультации по курсовым работам (курсовым проектам)

На групповых и индивидуальных консультациях по курсовым работам осуществляется контактная работа обучающегося по вопросам выполнения курсовой работы. Консультации проводятся в аудиториях и/или через электронную информационную образовательную среду. При проведении консультаций преподаватель осуществляет контроль хода выполнения обучающимся курсовой работы.

4.6 Самостоятельная работа обучающегося в период теоретического обучения

Самостоятельная работа обучающегося в период теоретического обучения включает в себя:

- самостоятельную подготовку к учебным занятиям, включая подготовку к аудиторным формам текущего контроля успеваемости;
- выполнение домашнего задания;
- выполнение курсовой работы;
- самостоятельную подготовку к промежуточной аттестации.

В таблице указаны темы для самостоятельного изучения обучающимся:

Форма обучения – очная

№	Наименование раздела дисциплины	Темы для самостоятельного изучения
1	Нормативно-правовая база в области обращения с отходами. Классификация отходов	Темы для самостоятельного изучения соответствуют темам аудиторных учебных занятий
2	Сбор, вывоз и захоронение твердых коммунальных отходов. Рекультивация полигонов	Темы для самостоятельного изучения соответствуют темам аудиторных учебных занятий
3	Технологии переработки и утилизации твердых коммунальных отходов. Мониторинг обращения с отходами	Темы для самостоятельного изучения соответствуют темам аудиторных учебных занятий

Форма обучения – заочная

№	Наименование раздела дисциплины	Тема и содержание занятия
1	Нормативно-правовая база в области обращения с отходами. Классификация отходов	<p>Законодательные и нормативно-правовые акты, регулирующие обращение с твердыми коммунальными отходами. Нормативно-техническая документация, устанавливающая требования в сфере организации и контроля деятельности при обращении с отходами в процессе эксплуатации объекта жилищно-коммунального хозяйства. Основные положения правил и норм технической эксплуатации жилищного фонда в сфере обращения с отходами. Терминология в сфере обращения с твердыми коммунальными отходами.</p> <p>Российский опыт организации деятельности при обращении с отходами. Опыт Германии, Франции, Швеции, других стран. Директивы об упаковке и упаковочных отходах.</p> <p>Требования нормативных документов в части составления проектов нормативов образования отходов и лимитов на их размещение.</p> <p>Отходообразующие процессы на рассматриваемой территории и сведения о материалах, изделиях и веществах, переходящих в состояние "отход" при осуществлении человеком хозяйственной деятельности. Сбор, анализ и систематизация информации об отходообразующих процессах на закрепленной территории. Экологическая маркировка на упаковке (знаки, общие требования к содержанию экомаркировки в России).</p> <p>Инвентаризация и учет объектов размещения, использования и обезвреживания отходов для разработки природоохранных мероприятий, направленных на снижение негативного воздействия отходов на окружающую среду.</p> <p>Федеральный классификационный каталог отходов.</p> <p>Требования нормативно-технической документации, обеспечивающие формирование безбарьерной среды для лиц с ограниченными возможностями здоровья в сфере обращения с коммунальными отходами.</p> <p>Анализ воздействий на окружающую среду со стороны</p>

		<p>отходов в зависимости от их класса. Расчёт класса опасности отходов по исходному компонентному составу, анализ полученных данных для составления плана природоохранных мероприятий.</p>
2	<p>Сбор, вывоз и захоронение твердых коммунальных отходов. Рекультивация полигонов</p>	<p>Источники образования отходов. Перечень и характеристики нагрузок на окружающую среду от отходообразующих процессов для оценки санитарно-гигиенических характеристик объектов жилищно-коммунального комплекса. Классификация отходов по степени опасности. Морфологический состав твердых коммунальных отходов. Основные причины изменения физико-химических свойств материалов, изделий и веществ. Перечень основных мероприятий по накоплению и утилизации отходов. Состав мероприятий по сбору, транспортировке и утилизации отходов при эксплуатации объектов жилищно-коммунального хозяйства. Оценка организационных и технологических решений по сбору, вывозу и утилизации отходов при эксплуатации объекта жилищно-коммунального хозяйства: критерии, нормативные требования. Структура, цели и задачи эксплуатирующей жилищный фонд организации в сфере обращения с коммунальными отходами. Перевод процессов сбора, транспортировки, переработки и захоронения отходов на условия, отвечающие экологическим и санитарно-эпидемиологическим требованиям территории, включая внедрение двухступенчатой системы вывоза отходов. Использование средств экономического стимулирования развития рынка сбыта вторичных материалов для обеспечения их дальнейшей переработки. Требования охраны труда, обеспечение экологической безопасности при работе на полигонах твердых коммунальных отходов. Перечень мероприятий по обеспечению экологической безопасности при работе на полигонах твердых коммунальных отходов. Современные отечественные и зарубежные технологические решения по эксплуатации и рекультивации полигонов захоронения отходов. Состав работ при рекультивации полигонов захоронения отходов. Разработка проекта и проектные решения рекультивации полигона захоронения отходов. Расчет норм коммунальных отходов, объема и массы образования твердых коммунальных отходов при эксплуатации жилищного фонда, общественных зданий. Составление расчетной схемы накопления коммунальных отходов в городском районе. Расчет количества коммунальных отходов, образующихся при эксплуатации объекта жилищно-коммунального хозяйства. Расчет количества контейнеров для вывоза твердых коммунальных отходов с территории района. Расчет потребности в контейнерных площадках.</p>

		<p>Расчет потребности в мусоровозах. Составление расчетной схемы маршрута мусоровозов. Расчёт маршрута движения мусоровозов при вывозе твердых коммунальных отходов.</p> <p>Расчет потребности мусоросортировочных станций в городском районе.</p>
3	<p>Технологии переработки и утилизации твердых коммунальных отходов.</p> <p>Мониторинг обращения с отходами</p>	<p>Осуществление контроля деятельности в области обращения с отходами. Методы мониторинга и инвентаризации объектов жилищно-коммунального хозяйства, осуществляющих накопление, использование и обезвреживание отходов.</p> <p>Технологии утилизации пищевых отходов, бумажных отходов и картона, древесины, тары из жести, стекла, полимеров, текстиля. Утилизация строительных отходов. Утилизация многокомпонентных отходов. Сферы вторичного применения материалов из отходов производства и потребления.</p> <p>Требования к оформлению проектной документации в сфере обращения с отходами. Структура и правила оформления проектной документации в сфере обращения с отходами. Цели и задачи экспертизы проектной документации в сфере обращения с отходами. Требования нормативно-правового регулирования при экспертизе проектной документации в сфере обращения с отходами.</p> <p>Мониторинг деятельности в сфере обращения с отходами. Информационные системы в сфере обращения с отходами. Технические и программные средства системы управления отходами.</p> <p>Требования по обеспечению радиационной безопасности при использовании, обезвреживании, хранении и захоронении отходов, у которых выявлено превышение установленного санитарными правилами уровня радиационного фона.</p> <p>Взаимодействие природопользователей, направленное на выполнение планов мероприятий в сфере обращения с отходами по обеспечению промышленной и экологической безопасности при эксплуатации и обслуживании объекта жилищно-коммунального хозяйства.</p> <p>Контроль соблюдения графиков очистки закрепленной территории от отходов в соответствии с экологическими, санитарными и иными требованиями.</p> <p>Перечень мероприятий по контролю соблюдения санитарно-эпидемиологических норм при обращении с отходами. Разработка мероприятий для недопущения захоронения или уничтожения отходов, которые могут быть использованы в качестве вторичного сырья и предупреждения экологических правонарушений.</p> <p>Организация инфраструктуры экологически безопасного обезвреживания и переработки отходов производства и потребления на объектах жилищно-коммунального хозяйства.</p> <p>Определение числа и вида инженерных сооружений по сортировке, переработке и захоронению твердых коммунальных отходов.</p> <p>Составление схемы обезвреживания коммунальных</p>

		<p>отходов города. Расчет тарифов на услуги по сбору, вывозу и утилизации коммунальных отходов из населенного пункта. Составление паспорта отходов.</p>
--	--	---

4.7 Самостоятельная работа обучающегося и контактная работа обучающегося с преподавателем в период промежуточной аттестации

Работа обучающегося в период промежуточной аттестации включает в себя подготовку к формам промежуточной аттестации (к дифференцированному зачету (зачету с оценкой), к защите курсовой работы), а также саму промежуточную аттестацию.

5. Оценочные материалы по дисциплине

Фонд оценочных средств по дисциплине приведён в Приложении 1 к рабочей программе дисциплины.

Оценочные средства для проведения промежуточной аттестации, а также текущего контроля по дисциплине хранятся на кафедре (структурном подразделении), ответственной за преподавание данной дисциплины.

6. Учебно-методическое и материально-техническое обеспечение дисциплины

Основные принципы осуществления учебной работы обучающихся изложены в локальных нормативных актах, определяющих порядок организации контактной работы и порядок самостоятельной работы обучающихся. Организация учебной работы обучающихся на аудиторных учебных занятиях осуществляется в соответствии с п. 3.

6.1 Перечень учебных изданий и учебно-методических материалов для освоения дисциплины

Для освоения дисциплины обучающийся может использовать учебные издания и учебно-методические материалы, имеющиеся в научно-технической библиотеке НИУ МГСУ и/или размещённые в Электронных библиотечных системах.

Актуальный перечень учебных изданий и учебно-методических материалов представлен в Приложении 2 к рабочей программе дисциплины.

6.2 Перечень профессиональных баз данных и информационных справочных систем

При осуществлении образовательного процесса по дисциплине используются профессиональные базы данных и информационных справочных систем, перечень которых указан в Приложении 3 к рабочей программе дисциплины.

6.3 Перечень материально-технического, программного обеспечения освоения дисциплины

Учебные занятия по дисциплине проводятся в помещениях, оснащенных соответствующим оборудованием и программным обеспечением.

Перечень материально-технического и программного обеспечения дисциплины приведен в Приложении 4 к рабочей программе дисциплины.

Шифр	Наименование дисциплины
Б1.В.ДВ.04.01	Обращение с отходами при эксплуатации объектов ЖКХ

Код направления подготовки / специальности	08.03.01
Направление подготовки / специальность	Строительство
Наименование ОПОП (направленность / профиль)	Техническая эксплуатация объектов жилищно-коммунального комплекса
Год начала реализации ОПОП	2019
Уровень образования	бакалавриат
Форма обучения	очная, заочная
Год разработки/обновления	2021

ФОНД ОЦЕНОЧНЫХ СРЕДСТВ

1. Описание показателей и критериев оценивания компетенций, описание шкал оценивания

Оценивание формирования компетенций производится на основе показателей оценивания, указанных в п.2. рабочей программы и в п.1.1 ФОС.

Связь компетенций, индикаторов достижения компетенций и показателей оценивания приведена в п.2 рабочей программы.

1.1. Описание формирования и контроля показателей оценивания

Оценивание уровня освоения обучающимся компетенций осуществляется с помощью форм промежуточной аттестации и текущего контроля. Формы промежуточной аттестации и текущего контроля успеваемости по дисциплине, с помощью которых производится оценивание, указаны в учебном плане и в п.3 рабочей программы.

В таблице приведена информация о формировании результатов обучения по дисциплине разделами дисциплины, а также о контроле показателей оценивания компетенций формами оценивания.

Наименование показателя оценивания (результата обучения по дисциплине)	Номера разделов дисциплины	Формы оценивания (формы промежуточной аттестации, текущего контроля успеваемости)
Знает характеристики нагрузок на окружающую среду	2	Дифференцированный зачет (зачет с оценкой)
Знает основные виды отходообразующих процессов на рассматриваемой территории	1	Контрольная работа Дифференцированный зачет (зачет с оценкой)
Знает основные виды и классификацию отходов, образующихся в зависимости от вида хозяйственной деятельности на объекте жилищно-коммунального хозяйства	2	Домашнее задание Дифференцированный зачет (зачет с оценкой)
Знает основную терминологию в сфере обращения с твердыми коммунальными отходами	1	Контрольная работа Дифференцированный зачет (зачет с оценкой) Курсовая работа
Знает отечественной и иностранный опыт в сфере	1	Контрольная работа

организации деятельности по обращению с отходами при эксплуатации объектов жилищно-коммунального хозяйства		Дифференцированный зачет (зачет с оценкой)
Знает опыт и средства экономического стимулирования развития рынка сбыта вторичных материалов для обеспечения их дальнейшей переработки	2	Дифференцированный зачет (зачет с оценкой)
Знает сферы вторичного применения материалов из отходов производства и потребления	2	Дифференцированный зачет (зачет с оценкой)
Знает принцип работы информационных систем в сфере обращения с отходами	3	Дифференцированный зачет (зачет с оценкой)
Знает содержание Федерального классификационного каталога отходов	1	Контрольная работа Дифференцированный зачет (зачет с оценкой) Курсовая работа
Знает основные нормативные документы, устанавливающие требования в сфере организации и контроля деятельности при обращении с отходами в процессе эксплуатации объекта жилищно-коммунального хозяйства	1	Контрольная работа Дифференцированный зачет (зачет с оценкой) Курсовая работа
Знает основные требования нормативных документов в части составления проектов нормативов образования отходов и лимитов на их размещение	1	Контрольная работа Дифференцированный зачет (зачет с оценкой)
Знает требования нормативных документов по обеспечению радиационной безопасности при использовании, обезвреживании, хранении и захоронении отходов, у которых выявлено превышение установленного санитарными правилами уровня радиационного фона	3	Домашнее задание Дифференцированный зачет (зачет с оценкой)
Имеет навыки (основного уровня) поиска и выбора основных нормативных документов, устанавливающих требования в области обращения с отходами	1	Курсовая работа
Имеет навыки (основного уровня) поиска и выбора основных нормативных документов, устанавливающих требования проектным решениям и расчетному обоснованию проекта рекультивации полигона для захоронения отходов	2	Домашнее задание Курсовая работа
Знает основные параметры оценки организационных и технологических решений по сбору, вывозу и утилизации отходов при эксплуатации объекта жилищно-коммунального хозяйства	2	Домашнее задание Дифференцированный зачет (зачет с оценкой) Курсовая работа
Имеет навыки (начального уровня) расчета норм коммунальных отходов при эксплуатации объекта жилищно-коммунального хозяйства	2	Домашнее задание Дифференцированный зачет (зачет с оценкой)
Имеет навыки (начального уровня) расчета количества коммунальных отходов, образующихся при эксплуатации объекта жилищно-коммунального хозяйства	2	Домашнее задание Дифференцированный зачет (зачет с оценкой)
Знает структуру, цели и задачи эксплуатирующей жилищный фонд организации в сфере обращения с коммунальными отходами	2	Домашнее задание Дифференцированный зачет (зачет с оценкой)
Имеет навыки (начального уровня) составления перечня задач службы эксплуатации в области обращения с отходами	2	Дифференцированный зачет (зачет с оценкой)
Знает морфологический состав образующихся отходов в процессе эксплуатации объекта жилищно-коммунального хозяйства	2	Домашнее задание Дифференцированный зачет (зачет с оценкой)

		Курсовая работа
Знает классификацию отходов по степени опасности	2	Домашнее задание Дифференцированный зачет (зачет с оценкой) Курсовая работа
Имеет навыки (начального уровня) классификации отходов, образующихся в процессе эксплуатации объекта жилищно-коммунального хозяйства	1,2	Контрольная работа Домашнее задание
Имеет навыки (начального уровня) выбора исходных данных для разработки проекта рекультивации полигона захоронения отходов	2	Курсовая работа
Знает состав задания на разработку проекта рекультивации полигона захоронения отходов	2	Курсовая работа
Имеет навыки (начального уровня) составления задания на разработку проекта рекультивации полигона захоронения отходов	2	Курсовая работа
Знает основные параметры выбора проектного решения рекультивации полигона захоронения отходов	2	Курсовая работа
Имеет навыки (начального уровня) расчета проектной вместимости полигона захоронения отходов	2	Домашнее задание Дифференцированный зачет (зачет с оценкой) Курсовая работа
Имеет навыки (начального уровня) выбора проектного решения рекультивации полигона захоронения отходов	2	Курсовая работа
Знает структуру и правила оформления проектной документации в сфере обращения с отходами	3	Домашнее задание Дифференцированный зачет (зачет с оценкой)
Имеет навыки (начального уровня) оформления текстовой и графической части проекта рекультивации полигона захоронения отходов	2,3	Курсовая работа
Имеет навыки (начального уровня) оценки соответствия проектного решения рекультивации полигона захоронения отходов заданию на проектирование	2,3	Курсовая работа
Имеет навыки (начального уровня) оценки соответствия проектного решения по эксплуатации и рекультивации полигона захоронения твердых коммунальных отходов требованиям нормативно-технической документации в области обращения с отходами	3	Курсовая работа
Знает основные требования к оформлению проектной документации в сфере обращения с отходами	3	Домашнее задание Дифференцированный зачет (зачет с оценкой)
Имеет навыки (начального уровня) выполнения нормоконтроля при оформлении текстовой и графической части проекта рекультивации полигона захоронения отходов	3	Курсовая работа
Знает основные цели и задачи экспертизы проектной документации	3	Домашнее задание Дифференцированный зачет (зачет с оценкой)
Знает основные требования нормативно-правового регулирования при экспертизе проектной документации в сфере обращения с отходами	3	Домашнее задание Дифференцированный зачет (зачет с оценкой)
Имеет навыки (начального уровня) составления расчетной схемы накопления коммунальных отходов в городском районе	2	Домашнее задание Дифференцированный зачет (зачет с оценкой)

Имеет навыки (начального уровня) составления расчетной схемы маршрута мусоровозов	2	Домашнее задание
Имеет навыки (начального уровня) составления схемы обезвреживания коммунальных отходов города	2	Домашнее задание
Знает перечень основных нагрузок на окружающую среду от отходаобразующих процессов	2	Дифференцированный зачет (зачет с оценкой)
Имеет навыки (начального уровня) сбора основных воздействий на окружающую среду для анализа класса опасности отходов		
Имеет навыки (начального уровня) расчета класса опасности отходов по исходному компонентному составу	3	Дифференцированный зачет (зачет с оценкой)
Имеет навыки (начального уровня) расчёта маршрута движения мусоровозов при вывозе твердых коммунальных отходов	2	Домашнее задание
Имеет навыки (начального уровня) расчета количества контейнеров для вывоза отходов с территории	2,3	Домашнее задание Дифференцированный зачет (зачет с оценкой)
Имеет навыки (начального уровня) расчета потребности в мусоросортировочных станциях в городском районе	2	Домашнее задание
Имеет навыки (начального уровня) расчета потребности в контейнерных площадках и количестве мусоровозов	2	Дифференцированный зачет (зачет с оценкой)
Имеет навыки (начального уровня) определения числа и вида инженерных сооружений по сортировке, переработке и захоронению твердых коммунальных отходов	2	Дифференцированный зачет (зачет с оценкой)
Имеет навыки (начального уровня) определения основных технико-экономических показателей при проектировании рекультивации полигона захоронения отходов	1,2	Курсовая работа
Имеет навыки (начального уровня) расчета тарифов на сбор, вывоз и утилизацию коммунальных отходов из населенного пункта	1	Контрольная работа Дифференцированный зачет (зачет с оценкой)
Имеет навыки (начального уровня) представления и защиты результатов курсовой работы при разработке проектного решения по эксплуатации и рекультивации полигона захоронения твердых коммунальных отходов	2	Курсовая работа
Знает состав работ при рекультивации полигонов захоронения отходов	2	Домашнее задание Дифференцированный зачет (зачет с оценкой) Курсовая работа
Знает основные отечественные и зарубежные технологии рекультивации земель	1	Дифференцированный зачет (зачет с оценкой)
Знает принцип двухступенчатой системы вывоза отходов	2	Дифференцированный зачет (зачет с оценкой)
Знает перечень современных технологических решений по рекультивации полигонов захоронения отходов	2	Дифференцированный зачет (зачет с оценкой)
Знает современные технологии утилизации пищевых отходов, бумажных отходов и картона, древесины, тары из жести, стекла, полимеров, текстиля	3	Домашнее задание Дифференцированный зачет (зачет с оценкой)
Знает современные технологии утилизации строительных отходов	3	Домашнее задание Дифференцированный зачет (зачет с оценкой)
Имеет навыки (начального уровня) выбора	2	Домашнее задание

технологии рекультивации земель		Курсовая работа
Знает порядок соблюдения графиков очистки закрепленной территории от отходов в соответствии с экологическими, санитарными и иными требованиями	2,3	Домашнее задание Дифференцированный зачет (зачет с оценкой)
Имеет навыки (начального уровня) составления плана сбора и транспортировки твердых коммунальных отходов, образующихся в процессе эксплуатации жилых зданий с учетом соблюдения экологических и санитарно-эпидемиологических требований	1,2,3	Домашнее задание Дифференцированный зачет (зачет с оценкой)
Имеет навыки (начального уровня) составления паспорта отходов	3	Дифференцированный зачет (зачет с оценкой)
Знает перечень основных мероприятий по сбору и утилизации отходов	1,2,3	Контрольная работа Домашнее задание Дифференцированный зачет (зачет с оценкой)
Знает состав мероприятий по сбору, транспортировке и утилизации отходов при эксплуатации объекта жилищно-коммунального хозяйства	2	Домашнее задание Дифференцированный зачет (зачет с оценкой)
Имеет навыки (начального уровня) выбора мероприятий по сбору, транспортировке отходов с учетом минимизации нагрузки на окружающую среду	1	Контрольная работа Дифференцированный зачет (зачет с оценкой)
Знает основные положения правил и норм технической эксплуатации жилищного фонда в сфере обращения с отходами	2	Домашнее задание Дифференцированный зачет (зачет с оценкой)
Знает методы мониторинга и инвентаризации объектов жилищно-коммунального хозяйства, осуществляющих накопление, использование и обезвреживание отходов	2	Домашнее задание Дифференцированный зачет (зачет с оценкой)
Знает методы мониторинга и инвентаризации объектов жилищно-коммунального хозяйства, осуществляющих накопление, использование и обезвреживание отходов	3	Домашнее задание Дифференцированный зачет (зачет с оценкой)
Знает технические и программные средства системы управления отходами	2	Домашнее задание Дифференцированный зачет (зачет с оценкой)
Знает перечень мероприятий по обеспечению и экологической безопасности при эксплуатации полигона захоронения отходов	1	Контрольная работа Дифференцированный зачет (зачет с оценкой)
Знает требования охраны труда и перечень мероприятий по обеспечению экологической безопасности при работе на полигонах твердых коммунальных отходов	3	Домашнее задание Дифференцированный зачет (зачет с оценкой)
Имеет навыки (начального уровня) составления плана мероприятий обеспечению экологической безопасности при эксплуатации полигона захоронения отходов	2	Домашнее задание Курсовая работа
Знает перечень мероприятий по контролю соблюдения санитарно-эпидемиологических норм при обращении с отходами	3	Домашнее задание Дифференцированный зачет (зачет с оценкой) Курсовая работа

1.2. Описание критериев оценивания компетенций и шкалы оценивания

При проведении промежуточной аттестации в форме дифференцированного зачёта (зачета с оценкой) / защиты курсовых работ используется шкала оценивания: «2» (неудовлетворительно), «3» (удовлетворительно), «4» (хорошо), «5» (отлично).

Показателями оценивания являются знания и навыки обучающегося, полученные при изучении дисциплины.

Критериями оценивания достижения показателей являются:

Показатель оценивания	Критерий оценивания
Знания	Знание терминов и определений, понятий
	Знание основных закономерностей и соотношений, принципов
	Объём освоенного материала, усвоение всех дидактических единиц (разделов)
	Полнота ответов на проверочные вопросы
	Правильность ответов на вопросы
	Чёткость изложения и интерпретации знаний
Навыки начального уровня	Навыки выбора методик выполнения заданий
	Навыки выполнения заданий различной сложности
	Навыки самопроверки. Качество сформированных навыков
	Навыки анализа результатов выполнения заданий, решения задач
	Навыки представления результатов решения задач
Навыки основного уровня	Навыки выбора методик выполнения заданий
	Навыки выполнения заданий различной сложности
	Навыки самопроверки. Качество сформированных навыков
	Навыки анализа результатов выполнения заданий, решения задач
	Навыки представления результатов решения задач
	Навыки обоснования выполнения заданий
	Быстрота выполнения заданий
	Самостоятельность в выполнении заданий
	Результативность (качество) выполнения заданий

2. Типовые контрольные задания для оценивания формирования компетенций

2.1. Промежуточная аттестация

2.1.1. Промежуточная аттестация в форме экзамена, дифференцированного зачета (зачета с оценкой), зачета

Форма промежуточной аттестации:

Промежуточная аттестация проводится в форме дифференцированного зачета (зачета с оценкой) и защиты курсовой работы для очной формы обучения в 8-м семестре, для заочной формы обучения – в 9-м семестре.

Перечень типовых вопросов/заданий для проведения дифференцированного зачета (зачета с оценкой) в 8 семестре (очная форма обучения) и 9 семестре (заочная форма обучения):

№	Наименование раздела дисциплины	Типовые вопросы/задания
1	Нормативно-правовая база в области обращения с отходами. Классификация отходов	<ol style="list-style-type: none"> 1. Основные законодательные и нормативно-правовые акты, регулирующие обращение с твердыми коммунальными отходами. 2. Основные положения правил и норм технической эксплуатации жилищного фонда в сфере обращения с отходами. 3. Что такое нормативы образования и лимиты размещения отходов? 4. Требования нормативных документов в части разработки проектов нормативов образования отходов и лимитов на их размещение? 5. Российский и зарубежный опыт организации деятельности при обращении с отходами. Опыт Германии, Франции, Швеции, других стран по рекультивации земель и

		<p>обращению с отходами.</p> <ol style="list-style-type: none"> 6. Определите, что понимается под термином «отходы производства и потребления»? 7. Определите, что понимается под термином «обращение с отходами»? 8. Определите, что понимается под термином «твердые коммунальные отходы»? 9. Перечислите основные принципы государственной политики в области обращения с отходами. 10. Определите, что относится к компетенции регионального оператора по обращению с твердыми коммунальными отходами. 11. Определите, что относится к компетенции оператора по обращению с твердыми коммунальными отходами. 12. Отходообразующие процессы на рассматриваемой территории и сведения о материалах, изделиях и веществах, переходящих в состояние "отход" при осуществлении человеком хозяйственной деятельности. 13. Сбор, анализ и систематизация информации об отходообразующих процессах на закрепленной территории. Экологическая маркировка на упаковке (знаки, общие требования к содержанию экомаркировки в России). 14. Инвентаризация и учет объектов размещения, использования и обезвреживания отходов для разработки природоохранных мероприятий, направленных на снижение негативного воздействия отходов на окружающую среду. 15. Федеральный классификационный каталог отходов. 16. Требования нормативно-технической документации, обеспечивающие формирование безбарьерной среды для лиц с ограниченными возможностями здоровья в сфере обращения с коммунальными отходами.
2	Сбор, вывоз и захоронение твердых коммунальных отходов. Рекультивация полигонов	<ol style="list-style-type: none"> 1. Источники образования отходов. Классификация отходов от жилищного фонда, общественных зданий и промпредприятий. 2. Перечень и характеристики нагрузок на окружающую среду от отходообразующих процессов для оценки санитарно-гигиенических характеристик объектов жилищно-коммунального комплекса. 3. Основные виды и классификация отходов, образующихся в зависимости от вида хозяйственной деятельности на объекте жилищно-коммунального хозяйства. Классификация отходов по степени опасности. 4. Морфологический состав твердых коммунальных отходов. Основные причины изменения физико-химических свойств материалов, изделий и веществ. 5. Мероприятия по сбору, вывозу и утилизации отходов при эксплуатации объектов жилищно-коммунального хозяйства 6. Структура, цели и задачи эксплуатирующей жилищный фонд организации в сфере обращения с коммунальными отходами. Селективный сбор твердых коммунальных отходов на закрепленной территории. 7. Перевод процессов сбора, транспортировки, переработки и захоронения отходов на условия, отвечающие экологическим и санитарно-эпидемиологическим требованиям территории, включая внедрение двухступенчатой системы вывоза отходов. 8. Требования охраны труда, обеспечение экологической

		<p>безопасности при работе на полигонах твердых коммунальных отходов.</p> <ol style="list-style-type: none"> 9. Обустройство полигонов захоронения отходов производства и потребления. 10. Средства экономического стимулирования развития рынка сбыта вторичных материалов для обеспечения их дальнейшей переработки. 11. Состав задания на разработку проекта рекультивации полигона для захоронения отходов. 12. Проектные решения рекультивации полигона захоронения отходов. 13. Состав работ при рекультивации полигонов захоронения отходов. 14. Современные технологические решения по рекультивации полигонов захоронения отходов и земель после ликвидации несанкционированных свалок на закрепленной территории. 15. Полигоны для захоронения твердых коммунальных отходов. Назначение, область применения, принципиальные схемы, техническая характеристика. 16. За что взимается плата при обращении с отходами? 17. Какие затраты включаются в расчет тарифа на сбор и вывоз твердых коммунальных отходов? 18. Проблемы сбора и вывоза твердых коммунальных отходов из жилищного фонда. 19. Выполните расчет норм коммунальных отходов при эксплуатации объекта жилищно-коммунального хозяйства по исходным данным. 20. Выполните расчет количества коммунальных отходов, образующихся при эксплуатации объекта жилищно-коммунального хозяйства, по исходным данным. 21. Составьте расчетную схему накопления коммунальных отходов в городском районе. 22. Выполните расчет класса опасности отходов по исходному компонентному составу. 23. Выполните расчет количества контейнеров для вывоза отходов с территории. 24. Выполните расчет потребности в контейнерных площадках и количестве мусоровозов. 25. Определите число и виды инженерных сооружений по сортировке, переработке и захоронению твердых коммунальных отходов. 26. Выполните расчет тарифов на сбор, вывоз и утилизацию коммунальных отходов из населенного пункта.
3	<p>Технологии переработки и утилизации твердых коммунальных отходов. Мониторинг обращения с отходами</p>	<ol style="list-style-type: none"> 1. Методы мониторинга и инвентаризации объектов ЖКХ, осуществляющих накопление, использование и обезвреживание отходов. 2. Технологии утилизации пищевых отходов, бумажных отходов и картона, древесины, тары из жести, стекла, полимеров, текстиля. Утилизация строительных отходов. Утилизация многокомпонентных отходов. 3. Требования к оформлению проектной документации в сфере обращения с отходами. 4. Цели и задачи экспертизы проектной документации в сфере обращения с отходами. 5. Мониторинг деятельности в сфере обращения с отходами. 6. Информационные системы в сфере обращения с отходами. 7. Требования по обеспечению радиационной безопасности при

		<p>использовании, обезвреживании, хранении и захоронении отходов, у которых выявлено превышение установленного санитарными правилами уровня радиационного фона.</p> <ol style="list-style-type: none"> 8. Перечень мероприятий по контролю соблюдения санитарно-эпидемиологических норм при обращении с отходами. 9. Организация инфраструктуры экологически безопасного обезвреживания и переработки отходов производства и потребления на объектах ЖКХ. 10. Мероприятия для недопущения захоронения или уничтожения отходов, которые могут быть использованы в качестве вторичного сырья и предупреждения экологических правонарушений. 11. Селективный сбор отходов. Проблемы организации. 12. Что такое паспорт какого-либо вида отходов? 13. Что такое класс опасности отходов? 14. Договорная деятельность в сфере обращения с отходами. 15. Технологии получения электроэнергии при переработке отходов. 16. Технологические решения по переработке отходов с получением биогаза. 17. В процессе эксплуатации полигона твердых коммунальных отходов осуществляется производственный контроль за влиянием хозяйственной деятельности на загрязнение почв, качество грунтовых вод, загрязнение атмосферного воздуха. Какие основные мероприятия необходимо включить в план контрольных мероприятий по контролю качества почвы, грунтовых вод, атмосферного воздуха в зоне возможного влияния полигона? Также указать, по каким показателям и с какой периодичностью осуществляется контроль. 18. Составьте план сбора и транспортировки твердых коммунальных отходов, образующихся в процессе эксплуатации жилых зданий с учетом соблюдения экологических и санитарно-эпидемиологических требований.
--	--	--

2.1.2. Промежуточная аттестация в форме защиты курсовой работы (курсового проекта)

Тематика курсовой работы:

Обоснование проектного решения эксплуатации и рекультивации полигона захоронения твердых коммунальных отходов.

Состав типового задания на выполнение курсовой работы.

Введение.

Задание на курсовую работу.

1. Общие положения.
2. Обзор документации, устанавливающей требования проектным решениям и расчетному обоснованию проекта рекультивации полигона захоронения отходов.
3. Основные технико-экономические показатели при проектировании рекультивации полигона захоронения отходов.

I часть. Эксплуатация полигона захоронения отходов.

4. Исходные данные для разработки проекта эксплуатации и рекультивации полигона. Составление задания на разработку проекта эксплуатации и рекультивации полигона.
5. Состав проектной документации полигона твердых коммунальных отходов.
 - 5.1. Состав проекта.

- 5.2. Расчет вместимости полигона. Расчет необходимой площади отвода участка земли для строительства полигона захоронения твердых коммунальных отходов.
 - 5.3. Проектирование участка складирования.
 - 5.4. Техногенное влияние полигона твердых коммунальных отходов на компоненты природной среды. Инженерные решения защиты окружающей среды.
 - 5.5. Защитные экраны полигонов.
 - 5.6. Устройство противofильтрационных экранов полигона твердых коммунальных отходов.
 - 5.7. Внутренний дренаж и система удаления фильтрата.
 - 5.8. Система дегазации полигона.
 - 5.9. Нагорные каналы.
 - 6. Санитарно-защитная зона и система мониторинга.
- II часть. Рекультивация полигона захоронения отходов.
- 7. Экологическая ситуация в районе размещения полигона.
 - 8. Технический этап рекультивации.
 - 8.1. Общие технические решения.
 - 8.2. Технологические и конструктивные проектные решения рекультивации полигона захоронения отходов.
 - 8.3. Анализ нормативных и правовых актов в области регулирования природопользования и охраны окружающей среды.
 - 8.4. Краткая характеристика природных и техногенных условий территории и современное состояние окружающей среды.
 - 8.5. Оценка воздействия на окружающую среду намечаемой хозяйственной деятельности, оценка достоверности прогнозируемых последствий намечаемой деятельности.
 - 8.5.1 Воздействие полигона на атмосферный воздух в период эксплуатации.
 - 8.5.2 Воздействие полигона на атмосферный воздух в период рекультивации и дальнейшего использования.
 - 8.5.3 Охрана подземных и поверхностных вод от загрязнения и истощения.
 - 8.5.4 Охрана и рациональное использование земельных ресурсов.
 - 8.5.5 Охрана окружающей среды от загрязнения опасными отходами.
 - 8.5.6 Охрана объектов растительного и животного мира.
 - 8.5.7 Оценка экологического воздействия полигона на окружающую среду.
 - 8.5.8 Оценка экологического воздействия полигона на окружающую среду при возникновении аварийных ситуаций (виды развития аварийных ситуаций, программы мониторинга).
 - 8.6. Мониторинг окружающей среды при эксплуатации полигона и при авариях.
 - 8.6.1 Производственный экологический контроль.
 - 8.6.2 Производственный экологический мониторинг в период эксплуатации полигона.
 - 9. Биологический этап рекультивации.
 - 10. Инженерно-технические мероприятия гражданской обороны. Мероприятия по предупреждению чрезвычайных ситуаций.
 - 11. Мероприятия по обеспечению экологической безопасности при эксплуатации полигона захоронения отходов.
 - 12. Предполагаемое дальнейшее использование территории.
- Выводы. Соответствие проектного решения рекультивации полигона заданию на проектирование, требованиям нормативно-технической документации в области обращения с отходами.
- Список литературы.

Перечень типовых примерных вопросов для защиты курсовой работы:

1. Каковы цель и задачи, решаемые при выполнении курсовой работы?
2. Какие исходные данные были использованы для выполнения курсовой работы?
3. Какие источники информации были использованы при выполнении курсовой работы?
4. Какие критерии выбора проектного решения были использованы при выполнении курсовой работы?
5. Основные законодательные и нормативные документы, касающиеся рекультивации полигонов для захоронения твердых коммунальных отходов.
6. Техничко-экономические показатели при проектировании рекультивации полигона захоронения отходов.
7. Исходные данные для разработки проекта эксплуатации и рекультивации полигона.
8. Состав проектной документации полигона твердых коммунальных отходов. Требования к оформлению.
9. Состав задания на разработку проекта эксплуатации и рекультивации полигона.
10. Как проводится оценка воздействия на окружающую среду намечаемой хозяйственной деятельности на полигоне твердых коммунальных отходов?
11. Санитарно-защитная зона и система мониторинга.
12. Что входит в технический этап рекультивации полигонов для захоронения твердых коммунальных отходов?
13. Что входит в биологический этап рекультивации?
14. Мероприятия по обеспечению экологической безопасности при эксплуатации полигона захоронения отходов.
15. Инженерно-технические мероприятия гражданской обороны на полигоне твердых коммунальных отходов.
16. Мероприятия по предупреждению чрезвычайных ситуаций на полигоне твердых коммунальных отходов.
17. Мониторинг окружающей среды при эксплуатации полигона и при авариях.
18. Технологические и конструктивные проектные решения рекультивации полигона захоронения отходов.
19. Как рассчитать вместимость полигонов твердых коммунальных отходов?
20. Какие бывают инженерные решения защиты окружающей среды?
21. Оптимизация системы по обращению с отходами: цель, пути решения проблем.
22. Влияние отходов на окружающую среду и здоровье человека.
23. Практическое применение результатов, полученных при выполнении курсовой работы.
24. Содержание Федерального классификационного каталога отходов.
25. Требования охраны труда при работе на полигонах ТКО.
26. Классификация отходов по степени опасности.
27. Морфологический состав отходов, образующихся в процессе эксплуатации зданий.

2.2. Текущий контроль

2.2.1. Перечень форм текущего контроля:

- одна контрольная работа (очная форма обучения – в 8 семестре, заочная форма обучения – в 9 семестре);
- одно домашнее задание (очная форма обучения – в 8 семестре, заочная форма обучения – в 9 семестре).

2.2.2. Типовые контрольные задания форм текущего контроля

Тема контрольной работы: «Обращение с коммунальными отходами при захоронении на полигонах твердых коммунальных отходов».

Перечень типовых контрольных вопросов для контрольной работы.

1. Все отходы, которые складываются на полигоне твердых коммунальных отходов, относят к определенным классам опасности. Для некоторых классов отходов требуются специальные условия приема и захоронения. Для каких отходов запрещено захоронение на полигонах твердых коммунальных отходов?
2. На полигоне твердых коммунальных отходов в процессе перегнивания отходов могут выделяться вредные вещества в атмосферу, отходы могут возгораться. Какие мероприятия необходимо выполнить, чтобы предотвратить эти явления?
3. Во время заполнения рабочей карты слои отходов уплотняются и изолируются промежуточными слоями изоляции и окончательным. Какие требования установлены нормативными документами по окончательной (последний слой) изоляции уплотненного слоя твердых коммунальных отходов в холодный период года (при температуре ниже 5 градусов)?
4. При разгрузке твердых коммунальных отходов на полигоне из мусоровозов и при перемещении отходов в дальнейшем бульдозерами к рабочей карте легкие фракции отходов могут разлетаться по полигону. Какие меры безопасности должны быть предусмотрены в этом случае для задержания высыпавшихся легких фракций отходов?
5. При захоронении отходов на полигоне выполняются работы по складированию отходов с изоляцией каждого слоя инертными материалами. Какие требования предъявляются к ним?
6. На полигоне твердых коммунальных отходов участки хранения и захоронения отходов поливаются водой для соблюдения требований пожарной безопасности. При какой температуре воздуха участки хранения и захоронения отходов необходимо поливать водой?
7. По санитарным правилам на выезде с полигона твердых коммунальных отходов должна размещаться контрольно-дезинфицирующая установка для ходовой части мусоровозов (бетонная ванна). Какие размеры должны быть у бетонной ванны?
8. Полигон расположен на определенной территории. Согласно требованиям нормативных документов при обустройстве полигона должны быть выполнены требования к территории полигона. Какие требования предъявляются к обустройству периметра территории?
9. Закладывается новый полигон твердых коммунальных отходов. При обустройстве полигона обязательным требованием является наличие санитарно-защитной зоны полигона. Размер этой зоны устанавливается нормативными документами. Каким должен быть размер санитарно-защитной зоны полигона?
10. При выполнении работ на полигоне должен соблюдаться определенный порядок организации работ, который разрабатывается перед выполнением работ и утверждается в документе. Как называется этот документ?
11. Перед тем, как приступить к выполнению работ на полигоне твердых коммунальных отходов, осуществляется их планирование. Какой документ лежит в основе планирования?
12. По технологии выполнения складирования отходов на полигоне твердых коммунальных отходов слои отходов должны уплотняться, каждый уплотненный слой должен быть изолирован. Какие нормативные требования установлены по толщине изолирующего слоя при уплотнении отходов в 3.5 раза и более.
13. При выполнении работ по складированию отходов выполняются мероприятия по укреплению наружных откосов тела полигона твердых коммунальных отходов. Когда должно начаться укрепление наружных откосов полигона?
14. На полигоне при загрузке твердых коммунальных отходов в траншеи для задержания легких фракций отходов применяются переносные ограждения. Какими они должны быть?
15. Для нормального функционирования полигона необходимо обеспечивать равномерную просадку складированных отходов. Как часто необходимо проверять равномерность просадки тела полигона?

16. Участки складирования твердых коммунальных отходов полигона защищают от стоков поверхностных вод с вышерасположенных земельных массивов. Каким образом это делают?
17. При эксплуатации полигона твердых коммунальных отходов для контроля за состоянием грунтовых вод устраиваются в зеленой зоне шурфы, колодцы или скважины. Какой порядок согласования указанных сооружений установлен и кем?
18. При эксплуатации полигона твердых коммунальных отходов осуществляется контроль за загрязнением атмосферного воздуха. Куда должны представляться результаты производственного контроля за состоянием атмосферного воздуха?
19. Полигон твердых коммунальных отходов является источником выбросов загрязняющих веществ в атмосферу. Кто должен обеспечивать проведение лабораторных исследований по загрязнению атмосферного воздуха в зоне влияния полигона?
20. При эксплуатации полигона твердых коммунальных отходов обеспечивается контроль за состоянием атмосферного воздуха в зоне влияния выбросов от полигона. Какому документу должна соответствовать система контроля и наблюдения за качеством атмосферного воздуха?
21. При эксплуатации полигона твердых коммунальных отходов осуществляется постоянное наблюдение за состоянием воздушной среды, производятся анализы проб атмосферного воздуха над отработанными участками полигона на содержание метана, сероводорода, аммиака, окиси углерода и т.п. С какой целью?
22. При эксплуатации полигона твердых коммунальных отходов осуществляется контроль за влиянием деятельности полигона на состояние подземных вод. Какие анализы включаются в обязательном порядке в программу производственного контроля?
23. При эксплуатации полигона твердых коммунальных отходов для контроля загрязнения почв и оценки качественного состояния почв естественного и нарушенного сложения закладываются пробные площадки для отбора проб. Какой документ содержит методику отбора проб?
24. При эксплуатации полигона твердых коммунальных отходов должна обеспечиваться статическая устойчивость отходов. С какой целью необходимо это выполнять?
25. При эксплуатации полигона твердых коммунальных отходов постоянно необходимо обеспечивать статическую устойчивость складированных отходов. Какими действиями достигается статическая устойчивость отходов?
26. На полигоне твердых коммунальных отходов осуществляется сортировка отходов. С какой целью производится сортировка отходов на полигоне?
27. При эксплуатации полигона твердых коммунальных отходов выделяется биогаз, содержащий в своем составе метан. С какой целью разрешается сбор биогаза на полигоне?
28. При обустройстве полигона твердых коммунальных отходов, территория полигона разделяется на зоны. Какие?
29. При эксплуатации полигона твердых коммунальных отходов участок захоронения разбивается на очереди эксплуатации с учетом приема отходов в течение определенного времени. Какого?
30. При обустройстве тела полигона твердых коммунальных отходов к стенкам и ложу полигона предъявляются определенные требования. Какой коэффициент фильтрации (проницаемость) должны иметь гидроизолирующие материалы стенок и ложа полигона?
31. При обустройстве стенок и ложа полигона твердых коммунальных отходов могут применяться гидроизолирующие материалы такие, как тканевые, геосинтетические и другие. Какая стойкость к механическим повреждениям установлена для гидроизоляционных материалов?
32. Полигон твердых коммунальных отходов оборудован дренажной системой (перехватывающие обводные каналы), которая обеспечивает сбор и отвод фильтрата. Какие действия необходимо выполнять в период ее эксплуатации?
33. При эксплуатации полигона твердых коммунальных отходов захоронение отходов проводится послойным чередованием твердых коммунальных отходов и инертных

материалов. С какой целью выполняется послойное чередование твердых коммунальных отходов и инертных материалов?

34. Полигон твердых коммунальных отходов оборудован системой сбора поверхностного стока с огороженной территории. Какие обязательные требования установлены к системе сбора поверхностного стока?

35. При эксплуатации полигона твердых коммунальных отходов применяется картный метод захоронения отходов. Где допускается захоронение отходов при картном методе?

36. При эксплуатации полигона твердых коммунальных отходов должны выполняться требования пожарной безопасности. В соответствии с каким документом следует осуществлять оповещение и управление эвакуацией людей при пожаре?

37. При эксплуатации полигона твердых коммунальных отходов выполняются мероприятия по пожарной безопасности. Какому документу должны соответствовать мероприятия по пожарной безопасности?

38. При эксплуатации полигона твердых коммунальных отходов используются очищенные фильтрационные воды и воды ливнеотоков после очистки в локальных очистных сооружениях. Где допускается использовать указанные фильтрационные воды и воды ливнеотоков?

39. При эксплуатации полигона твердых коммунальных отходов отсыпка полигона производится на предусмотренную высоту. Какие действия необходимо выполнить при завершении отсыпки на предусмотренную высоту?

40. После окончания отсыпки полигона твердых коммунальных отходов последний слой отходов перекрывается окончательным наружным изолирующим слоем грунта. Какая толщина наружного изолирующего слоя должна быть?

41. Для защиты закрытого полигона твердых коммунальных отходов от выветривания или смыва окончательного наружного слоя грунта с откосов полигона необходимо выполнить определенные мероприятия. Какие?

42. Рассчитать норму ТКО от жилого фонда по годам за 5 лет, если имеется 270 благоустроенных жилых домов (на 81000 жителей, норма накопления ТКО 1,07 м³/чел.), 390 неблагоустроенных жилых зданий (на 35100 жителей, норма накопления ТКО 1,5 м³/чел.), 1180 зданий индивидуальной жилой застройки (на 7050 жителей, норма накопления ТКО 2,0 м³/чел.) и 369 общественных зданий (40 % от нормы накопления жилых зданий). Нормы накопления ТКО по объему возрастают ежегодно на 1 %.

43. Рассчитать суточную величину накопления ТКО, если суммарный вес накопления составляет 31214000 кг/год.

- *Тема домашнего задания:* «Разработка плана сбора и транспортировки коммунальных отходов при эксплуатации жилого района».

- *Состав домашнего задания:*

Расчетная работа, состоит из пояснительной записки с расчетами и графического материала – схемы маршрута мусоровоза с оптимальным и альтернативным вариантами.

1. Анализ организации работ по сбору и вывозу твердых коммунальных отходов с территории выбранного жилого района (по вариантам).

1.1. Влияние отходов на окружающую среду и здоровье человека.

1.2. Выбор участка города для расчета.

1.3. Классификация и определение объемов твердых коммунальных отходов.

1.3.1 Сбор твердых коммунальных отходов в жилом районе.

1.3.2 Транспортировка твердых коммунальных отходов.

1.3.3 Сортировка и обезвреживание твердых коммунальных отходов:

1.4. Расчет мусоросортировочных станций в жилом районе.

1.5. Разработка схемы обезвреживания твердых коммунальных отходов города.

2. Разработка мероприятий по снижению количества отходов на объекте ЖКХ и выбор технологии их вторичного использования.
 - 2.1. Характеристика образующихся видов твердых коммунальных отходов для выбранного района в соответствии с Федеральным классификационным каталогом отходов.
 - 2.2. Разработка маршрутной схемы вывоза отходов и альтернативных маршрутных схем.
 - 2.3. Технологии вторичного использования строительных отходов.
3. Расчет экономически обоснованного тарифа на услуги по сбору и транспортировке твердых коммунальных отходов для выбранного жилого района.

3. Методические материалы, определяющие процедуры оценивания

Процедура проведения промежуточной аттестации и текущего контроля успеваемости регламентируется локальным нормативным актом, определяющим порядок осуществления текущего контроля успеваемости и промежуточной аттестации обучающихся.

3.1. Процедура оценивания при проведении промежуточной аттестации обучающихся по дисциплине в форме экзамена и/или дифференцированного зачета (зачета с оценкой)

Промежуточная аттестация по дисциплине в форме дифференцированного зачёта (зачета с оценкой) проводится в 8 семестре (очная форма обучения) и 9 семестре (заочная форма обучения).

Используются критерии и шкала оценивания, указанные в п.1.2. Оценка выставляется преподавателем интегрально по всем показателям и критериям оценивания.

Ниже приведены правила оценивания формирования компетенций по показателю оценивания «Знания».

Критерий оценивания	Уровень освоения и оценка			
	«2» (неудовлетв.)	«3» (удовлетвор.)	«4» (хорошо)	«5» (отлично)
Знание терминов и определений, понятий	Не знает терминов и определений	Знает термины и определения, но допускает неточности формулировок	Знает термины и определения	Знает термины и определения, может корректно сформулировать их самостоятельно
Знание основных закономерностей и соотношений, принципов	Не знает основные закономерности и соотношения, принципы построения знаний	Знает основные закономерности, соотношения, принципы построения знаний	Знает основные закономерности, соотношения, принципы построения знаний, их интерпретирует и использует	Знает основные закономерности, соотношения, принципы построения знаний, может самостоятельно их получить и использовать
Объём освоенного материала, усвоение всех дидактических единиц (разделов)	Не знает значительной части материала дисциплины	Знает только основной материал дисциплины, не усвоил его деталей	Знает материал дисциплины в объёме	Обладает твёрдым и полным знанием материала дисциплины, владеет дополнительными знаниями
Полнота ответов на проверочные вопросы	Не даёт ответы на большинство вопросов	Даёт неполные ответы на все вопросы	Даёт ответы на вопросы, но не все - полные	Даёт полные, развёрнутые ответы на

				поставленные вопросы
Правильность ответов на вопросы	Допускает грубые ошибки при изложении ответа на вопрос	В ответе имеются существенные ошибки	В ответе имеются несущественные неточности	Ответ верен
Чёткость изложения и интерпретации знаний	Излагает знания без логической последовательности	Излагает знания с нарушениями в логической последовательности	Излагает знания без нарушений в логической последовательности	Излагает знания в логической последовательности, самостоятельно их интерпретируя и анализируя
	Не иллюстрирует изложение поясняющими схемами, рисунками и примерами	Выполняет поясняющие схемы и рисунки небрежно и с ошибками	Выполняет поясняющие рисунки и схемы корректно и понятно	Выполняет поясняющие рисунки и схемы точно и аккуратно, раскрывая полноту усвоенных знаний
	Неверно излагает и интерпретирует знания	Допускает неточности в изложении и интерпретации знаний	Грамотно и по существу излагает знания	Грамотно и точно излагает знания, делает самостоятельные выводы

Ниже приведены правила оценивания формирования компетенций по показателю оценивания «Навыки начального уровня».

Критерий оценивания	Уровень освоения и оценка			
	«2» (неудовлетв.)	«3» (удовлетвор.)	«4» (хорошо)	«5» (отлично)
Навыки выбора методик выполнения заданий	Не может выбрать методику выполнения заданий	Испытывает затруднения по выбору методики выполнения заданий	Без затруднений выбирает стандартную методику выполнения заданий	Применяет теоретические знания для выбора методики выполнения заданий
Навыки выполнения заданий различной сложности	Не имеет навыков выполнения учебных заданий	Имеет навыки выполнения только простых типовых учебных заданий	Имеет навыки выполнения только стандартных учебных заданий	Имеет навыки выполнения как стандартных, так и нестандартных учебных заданий
Навыки самопроверки. Качество сформированных навыков	Допускает грубые ошибки при выполнении заданий, нарушающие логику решения задач	Допускает ошибки при выполнении заданий, нарушения логики решения	Допускает ошибки при выполнении заданий, не нарушающие логику решения	Не допускает ошибок при выполнении заданий
Навыки анализа результатов выполнения заданий, решения задач	Делает некорректные выводы	Испытывает затруднения с формулированием корректных выводов	Делает корректные выводы по результатам решения задачи	Самостоятельно анализирует результаты выполнения заданий
Навыки	Не может	Выполняет	Выполняет	Выполняет

представления результатов решения задач	проиллюстрировать решение задачи поясняющими схемами, рисунками	поясняющие схемы и рисунки небрежно и с ошибками	поясняющие рисунки и схемы корректно и понятно	поясняющие рисунки и схемы верно и аккуратно
---	---	--	--	--

Ниже приведены правила оценивания формирования компетенций по показателю оценивания «Навыки основного уровня».

Критерий оценивания	Уровень освоения и оценка			
	«2» (неудовлетв.)	«3» (удовлетвор.)	«4» (хорошо)	«5» (отлично)
Навыки выбора методик выполнения заданий	Не может выбрать методику выполнения заданий	Испытывает затруднения по выбору методики выполнения заданий	Без затруднений выбирает стандартную методику выполнения заданий	Применяет теоретические знания для выбора методики выполнения заданий
Навыки выполнения заданий различной сложности	Не имеет навыков выполнения учебных заданий	Имеет навыки выполнения только простых типовых учебных заданий	Имеет навыки выполнения только стандартных учебных заданий	Имеет навыки выполнения как стандартных, так и нестандартных учебных заданий
Навыки самопроверки. Качество сформированных навыков	Допускает грубые ошибки при выполнении заданий, нарушающие логику решения задач	Допускает ошибки при выполнении заданий, нарушения логики решения	Допускает ошибки при выполнении заданий, не нарушающие логику решения	Не допускает ошибок при выполнении заданий
Навыки анализа результатов выполнения заданий, решения задач	Делает некорректные выводы	Испытывает затруднения с формулированием корректных выводов	Делает корректные выводы по результатам решения задачи	Самостоятельно анализирует результаты выполнения заданий
Навыки представления результатов решения задач	Не может проиллюстрировать решение задачи поясняющими схемами, рисунками	Выполняет поясняющие схемы и рисунки небрежно и с ошибками	Выполняет поясняющие рисунки и схемы корректно и понятно	Выполняет поясняющие рисунки и схемы верно и аккуратно
Навыки обоснования выполнения заданий	Не может обосновать алгоритм выполнения заданий	Испытывает затруднения при обосновании алгоритма выполнения заданий	Обосновывает ход решения задач без затруднений	Грамотно обосновывает ход решения задач
Быстрота выполнения заданий	Не выполняет задания или выполняет их очень медленно, не достигая поставленных задач	Выполняет задания медленно, с отставанием от установленного графика.	Выполняет все поставленные задания в срок	Выполняет все поставленные задания с опережением графика

Самостоятельность в выполнении заданий	Не может самостоятельно планировать и выполнять задания	Выполняет задания только с помощью наставника	Самостоятельно выполняет задания с консультацией у наставника	Выполняет задания самостоятельно, без посторонней помощи
Результативность (качество) выполнения заданий	Выполняет задания некачественно	Выполняет задания с недостаточным качеством	Выполняет задания качественно	Выполняет качественно даже сложные задания

3.2. Процедура оценивания при проведении промежуточной аттестации обучающихся по дисциплине в форме зачета

Промежуточная аттестация по дисциплине в форме зачёта не проводится.

3.3. Процедура оценивания при проведении промежуточной аттестации обучающихся по дисциплине в форме защиты курсовой работы (курсового проекта)

Процедура защиты курсовой работы (курсового проекта) определена локальным нормативным актом, определяющим порядок осуществления текущего контроля успеваемости и промежуточной аттестации обучающихся.

Промежуточная аттестация по дисциплине проводится в форме защиты курсовой работы в 8 семестре (очная форма обучения) и 9 семестре (заочная форма обучения).

Используется шкала и критерии оценивания, указанные в п.1.2. Процедура оценивания знаний и навыков приведена в п.3.1.

Приложение 2к рабочей программе

Шифр	Наименование дисциплины
Б1.В.ДВ.04.01	Обращение с отходами при эксплуатации объектов ЖКХ

Код направления подготовки / специальности	08.03.01
Направление подготовки / специальность	Строительство
Наименование ОПОП (направленность / профиль)	Техническая эксплуатация объектов жилищно-коммунального комплекса
Год начала реализации ОПОП	2019
Уровень образования	бакалавриат
Форма обучения	очная, заочная
Год разработки/обновления	2021

Перечень учебных изданий и учебно-методических материалов

Печатные учебные издания в НТБ НИУ МГСУ:

№ п/п	Автор, название, место издания, издательство, год издания, количество страниц	Количество экземпляров в библиотеке НИУ МГСУ
1	Твердые отходы: технологии утилизации, методы контроля, мониторинг [Текст] : учебное пособие для студентов высших учебных заведений, обучающихся по естественно-научным направлениям и специальностям / М. Д. Харламова, А. И. Курбатова; под ред.: М. Д. Харламовой. - Москва : Юрайт, 2017. - 231 с.	50
2	Охрана окружающей среды и основы природопользования [Текст] : учебное пособие для студентов высших учебных заведений, обучающихся по направлению подготовки бакалавров "Техносферная безопасность" / Э. В. Пьядичев, Р. В. Шкрабак, В. С. Шкрабак ; под ред. В. С. Шкрабака. - Санкт-Петербург : Проспект Науки, 2015. - 223 с.	30
3	Технология твердых бытовых отходов [Текст] : учебник для студентов, обучающихся по направлению подготовки "Сервис" / Л. Я. Шубов, М. Е. Ставровский, А. В. олейник. - Москва : Альма-М; Инфра-М, 2018. - 396 с.	20

Электронные учебные издания в электронно-библиотечных системах (ЭБС):

№ п/п	Автор, название, место издания, год издания, количество страниц	Ссылка на учебное издание в ЭБС
1	Олейник П.П. Организация системы переработки строительных отходов и получение вторичных ресурсов [Электронный ресурс]: учебное пособие/ Олейник П.П., Олейник С.П. - Электрон.текстовые данные. - Саратов: Вузовское образование, 2013. - 193 с.	http://www.iprbookshop.ru/13192
2	Утилизация и переработка твёрдых бытовых отходов [Электронный ресурс]: учебное пособие/ А.С. Клинков [и др.].— Электрон.текстовые данные.— Тамбов: Тамбовский государственный технический университет, ЭБС АСВ, 2015.— 188 с.	http://www.iprbookshop.ru/63916

Перечень учебно-методических материалов в НТБ НИУ МГСУ

№ п/п	Автор, название, место издания, издательство, год издания, количество страниц
1	Разработка проекта управления системой сбора и утилизации ТКО [Электронный ресурс] : методические указания к практическим занятиям и выполнению курсовой работы (проекта) для обучающихся по направлению подготовки 08.03.01 Строительство / Нац. исследоват. Моск. гос. строит. ун-т., каф. жилищно-коммунального комплекса ; сост.: А. В. Остякова; [рец. С. Д. Сокова]. - Электрон. текстовые дан. (1,2Мб). - Москва : МИСИ-МГСУ, 2020. – 29 с. on-line. - (Строительство). http://lib-04.gic.mgsu.ru/lib/metod2020/33.pdf

Приложение 3 к рабочей программе

Шифр	Наименование дисциплины
Б1.В.ДВ.04.01	Обращение с отходами при эксплуатации объектов ЖКХ

Код направления подготовки / специальности	08.03.01
Направление подготовки / специальность	Строительство
Наименование ОПОП (направленность / профиль)	Техническая эксплуатация объектов жилищно-коммунального комплекса
Год начала реализации ОПОП	2019
Уровень образования	бакалавриат
Форма обучения	очная, заочная
Год разработки/обновления	2021

Перечень профессиональных баз данных и информационных справочных систем

Наименование	Электронный адрес ресурса
«Российское образование» - федеральный портал	http://www.edu.ru/index.php
Научная электронная библиотека	http://elibrary.ru/defaultx.asp?
Электронная библиотечная система IPRbooks	http://www.iprbookshop.ru/
Федеральная университетская компьютерная сеть России	http://www.runnet.ru/
Информационная система "Единое окно доступа к образовательным ресурсам"	http://window.edu.ru/
Научно-технический журнал по строительству и архитектуре «Вестник МГСУ»	http://www.vestnikmgsu.ru/
Научно-техническая библиотека НИУ МГСУ	http://www.mgsu.ru/resources/Biblioteka/

Приложение 4 к рабочей программе

Шифр	Наименование дисциплины
Б1.В.ДВ.04.01	Обращение с отходами при эксплуатации объектов ЖКХ

Код направления подготовки / специальности	08.03.01
Направление подготовки / специальность	Строительство
Наименование ОПОП (направленность / профиль)	Техническая эксплуатация объектов жилищно-коммунального комплекса
Год начала реализации ОПОП	2019
Уровень образования	бакалавриат
Форма обучения	очная, заочная
Год разработки/обновления	2021

Материально-техническое и программное обеспечение дисциплины

Наименование специальных помещений и помещений для самостоятельной работы	Оснащенность специальных помещений и помещений для самостоятельной работы	Перечень лицензионного программного обеспечения. Реквизиты подтверждающего документа
Учебные аудитории для проведения учебных занятий, текущего контроля и промежуточной аттестации	Рабочее место преподавателя, рабочие места обучающихся	
Ауд. 509 «Г» УЛБ Мультимедийная аудитория	Многофункциональная сенсорная панель отображения информации	MS OfficeProPlus [2013;100] (Договор № 109/9.13_АО НИУ от 09.12.13 (НИУ-13)) Note (Договор №017-ЭА44/18 от 23.07.2018 г.) WinPro 10 [Pro, панели] (Договор №017-ЭА44/18 от 23.07.2018 г.)
Помещение для самостоятельной работы обучающихся Ауд. 41 НТБ на 80 посадочных мест (рабочее место библиотекаря, рабочие места обучающихся)	ИБП GE VH Series VH 700 Источник бесперебойного питания РИП-12 (2 шт.) Компьютер/ТИП №5 (2 шт.) Компьютер Тип № 1 (6 шт.) Контрольно-пусковой блок С2000-КПБ (26 шт.) Монитор / Samsung 21,5" S22C200B (80 шт.) Плоттер / HP DJ T770 Прибор приемно-контрольный С2000-АСПТ (2 шт.) Принтер / HP LaserJet P2015 DN Принтер /Тип № 4 н/т Принтер HP LJ Pro 400 M401dn Системный блок / Kraftway Credo тип 4 (79 шт.) Электронное табло 2000*950	Adobe Acrobat Reader DC (ПО предоставляется бесплатно на условиях OpLic) Adobe Flash Player (ПО предоставляется бесплатно на условиях OpLic) APM Civil Engineering (Договор № 109/9.13_АО НИУ от 09.12.13 (НИУ-13)) ArcGIS Desktop (Договор передачи с ЕСРИ СНГ 31 лицензии от 27.01.2016) ArhciCAD [22] (Б\Д; Веб-кабинет или подписка; OpenLicense) AutoCAD [2018] (Б\Д; Веб-кабинет или подписка; OpenLicense) AutoCAD [2020] (Б\Д; Веб-кабинет или подписка;

Наименование специальных помещений и помещений для самостоятельной работы	Оснащенность специальных помещений и помещений для самостоятельной работы	Перечень лицензионного программного обеспечения. Реквизиты подтверждающего документа
		<p>OpenLicense) Autodesk Revit [2018] (Б\Д; Веб-кабинет или подписка; OpenLicense) Autodesk Revit [2020] (Б\Д; Веб-кабинет или подписка; OpenLicense) CorelDRAW [GSX5;55] (Договор № 292/10.11- АО НИУ от 28.11.2011 (НИУ-11)) eLearnBrowser [1.3] (Договор ГМЛ-Л-16/03-846 от 30.03.2016) Google Chrome (ПО предоставляется бесплатно на условиях OpLic) Lazarus (ПО предоставляется бесплатно на условиях OpLic) Mathcad [Edu.Prime;3;30] (Договор №109/9.13_АО НИУ от 09.12.13 (НИУ-13)) Mathworks Matlab [R2008a;100] (Договор 089/08-ОК(ИОП) от 24.10.2008) Mozilla Firefox (ПО предоставляется бесплатно на условиях OpLic) MS Access [2013;Im] (OpenLicense; Подписка Azure Dev Tools; Б\Д; Веб-кабинет) MS ProjectPro [2013;ImX] (OpenLicense; Подписка Azure Dev Tools; Б\Д; Веб-кабинет) MS VisioPro [2013;ADT] (OpenLicense; Подписка Azure Dev Tools; Б\Д; Веб-кабинет) MS Visual FoxPro [ADT] (OpenLicense; Подписка Azure Dev Tools; Б\Д; Веб-кабинет) nanoCAD СПДС Стройплощадка (Договор бесплатной передачи / партнерство) PascalABC [3.2.0.1311] (ПО предоставляется бесплатно на условиях OpLic) Visual Studio Ent [2015;Imx] (OpenLicense; Подписка Azure Dev Tools; Б\Д; Веб-кабинет) Visual Studio Expr [2008;ImX] (OpenLicense; Подписка Azure Dev Tools; Б\Д; Веб-кабинет) WinPro 7 [ADT] (OpenLicense;</p>

Наименование специальных помещений и помещений для самостоятельной работы	Оснащенность специальных помещений и помещений для самостоятельной работы	Перечень лицензионного программного обеспечения. Реквизиты подтверждающего документа
		Подписка Azure Dev Tools; БД; Веб-кабинет) Компас-3D V14 АЕС (Договор № 109/9.13_АО НИУ от 09.12.13 (НИУ-13)) ПК ЛИРА-САПР [2013] (Договор № 109/9.13_АО НИУ от 09.12.13 (НИУ-13))
<p>Помещение для самостоятельной работы обучающихся</p> <p>Ауд. 59 НТБ на 5 посадочных мест, оборудованных компьютерами (рабочее место библиотекаря, рабочие места обучающихся, рабочее место для лиц с ограниченными возможностями здоровья) Читальный зал на 52 посадочных места</p>	<p>Компьютер / ТИП №5 (4 шт.) Монитор Acer 17" AL1717 (4 шт.) Монитор Samsung 24" S24C450B Системный блок Kraftway Credo KC36 2007 (4 шт.) Системный блок Kraftway Credo KC43 с KSS тип3 Принтер/HP LaserJet P2015 DN Аудиторный стол для инвалидов-колясочников Видеоувеличитель /Optelec ClearNote Джойстик компьютерный беспроводной Клавиатура Clevy с большими кнопками и накладкой (беспроводная) Кнопка компьютерная выносная малая Кнопка компьютерная выносная малая (2 шт.)</p>	<p>Google Chrome (ПО предоставляется бесплатно на условиях OpLic (не требуется)) Adobe Acrobat Reader DC (ПО предоставляется бесплатно на условиях OpLic (не требуется)) eLearnBrowser [1.3] (Договор ГМЛ-Л-16/03-846 от 30.03.2016) Mozilla Firefox (ПО предоставляется бесплатно на условиях OpLic (лицензия не требуется)) MS OfficeStd [2010; 300] (Договор № 162/10 - АО НИУ от 18.11.2010 (НИУ-10)) Adobe Acrobat Reader [11] (ПО предоставляется бесплатно на условиях OpLic (лицензия не требуется)) K-Lite Codec Pack (ПО предоставляется бесплатно на условиях OpLic (лицензия не требуется))</p>
<p>Помещение для самостоятельной работы обучающихся</p> <p>Ауд. 84 НТБ На 5 посадочных мест, оборудованных компьютерами (рабочее место библиотекаря, рабочие места обучающихся) Читальный зал на 52 посадочных места</p>	<p>Монитор Acer 17" AL1717 (5 шт.) Системный блок Kraftway KW17 2010 (5 шт.)</p>	<p>AutoCAD [2020] (БД; Веб-кабинет или подписка; OpenLicense) Eurosoft STARK [201W;20] (Договор № 089/08-ОК(ИОП) от 24.10.2008) MS OfficeStd [2010; 300] (Договор № 162/10 - АО НИУ от 18.11.2010 (НИУ-10)) nanoCAD СПДС Конструкции (Договор бесплатной передачи / партнерство) WinPro 7 [ADT] (OpenLicense; Подписка Azure Dev Tools; БД; Веб-кабинет) ПК ЛИРА-САПР [2013R5] (ПО предоставляется бесплатно на условиях OpLic (лицензия не требуется))</p>

Федеральное государственное бюджетное образовательное учреждение высшего образования
**«НАЦИОНАЛЬНЫЙ ИССЛЕДОВАТЕЛЬСКИЙ МОСКОВСКИЙ
ГОСУДАРСТВЕННЫЙ СТРОИТЕЛЬНЫЙ УНИВЕРСИТЕТ»**

РАБОЧАЯ ПРОГРАММА

Шифр	Наименование дисциплины
Б1.В.ДВ.04.02	Ресурсосбережение при технической эксплуатации объектов ЖКХ

Код направления подготовки / специальности	08.03.01
Направление подготовки / специальность	Строительство
Наименование ОПОП (направленность / профиль)	Техническая эксплуатация объектов жилищно-коммунального комплекса
Год начала реализации ОПОП	2019
Уровень образования	бакалавриат
Форма обучения	очная, заочная
Год разработки/обновления	2021

Разработчики:

должность	учёная степень, учёное звание	ФИО
доцент	к.т.н., доцент	Дементьева М.Е.
доцент	к.т.н., доцент	Сокова С.Д.

Рабочая программа дисциплины разработана и одобрена кафедрой (структурным подразделением) «Жилищно-коммунальный комплекс».

Рабочая программа утверждена методической комиссией по УГСН, протокол № 7 от «30» августа 2021 г.

1. Цель освоения дисциплины

Целью освоения дисциплины «Ресурсосбережение при технической эксплуатации объектов ЖКХ» является углубление уровня освоения компетенций обучающегося в области рационального использования и экономного расходования ресурсов в процессе эксплуатации объектов жилищно-коммунального хозяйства.

Программа составлена в соответствии с требованиями Федерального государственного образовательного стандарта высшего образования по направлению подготовки 08.03.01 Строительство.

Дисциплина относится к части, формируемой участниками образовательных отношений, Блока 1 «Дисциплины (модули)» основной профессиональной образовательной программы «Техническая эксплуатация объектов жилищно-коммунального комплекса». Дисциплина является дисциплиной по выбору обучающегося

2. Перечень планируемых результатов обучения по дисциплине, соотнесенных с планируемыми результатами освоения образовательной программы

Код и наименование компетенции (результат освоения)	Код и наименование индикатора достижения компетенции
ПКО-1. Способность проводить оценку технических и технологических решений по эксплуатации объектов жилищно-коммунального хозяйства	ПК-1.2 Выбор и систематизация информации об опыте эксплуатации объекта жилищно-коммунального хозяйства
	ПК-1.4 Выбор нормативных документов, устанавливающих требования к эксплуатации, ремонту и реконструкции объекта жилищно-коммунального хозяйства
	ПК-1.5 Оценка условий работы, выявление процессов, лежащих в основе изменения эксплуатационных характеристик объекта жилищно-коммунального хозяйства
	ПК-1.6 Оценка соответствия технических, технологических и организационных решений по эксплуатации объекта жилищно-коммунального хозяйства требованиям нормативных документов
ПКО-3. Способность выполнять работы по разработке проекта капитального ремонта, реконструкции и технической модернизации объектов жилищно-коммунального хозяйства	ПК-3.1 Выбор исходных данных для проекта ремонта, реконструкции, модернизации объекта жилищно-коммунального хозяйства или благоустройства, санитарного содержания территории
	ПК-3.2 Выбор нормативно-технических документов, устанавливающих требования к проектным решениям ремонта, реконструкции, модернизации объекта жилищно-коммунального хозяйства или благоустройства, санитарного содержания территории
	ПК-3.3 Составление задания на проектирование ремонта, реконструкции, модернизации объекта жилищно-коммунального хозяйства с учетом требований энергетической эффективности
	ПК-3.7 Выбор варианта проектного решения по повышению энергетической эффективности объекта жилищно-коммунального хозяйства
	ПК-3.9 Оформление текстовой и графической части проекта
	ПК-3.10 Проверка соответствия проектного решения заданию на проектирование
	ПК-3.11 Проверка соответствия проектного решения требованиям нормативно-технической документации, включая выполнение требований, обеспечивающих формирование безбарьерной среды для лиц с

Код и наименование компетенции (результат освоения)	Код и наименование индикатора достижения компетенции
	ограниченными возможностями здоровья
	ПК-3.12 Выполнение нормоконтроля оформления проектной документации
	ПК-3.13 Составление плана согласования и прохождения экспертизы проектной документации
ПКО-4. Способность выполнять обоснование проектных решений по капитальному ремонту, реконструкции, технической модернизации объектов жилищно-коммунального хозяйства	ПК-4.1 Выбор нормативно-технических документов, устанавливающих требования к расчетному обоснованию проектного решения ремонта, реконструкции, модернизации объекта жилищно-коммунального хозяйства или благоустройства, санитарного содержания территории
	ПК-4.2 Составление расчетной схемы работы объекта жилищно-коммунального хозяйства
	ПК-4.6 Выполнение расчетов и оценка основных характеристик энергоэффективности объекта жилищно-коммунального хозяйства
	ПК-4.8 Оценка основных технико-экономических показателей проектного решения ремонта, реконструкции, модернизации объекта жилищно-коммунального хозяйства или благоустройства, санитарного содержания территории
	ПК-4.9 Представление и защита результатов работ по разработке проектного решения ремонта, реконструкции, модернизации объекта жилищно-коммунального хозяйства или благоустройства, санитарного содержания территории
ПКО-5. Способность организовывать производство работ по ремонту, реконструкции и технической модернизации объектов жилищно-коммунального хозяйства	ПК-5.2 Выбор технологии и технологического оборудования для выполнения ремонтно-строительных работ с учетом условий эксплуатации объекта жилищно-коммунального хозяйства
ПКО-6. Способность организовывать работы по эксплуатации и обслуживанию объектов жилищно-коммунального хозяйства	ПК-6.8 Составление технического, энергетического, электронного паспорта объекта жилищно-коммунального хозяйства
	ПК-6.18 Выбор способа повышения энергоэффективности при эксплуатации объекта жилищно-коммунального хозяйства

Код и наименование индикатора достижения компетенции	Наименование показателя оценивания (результата обучения по дисциплине)
ПК-1.2 Выбор и систематизация информации об опыте эксплуатации объекта жилищно-коммунального хозяйства	Знает отечественный и зарубежный опыт в области рационального использования и экономного расходования ресурсов Имеет навыки (основного уровня) выбора и систематизации информации об опыте ресурсосбережения при эксплуатации объекта жилищно-коммунального хозяйства
ПК-1.4 Выбор нормативных документов, устанавливающих требования к эксплуатации, ремонту и реконструкции объекта жилищно-коммунального хозяйства	Знает перечень основных нормативно-технических документов, устанавливающих требования в области ресурсосбережения при эксплуатации объекта жилищно-коммунального хозяйства Имеет навыки (основного уровня) поиска и выбора нормативных документов, устанавливающих требования в области ресурсосбережения при эксплуатации объекта жилищно-коммунального хозяйства
ПК-1.5 Оценка условий работы, выявление процессов, лежащих в	Знает условия работы объекта жилищно-коммунального хозяйства, влияющие на величину потребляемых ресурсов в

Код и наименование индикатора достижения компетенции	Наименование показателя оценивания (результата обучения по дисциплине)
основе изменения эксплуатационных характеристик объекта жилищно-коммунального хозяйства	процессе эксплуатации Имеет навыки (начального уровня) выявления причин нерационального использования ресурсов при эксплуатации объекта жилищно-коммунального хозяйства
ПК-1.6 Оценка соответствия технических, технологических и организационных решений по эксплуатации объекта жилищно-коммунального хозяйства требованиям нормативных документов	Знает основные требования нормативных документов к техническому решению объекта жилищно-коммунального хозяйства, определяющему величину потребляемых ресурсов Имеет навыки (начального уровня) оценки соответствия технического решения объекта жилищно-коммунального хозяйства, определяющего величину потребляемых ресурсов, требованиям нормативных документов
ПК-3.1 Выбор исходных данных для проекта ремонта, реконструкции, модернизации объекта жилищно-коммунального хозяйства или благоустройства, санитарного содержания территории	Знает основные исходные данные для разработки проектного решения по повышению ресурсосбережения при эксплуатации объекта жилищно-коммунального хозяйства Знает основные показатели оценки энергоэффективности объекта жилищно-коммунального хозяйства Имеет навыки (начального уровня) выбора исходных данных для разработки проектного решения по повышению ресурсосбережения при эксплуатации объекта жилищно-коммунального хозяйства
ПК-3.2 Выбор нормативно-технических документов, устанавливающих требования к проектным решениям ремонта, реконструкции, модернизации объекта жилищно-коммунального хозяйства или благоустройства, санитарного содержания территории	Знает перечень основных нормативных документов, устанавливающих требования к проектному решению по повышению ресурсосбережения при эксплуатации объекта жилищно-коммунального хозяйства Имеет навыки (основного уровня) поиска и выбора основных нормативных документов для установления требований к проектному решению по повышению ресурсосбережения при эксплуатации объекта жилищно-коммунального хозяйства
ПК-3.3 Составление задания на проектирование ремонта, реконструкции, модернизации объекта жилищно-коммунального хозяйства с учетом требований энергетической эффективности	Имеет навыки (начального уровня) составления задания на разработку проектного решения по повышению ресурсосбережения при эксплуатации объекта жилищно-коммунального хозяйства
ПК-3.7 Выбор варианта проектного решения по повышению энергетической эффективности объекта жилищно-коммунального хозяйства	Знает основные критерии выбора проектного решения по повышению ресурсосбережения при эксплуатации объекта жилищно-коммунального хозяйства Имеет навыки (начального уровня) расчета основных показателей энергоэффективности объекта жилищно-коммунального хозяйства Имеет навыки (начального уровня) выбора проектного решения по повышению ресурсосбережения при эксплуатации объекта жилищно-коммунального хозяйства
ПК-3.9 Оформление текстовой и графической части проекта	Имеет навыки (начального уровня) подготовки и оформления текстовой и графической части проекта по повышению ресурсосбережения при эксплуатации объекта жилищно-коммунального хозяйства
ПК-3.10 Проверка соответствия проектного решения заданию на проектирование	Имеет навыки (начального уровня) оценки соответствия проектного решения по повышению ресурсосбережения при эксплуатации объекта жилищно-коммунального хозяйства заданию на проектирование
ПК-3.11 Проверка соответствия проектного решения требованиям	Знает основные требования энергоэффективности, предъявляемые к ограждающим конструкциям здания

Код и наименование индикатора достижения компетенции	Наименование показателя оценивания (результата обучения по дисциплине)
нормативно-технической документации, включая выполнение требований, обеспечивающих формирование безбарьерной среды для лиц с ограниченными возможностями здоровья	<p>Знает основные требования энергоэффективности, предъявляемые к инженерным системам здания</p> <p>Знает допустимые значения отклонений проектных характеристик энергоэффективности</p> <p>Имеет навыки (начального уровня) оценки соответствия проектного решения по повышению ресурсосбережения при эксплуатации объекта жилищно-коммунального хозяйства требованиям нормативно-технической документации</p>
ПК-3.12 Выполнение нормоконтроля оформления проектной документации	<p>Имеет навыки (начального уровня) выполнения нормоконтроля при оформлении текстовой и графической части проекта по повышению ресурсосбережения при эксплуатации объекта жилищно-коммунального хозяйства</p>
ПК-3.13 Составление плана согласования и прохождения экспертизы проектной документации	<p>Знает порядок согласования и прохождения экспертизы раздела проектной документации «Энергоэффективность»</p>
ПК-4.1 Выбор нормативно-технических документов, устанавливающих требования к расчетному обоснованию проектного решения ремонта, реконструкции, модернизации объекта жилищно-коммунального хозяйства или благоустройства, санитарного содержания территории	<p>Знает перечень нормативно-технических документов, устанавливающих требования к расчетному обоснованию проектного решения по повышению ресурсосбережения объекта жилищно-коммунального хозяйства</p> <p>Имеет навыки (основного уровня) поиска и выбора нормативных документов, устанавливающих требования к расчетному обоснованию проектного решения по повышению ресурсосбережения объекта жилищно-коммунального хозяйства</p>
ПК-4.2 Составление расчетной схемы работы объекта жилищно-коммунального хозяйства	<p>Имеет навыки (начального уровня) составления расчетной схемы объекта жилищно-коммунального хозяйства для установления показателей фактического потребления ресурсов</p>
ПК-4.6 Выполнение расчетов и оценка основных характеристик энергоэффективности объекта жилищно-коммунального хозяйства	<p>Имеет навыки (начального уровня) расчета основных характеристик энергоресурсоэффективности здания (конструкции, инженерного оборудования)</p>
ПК-4.8 Оценка основных технико-экономических показателей проектного решения ремонта, реконструкции, модернизации объекта жилищно-коммунального хозяйства или благоустройства, санитарного содержания территории	<p>Знает основные технико-экономические показатели проектного решения по повышению ресурсосбережения объекта жилищно-коммунального хозяйства</p> <p>Имеет навыки (начального уровня) расчета технико-экономических показателей энергоресурсоэффективности объекта жилищно-коммунального хозяйства</p>
ПК-4.9 Представление и защита результатов работ по разработке проектного решения ремонта, реконструкции, модернизации объекта жилищно-коммунального хозяйства или благоустройства, санитарного содержания территории	<p>Имеет навыки (начального уровня) представления и защиты результатов курсовой работы при разработке проектного решения по повышению ресурсосбережения объекта жилищно-коммунального хозяйства</p>
ПК-5.2 Выбор технологии и технологического оборудования для выполнения ремонтно-строительных работ с учетом	<p>Знает основные технологии повышения энергоэффективности здания</p> <p>Имеет навыки (начального уровня) выбора технологии повышения энергоресурсоэффективности здания</p>

Код и наименование индикатора достижения компетенции	Наименование показателя оценивания (результата обучения по дисциплине)
условий эксплуатации объекта жилищно-коммунального хозяйства	
ПК-6.8 Составление технического, энергетического, электронного паспорта объекта жилищно-коммунального хозяйства	Имеет навыки (начального уровня) составления раздела энергетического паспорта объекта жилищно-коммунального хозяйства
ПК-6.18 Выбор способа повышения энергоэффективности при эксплуатации объекта жилищно-коммунального хозяйства	Имеет навыки (начального уровня) выбора работ по повышению энергоресурсоэффективности при эксплуатации объекта жилищно-коммунального хозяйства

Информация о формировании и контроле результатов обучения представлена в Фонде оценочных средств (Приложение 1).

3. Трудоёмкость дисциплины и видов учебных занятий по дисциплине

Общая трудоёмкость дисциплины составляет 5 зачётных единиц (180 академических часов).

(1 зачетная единица соответствует 36 академическим часам)

Видами учебных занятий и работы обучающегося по дисциплине могут являться.

Обозначение	Виды учебных занятий и работы обучающегося
Л	Лекции
ЛР	Лабораторные работы
ПЗ	Практические занятия
КоП	Компьютерный практикум
КРП	Групповые и индивидуальные консультации по курсовым работам (курсовым проектам)
СР	Самостоятельная работа обучающегося в период теоретического обучения
К	Самостоятельная работа обучающегося и контактная работа обучающегося с преподавателем в период промежуточной аттестации

Структура дисциплины:

Форма обучения – очная

№	Наименование раздела дисциплины	Семестр	Количество часов по видам учебных занятий и работы обучающегося						Формы промежуточной аттестации, текущего контроля успеваемости		
			Л	ЛР	ПЗ	КоП	КРП	СР		К	
1	Нормативные основы ресурсосбережения при эксплуатации объектов жилищно-коммунального хозяйства	8	8		8			16	64	36	<i>Контрольная работа р.1-2 Домашнее задание р.1-2</i>
2	Энергоресурсоаудит в жилищно-коммунальном хозяйстве	8	24		24						
	Итого:	8	32		32			16	64	36	<i>Дифференцированный зачет (зачет с оценкой), Курсовая работа</i>

Форма обучения – заочная

№	Наименование раздела дисциплины	Семестр	Количество часов по видам учебных занятий и работы обучающегося						Формы промежуточной аттестации, текущего контроля успеваемости	
			Л	ЛР	ПЗ	КоП	КРП	СР		К
1	Нормативные основы ресурсосбережения при эксплуатации объектов жилищно-коммунального хозяйства	9	2		2		2	166	8	<i>Контрольная работа р.1-2 Домашнее задание р.1-2</i>
2	Энергоресурсоаудит в жилищно-коммунальном хозяйстве	9								
	Итого:	9	2		2		2	166	8	<i>Дифференцированный зачет (зачет с оценкой), Курсовая работа</i>

4. Содержание дисциплины, структурированное по видам учебных занятий и разделам

При проведении аудиторных учебных занятий предусмотрено проведение текущего контроля успеваемости:

- В рамках практических занятий предусмотрено выполнение обучающимися контрольной работы.

4.1 Лекции

Форма обучения – очная

№	Наименование раздела дисциплины	Тема и содержание лекций
1	Нормативные основы ресурсосбережения при эксплуатации объектов жилищно-коммунального хозяйства	<i>Ресурсосбережение как вид организационно-технической деятельности.</i> Основные понятия, терминология. Нормативно-законодательная база. ФЗ «Об энергосбережении и повышении энергетической эффективности», ФЗ «О водоснабжении и водоотведении», ГОСТ «Ресурсосбережение. Термины и определения». Государственная программа энергоэффективности и рационального природопользования. Ресурсосбережение в структуре концепции устойчивого развития страны. Задачи ресурсосбережения. <i>Программы ресурсосбережения.</i> Уровни реализации программы ресурсосбережения. Типовые энергосберегающие проекты в жилищной сфере, в коммунальном хозяйстве. Альтернативные технологии ресурсосбережения. <i>Проблемы в области рационального использования ресурсов.</i> Отечественный и зарубежный опыт в области ресурсосбережения. Факторы, препятствующие развитию программ ресурсосбережения. Структура потерь тепла, воды, электроэнергии.
2	Энергоресурсоаудит в жилищно-коммунальном хозяйстве	<i>Основы энергоаудита.</i> Задачи энергоресурсоаудита в жилищно-коммунальном хозяйстве, основные этапы и их содержание.

		<p><i>Энергоаудит систем теплоснабжения.</i> Методы энергоаудита. Энергоаудит оборудования тепловых пунктов. Тепловые потери в сетях отопления и горячего водоснабжения. Анализ эксплуатационного режима работы системы отопления, горячего водоснабжения, вентиляции. Определение теплозащитных свойств ограждающих конструкций. Технологии утепления ограждающих конструкций.</p> <p><i>Энергоаудит систем водоснабжения.</i> Методы энергоаудита. Анализ эксплуатационного режима работы системы водоснабжения, водоотведения. Порядок обследования водопроводной сети для определения утечек воды. Методы определения скрытых утечек воды.</p> <p><i>Энергоаудит систем электроснабжения.</i> Методы энергоаудита. Анализ эксплуатационного режима работы системы электроснабжения, освещения.</p> <p><i>Эксплуатационные мероприятия по повышению ресурсосбережения.</i> ГОСТ «Ресурсосбережение. Эффективное управление ресурсами». Задачи службы эксплуатации по обеспечению энергоресурсоэффективности. Традиционные и альтернативные решения по повышению ресурсосбережения при эксплуатации зданий. Энергетический паспорт объекта жилищно-коммунального хозяйства. Технико-экономический анализ энергосберегающих мероприятий. ГОСТ «Энергоэффективность зданий. Методика экономической оценки энергетических систем в зданиях». Экспертиза проектных решений по повышению энергоресурсоэффективности.</p>
--	--	---

Форма обучения – заочная

№	Наименование раздела дисциплины	Тема и содержание лекций
1	Нормативные основы ресурсосбережения при эксплуатации объектов жилищно-коммунального хозяйства	Обзорная лекция по темам: Проблемы в области рационального использования ресурсов. Эксплуатационные мероприятия по повышению ресурсосбережения.
2	Энергоресурсоаудит в жилищно-коммунальном хозяйстве	

4.2 Лабораторные работы

Не предусмотрено учебным планом

4.3 Практические занятия

Форма обучения – очная

№	Наименование раздела дисциплины	Тема и содержание занятия
1	Нормативные основы ресурсосбережения при эксплуатации объектов жилищно-коммунального хозяйства	Оценка влияния характеристик ограждающих конструкций на величину потребления тепловой энергии на отопление.
		Оценка влияния характеристик электропотребителей на величину потребления электроэнергии.
		Оценка влияния характеристик водопотребителей на величину потребления холодной и горячей воды.

2	Энергоресурсоаудит в жилищно-коммунальном хозяйстве	Определение энергетических нагрузок здания. Обоснование срока окупаемости домового теплосчетчика, водомера. Оценка затрат на коммунальные услуги.
		Определение срока окупаемости энергоэффективных окон.
		Выбор эффективного технологического решения утепления наружных стен здания.
		Определение срока окупаемости утепления наружных стен здания.
		Определение расходов воды квартальной системы водоснабжения.
		Определение приведенных эксплуатационных затрат при различных периодах ремонта квартальной системы водоснабжения.
		Принятие решения по организации работы службы эксплуатации квартальной системы водоснабжения.
		Пример технико-экономического сравнения вариантов реализации энергосберегающих мероприятий.

Форма обучения – заочная

№	Наименование раздела дисциплины	Тема и содержание занятия
1	Нормативные основы ресурсосбережения при эксплуатации объектов жилищно-коммунального хозяйства	Примеры выполнения заданий контрольной работы по теме «Ресурсосбережение при эксплуатации объектов жилищно-коммунального хозяйства» Примеры выполнения домашнего задания на тему «Расчет неучтенных расходов и потерь воды в системах коммунального водоснабжения и определение удельного водопотребления»
2	Энергоресурсоаудит в жилищно-коммунальном хозяйстве	

4.4 Компьютерные практикумы

Не предусмотрено учебным планом

4.5 Групповые и индивидуальные консультации по курсовым работам (курсовым проектам)

На групповых и индивидуальных консультациях по курсовым работам осуществляется контактная работа обучающегося по вопросам выполнения курсовой работы. Консультации проводятся в аудиториях и/или через электронную информационную образовательную среду. При проведении консультаций преподаватель осуществляет контроль хода выполнения обучающимся курсовой работы.

4.6 Самостоятельная работа обучающегося в период теоретического обучения

Самостоятельная работа обучающегося в период теоретического обучения включает в себя:

- самостоятельную подготовку к учебным занятиям, включая подготовку к аудиторным формам текущего контроля успеваемости;
- выполнение домашнего задания;
- выполнение курсовой работы;
- самостоятельную подготовку к промежуточной аттестации.

В таблице указаны темы для самостоятельного изучения обучающимся:

Форма обучения – очная

№	Наименование раздела дисциплины	Темы для самостоятельного изучения
1	Нормативные основы ресурсосбережения при эксплуатации объектов жилищно-коммунального хозяйства	Темы для самостоятельного изучения соответствуют темам аудиторных учебных занятий
2	Энергоресурсаудит в жилищно-коммунальном хозяйстве	Темы для самостоятельного изучения соответствуют темам аудиторных учебных занятий

Форма обучения – заочная

№	Наименование раздела дисциплины	Темы для самостоятельного изучения
1	Нормативные основы ресурсосбережения при эксплуатации объектов жилищно-коммунального хозяйства	<p><i>Ресурсосбережение как вид организационно-технической деятельности.</i> Основные понятия, терминология. Нормативно-законодательная база. ФЗ «Об энергосбережении и повышении энергетической эффективности», ФЗ «О водоснабжении и водоотведении», ГОСТ «Ресурсосбережение. Термины и определения». Государственная программа энергоэффективности и рационального природопользования. Ресурсосбережение в структуре концепции устойчивого развития страны. Задачи ресурсосбережения.</p> <p><i>Программы ресурсосбережения.</i> Уровни реализации программы ресурсосбережения. Типовые энергосберегающие проекты в жилищной сфере, в коммунальном хозяйстве.</p> <p><i>Проблемы в области рационального использования ресурсов.</i> Отечественный и зарубежный опыт в области ресурсосбережения. Факторы, препятствующие развитию программ ресурсосбережения. Структура потерь тепла, воды, электроэнергии.</p> <p>Оценка влияния характеристик ограждающих конструкций на величину потребления тепловой энергии на отопление.</p> <p>Оценка влияния характеристик электропотребителей на величину потребления электроэнергии.</p> <p>Оценка влияния характеристик водопотребителей на величину потребления холодной и горячей воды.</p>
2	Энергоресурсаудит в жилищно-коммунальном хозяйстве	<p><i>Основы энергоаудита.</i> Задачи энергоресурсаудита в жилищно-коммунальном хозяйстве, основные этапы и их содержание.</p> <p><i>Энергоаудит систем теплоснабжения.</i> Методы энергоаудита. Энергоаудит оборудования тепловых пунктов. Тепловые потери в сетях отопления и горячего водоснабжения. Анализ эксплуатационного режима работы системы отопления, горячего водоснабжения, вентиляции. Определение теплозащитных свойств ограждающих конструкций. Технологии утепления ограждающих конструкций.</p> <p><i>Энергоаудит систем водоснабжения.</i> Методы энергоаудита. Анализ эксплуатационного режима</p>

	<p>работы системы водоснабжения, водоотведения. Порядок обследования водопроводной сети для определения утечек воды. Методы определения скрытых утечек воды.</p> <p><i>Энергоаудит систем электроснабжения.</i> Методы энергоаудита. Анализ эксплуатационного режима работы системы электроснабжения, освещения.</p> <p><i>Эксплуатационные мероприятия по повышению ресурсосбережения.</i> ГОСТ «Ресурсосбережение. Эффективное управление ресурсами». Задачи службы эксплуатации по обеспечению энергоресурсоэффективности. Энергетический паспорт объекта жилищно-коммунального хозяйства. Технико-экономический анализ энергосберегающих мероприятий. ГОСТ «Энергоэффективность зданий. Методика экономической оценки энергетических систем в зданиях». Альтернативные источники энергии. Экспертиза проектных решений по повышению энергоресурсоэффективности.</p> <p>Определение энергетических нагрузок здания. Обоснование срока окупаемости домового теплосчетчика, водомера.</p> <p>Оценка затрат на коммунальные услуги.</p> <p>Определение срока окупаемости энергоэффективных окон.</p> <p>Выбор эффективного технологического решения утепления наружных стен здания.</p> <p>Определение срока окупаемости утепления наружных стен здания.</p> <p>Определение расходов воды квартальной системы водоснабжения.</p> <p>Определение приведенных эксплуатационных затрат при различных периодах ремонта квартальной системы водоснабжения.</p> <p>Принятие решения по организации работы службы эксплуатации квартальной системы водоснабжения.</p> <p>Пример технико-экономического сравнения вариантов реализации энергосберегающих мероприятий.</p>
--	---

4.7 Самостоятельная работа обучающегося и контактная работа обучающегося с преподавателем в период промежуточной аттестации

Работа обучающегося в период промежуточной аттестации включает в себя подготовку к формам промежуточной аттестации (к дифференцированному зачету (зачету с оценкой), к защите курсовой работы), а также саму промежуточную аттестацию.

5. Оценочные материалы по дисциплине

Фонд оценочных средств по дисциплине приведён в Приложении 1 к рабочей программе дисциплины.

Оценочные средства для проведения промежуточной аттестации, а также текущего контроля по дисциплине хранятся на кафедре (структурном подразделении), ответственной за преподавание данной дисциплины.

6. Учебно-методическое и материально-техническое обеспечение дисциплины

Основные принципы осуществления учебной работы обучающихся изложены в локальных нормативных актах, определяющих порядок организации контактной работы и порядок самостоятельной работы обучающихся. Организация учебной работы обучающихся на аудиторных учебных занятиях осуществляется в соответствии с п. 3.

6.1 Перечень учебных изданий и учебно-методических материалов для освоения дисциплины

Для освоения дисциплины обучающийся может использовать учебные издания и учебно-методические материалы, имеющиеся в научно-технической библиотеке НИУ МГСУ и/или размещённые в Электронных библиотечных системах.

Актуальный перечень учебных изданий и учебно-методических материалов представлен в Приложении 2 к рабочей программе дисциплины.

6.2 Перечень профессиональных баз данных и информационных справочных систем

При осуществлении образовательного процесса по дисциплине используются профессиональные базы данных и информационных справочных систем, перечень которых указан в Приложении 3 к рабочей программе дисциплины.

6.3 Перечень материально-технического, программного обеспечения освоения дисциплины

Учебные занятия по дисциплине проводятся в помещениях, оснащенных соответствующим оборудованием и программным обеспечением.

Перечень материально-технического и программного обеспечения дисциплины приведен в Приложении 4 к рабочей программе дисциплины.

Приложение 1 к рабочей программе

Шифр	Наименование дисциплины
Б1.В.ДВ.04.02	Ресурсосбережение при технической эксплуатации объектов ЖКХ

Код направления подготовки / специальности	08.03.01
Направление подготовки / специальность	Строительство
Наименование ОПОП (направленность / профиль)	Техническая эксплуатация объектов жилищно-коммунального комплекса
Год начала реализации ОПОП	2019
Уровень образования	бакалавриат
Форма обучения	очная, заочная
Год разработки/обновления	2021

ФОНД ОЦЕНОЧНЫХ СРЕДСТВ

1. Описание показателей и критериев оценивания компетенций, описание шкал оценивания

Оценивание формирования компетенций производится на основе показателей оценивания, указанных в п.2. рабочей программы и в п.1.1 ФОС.

Связь компетенций, индикаторов достижения компетенций и показателей оценивания приведена в п.2 рабочей программы.

1.1. Описание формирования и контроля показателей оценивания

Оценивание уровня освоения обучающимся компетенций осуществляется с помощью форм промежуточной аттестации и текущего контроля. Формы промежуточной аттестации и текущего контроля успеваемости по дисциплине, с помощью которых производится оценивание, указаны в учебном плане и в п.3 рабочей программы.

В таблице приведена информация о формировании результатов обучения по дисциплине разделами дисциплины, а также о контроле показателей оценивания компетенций формами оценивания.

Наименование показателя оценивания (результата обучения по дисциплине)	Номера разделов дисциплины	Формы оценивания (формы промежуточной аттестации, текущего контроля успеваемости)
Знает отечественный и зарубежный опыт в области рационального использования и экономного расходования ресурсов	1,2	Дифференцированный зачет (зачет с оценкой)
Имеет навыки (основного уровня) выбора и систематизации информации об опыте ресурсосбережения при эксплуатации объекта жилищно-коммунального хозяйства	1,2	Курсовая работа
Знает перечень основных нормативно-технических документов, устанавливающих требования в области ресурсосбережения при эксплуатации объекта жилищно-коммунального хозяйства	1,2	Домашнее задание Курсовая работа Дифференцированный зачет (зачет с оценкой)
Имеет навыки (основного уровня) поиска и выбора нормативных документов, устанавливающих	1,2	Домашнее задание Курсовая работа

требования в области ресурсосбережения при эксплуатации объекта жилищно-коммунального хозяйства		
Знает условия работы объекта жилищно-коммунального хозяйства, влияющие на величину потребляемых ресурсов в процессе эксплуатации	1	Домашнее задание Дифференцированный зачет (зачет с оценкой)
Имеет навыки (начального уровня) выявления причин нерационального использования ресурсов при эксплуатации объекта жилищно-коммунального хозяйства	1	Контрольная работа Домашнее задание Курсовая работа
Знает основные требования нормативных документов к техническому решению объекта жилищно-коммунального хозяйства, определяющему величину потребляемых ресурсов	1,2	Курсовая работа Дифференцированный зачет (зачет с оценкой)
Имеет навыки (начального уровня) оценки соответствия технического решения объекта жилищно-коммунального хозяйства, определяющего величину потребляемых ресурсов, требованиям нормативных документов	1,2	Курсовая работа
Знает основные исходные данные для разработки проектного решения по повышению ресурсосбережения при эксплуатации объекта жилищно-коммунального хозяйства	2	Курсовая работа
Знает основные показатели оценки энергоэффективности объекта жилищно-коммунального хозяйства	2	Домашнее задание Курсовая работа Дифференцированный зачет (зачет с оценкой)
Имеет навыки (начального уровня) выбора исходных данных для разработки проектного решения по повышению ресурсосбережения при эксплуатации объекта жилищно-коммунального хозяйства	2	Курсовая работа
Знает перечень основных нормативных документов, устанавливающих требования к проектному решению по повышению ресурсосбережения при эксплуатации объекта жилищно-коммунального хозяйства	2	Курсовая работа
Имеет навыки (основного уровня) поиска и выбора основных нормативных документов для установления требований к проектному решению по повышению ресурсосбережения при эксплуатации объекта жилищно-коммунального хозяйства	2	Курсовая работа
Имеет навыки (начального уровня) составления задания на разработку проектного решения по повышению ресурсосбережения при эксплуатации объекта жилищно-коммунального хозяйства	2	Домашнее задание Курсовая работа
Знает основные критерии выбора проектного решения по повышению ресурсосбережения при эксплуатации объекта жилищно-коммунального хозяйства	2	Контрольная работа Курсовая работа Дифференцированный зачет (зачет с оценкой)
Имеет навыки (начального уровня) расчета основных показателей энергоэффективности объекта жилищно-коммунального хозяйства	2	Курсовая работа
Имеет навыки (начального уровня) выбора проектного решения по повышению ресурсосбережения при эксплуатации объекта жилищно-коммунального хозяйства	2	Курсовая работа
Имеет навыки (начального уровня) подготовки и	2	Курсовая работа

оформления текстовой и графической части проекта по повышению ресурсосбережения при эксплуатации объекта жилищно-коммунального хозяйства		
Имеет навыки (начального уровня) оценки соответствия проектного решения по повышению ресурсосбережения при эксплуатации объекта жилищно-коммунального хозяйства заданию на проектирование	2	Курсовая работа
Знает основные требования энергоэффективности, предъявляемые к ограждающим конструкциям здания	2	Контрольная работа Дифференцированный зачет (зачет с оценкой)
Знает основные требования энергоэффективности, предъявляемые к инженерным системам здания	2	Контрольная работа Дифференцированный зачет (зачет с оценкой)
Знает допустимые значения отклонений проектных характеристик энергоэффективности	2	Контрольная работа Дифференцированный зачет (зачет с оценкой)
Имеет навыки (начального уровня) оценки соответствия проектного решения по повышению ресурсосбережения при эксплуатации объекта жилищно-коммунального хозяйства требованиям нормативно-технической документации	2	Курсовая работа Дифференцированный зачет (зачет с оценкой)
Имеет навыки (начального уровня) выполнения нормоконтроля при оформлении текстовой и графической части проекта по повышению ресурсосбережения при эксплуатации объекта жилищно-коммунального хозяйства	2	Курсовая работа
Знает порядок согласования и прохождения экспертизы раздела проектной документации «Энергоэффективность»	2	Дифференцированный зачет (зачет с оценкой)
Знает перечень нормативно-технических документов, устанавливающих требования к расчетному обоснованию проектного решения по повышению ресурсосбережения объекта жилищно-коммунального хозяйства	1,2	Домашнее задание Курсовая работа
Имеет навыки (основного уровня) поиска и выбора нормативных документов, устанавливающих требования к расчетному обоснованию проектного решения по повышению ресурсосбережения объекта жилищно-коммунального хозяйства	1,2	Домашнее задание Курсовая работа
Имеет навыки (начального уровня) составления расчетной схемы объекта жилищно-коммунального хозяйства для установления показателей фактического потребления ресурсов	1,2	Домашнее задание Курсовая работа
Имеет навыки (начального уровня) расчета основных характеристик энергоресурсоэффективности здания (конструкции, инженерного оборудования)	1,2	Домашнее задание Курсовая работа
Знает основные технико-экономические показатели проектного решения по повышению ресурсосбережения объекта жилищно-коммунального хозяйства	2	Контрольная работа Курсовая работа Дифференцированный зачет (зачет с оценкой)
Имеет навыки (начального уровня) расчета технико-экономических показателей энергоресурсоэффективности объекта жилищно-коммунального хозяйства	2	Контрольная работа Курсовая работа
Имеет навыки (начального уровня) представления и	2	Курсовая работа

защиты результатов курсовой работы при разработке проектного решения по повышению ресурсосбережения объекта жилищно-коммунального хозяйства		
Знает основные технологии повышения энергоресурсоэффективности здания		Контрольная работа Курсовая работа Дифференцированный зачет (зачет с оценкой)
Имеет навыки (начального уровня) выбора технологии повышения энергоресурсоэффективности здания	2	Контрольная работа Домашнее задание Курсовая работа
Имеет навыки (начального уровня) составления раздела энергетического паспорта объекта жилищно-коммунального хозяйства	2	Курсовая работа
Имеет навыки (начального уровня) выбора работ по повышению энергоресурсоэффективности при эксплуатации объекта жилищно-коммунального хозяйства	2	Домашнее задание Курсовая работа

1.2. Описание критериев оценивания компетенций и шкалы оценивания

При проведении промежуточной аттестации в форме дифференцированного зачёта (зачета с оценкой), защиты курсовых работ используется шкала оценивания: «2» (неудовлетворительно), «3» (удовлетворительно), «4» (хорошо), «5» (отлично).

Показателями оценивания являются знания и навыки обучающегося, полученные при изучении дисциплины.

Критериями оценивания достижения показателей являются:

Показатель оценивания	Критерий оценивания
Знания	Знание терминов и определений, понятий
	Знание основных закономерностей и соотношений, принципов
	Объём освоенного материала, усвоение всех дидактических единиц (разделов)
	Полнота ответов на проверочные вопросы
	Правильность ответов на вопросы
	Чёткость изложения и интерпретации знаний
Навыки начального уровня	Навыки выбора методик выполнения заданий
	Навыки выполнения заданий различной сложности
	Навыки самопроверки. Качество сформированных навыков
	Навыки анализа результатов выполнения заданий, решения задач
	Навыки представления результатов решения задач
Навыки основного уровня	Навыки выбора методик выполнения заданий
	Навыки выполнения заданий различной сложности
	Навыки самопроверки. Качество сформированных навыков
	Навыки анализа результатов выполнения заданий, решения задач
	Навыки представления результатов решения задач
	Навыки обоснования выполнения заданий
	Быстрота выполнения заданий
	Самостоятельность в выполнении заданий
Результативность (качество) выполнения заданий	

2. Типовые контрольные задания для оценивания формирования компетенций

2.1. Промежуточная аттестация

2.1.1. Промежуточная аттестация в форме экзамена, дифференцированного зачета (зачета с оценкой), зачета

Форма(ы) промежуточной аттестации:

Промежуточная аттестация проводится в форме дифференцированного зачета (зачета с оценкой) и защиты курсовой работы для очной формы обучения в 8-м семестре, для заочной формы обучения – в 9-м семестре.

Перечень типовых вопросов/заданий для проведения дифференцированного зачета (зачета с оценкой) в 8 семестре (очная форма обучения) и 9 семестре (заочная форма обучения):

№	Наименование раздела дисциплины	Типовые вопросы/задания
1	Нормативные основы ресурсосбережения при эксплуатации объектов жилищно-коммунального хозяйства	<ol style="list-style-type: none"> 1. Программа энергоресурсосбережения. Основные задачи. 2. Уровни реализации программы ресурсосбережения. 3. Факторы, препятствующие развитию программы энергоресурсосбережения. 4. Структура потерь тепла при производстве тепловой энергии. 5. Алгоритм повышения экономичности при производстве тепловой энергии. 6. Структура потерь тепла при транспортировке тепловой энергии. 7. Алгоритм повышения экономичности при транспортировке тепловой энергии. 8. Структура потерь тепла при потреблении тепловой энергии. 9. Алгоритм повышения экономичности при потреблении тепловой энергии. 10. Возможности применения нетрадиционных технологий ресурсосбережения при эксплуатации зданий в различных регионах страны. 11. Зарубежный опыт ресурсосбережения. Понятие «нулевого» дома. 12. Типовые энергосберегающие проекты. 13. Конструктивные энергосберегающие мероприятия. Эффективность и окупаемость. 14. Технологические энергосберегающие мероприятия. Эффективность и окупаемость. 15. Инженерные энергосберегающие мероприятия. Эффективность и окупаемость. 16. Понятие "пассивного" дома. 17. Современные направления водосбережения при эксплуатации зданий. 18. Основные тенденции сбережения электроэнергии при реконструкции и эксплуатации зданий. 19. Оценка эффективности ресурсосбережения современных систем водоснабжения. 20. Технические решения сбережения ресурсов в современных системах вентиляции,

		<p>кондиционирования.</p> <ol style="list-style-type: none"> 21. Основные эксплуатационные мероприятия, направленные на экономию топливно-энергетических ресурсов. 22. Подходы и принципы расчета экономии водных ресурсов. 23. Городская целевая программа "Чистая вода Москвы". Задачи, реализация. 24. Проблемы рационального водопользования. 25. Опыт зарубежных стран по энергосберегающей санации городской застройки. 26. Влияние технического состояния объектов городской застройки на их энергоэффективность.
2	<p>Энергоресурсоаудит в жилищно-коммунальном хозяйстве</p>	<ol style="list-style-type: none"> 1. Энергоаудит. Задачи, объекты, результаты обследования при эксплуатации зданий. 2. Организационные ресурсосберегающие мероприятия при эксплуатации зданий. 3. Технические ресурсосберегающие мероприятия при эксплуатации зданий. 4. Эффективность традиционных и современных систем отопления с точки зрения энергосбережения. 5. Проект производства работ. Нормативные документы. Содержание раздела "Энергоэффективность". 6. Экспертиза раздела проекта "Энергоэффективность". 7. Энегаудит систем электроснабжения. Электробаланс и оценка электропотребления. 8. Структура потерь электроэнергии на различных звеньях системы электроснабжения. 9. Измерительные приборы для проведения энергетических обследований. 10. Структура потерь водных ресурсов во всех звеньях водопроводного хозяйства. 11. Технологии снижения непроизводительных расходов воды в системах холодного и горячего водоснабжения. 12. Алгоритм составления энергопаспорта здания. 13. Содержание энергопаспорта. Требования к оформлению. 14. Показатели тепловой защиты здания. 15. Нормирование показателя теплозащитной оболочки здания. 16. Нормирование санитарно-гигиенического показателя тепловой защиты здания. 17. Нормирование комплексного показателя тепловой защиты здания. 18. Паспортизация здания. Показатели тепловой защиты здания. 19. Расчет расхода тепловой энергии на отопление и вентиляцию здания за отопительный период. 20. Классы энергосбережения здания. 21. Методика расчета удельной теплозащитной характеристики здания. 22. Принципы присвоения класса энергоэффективности здания. 23. Методика расчета приведенного сопротивления теплопередаче с учетом термической однородности.

		<p>24. Удельные характеристики здания. Методика расчета.</p> <p>25. Расчет теплотерь здания за отопительный период.</p> <p>26. Классификация современных утеплителей.</p> <p>27. Утепление ограждающих конструкций как способ повышения энергоэффективности здания.</p> <p>28. Эксплуатационные мероприятия по снижению утечек воды.</p> <p>29. Понятие энергосервисного контракта.</p> <p>30. Энергоэффективное оборудование управления параметрами микроклимата.</p> <p>31. Принципы тепловизионного обследования. Возможности применения для диагностики электро- и теплотехнического оборудования.</p> <p>32. Методика оценки инфильтрационных теплотерь в объектах городской застройки.</p> <p>33. Сравнительная оценка современных технологий наружного утепления стен здания.</p> <p>34. Свойства утеплителей, определяющие возможности их применения для утепления различных конструкций и в различных технологических решениях.</p> <p>35. Технология энергосбережения на тепловом вводе.</p> <p>36. Наладка и регулировка инженерных систем как фактор ресурсосбережения.</p> <p>37. Сравнительная оценка энергоэффективности работ при капитальном ремонте и реконструкции здания.</p> <p>38. Экспертные оценки проектных решений окон с точки зрения энергосбережения.</p> <p>39. Экономическое обоснование теплосберегающих мероприятий. Методика определения срока окупаемости конструкций энергоэффективных окон</p> <p>40. Экономическое обоснование теплосберегающих мероприятий. Методика определения экономически целесообразного сопротивления теплопередаче ограждающих конструкций</p>
--	--	--

2.1.2. Промежуточная аттестация в форме защиты курсовой работы (курсового проекта)

Тематика курсовых работ:

- Разработка проекта повышения энергоэффективности эксплуатации здания.

Состав типового задания на выполнение курсовых работ.

- местоположение здания (город, микрорайон);
- план типового этажа здания;
- характеристики конструктивного решения здания;
- характеристики инженерного решения здания.

Перечень типовых примерных вопросов для защиты курсовой работы:

1. Методика расчета теплотехнических характеристик здания.
2. Методика расчета энергетических характеристик здания.
3. Понятие инфильтрационного и трансмиссионного коэффициентов теплопередачи.
4. Факторы, влияющие на величину класса энергетической эффективности здания.

5. Источники и причины непроизводительных потерь тепловых ресурсов.
6. Физическая сущность понятия кратность воздухообмена.
7. Организационные мероприятия по снижению потерь ресурсов при эксплуатации здания.
8. Технические мероприятия по снижению потерь ресурсов при эксплуатации здания.
9. Конструктивные решения по снижению потерь ресурсов при эксплуатации здания.
10. Инженерные решения по снижению потерь ресурсов при эксплуатации здания.

2.2. Текущий контроль

2.2.1. Перечень форм текущего контроля:

- 1 контрольная работа (очная форма обучения – в 8 семестре, заочная форма обучения – в 9 семестре);
- 1 домашнее задание (очная форма обучения – в 8 семестре, заочная форма обучения – в 9 семестре).

2.2.2. Типовые контрольные задания форм текущего контроля

Тема контрольной работы: «Ресурсосбережение при эксплуатации объектов жилищно-коммунального хозяйства».

Перечень типовых контрольных вопросов для контрольной работы.

1. Как оценить эффективность ресурсосберегающих технологий при эксплуатации здания?
2. Каковы современные направления энергосбережения при эксплуатации здания?
3. Какова цель разработки энергетического паспорта здания?
4. По каким показателям можно оценить энергетическую эффективность эксплуатации здания?
5. Опишите основные технологические решения по снижению ресурсоемкости здания при ремонте.
6. Опишите основные конструктивные решения по снижению ресурсоемкости здания при ремонте.
7. Какова взаимосвязь качества эксплуатации и потерь ресурсов на объектах ЖКХ.
8. Опишите основные организационные решения по эксплуатации здания, направленные на снижение потерь ресурсов.
9. Опишите основные направления водосбережения при эксплуатации здания.
10. Опишите основные направления электросбережения при эксплуатации здания.
11. Опишите основные направления теплосбережения при эксплуатации здания.
12. Опишите возможности применения нетрадиционных технологий водосбережения при эксплуатации здания.
13. Опишите возможности применения нетрадиционных технологий теплосбережения при эксплуатации здания.
14. Опишите возможности применения нетрадиционных технологий электросбережения при эксплуатации здания.
15. Опишите взаимосвязь ресурсосбережения и устойчивого развития страны.
16. Рассчитать приведенный коэффициент теплопередаче ограждающих конструкций здания заданной серии в условиях заданного города и дать предложения по его улучшению.

17. Определить возможность увлажнения и промерзания ограждающей конструкции здания заданной серии в условиях заданного города и дать предложения по их устранению.
18. Оценить период окупаемости энергоэффективных окон в условиях заданного города при замене окна заданного типа на энергоэффективное.
19. Оценить период окупаемости заданной системы утепления фасада в условиях заданного города для здания заданной серии.

- *Тема домашнего задания:* «Расчет неучтенных расходов и потерь воды в системах коммунального водоснабжения и определение удельного водопотребления»
- *Состав домашнего задания:*
 1. Составление задания на разработку мероприятий по повышению ресурсоэффективности при эксплуатации системы водоснабжения.
 2. Выполнение расчета убыли воды при транспортировке.
 3. Определение объемов скрытых утечек.
 4. Составление плана мероприятий по устранению непроизводительных потерь воды.
 5. Выбор технологии повышения ресурсоэффективности при эксплуатации системы водоснабжения.

3. Методические материалы, определяющие процедуры оценивания

Процедура проведения промежуточной аттестации и текущего контроля успеваемости регламентируется локальным нормативным актом, определяющим порядок осуществления текущего контроля успеваемости и промежуточной аттестации обучающихся.

3.1. Процедура оценивания при проведении промежуточной аттестации обучающихся по дисциплине в форме экзамена и/или дифференцированного зачета (зачета с оценкой)

Промежуточная аттестация по дисциплине в форме дифференцированного зачёта (зачета с оценкой) проводится в 8 семестре (очная форма обучения) и 9 семестре (заочная форма обучения).

Используются критерии и шкала оценивания, указанные в п.1.2. Оценка выставляется преподавателем интегрально по всем показателям и критериям оценивания.

Ниже приведены правила оценивания формирования компетенций по показателю оценивания «Знания».

Критерий оценивания	Уровень освоения и оценка			
	«2» (неудовлетв.)	«3» (удовлетвор.)	«4» (хорошо)	«5» (отлично)
Знание терминов и определений, понятий	Не знает терминов и определений	Знает термины и определения, но допускает неточности формулировок	Знает термины и определения	Знает термины и определения, может корректно сформулировать их самостоятельно
Знание основных закономерности	Не знает основные закономерности и	Знает основные закономерности, соотношения,	Знает основные закономерности, соотношения,	Знает основные закономерности, соотношения,

й и соотношений, принципов	соотношения, принципы построения знаний	принципы построения знаний	принципы построения знаний, их интерпретирует и использует	принципы построения знаний, может самостоятельно их получить и использовать
Объём освоенного материала, усвоение всех дидактических единиц (разделов)	Не знает значительной части материала дисциплины	Знает только основной материал дисциплины, не усвоил его деталей	Знает материал дисциплины в объёме	Обладает твёрдым и полным знанием материала дисциплины, владеет дополнительными знаниями
Полнота ответов на проверочные вопросы	Не даёт ответы на большинство вопросов	Даёт неполные ответы на все вопросы	Даёт ответы на вопросы, но не все - полные	Даёт полные, развёрнутые ответы на поставленные вопросы
Правильность ответов на вопросы	Допускает грубые ошибки при изложении ответа на вопрос	В ответе имеются существенные ошибки	В ответе имеются несущественные неточности	Ответ верен
Чёткость изложения и интерпретации знаний	Излагает знания без логической последовательности	Излагает знания с нарушениями в логической последовательности	Излагает знания без нарушений в логической последовательности	Излагает знания в логической последовательности, самостоятельно их интерпретируя и анализируя
	Не иллюстрирует изложение поясняющими схемами, рисунками и примерами	Выполняет поясняющие схемы и рисунки небрежно и с ошибками	Выполняет поясняющие рисунки и схемы корректно и понятно	Выполняет поясняющие рисунки и схемы точно и аккуратно, раскрывая полноту усвоенных знаний
	Неверно излагает и интерпретирует знания	Допускает неточности в изложении и интерпретации знаний	Грамотно и по существу излагает знания	Грамотно и точно излагает знания, делает самостоятельные выводы

Ниже приведены правила оценивания формирования компетенций по показателю оценивания «Навыки начального уровня».

Критерий оценивания	Уровень освоения и оценка			
	«2» (неудовлетв.)	«3» (удовлетвор.)	«4» (хорошо)	«5» (отлично)
Навыки выбора методик выполнения заданий	Не может выбрать методику выполнения заданий	Испытывает затруднения по выбору методики выполнения заданий	Без затруднений выбирает стандартную методику выполнения заданий	Применяет теоретические знания для выбора методики выполнения заданий
Навыки выполнения заданий различной	Не имеет навыков выполнения	Имеет навыки выполнения	Имеет навыки	Имеет навыки выполнения как

сложности	учебных заданий	только простых типовых учебных заданий	выполнения только стандартных учебных заданий	стандартных, так и нестандартных учебных заданий
Навыки самопроверки. Качество сформированных навыков	Допускает грубые ошибки при выполнении заданий, нарушающие логику решения задач	Допускает ошибки при выполнении заданий, нарушения логики решения	Допускает ошибки при выполнении заданий, не нарушающие логику решения	Не допускает ошибок при выполнении заданий
Навыки анализа результатов выполнения заданий, решения задач	Делает некорректные выводы	Испытывает затруднения с формулированием корректных выводов	Делает корректные выводы по результатам решения задачи	Самостоятельно анализирует результаты выполнения заданий
Навыки представления результатов решения задач	Не может проиллюстрировать решение задачи поясняющими схемами, рисунками	Выполняет поясняющие схемы и рисунки небрежно и с ошибками	Выполняет поясняющие рисунки и схемы корректно и понятно	Выполняет поясняющие рисунки и схемы верно и аккуратно

Ниже приведены правила оценивания формирования компетенций по показателю оценивания «Навыки основного уровня».

Критерий оценивания	Уровень освоения и оценка			
	«2» (неудовлетв.)	«3» (удовлетвор.)	«4» (хорошо)	«5» (отлично)
Навыки выбора методик выполнения заданий	Не может выбрать методику выполнения заданий	Испытывает затруднения по выбору методики выполнения заданий	Без затруднений выбирает стандартную методику выполнения заданий	Применяет теоретические знания для выбора методики выполнения заданий
Навыки выполнения заданий различной сложности	Не имеет навыков выполнения учебных заданий	Имеет навыки выполнения только простых типовых учебных заданий	Имеет навыки выполнения только стандартных учебных заданий	Имеет навыки выполнения как стандартных, так и нестандартных учебных заданий
Навыки самопроверки. Качество сформированных навыков	Допускает грубые ошибки при выполнении заданий, нарушающие логику решения задач	Допускает ошибки при выполнении заданий, нарушения логики решения	Допускает ошибки при выполнении заданий, не нарушающие логику решения	Не допускает ошибок при выполнении заданий
Навыки анализа результатов выполнения заданий, решения задач	Делает некорректные выводы	Испытывает затруднения с формулированием корректных	Делает корректные выводы по результатам	Самостоятельно анализирует результаты выполнения

		выводов	решения задачи	заданий
Навыки представления результатов решения задач	Не может проиллюстрировать решение задачи поясняющими схемами, рисунками	Выполняет поясняющие схемы и рисунки небрежно и с ошибками	Выполняет поясняющие рисунки и схемы корректно и понятно	Выполняет поясняющие рисунки и схемы верно и аккуратно
Навыки обоснования выполнения заданий	Не может обосновать алгоритм выполнения заданий	Испытывает затруднения при обосновании алгоритма выполнения заданий	Обосновывает ход решения задач без затруднений	Грамотно обосновывает ход решения задач
Быстрота выполнения заданий	Не выполняет задания или выполняет их очень медленно, не достигая поставленных задач	Выполняет задания медленно, с отставанием от установленного графика.	Выполняет все поставленные задания в срок	Выполняет все поставленные задания с опережением графика
Самостоятельность в выполнении заданий	Не может самостоятельно планировать и выполнять задания	Выполняет задания только с помощью наставника	Самостоятельно выполняет задания с консультацией у наставника	Выполняет задания самостоятельно, без посторонней помощи
Результативность (качество) выполнения заданий	Выполняет задания некачественно	Выполняет задания с недостаточным качеством	Выполняет задания качественно	Выполняет качественно даже сложные задания

3.2. Процедура оценивания при проведении промежуточной аттестации обучающихся по дисциплине в форме зачета

Промежуточная аттестация по дисциплине в форме зачёта не проводится.

3.3. Процедура оценивания при проведении промежуточной аттестации обучающихся по дисциплине в форме защиты курсовой работы (курсового проекта)

Процедура защиты курсовой работы (курсового проекта) определена локальным нормативным актом, определяющим порядок осуществления текущего контроля успеваемости и промежуточной аттестации обучающихся.

Промежуточная аттестация по дисциплине проводится в форме защиты курсовой работы в 8 семестре (очная форма обучения) и 9 семестре (заочная форма обучения).

Используется шкала и критерии оценивания, указанные в п.1.2. Процедура оценивания знаний и навыков приведена в п.3.1.

Приложение 2 к рабочей программе

Шифр	Наименование дисциплины
Б1.В.ДВ.04.02	Ресурсосбережение при технической эксплуатации объектов ЖКХ

Код направления подготовки / специальности	08.03.01
Направление подготовки / специальность	Строительство
Наименование ОПОП (направленность / профиль)	Техническая эксплуатация объектов жилищно-коммунального комплекса
Год начала реализации ОПОП	2019
Уровень образования	бакалавриат
Форма обучения	очная, заочная
Год разработки/обновления	2021

Перечень учебных изданий и учебно-методических материалов

Печатные учебные издания в НТБ НИУ МГСУ:

№ п/п	Автор, название, место издания, издательство, год издания, количество страниц	Количество экземпляров в библиотеке НИУ МГСУ
1	Энергосбережение в системах теплогоснабжения, вентиляции и кондиционирования воздуха: учебное пособие / А. М. Протасевич. - Минск ; Москва : Новое знание ; Инфра-М, 2017. - 285 с.	35

Электронные учебные издания в электронно-библиотечных системах (ЭБС):

№ п/п	Автор, название, место издания, год издания, количество страниц	Ссылка на учебное издание в ЭБС
1	Соколов, В. Ю. Энергосбережение в системах жизнеобеспечения : учебное пособие / В. Ю. Соколов, С. В. Митрофанов, А. В. Садчиков. — Оренбург : Оренбургский государственный университет, ЭБС АСВ, 2016. — 201 с.	http://www.iprbookshop.ru/61430.html
2	Сокова С.Д. Ремонт инженерного оборудования зданий: учебное пособие / С.Д. Сокова, М.Е. Дементьева. — Электрон. текстовые данные. — М. : Московский государственный строительный университет, ЭБС АСВ, 2010. — 350 с.	www.iprbookshop.ru/16995.html
3	Дементьева, М. Е. Разработка проекта управления энергосбережением и эксплуатацией инженерных систем в ЖКК : учебно-методическое пособие / М. Е. Дементьева. — Саратов : Московский государственный строительный университет, Ай Пи Эр Медиа, ЭБС АСВ, 2017. — 98 с.	http://www.iprbookshop.ru/73762.html

Приложение 3 к рабочей программе

Шифр	Наименование дисциплины
Б1.В.ДВ.04.02	Ресурсосбережение при технической эксплуатации объектов ЖКХ

Код направления подготовки / специальности	08.03.01
Направление подготовки / специальность	Строительство
Наименование ОПОП (направленность / профиль)	Техническая эксплуатация объектов жилищно-коммунального комплекса
Год начала реализации ОПОП	2019
Уровень образования	бакалавриат
Форма обучения	очная, заочная
Год разработки/обновления	2021

Перечень профессиональных баз данных и информационных справочных систем

Наименование	Электронный адрес ресурса
«Российское образование» - федеральный портал	http://www.edu.ru/index.php
Научная электронная библиотека	http://elibrary.ru/defaultx.asp?
Электронная библиотечная система IPRbooks	http://www.iprbookshop.ru/
Федеральная университетская компьютерная сеть России	http://www.runnet.ru/
Информационная система "Единое окно доступа к образовательным ресурсам"	http://window.edu.ru/
Научно-технический журнал по строительству и архитектуре «Вестник МГСУ»	http://www.vestnikmgsu.ru/
Научно-техническая библиотека НИУ МГСУ	http://www.mgsu.ru/resources/Biblioteka/

Приложение 4 к рабочей программе

Шифр	Наименование дисциплины
Б1.В.ДВ.04.02	Ресурсосбережение при технической эксплуатации объектов ЖКХ

Код направления подготовки / специальности	08.03.01
Направление подготовки / специальность	Строительство
Наименование ОПОП (направленность / профиль)	Техническая эксплуатация объектов жилищно-коммунального комплекса
Год начала реализации ОПОП	2019
Уровень образования	бакалавриат
Форма обучения	очная, заочная
Год разработки/обновления	2021

Материально-техническое и программное обеспечение дисциплины

Наименование специальных помещений и помещений для самостоятельной работы	Оснащенность специальных помещений и помещений для самостоятельной работы	Перечень лицензионного программного обеспечения. Реквизиты подтверждающего документа
Учебные аудитории для проведения учебных занятий, текущего контроля и промежуточной аттестации	Рабочее место преподавателя, рабочие места обучающихся	
Ауд. 613 «Г» УЛБ Мультимедийная аудитория	Многофункциональная сенсорная панель отображения информации	MS OfficeProPlus [2013;100] (Договор № 109/9.13_АО НИУ от 09.12.13 (НИУ-13)) Note (Договор №017-ЭА44/18 от 23.07.2018 г.) WinPro 10 [Pro, панели] (Договор №017-ЭА44/18 от 23.07.2018 г.)
Ауд. 509 «Г» УЛБ Мультимедийная аудитория	Многофункциональная сенсорная панель отображения информации	MS OfficeProPlus [2013;100] (Договор № 109/9.13_АО НИУ от 09.12.13 (НИУ-13)) Note (Договор №017-ЭА44/18 от 23.07.2018 г.) WinPro 10 [Pro, панели] (Договор №017-ЭА44/18 от 23.07.2018 г.)
Помещение для самостоятельной работы обучающихся Ауд. 41 НТБ на 80 посадочных мест (рабочее место библиотекаря, рабочие места обучающихся)	ИБП GE VH Series VH 700 Источник бесперебойного питания РИП-12 (2 шт.) Компьютер/ТИП №5 (2 шт.) Компьютер Тип № 1 (6 шт.) Контрольно-пусковой блок С2000-КПБ (26 шт.) Монитор / Samsung 21,5" S22C200B (80 шт.) Плоттер / HP DJ T770	Adobe Acrobat Reader DC (ПО предоставляется бесплатно на условиях OpLic) Adobe Flash Player (ПО предоставляется бесплатно на условиях OpLic) АРМ Civil Engineering (Договор № 109/9.13_АО НИУ от 09.12.13 (НИУ-13)) ArcGIS Desktop (Договор

Наименование специальных помещений и помещений для самостоятельной работы	Оснащенность специальных помещений и помещений для самостоятельной работы	Перечень лицензионного программного обеспечения. Реквизиты подтверждающего документа
	Прибор приемно-контрольный С2000-АСПТ (2 шт.) Принтер / HP LaserJet P2015 DN Принтер /Тип № 4 н/т Принтер HP LJ Pro 400 M401dn Системный блок / Kraftway Credo тип 4 (79 шт.) Электронное табло 2000*950	передачи с ЕСРП СНГ 31 лицензии от 27.01.2016) ArhciCAD [22] (Б\Д; Веб-кабинет или подписка; OpenLicense) AutoCAD [2018] (Б\Д; Веб-кабинет или подписка; OpenLicense) AutoCAD [2020] (Б\Д; Веб-кабинет или подписка; OpenLicense) Autodesk Revit [2018] (Б\Д; Веб-кабинет или подписка; OpenLicense) Autodesk Revit [2020] (Б\Д; Веб-кабинет или подписка; OpenLicense) CorelDRAW [GSX5;55] (Договор № 292/10.11- АО НИУ от 28.11.2011 (НИУ-11)) eLearnBrowser [1.3] (Договор ГМЛ-Л-16/03-846 от 30.03.2016) Google Chrome (ПО предоставляется бесплатно на условиях OpLic) Lazarus (ПО предоставляется бесплатно на условиях OpLic) Mathcad [Edu.Prime;3;30] (Договор №109/9.13_АО НИУ от 09.12.13 (НИУ-13)) Mathworks Matlab [R2008a;100] (Договор 089/08-ОК(ИОП) от 24.10.2008) Mozilla Firefox (ПО предоставляется бесплатно на условиях OpLic) MS Access [2013;Im] (OpenLicense; Подписка Azure Dev Tools; Б\Д; Веб-кабинет) MS ProjectPro [2013;ImX] (OpenLicense; Подписка Azure Dev Tools; Б\Д; Веб-кабинет) MS VisioPro [2013;ADT] (OpenLicense; Подписка Azure Dev Tools; Б\Д; Веб-кабинет) MS Visual FoxPro [ADT] (OpenLicense; Подписка Azure Dev Tools; Б\Д; Веб-кабинет) nanoCAD СПДС Стройплощадка (Договор бесплатной передачи / партнерство)

Наименование специальных помещений и помещений для самостоятельной работы	Оснащенность специальных помещений и помещений для самостоятельной работы	Перечень лицензионного программного обеспечения. Реквизиты подтверждающего документа
		PascalABC [3.2.0.1311] (ПО предоставляется бесплатно на условиях OpLic) Visual Studio Ent [2015;Imx] (OpenLicense; Подписка Azure Dev Tools; Б\Д; Веб-кабинет) Visual Studio Expr [2008;ImX] (OpenLicense; Подписка Azure Dev Tools; Б\Д; Веб-кабинет) WinPro 7 [ADT] (OpenLicense; Подписка Azure Dev Tools; Б\Д; Веб-кабинет) Компас-3D V14 АЕС (Договор № 109/9.13_АО НИУ от 09.12.13 (НИУ-13)) ПК ЛИРА-САПР [2013] (Договор № 109/9.13_АО НИУ от 09.12.13 (НИУ-13))
Помещение для самостоятельной работы обучающихся Ауд. 59 НТБ на 5 посадочных мест, оборудованных компьютерами (рабочее место библиотекаря, рабочие места обучающихся, рабочее место для лиц с ограниченными возможностями здоровья) Читальный зал на 52 посадочных места	Компьютер / ТИП №5 (4 шт.) Монитор Acer 17" AL1717 (4 шт.) Монитор Samsung 24" S24C450B Системный блок Kraftway Credo KC36 2007 (4 шт.) Системный блок Kraftway Credo KC43 с KSS тип3 Принтер/HP LaserJet P2015 DN Аудиторный стол для инвалидов-колясочников Видеоувеличитель /Optelec ClearNote Джойстик компьютерный беспроводной Клавиатура CleVu с большими кнопками и накладкой (беспроводная) Кнопка компьютерная выносная малая Кнопка компьютерная выносная малая (2 шт.)	Google Chrome (ПО предоставляется бесплатно на условиях OpLic (не требуется)) Adobe Acrobat Reader DC (ПО предоставляется бесплатно на условиях OpLic (не требуется)) eLearnBrowser [1.3] (Договор ГМЛ-Л-16/03-846 от 30.03.2016) Mozilla Firefox (ПО предоставляется бесплатно на условиях OpLic (лицензия не требуется)) MS OfficeStd [2010; 300] (Договор № 162/10 - АО НИУ от 18.11.2010 (НИУ-10)) Adobe Acrobat Reader [11] (ПО предоставляется бесплатно на условиях OpLic (лицензия не требуется)) K-Lite Codec Pack (ПО предоставляется бесплатно на условиях OpLic (лицензия не требуется))
Помещение для самостоятельной работы обучающихся Ауд. 84 НТБ На 5 посадочных мест, оборудованных компьютерами (рабочее место библиотекаря, рабочие места обучающихся)	Монитор Acer 17" AL1717 (5 шт.) Системный блок Kraftway KW17 2010 (5 шт.)	AutoCAD [2020] (Б\Д; Веб-кабинет или подписка; OpenLicense) Eurosoft STARK [201W;20] (Договор № 089/08-ОК(ИОП) от 24.10.2008) MS OfficeStd [2010; 300] (Договор № 162/10 - АО НИУ от 18.11.2010 (НИУ-10)) nanoCAD СПДС Конструкции (Договор бесплатной передачи)

Наименование специальных помещений и помещений для самостоятельной работы	Оснащенность специальных помещений и помещений для самостоятельной работы	Перечень лицензионного программного обеспечения. Реквизиты подтверждающего документа
Читальный зал на 52 посадочных места		/ партнерство) WinPro 7 [ADT] (OpenLicense; Подписка Azure Dev Tools; БД; Веб-кабинет) ПК ЛИРА-САПР [2013R5] (ПО предоставляется бесплатно на условиях OpLic (лицензия не требуется))

РАБОЧАЯ ПРОГРАММА

Шифр	Наименование дисциплины
Б1.В.ДВ.04.03	Модернизация систем коммунальной инфраструктуры

Код направления подготовки / специальности	08.03.01
Направление подготовки / специальность	Строительство
Наименование ОПОП (направленность / профиль)	Техническая эксплуатация объектов жилищно-коммунального комплекса
Год начала реализации ОПОП	2019
Уровень образования	бакалавриат
Форма обучения	очная, заочная
Год разработки/обновления	2021

Разработчики:

должность	учёная степень, учёное звание	ФИО
доцент	к.т.н., доцент	Дементьева М.Е.
доцент	к.т.н., доцент	Сокова С.Д.

Рабочая программа дисциплины разработана и одобрена кафедрой (структурным подразделением) «Жилищно-коммунальный комплекс».

Рабочая программа утверждена методической комиссией по УГСН, протокол № 7 от «30» августа 2021 г.

1. Цель освоения дисциплины

Целью освоения дисциплины «Модернизация систем коммунальной инфраструктуры» является углубление уровня освоения компетенций обучающегося в области модернизации различных объектов инфраструктуры в жилищно-коммунальном комплексе.

Программа составлена в соответствии с требованиями Федерального государственного образовательного стандарта высшего образования по направлению подготовки 08.03.01 Строительство.

Дисциплина относится к части, формируемой участниками образовательных отношений, Блока 1 «Дисциплины (модули)» основной профессиональной образовательной программы «Техническая эксплуатация объектов жилищно-коммунального комплекса». Дисциплина является дисциплиной по выбору обучающегося.

2. Перечень планируемых результатов обучения по дисциплине, соотнесенных с планируемыми результатами освоения образовательной программы

Код и наименование компетенции (результат освоения)	Код и наименование индикатора достижения компетенции
ПКО-1. Способность проводить оценку технических и технологических решений по эксплуатации объектов жилищно-коммунального хозяйства	ПК-1.1 Классификация объектов жилищно-коммунального хозяйства по функциональному назначению
	ПК-1.2 Выбор и систематизация информации об опыте эксплуатации объекта жилищно-коммунального хозяйства
	ПК-1.4 Выбор нормативных документов, устанавливающих требования к эксплуатации, ремонту и реконструкции объекта жилищно-коммунального хозяйства
	ПК-1.5 Оценка условий работы, выявление процессов, лежащих в основе изменения эксплуатационных характеристик объекта жилищно-коммунального хозяйства
	ПК-1.6 Оценка соответствия технических, технологических и организационных решений по эксплуатации объекта жилищно-коммунального хозяйства требованиям нормативных документов
	ПК-1.7 Оценка технических, технологических потерь при оказании коммунальных услуг
	ПК-1.8 Формирование перечня задач технической эксплуатации объекта жилищно-коммунального хозяйства
	ПКО-5. Способность организовывать производство работ по ремонту, реконструкции и технической модернизации объектов жилищно-коммунального хозяйства
ПК-5.2 Выбор технологии и технологического оборудования для выполнения ремонтно-строительных работ с учетом условий эксплуатации объекта жилищно-коммунального хозяйства	
ПК-5.6 Разработка технологических карт ведения ремонтно-строительных работ на объекте жилищно-коммунального хозяйства	
ПК-5.7 Определение потребности в трудовых и материальных ресурсах для ведения отдельных видов ремонтно-строительных работ на объекте жилищно-коммунального хозяйства	
ПК-5.9 Составление плана мероприятий технического и технологического контроля производства ремонтно-	

Код и наименование компетенции (результат освоения)	Код и наименование индикатора достижения компетенции
	строительных и пусконаладочных работ
	ПК-5.10 Контроль соблюдения норм промышленной, пожарной, экологической безопасности и охраны труда при производстве ремонтно-строительных работ
ПКО-6. Способность организовывать работы по эксплуатации и обслуживанию объектов жилищно-коммунального хозяйства	ПК-6.6 Выбор мероприятий по обеспечению сбора, транспортировки отходов
	ПК-6.10 Выявление повреждений и отказов объекта жилищно-коммунального хозяйства
	ПК-6.11 Оценка соответствия технического состояния объекта жилищно-коммунального хозяйства нормативным требованиям по безопасности
	ПК-6.12 Выбор мероприятий по обеспечению сохранности объекта жилищно-коммунального хозяйства, его защите от вредного воздействия окружающей среды, устранению выявленных нарушений
	ПК-6.14 Выявление и обоснование потребности в ремонте объекта жилищно-коммунального хозяйства
	ПК-6.15 Составление описи ремонтных работ на объект жилищно-коммунального хозяйства
	ПК-6.19 Контроль соблюдения санитарно-эпидемиологических норм при обращении с отходами

Код и наименование индикатора достижения компетенции	Наименование показателя оценивания (результата обучения по дисциплине)
ПК-1.1 Классификация объектов жилищно-коммунального хозяйства по функциональному назначению	Знает классификацию объектов коммунальной инфраструктуры функциональному назначению Знает классификацию трубопроводов по способу прокладки Знает классификацию объектов коммунальной инфраструктуры по конструктивно-технологическому решению
ПК-1.2 Выбор и систематизация информации об опыте эксплуатации объекта жилищно-коммунального хозяйства	Знает традиционные способы прокладки тепловых, водопроводных и водоотводящих сетей Знает основные задачи отечественных программ модернизации систем коммунальной инфраструктуры Знает основные требования к качеству предоставления коммунальных услуг Имеет навыки (основного уровня) в систематизации информации об опыте эксплуатации объекта коммунальной инфраструктуры
ПК-1.4 Выбор нормативных документов, устанавливающих требования к эксплуатации, ремонту и реконструкции объекта жилищно-коммунального хозяйства	Знает основную нормативную документацию, устанавливающую требования к ремонту, модернизации и эксплуатации объекта коммунальной инфраструктуры Имеет навыки (основного уровня) поиска нормативных документов, устанавливающих требования к ремонту, модернизации и эксплуатации объекта коммунальной инфраструктуры
ПК-1.5 Оценка условий работы, выявление процессов, лежащих в основе изменения эксплуатационных характеристик объекта жилищно-коммунального хозяйства	Знает основные факторы изменения эксплуатационных характеристик коммунальных трубопроводов Имеет навыки (начального уровня) выявления причин изменения эксплуатационных характеристик коммунальных трубопроводов
ПК-1.6 Оценка соответствия технических, технологических и	Знает различные технические, технологические решения по прокладке коммунальных трубопроводов

Код и наименование индикатора достижения компетенции	Наименование показателя оценивания (результата обучения по дисциплине)
<p>организационных решений по эксплуатации объекта жилищно-коммунального хозяйства требованиям нормативных документов</p>	<p>Знает различные технические, технологические решения по установке необходимых элементов для восприятия температурных, деформационных изменений (компенсаторы, опоры) Знает методы расчета для выбора подвижных и неподвижных опорных элементов коммунальных трубопроводов Имеет навыки (начального уровня) оценки соответствия технического, технологического решения объекта коммунальной инфраструктуры требованиям нормативных документов</p>
<p>ПК-1.7 Оценка технических, технологических потерь при оказании коммунальных услуг</p>	<p>Знает основные причины технологических потерь при транспортировке ресурсов по различным инженерным системам Знает методы расчета потерь ресурсов при оказании коммунальных услуг Имеет навыки (начального уровня) расчета потерь ресурсов при оказании коммунальных услуг</p>
<p>ПК-1.8 Формирование перечня задач технической эксплуатации объекта жилищно-коммунального хозяйства</p>	<p>Имеет навыки (начального уровня) формирования перечня задач по модернизации объекта коммунальной инфраструктуры для обеспечения качества предоставления коммунальных услуг</p>
<p>ПК-5.1 Составление проекта производства работ по ремонту, реконструкции, модернизации объекта жилищно-коммунального хозяйства или благоустройству, санитарному содержанию территории</p>	<p>Знает правила выполнения проекта производства работ по ремонту, модернизации различных коммунальных сетей Имеет навыки (начального уровня) в подборе эффективных компенсирующих комплектующих элементов для коммунального трубопровода Имеет навыки (начального уровня) выбора методов производства работ и механизации в стесненных условиях при выполнении работ по ремонту наружных коммунальных сетей</p>
<p>ПК-5.2 Выбор технологии и технологического оборудования для выполнения ремонтно-строительных работ с учетом условий эксплуатации объекта жилищно-коммунального хозяйства</p>	<p>Знает основные механизмы, инструменты и приспособления, применяемые при модернизации наружных коммунальных сетей Знает традиционные технологии модернизации наружных коммунальных сетей Знает современные бестраншейные технологии модернизации наружных коммунальных сетей Имеет навыки (начального уровня) выбора технологического решения по производству работ при модернизации наружных коммунальных сетей</p>
<p>ПК-5.6 Разработка технологических карт ведения ремонтно-строительных работ на объекте жилищно-коммунального хозяйства</p>	<p>Знает правила составления технологической карты на прокладку или замену наружного коммунального трубопровода Имеет навыки (начального уровня) разработки технологической карты на ремонт, прокладку, замену наружного коммунального трубопровода</p>
<p>ПК-5.7 Определение потребности в трудовых и материальных ресурсах для ведения отдельных видов ремонтно-строительных работ на объекте жилищно-коммунального хозяйства</p>	<p>Имеет навыки (начального уровня) определения потребности в материальных ресурсах для выполнения модернизации наружных коммунальных сетей Имеет навыки (начального уровня) определения потребности в трудовых ресурсах для выполнения модернизации наружных коммунальных сетей</p>
<p>ПК-5.9 Составление плана мероприятий технического и</p>	<p>Знает основные задачи производственного контроля качества ремонтных работ</p>

Код и наименование индикатора достижения компетенции	Наименование показателя оценивания (результата обучения по дисциплине)
технологического контроля производства ремонтно-строительных и пусконаладочных работ	Имеет навыки (начального уровня) составления плана мероприятий технического и технологического контроля производства ремонтно-строительных и пусконаладочных работ
ПК-5.10 Контроль соблюдения норм промышленной, пожарной, экологической безопасности и охраны труда при производстве ремонтно-строительных работ	Знает основные требования к соблюдению норм безопасности и охраны труда при производстве ремонтных работ Имеет навыки (начального уровня) составления требований безопасности и охраны труда при разработке документации на производство ремонтных работ
ПК-6.6 Выбор мероприятий по обеспечению сбора, транспортировки отходов	Знает основные мероприятия по обеспечению сбора и транспортировки отходов, образованных во время проведения ремонтных работ на объекте жилищно-коммунального хозяйства
ПК-6.10 Выявление повреждений и отказов объекта жилищно-коммунального хозяйства	Знает характерные отказы и повреждения наружных коммунальных сетей Знает методы выявления повреждений и отказов наружных коммунальных сетей
ПК-6.11 Оценка соответствия технического состояния объекта жилищно-коммунального хозяйства нормативным требованиям по безопасности	Знает основные нормативные требования по обеспечению безопасной эксплуатации наружных коммунальных сетей Имеет навыки (начального уровня) оценки соответствия технического состояния наружных коммунальных сетей нормативным требованиям по безопасности
ПК-6.12 Выбор мероприятий по обеспечению сохранности объекта жилищно-коммунального хозяйства, его защите от вредного воздействия окружающей среды, устранению выявленных нарушений	Знает мероприятия по предохранению наружных коммунальных сетей от коррозии, от воздействия грунтовых вод Имеет навыки (начального уровня) выбора защитных мероприятий от воздействия наружных и внутренних сред на коммунальные трубопроводы
ПК-6.14 Выявление и обоснование потребности в ремонте объекта жилищно-коммунального хозяйства	Имеет навыки (начального уровня) обоснования потребности в профилактических мероприятиях и ремонтах наружных коммунальных сетей
ПК-6.15 Составление описи ремонтных работ на объект жилищно-коммунального хозяйства	Имеет навыки (начального уровня) составления описи ремонтных работ наружных коммунальных сетей
ПК-6.19 Контроль соблюдения санитарно-эпидемиологических норм при обращении с отходами	Знает перечень мероприятий по контролю соблюдения санитарно-эпидемиологических норм при обращении с отходами, образованными во время проведения ремонтных работ на объекте жилищно-коммунального хозяйства

Информация о формировании и контроле результатов обучения представлена в Фонде оценочных средств (Приложение 1).

3. Трудоёмкость дисциплины и видов учебных занятий по дисциплине

Общая трудоёмкость дисциплины составляет 5 зачётных единиц (180 академических часов).

(1 зачетная единица соответствует 36 академическим часам)

Видами учебных занятий и работы обучающегося по дисциплине могут являться.

Обозначение	Виды учебных занятий и работы обучающегося
Л	Лекции
ЛР	Лабораторные работы
ПЗ	Практические занятия
КоП	Компьютерный практикум
КРП	Групповые и индивидуальные консультации по курсовым работам (курсовым проектам)
СР	Самостоятельная работа обучающегося в период теоретического обучения
К	Самостоятельная работа обучающегося и контактная работа обучающегося с преподавателем в период промежуточной аттестации

Структура дисциплины:

Форма обучения – очная

№	Наименование раздела дисциплины	Семестр	Количество часов по видам учебных занятий и работы обучающегося						Формы промежуточной аттестации, текущего контроля успеваемости	
			Л	ЛР	ПЗ	КоП	КРП	СР		К
1	Нормативные основы модернизации объектов коммунальной инфраструктуры	8	4		4					<i>Контрольная работа - р.1-3</i> <i>Домашнее задание - р. 1-3</i>
2	Модернизация систем водоснабжения и водоотведения		12		12		16	64	36	
3	Модернизация систем теплоснабжения	8	16		16					
	Итого:	8	32		32		16	64	36	<i>Дифференцированный зачет (зачет с оценкой), Курсовая работа</i>

Форма обучения – заочная

№	Наименование раздела дисциплины	Семестр	Количество часов по видам учебных занятий и работы обучающегося						Формы промежуточной аттестации, текущего контроля успеваемости	
			Л	ЛР	ПЗ	КоП	КРП	СР		К
1	Нормативные основы модернизации объектов коммунальной инфраструктуры	9								<i>Контрольная работа - р.1-3</i> <i>Домашнее задание - р. 1-3</i>
2	Модернизация систем водоснабжения и водоотведения		2		2		2	166	8	
3	Модернизация систем теплоснабжения	9								
	Итого:	9	2		2		2	166	8	<i>Дифференцированный зачет (зачет с оценкой), Курсовая работа</i>

4. Содержание дисциплины, структурированное по видам учебных занятий и разделам

При проведении аудиторных учебных занятий предусмотрено проведение текущего контроля успеваемости:

- В рамках практических занятий предусмотрено выполнение обучающимися контрольной работы.

4.1 Лекции

Форма обучения – очная

№	Наименование раздела дисциплины	Тема и содержание лекций
1	Нормативные основы модернизации объектов коммунальной инфраструктуры	<p><i>Представление о коммунальной инфраструктуре.</i> Система коммунальной инфраструктуры как ключевой элемент жизнеобеспечения современных городов, как имущественный производственный комплекс организационно, технологически и экономически взаимосвязанных объектов.</p> <p>Классификация объектов коммунальной инфраструктуры.</p> <p><i>Правовая и нормативно-техническая база модернизации систем коммунальной инфраструктуры.</i> Техническое регулирование в сфере функционирования коммунальной инфраструктуры и предоставления коммунальных услуг. ФЗ «Об основах регулирования тарифов организаций коммунального комплекса». Сферы реализации проектов модернизации систем коммунальной инфраструктуры.</p> <p>Региональные программы по модернизации системы коммунальной инфраструктуры: целевые показатели реализации, механизмы реализации. Подпрограмма «Модернизация объектов коммунальной инфраструктуры». Программа «Чистая вода».</p> <p>Взаимосвязь модернизации объектов коммунальной инфраструктуры и качества предоставления коммунальных услуг. Критерии качества коммунальных услуг.</p> <p>Дефекты, приводящие к аварийным ситуациям в системах коммунальной инфраструктуры. Мониторинг отказов и повреждений. Методики оценки эксплуатационных потерь (воды, тепла) в системах коммунальной инфраструктуры. Тепловые и гидравлические испытания квартальных сетей.</p>
2	Модернизация систем водоснабжения и водоотведения	<p><i>Модернизация систем водоснабжения.</i> Системы централизованного водоснабжения в едином технологическом процессе производства, распределения, транспортирования и потребления воды.</p> <p>Виды прокладки квартальных сетей, основное оборудование. Изоляция трубопроводов.</p> <p>Современные технологии бестраншейной прокладки трубопроводов в условиях плотной городской застройки.</p> <p><i>Модернизация систем водоотведения.</i> Схемы канализации объектов и их увязка со схемой водоснабжения.</p> <p>Сооружения дождевой канализации населенных мест. Дублирование коммуникаций, устройство обводных линий и перепусков, переключение на параллельных трубопроводах.</p> <p>Санитарно-защитные зоны от канализационных сооружений до границ зданий жилой застройки, участков общественных зданий.</p>
3	Модернизация систем	<i>Модернизация систем теплоснабжения.</i> Системы

	теплоснабжения	<p>централизованного теплоснабжения в едином технологическом процессе производства, распределения, транспортирования и потребления теплоты. Особенности реконструкции, модернизации и технического перевооружения существующих тепловых сетей.</p> <p><i>Технологии модернизации систем теплоснабжения.</i></p> <p>Распределительные тепловые сети, основное оборудование.</p> <p>Коммуникационный коллектор для прокладки тепловых сетей, отдельно или совместно с другими коммуникациями с постоянным присутствием обслуживающего персонала.</p> <p>Проходной канал для прокладки тепловых сетей без постоянного присутствия обслуживающего персонала.</p> <p>Конструкции скользящих опор при прокладке трубопроводов в каналах. Конструкции неподвижных опор и их прокладка в существующих стенах и фундаментах.</p> <p>Бесканальная прокладка труб и сопряжение их с канальным участком. Прокладка труб через внутренние стены здания.</p> <p>Компенсаторы различной конструкции и конфигурации.</p> <p>Тепловая и антикоррозионная изоляция трубопроводов.</p> <p>Современные бестраншейные технологии прокладки сетей в условиях плотной городской застройки.</p>
--	----------------	---

Форма обучения – заочная

№	Наименование раздела дисциплины	Тема и содержание лекций
1	Нормативные основы модернизации объектов коммунальной инфраструктуры	Обзорная лекция по темам: Представление о коммунальной инфраструктуре. Модернизация систем водоснабжения. Модернизация систем теплоснабжения.
2	Модернизация систем водоснабжения и водоотведения	
3	Модернизация систем теплоснабжения	

4.2 Лабораторные работы

Не предусмотрено учебным планом

4.3 Практические занятия

Форма обучения – очная

№	Наименование раздела дисциплины	Тема и содержание занятия
1	Нормативные основы модернизации объектов коммунальной инфраструктуры	Методика оценки технологических потерь ресурсов при планировании модернизации системы коммунальной инфраструктуры.
		Анализ характерных отказов системы коммунальной инфраструктуры. Составление перечня задач по модернизации системы коммунальной инфраструктуры. Составление описи ремонтных работ.
2	Модернизация систем водоснабжения и водоотведения	Расчет прогиба многопролетного трубопровода.
		Смена трубопроводов и выбор технологии модернизации квартальной сети.
		Составление технологической карты на бесканальную

		прокладку труб.
		Расчет материальных и трудовых ресурсов при модернизации квартальной сети.
		Составление требований безопасности и охраны труда при модернизации квартальной сети.
		Расчет технико-экономических показателей при модернизации сети.
3	Модернизация систем теплоснабжения	Роль компенсаторов в тепловых системах.
		Расчет П-образных компенсаторов.
		Расчет Z-образных компенсаторов.
		Расчет Г-образных компенсаторов.
		Выбор типа опор. Расчет расстояния между опорами трубопроводов. Выбор скользящих и неподвижных опор.
		Подборка и расчет тепловой изоляции. Составление технологической карты на перекладку квартальных систем байпасов. Устройство тепловых камер.

Форма обучения – заочная

№	Наименование раздела дисциплины	Тема и содержание занятия
1	Нормативные основы модернизации объектов коммунальной инфраструктуры	Примеры выполнения заданий контрольной работы по теме «Технологии модернизации систем коммунальной инфраструктуры» Примеры выполнения домашнего задания на тему «Расчет технологических потерь ресурсов и обоснование модернизации системы коммунальной инфраструктуры»
2	Модернизация систем водоснабжения и водоотведения	
3	Модернизация систем теплоснабжения	

4.4 Компьютерные практикумы

Не предусмотрено учебным планом

4.5 Групповые и индивидуальные консультации по курсовым работам (курсовым проектам)

На групповых и индивидуальных консультациях по курсовым работам осуществляется контактная работа обучающегося по вопросам выполнения курсовой работы. Консультации проводятся в аудиториях и/или через электронную информационную образовательную среду. При проведении консультаций преподаватель осуществляет контроль хода выполнения обучающимся курсовой работы.

4.6 Самостоятельная работа обучающегося в период теоретического обучения

Самостоятельная работа обучающегося в период теоретического обучения включает в себя:

- самостоятельную подготовку к учебным занятиям, включая подготовку к аудиторным формам текущего контроля успеваемости;
- выполнение домашнего задания;
- выполнение курсовой работы;
- самостоятельную подготовку к промежуточной аттестации.

В таблице указаны темы для самостоятельного изучения обучающимся:

Форма обучения – очная

№	Наименование раздела дисциплины	Темы для самостоятельного изучения
1	Нормативные основы модернизации объектов коммунальной инфраструктуры	Темы для самостоятельного изучения соответствуют темам аудиторных учебных занятий
2	Модернизация систем водоснабжения и водоотведения	Темы для самостоятельного изучения соответствуют темам аудиторных учебных занятий
3	Модернизация систем теплоснабжения	Темы для самостоятельного изучения соответствуют темам аудиторных учебных занятий

Форма обучения – заочная

№	Наименование раздела дисциплины	Темы для самостоятельного изучения
1	Нормативные основы модернизации объектов коммунальной инфраструктуры	<p><i>Представление о коммунальной инфраструктуре. Система коммунальной инфраструктуры как ключевой элемент жизнеобеспечения современных городов, как имущественный производственный комплекс организационно, технологически и экономически взаимосвязанных объектов. Классификация объектов коммунальной инфраструктуры.</i></p> <p><i>Правовая и нормативно-техническая база модернизации систем коммунальной инфраструктуры.</i> Техническое регулирование в сфере функционирования коммунальной инфраструктуры и предоставления коммунальных услуг. ФЗ «Об основах регулирования тарифов организаций коммунального комплекса». Сферы реализации проектов модернизации систем коммунальной инфраструктуры.</p> <p>Региональные программы по модернизации системы коммунальной инфраструктуры: целевые показатели реализации, механизмы реализации. Подпрограмма «Модернизация объектов коммунальной инфраструктуры». Программа «Чистая вода».</p> <p>Взаимосвязь модернизации объектов коммунальной инфраструктуры и качества предоставления коммунальных услуг. Критерии качества коммунальных услуг.</p> <p>Дефекты, приводящие к аварийным ситуациям в системах коммунальной инфраструктуры. Мониторинг отказов и повреждений. Методики оценки эксплуатационных потерь (воды, тепла) в системах коммунальной инфраструктуры. Тепловые и гидравлические испытания квартальных сетей.</p> <p>Методика оценки технологических потерь ресурсов при планировании модернизации системы коммунальной инфраструктуры.</p> <p>Анализ характерных отказов системы коммунальной инфраструктуры.</p> <p>Составление перечня задач по модернизации системы коммунальной инфраструктуры.</p>

		Составление описи ремонтных работ.
2	Модернизация систем водоснабжения и водоотведения	<p><i>Модернизация систем водоснабжения.</i> Системы централизованного водоснабжения в едином технологическом процессе производства, распределения, транспортирования и потребления воды.</p> <p>Виды прокладки квартальной сетей, основное оборудование. Изоляция трубопроводов.</p> <p>Современные технологии бестраншейной прокладки трубопроводов в условиях плотной городской застройки.</p> <p><i>Модернизация систем водоотведения.</i> Схемы канализации объектов и их увязка со схемой водоснабжения.</p> <p>Сооружения дождевой канализации населенных мест. Дублирование коммуникаций, устройство обводных линий и перепусков, переключение на параллельных трубопроводах.</p> <p>Санитарно-защитные зоны от канализационных сооружений до границ зданий жилой застройки, участков общественных зданий.</p> <p>Расчет прогиба многопролетного трубопровода.</p> <p>Смена трубопроводов и выбор технологии модернизации квартальной сети.</p> <p>Составление технологической карты на бесканальную прокладку труб.</p> <p>Расчет материальных и трудовых ресурсов при модернизации квартальной сети.</p> <p>Составление требований безопасности и охраны труда при модернизации квартальной сети.</p> <p>Расчет технико-экономических показателей при модернизации сети.</p>
3	Модернизация систем теплоснабжения	<p><i>Модернизация систем теплоснабжения.</i> Системы централизованного теплоснабжения в едином технологическом процессе производства, распределения, транспортирования и потребления теплоты. Особенности реконструкции, модернизации и технического перевооружения существующих тепловых сетей.</p> <p><i>Технологии модернизации систем теплоснабжения.</i></p> <p>Распределительные тепловые сети, основное оборудование.</p> <p>Коммуникационный коллектор для прокладки тепловых сетей, отдельно или совместно с другими коммуникациями с постоянным присутствием обслуживающего персонала. Проходной канал для прокладки тепловых сетей без постоянного присутствия обслуживающего персонала.</p> <p>Конструкции скользящих опор при прокладке трубопроводов в каналах. Конструкции неподвижных опор и их прокладка в существующих стенах и фундаментах.</p> <p>Бесканальная прокладка труб и сопряжение их с канальным участком. Прокладка труб через внутренние стены здания. Компенсаторы различной конструкции и конфигурации.</p> <p>Тепловая и антикоррозионная изоляция</p>

		<p>трубопроводов.</p> <p>Современные бестраншейные технологии прокладки сетей в условиях плотной городской застройки.</p> <p>Роль компенсаторов в тепловых системах. Расчет П-образных компенсаторов. Расчет Z-образных компенсаторов. Расчет Г-образных компенсаторов.</p> <p>Выбор типа опор. Расчет расстояния между опорами трубопроводов. Выбор скользящих и неподвижных опор.</p> <p>Подборка и расчет тепловой изоляции.</p> <p>Составление технологической карты на переключку квартальных систем байпасов. Устройство тепловых камер.</p>
--	--	--

4.7 Самостоятельная работа обучающегося и контактная работа обучающегося с преподавателем в период промежуточной аттестации

Работа обучающегося в период промежуточной аттестации включает в себя подготовку к формам промежуточной аттестации (к дифференцированному зачету (зачету с оценкой), к защите курсовой работы), а также саму промежуточную аттестацию.

5. Оценочные материалы по дисциплине

Фонд оценочных средств по дисциплине приведён в Приложении 1 к рабочей программе дисциплины.

Оценочные средства для проведения промежуточной аттестации, а также текущего контроля по дисциплине хранятся на кафедре (структурном подразделении), ответственной за преподавание данной дисциплины.

6. Учебно-методическое и материально-техническое обеспечение дисциплины

Основные принципы осуществления учебной работы обучающихся изложены в локальных нормативных актах, определяющих порядок организации контактной работы и порядок самостоятельной работы обучающихся. Организация учебной работы обучающихся на аудиторных учебных занятиях осуществляется в соответствии с п. 3.

6.1 Перечень учебных изданий и учебно-методических материалов для освоения дисциплины

Для освоения дисциплины обучающийся может использовать учебные издания и учебно-методические материалы, имеющиеся в научно-технической библиотеке НИУ МГСУ и/или размещённые в Электронных библиотечных системах.

Актуальный перечень учебных изданий и учебно-методических материалов представлен в Приложении 2 к рабочей программе дисциплины.

6.2 Перечень профессиональных баз данных и информационных справочных систем

При осуществлении образовательного процесса по дисциплине используются профессиональные базы данных и информационных справочных систем, перечень которых указан в Приложении 3 к рабочей программе дисциплины.

6.3 Перечень материально-технического, программного обеспечения освоения дисциплины

Учебные занятия по дисциплине проводятся в помещениях, оснащенных соответствующим оборудованием и программным обеспечением.

Перечень материально-технического и программного обеспечения дисциплины приведен в Приложении 4 к рабочей программе дисциплины.

Шифр	Наименование дисциплины
Б1.В.ДВ.04.03	Модернизация систем коммунальной инфраструктуры

Код направления подготовки / специальности	08.03.01
Направление подготовки / специальность	Строительство
Наименование ОПОП (направленность / профиль)	Техническая эксплуатация объектов жилищно-коммунального комплекса
Год начала реализации ОПОП	2019
Уровень образования	бакалавриат
Форма обучения	очная, заочная
Год разработки/обновления	2021

ФОНД ОЦЕНОЧНЫХ СРЕДСТВ

1. Описание показателей и критериев оценивания компетенций, описание шкал оценивания

Оценивание формирования компетенций производится на основе показателей оценивания, указанных в п.2. рабочей программы и в п.1.1 ФОС.

Связь компетенций, индикаторов достижения компетенций и показателей оценивания приведена в п.2 рабочей программы.

1.1. Описание формирования и контроля показателей оценивания

Оценивание уровня освоения обучающимся компетенций осуществляется с помощью форм промежуточной аттестации и текущего контроля. Формы промежуточной аттестации и текущего контроля успеваемости по дисциплине, с помощью которых производится оценивание, указаны в учебном плане и в п.3 рабочей программы.

В таблице приведена информация о формировании результатов обучения по дисциплине разделами дисциплины, а также о контроле показателей оценивания компетенций формами оценивания.

Наименование показателя оценивания (результата обучения по дисциплине)	Номера разделов дисциплины	Формы оценивания (формы промежуточной аттестации, текущего контроля успеваемости)
Знает классификацию объектов коммунальной инфраструктуры функциональному назначению	1	Дифференцированный зачет (зачет с оценкой)
Знает классификацию трубопроводов по способу прокладки	1	Дифференцированный зачет (зачет с оценкой)
Знает классификацию объектов коммунальной инфраструктуры по конструктивно-технологическому решению	1	Дифференцированный зачет (зачет с оценкой)
Знает традиционные способы прокладки тепловых, водопроводных и водоотводящих сетей	2,3	Дифференцированный зачет (зачет с оценкой)
Знает основные задачи отечественных программ модернизации систем коммунальной инфраструктуры	1	Дифференцированный зачет (зачет с оценкой)
Знает основные требования к качеству предоставления коммунальных услуг	1	Дифференцированный зачет (зачет с оценкой)

Имеет навыки (основного уровня) в систематизации информации об опыте эксплуатации объекта коммунальной инфраструктуры	1,2,3	Курсовая работа Дифференцированный зачет (зачет с оценкой)
Знает основную нормативную документацию. устанавливающую требования к ремонту, модернизации и эксплуатации объекта коммунальной инфраструктуры	2,3	Курсовая работа
Имеет навыки (основного уровня) поиска нормативных документов, устанавливающих требования к ремонту, модернизации и эксплуатации объекта коммунальной инфраструктуры	2,3	Курсовая работа
Знает основные факторы изменения эксплуатационных характеристик коммунальных трубопроводов	1	Контрольная работа Домашнее задание
Имеет навыки (начального уровня) выявления причин изменения эксплуатационных характеристик коммунальных трубопроводов	1	Домашнее задание
Знает различные технические, технологические решения по прокладке коммунальных трубопроводов	2,3	Контрольная работа Дифференцированный зачет (зачет с оценкой)
Знает различные технические, технологические решения по установке необходимых элементов для восприятия температурных, деформационных изменений (компенсаторы, опоры)	2,3	Контрольная работа Дифференцированный зачет (зачет с оценкой)
Знает методы расчета для выбора подвижных и неподвижных опорных элементов коммунальных трубопроводов	2,3	Контрольная работа Дифференцированный зачет (зачет с оценкой)
Имеет навыки (начального уровня) оценки соответствия технического, технологического решения объекта коммунальной инфраструктуры требованиям нормативных документов	1,2,3	Курсовая работа
Знает основные причины технологических потерь при транспортировке ресурсов по различным инженерным системам	1	Домашнее задание Дифференцированный зачет (зачет с оценкой)
Знает методы расчета потерь ресурсов при оказании коммунальных услуг	1	Домашнее задание Дифференцированный зачет (зачет с оценкой)
Имеет навыки (начального уровня) расчета потерь ресурсов при оказании коммунальных услуг	1	Домашнее задание
Имеет навыки (начального уровня) формирования перечня задач по модернизации объекта коммунальной инфраструктуры для обеспечения качества предоставления коммунальных услуг	1	Курсовая работа
Знает правила выполнения проекта производства работ по ремонту, модернизации различных коммунальных сетей	2,3	Курсовая работа
Имеет навыки (начального уровня) в подборе эффективных компенсирующих комплектующих элементов для коммунального трубопровода	2,3	Контрольная работа
Имеет навыки (начального уровня) выбора методов производства работ и механизации в стесненных условиях при выполнении работ по ремонту наружных коммунальных сетей	2,3	Курсовая работа
Знает основные механизмы, инструменты и приспособления, применяемые при модернизации наружных коммунальных сетей	2,3	Дифференцированный зачет (зачет с оценкой)
Знает традиционные технологии модернизации	2,3	Дифференцированный

наружных коммунальных сетей		зачет (зачет с оценкой)
Знает современные бестраншейные технологии модернизации наружных коммунальных сетей	2,3	Дифференцированный зачет (зачет с оценкой)
Имеет навыки (начального уровня) выбора технологического решения по производству работ при модернизации наружных коммунальных сетей	2,3	Курсовая работа
Знает правила составления технологической карты на прокладку или замену наружного коммунального трубопровода	2,3	Курсовая работа
Имеет навыки (начального уровня) разработки технологической карты на ремонт, прокладку, замену наружного коммунального трубопровода	2,3	Курсовая работа
Имеет навыки (начального уровня) определения потребности в материальных ресурсах для выполнения модернизации наружных коммунальных сетей	2,3	Курсовая работа Дифференцированный зачет (зачет с оценкой)
Имеет навыки (начального уровня) определения потребности в трудовых ресурсах для выполнения модернизации наружных коммунальных сетей	2,3	Курсовая работа Дифференцированный зачет (зачет с оценкой)
Знает основные задачи производственного контроля качества ремонтных работ	2,3	Дифференцированный зачет (зачет с оценкой)
Имеет навыки (начального уровня) составления плана мероприятий технического и технологического контроля производства ремонтно-строительных и пусконаладочных работ	2,3	Курсовая работа
Знает основные требования к соблюдению норм безопасности и охраны труда при производстве ремонтных работ	2,3	Курсовая работа Дифференцированный зачет (зачет с оценкой)
Имеет навыки (начального уровня) составления требований безопасности и охраны труда при разработке документации на производство ремонтных работ	2,3	Курсовая работа
Знает основные мероприятия по обеспечению сбора и транспортировки отходов, образованных во время проведения ремонтных работ на объекте жилищно-коммунального хозяйства	2,3	Контрольная работа
Знает характерные отказы и повреждения наружных коммунальных сетей	1,2,3	Контрольная работа Домашнее задание Дифференцированный зачет (зачет с оценкой)
Знает методы выявления повреждений и отказов наружных коммунальных сетей	1,2,3	Контрольная работа Дифференцированный зачет (зачет с оценкой)
Знает основные нормативные требования по обеспечению безопасной эксплуатации наружных коммунальных сетей	2,3	Контрольная работа
Имеет навыки (начального уровня) оценки соответствия технического состояния наружных коммунальных сетей нормативным требованиям по безопасности	2,3	Контрольная работа
Знает мероприятия по предохранению наружных коммунальных сетей от коррозии, от воздействия грунтовых вод	2,3	Контрольная работа Курсовая работа Дифференцированный зачет (зачет с оценкой)
Имеет навыки (начального уровня) выбора защитных мероприятий от воздействия наружных и внутренних сред на коммунальные трубопроводы	2,3	Контрольная работа Курсовая работа

Имеет навыки (начального уровня) обоснования потребности в профилактических мероприятиях и ремонтах наружных коммунальных сетей	2,3	Курсовая работа
Имеет навыки (начального уровня) составления описи ремонтных работ наружных коммунальных сетей	1	Домашнее задание
Знает перечень мероприятий по контролю соблюдения санитарно-эпидемиологических норм при обращении с отходами, образованными во время проведения ремонтных работ на объекте жилищно-коммунального хозяйства	2,3	Контрольная работа

1.2. Описание критериев оценивания компетенций и шкалы оценивания

При проведении промежуточной аттестации в форме дифференцированного зачёта (зачета с оценкой), защиты курсовых работ используется шкала оценивания: «2» (неудовлетворительно), «3» (удовлетворительно), «4» (хорошо), «5» (отлично).

Показателями оценивания являются знания и навыки обучающегося, полученные при изучении дисциплины.

Критериями оценивания достижения показателей являются:

Показатель оценивания	Критерий оценивания
Знания	Знание терминов и определений, понятий
	Знание основных закономерностей и соотношений, принципов
	Объём освоенного материала, усвоение всех дидактических единиц (разделов)
	Полнота ответов на проверочные вопросы
	Правильность ответов на вопросы
	Чёткость изложения и интерпретации знаний
Навыки начального уровня	Навыки выбора методик выполнения заданий
	Навыки выполнения заданий различной сложности
	Навыки самопроверки. Качество сформированных навыков
	Навыки анализа результатов выполнения заданий, решения задач
	Навыки представления результатов решения задач
Навыки основного уровня	Навыки выбора методик выполнения заданий
	Навыки выполнения заданий различной сложности
	Навыки самопроверки. Качество сформированных навыков
	Навыки анализа результатов выполнения заданий, решения задач
	Навыки представления результатов решения задач
	Навыки обоснования выполнения заданий
	Быстрота выполнения заданий
	Самостоятельность в выполнении заданий
Результативность (качество) выполнения заданий	

2. Типовые контрольные задания для оценивания формирования компетенций

2.1. Промежуточная аттестация

2.1.1. Промежуточная аттестация в форме экзамена, дифференцированного зачета (зачета с оценкой), зачета

Форма(ы) промежуточной аттестации:

Промежуточная аттестация проводится в форме дифференцированного зачета (зачета с оценкой) и защиты курсовой работы для очной формы обучения в 8-м семестре, для заочной формы обучения – в 9-м семестре.

Перечень типовых вопросов/заданий для проведения дифференцированного зачета (зачета с оценкой) в 8 семестре (очная форма обучения) и 9 семестре (заочная форма обучения):

№	Наименование раздела дисциплины	Типовые вопросы/задания
1	Нормативные основы модернизации объектов коммунальной инфраструктуры	<ol style="list-style-type: none"> 1. Нормативные документы на прокладку подземных коммуникаций 2. Классификация объектов коммунальной инфраструктуры. 3. Проекты модернизации коммунальной инфраструктуры. 4. Цели и задачи проектов модернизации коммунальной инфраструктуры. 5. Влияние модернизации объектов коммунальной инфраструктуры на качество предоставления коммунальных услуг. 6. Отказы объектов коммунальной инфраструктуры. 7. Методика оценки потерь воды в системе коммунального водоснабжения. 8. Методика оценки потерь тепла в системе коммунального теплоснабжения. 9. Тепловые испытания квартальных систем. 10. Гидравлические испытания квартальных систем.
2	Модернизация систем водоснабжения и водоотведения	<ol style="list-style-type: none"> 1. Методы освобождения от засоров в квартальных сетях водоотведения. 2. Особенности прокладки коммуникаций в мокрых грунтах. 3. Антикоррозийная защита подземных трубопроводов. 4. Расположение трубопроводов водоотведения и водоснабжения относительно друг друга. 5. Охрана труда при проведении работ по укладке подземных трубопроводов. 6. Экологические вопросы при замене подземных трубопроводов, их утилизация. 7. Пожарная безопасность при ведении работ по ремонту подземных трубопроводов. 8. Прокладка трубопроводов в стесненных городских условиях. 9. Технологии бестраншейной прокладки трубопроводов водоснабжения. 10. Месторасположение наружных сетей водоснабжения, водоотведения от городских телефонных магистралей.
3	Модернизация систем теплоснабжения	<ol style="list-style-type: none"> 1. Установка неподвижных опор на теплотрассах. 2. Выбор устройства различных типов компенсаторов на теплотрассах. 3. Виды изоляции трубопроводов от агрессивного действия внешней среды. 4. Преимущества и недостатки монолитных защитных изоляционных покрытий. 5. Изолирование трубопроводов от тепловых потерь

		<p>различными способами.</p> <p>6. Проходные каналы для прокладки тепловых сетей.</p> <p>7. Подсчет трудовых затрат при прокладке подземных трубопроводов. Приведите пример расчета.</p> <p>8. Подсчет материальных затрат при прокладке подземных трубопроводов. Приведите пример расчета.</p> <p>9. Выбор трубокладчиков при подземной прокладке сетей.</p> <p>10. Технологии бестраншейной прокладки теплотрасс.</p>
--	--	---

2.1.2. Промежуточная аттестация в форме защиты курсовой работы (курсового проекта)

Тематика курсовых работ:

- Разработка проекта модернизации системы теплоснабжения микрорайона.
- Разработка проекта модернизации системы водоснабжения микрорайона.
- Разработка проекта модернизации системы водоотведения микрорайона.

Состав типового задания на выполнение курсовых работ.

- местоположение сети (город, микрорайон);
- схема ситуационного плана;
- тип прокладки сети (бесканальная, проходной канал, полупроходной канал);
- причины модернизации (физический износ, функциональное устаревание).

Перечень типовых примерных вопросов для защиты курсовой работы:

1. Какие способы подземной прокладки трубопроводов существуют?
2. Кто осуществляет операционный контроль проведения работ?
3. Каким методом осуществляются работы на объекте?
4. Как можно проводить оптимизацию продолжительности работ?
5. Какая схема завоза материалов на объекте?
6. Что такое входной контроль качества?
7. Что такое операционный контроль качества?
8. Методология поточной организации производства работ.
9. Особенности прокладки трубопроводов водоотведения.
10. Особенности прокладки трубопроводов водоснабжения.
11. Особенности прокладки трубопроводов теплоснабжения.
12. Способы восстановления смотровых колодцев.
13. Виды неподвижных опор трубопроводов.
14. Виды скользящих опор трубопроводов.
15. Когда и в каких местах устанавливают компенсаторы на трубопроводах теплотрасс?

2.2. Текущий контроль

2.2.1. Перечень форм текущего контроля:

- 1 контрольная работа (очная форма обучения – в 8 семестре, заочная форма обучения – в 9 семестре);
- 1 домашнее задание (очная форма обучения – в 8 семестре, заочная форма обучения – в 9 семестре).

2.2.2. Типовые контрольные задания форм текущего контроля

Тема контрольной работы: «Технологии модернизации систем коммунальной инфраструктуры».

Перечень типовых контрольных вопросов для контрольной работы.

1. Каким документом регламентируется безопасность при проведении ремонта?
 2. Какие сертификаты на материалы необходимы для их использования при ремонте?
 3. Назовите факторы изменения технического состояния водопроводных труб.
 4. Назовите факторы изменения технического состояния тепловых сетей.
 5. Опишите характерные отказы водопроводных сетей.
 6. Опишите характерные отказы тепловых сетей.
 7. Опишите характерные отказы сетей водоотведения.
 8. Концептуальные модели организации ремонта.
 9. Виды прокладки коммунальных сетей.
 10. Принципы устройства компенсаторов на тепловых сетях.
 11. Методы расчета подвижных и неподвижных опор.
 12. Основные принципы формирования материально-технической базы для ремонта.
 13. Выбор механизмов для укладки труб.
 14. Правила безопасности при прокладке подземных коммуникаций.
 15. Основные испытания при приемке законченных работ.
 16. Методы контроля производства работ.
 17. Требуемая документация при сдаче трубопроводов в эксплуатацию.
 18. Требования к основаниям под трубопроводы при бесканальной прокладке.
 19. Опишите особенности сбора и транспортировки отходов при производстве ремонтных работ на коммунальных сетях.
 20. Какие требования безопасности предъявляются при эксплуатации наружных сетей?
 21. Опишите методы защиты наружных сетей от коррозии.
 22. Опишите методы защиты наружных сетей от воздействия грунтовых вод.
 23. Выполните расчет компенсатора заданного технического решения.
- *Тема домашнего задания:* «Расчет технологических потерь ресурсов и обоснование модернизации системы коммунальной инфраструктуры»
 - *Состав домашнего задания:*
 1. Выполнить анализ причин и последствий изменения эксплуатационных характеристик наружной коммунальной сети.
 2. Выполнить расчет потерь ресурсов при эксплуатации наружной коммунальной сети.
 3. Составить описание ремонтных работ для снижения эксплуатационных потерь ресурсов.

3. Методические материалы, определяющие процедуры оценивания

Процедура проведения промежуточной аттестации и текущего контроля успеваемости регламентируется локальным нормативным актом, определяющим порядок

осуществления текущего контроля успеваемости и промежуточной аттестации обучающихся.

3.1. Процедура оценивания при проведении промежуточной аттестации обучающихся по дисциплине в форме экзамена и/или дифференцированного зачета (зачета с оценкой)

Промежуточная аттестация по дисциплине в форме дифференцированного зачёта (зачета с оценкой) проводится в 8 семестре (очная форма обучения) и 9 семестре (заочная форма обучения).

Используются критерии и шкала оценивания, указанные в п.1.2. Оценка выставляется преподавателем интегрально по всем показателям и критериям оценивания.

Ниже приведены правила оценивания формирования компетенций по показателю оценивания «Знания».

Критерий оценивания	Уровень освоения и оценка			
	«2» (неудовлетв.)	«3» (удовлетвор.)	«4» (хорошо)	«5» (отлично)
Знание терминов и определений, понятий	Не знает терминов и определений	Знает термины и определения, но допускает неточности формулировок	Знает термины и определения	Знает термины и определения, может корректно сформулировать их самостоятельно
Знание основных закономерностей и соотношений, принципов	Не знает основные закономерности и соотношения, принципы построения знаний	Знает основные закономерности, соотношения, принципы построения знаний	Знает основные закономерности, соотношения, принципы построения знаний, их интерпретирует и использует	Знает основные закономерности, соотношения, принципы построения знаний, может самостоятельно их получить и использовать
Объём освоенного материала, усвоение всех дидактических единиц (разделов)	Не знает значительной части материала дисциплины	Знает только основной материал дисциплины, не усвоил его деталей	Знает материал дисциплины в объёме	Обладает твёрдым и полным знанием материала дисциплины, владеет дополнительными знаниями
Полнота ответов на проверочные вопросы	Не даёт ответы на большинство вопросов	Даёт неполные ответы на все вопросы	Даёт ответы на вопросы, но не все - полные	Даёт полные, развёрнутые ответы на поставленные вопросы
Правильность ответов на вопросы	Допускает грубые ошибки при изложении ответа на вопрос	В ответе имеются существенные ошибки	В ответе имеются несущественные неточности	Ответ верен
Чёткость изложения и интерпретации знаний	Излагает знания без логической последовательности и	Излагает знания с нарушениями в логической последовательности и	Излагает знания без нарушений в логической последовательности и	Излагает знания в логической последовательности и, самостоятельно их интерпретируя и анализируя
	Не иллюстрирует	Выполняет	Выполняет	Выполняет

	изложение поясняющими схемами, рисунками и примерами	поясняющие схемы и рисунки небрежно и с ошибками	поясняющие рисунки и схемы корректно и понятно	поясняющие рисунки и схемы точно и аккуратно, раскрывая полноту усвоенных знаний
	Неверно излагает и интерпретирует знания	Допускает неточности в изложении и интерпретации знаний	Грамотно и по существу излагает знания	Грамотно и точно излагает знания, делает самостоятельные выводы

Ниже приведены правила оценивания формирования компетенций по показателю оценивания «Навыки начального уровня».

Критерий оценивания	Уровень освоения и оценка			
	«2» (неудовлетв.)	«3» (удовлетвор.)	«4» (хорошо)	«5» (отлично)
Навыки выбора методик выполнения заданий	Не может выбрать методику выполнения заданий	Испытывает затруднения по выбору методики выполнения заданий	Без затруднений выбирает стандартную методику выполнения заданий	Применяет теоретические знания для выбора методики выполнения заданий
Навыки выполнения заданий различной сложности	Не имеет навыков выполнения учебных заданий	Имеет навыки выполнения только простых типовых учебных заданий	Имеет навыки выполнения только стандартных учебных заданий	Имеет навыки выполнения как стандартных, так и нестандартных учебных заданий
Навыки самопроверки. Качество сформированных навыков	Допускает грубые ошибки при выполнении заданий, нарушающие логику решения задач	Допускает ошибки при выполнении заданий, нарушения логики решения	Допускает ошибки при выполнении заданий, не нарушающие логику решения	Не допускает ошибок при выполнении заданий
Навыки анализа результатов выполнения заданий, решения задач	Делает некорректные выводы	Испытывает затруднения с формулированием корректных выводов	Делает корректные выводы по результатам решения задачи	Самостоятельно анализирует результаты выполнения заданий
Навыки представления результатов решения задач	Не может проиллюстрировать решение задачи поясняющими схемами, рисунками	Выполняет поясняющие схемы и рисунки небрежно и с ошибками	Выполняет поясняющие рисунки и схемы корректно и понятно	Выполняет поясняющие рисунки и схемы верно и аккуратно

Ниже приведены правила оценивания формирования компетенций по показателю оценивания «Навыки основного уровня».

Критерий оценивания	Уровень освоения и оценка			
	«2» (неудовлетв.)	«3» (удовлетвор.)	«4» (хорошо)	«5» (отлично)
Навыки выбора методик выполнения заданий	Не может выбрать методику выполнения заданий	Испытывает затруднения по выбору методики выполнения заданий	Без затруднений выбирает стандартную методику выполнения заданий	Применяет теоретические знания для выбора методики выполнения заданий
Навыки выполнения заданий различной сложности	Не имеет навыков выполнения учебных заданий	Имеет навыки выполнения только простых типовых учебных заданий	Имеет навыки выполнения только стандартных учебных заданий	Имеет навыки выполнения как стандартных, так и нестандартных учебных заданий
Навыки самопроверки. Качество сформированных навыков	Допускает грубые ошибки при выполнении заданий, нарушающие логику решения задач	Допускает ошибки при выполнении заданий, нарушения логики решения	Допускает ошибки при выполнении заданий, не нарушающие логику решения	Не допускает ошибок при выполнении заданий
Навыки анализа результатов выполнения заданий, решения задач	Делает некорректные выводы	Испытывает затруднения с формулированием корректных выводов	Делает корректные выводы по результатам решения задачи	Самостоятельно анализирует результаты выполнения заданий
Навыки представления результатов решения задач	Не может проиллюстрировать решение задачи поясняющими схемами, рисунками	Выполняет поясняющие схемы и рисунки небрежно и с ошибками	Выполняет поясняющие рисунки и схемы корректно и понятно	Выполняет поясняющие рисунки и схемы верно и аккуратно
Навыки обоснования выполнения заданий	Не может обосновать алгоритм выполнения заданий	Испытывает затруднения при обосновании алгоритма выполнения заданий	Обосновывает ход решения задач без затруднений	Грамотно обосновывает ход решения задач
Быстрота выполнения заданий	Не выполняет задания или выполняет их очень медленно, не достигая поставленных задач	Выполняет задания медленно, с отставанием от установленного графика.	Выполняет все поставленные задания в срок	Выполняет все поставленные задания с опережением графика
Самостоятельность в выполнении заданий	Не может самостоятельно планировать и выполнять задания	Выполняет задания только с помощью наставника	Самостоятельно выполняет задания с консультацией	Выполняет задания самостоятельно, без

			у наставника	посторонней помощи
Результативность (качество) выполнения заданий	Выполняет задания некачественно	Выполняет задания с недостаточным качеством	Выполняет задания качественно	Выполняет качественно даже сложные задания

3.2. Процедура оценивания при проведении промежуточной аттестации обучающихся по дисциплине в форме зачета

Промежуточная аттестация по дисциплине в форме зачёта не проводится.

3.3. Процедура оценивания при проведении промежуточной аттестации обучающихся по дисциплине в форме защиты курсовой работы (курсового проекта)

Процедура защиты курсовой работы (курсового проекта) определена локальным нормативным актом, определяющим порядок осуществления текущего контроля успеваемости и промежуточной аттестации обучающихся.

Промежуточная аттестация по дисциплине проводится в форме защиты курсовой работы в 8 семестре (очная форма обучения) и 9 семестре (заочная форма обучения).

Используется шкала и критерии оценивания, указанные в п.1.2. Процедура оценивания знаний и навыков приведена в п.3.1.

Приложение 2 к рабочей программе

Шифр	Наименование дисциплины
Б1.В.ДВ.04.03	Модернизация систем коммунальной инфраструктуры

Код направления подготовки / специальности	08.03.01
Направление подготовки / специальность	Строительство
Наименование ОПОП (направленность / профиль)	Техническая эксплуатация объектов жилищно-коммунального комплекса
Год начала реализации ОПОП	2019
Уровень образования	бакалавриат
Форма обучения	очная, заочная
Год разработки/обновления	2021

Перечень учебных изданий и учебно-методических материалов

Печатные учебные издания в НТБ НИУ МГСУ:

№ п/п	Автор, название, место издания, издательство, год издания, количество страниц	Количество экземпляров в библиотеке НИУ МГСУ
1	Реконструкция систем и сооружений водоотведения : учебное пособие [В. П. Соломеев [и др.] ; Моск. гос. строит. ун-т. - Москва : МГСУ, 2017. - 231 с.	30
2	Водоснабжение и водоотведение жилой застройки: учебное пособие / Т. Г. Федоровская [и др.]. - Москва : АСВ, 2015. - 142 с.	122

Электронные учебные издания в электронно-библиотечных системах (ЭБС):

№ п/п	Автор, название, место издания, год издания, количество страниц	Ссылка на учебное издание в ЭБС
1	Николаев, Ю. Е. Теплофикация и тепловые сети : практикум / Ю. Е. Николаев, И. А. Вдовенко. — Саратов : Саратовский государственный технический университет имени Ю.А. Гагарина, ЭБС АСВ, 2015. — 36 с.	http://www.iprbookshop.ru/76520.html
2	Балабан-Ирменин, Ю. В. Защита от внутренней коррозии трубопроводов водяных тепловых сетей / Ю. В. Балабан-Ирменин, В. М. Липовских, А. М. Рубашов. — Москва : Новости теплоснабжения, 2008. — 288 с.	http://www.iprbookshop.ru/5033.html

Приложение 3 к рабочей программе

Шифр	Наименование дисциплины
Б1.В.ДВ.04.03	Модернизация систем коммунальной инфраструктуры

Код направления подготовки / специальности	08.03.01
Направление подготовки / специальность	Строительство
Наименование ОПОП (направленность / профиль)	Техническая эксплуатация объектов жилищно-коммунального комплекса
Год начала реализации ОПОП	2019
Уровень образования	бакалавриат
Форма обучения	очная, заочная
Год разработки/обновления	2021

Перечень профессиональных баз данных и информационных справочных систем

Наименование	Электронный адрес ресурса
«Российское образование» - федеральный портал	http://www.edu.ru/index.php
Научная электронная библиотека	http://elibrary.ru/defaultx.asp?
Электронная библиотечная система IPRbooks	http://www.iprbookshop.ru/
Федеральная университетская компьютерная сеть России	http://www.runnet.ru/
Информационная система "Единое окно доступа к образовательным ресурсам"	http://window.edu.ru/
Научно-технический журнал по строительству и архитектуре «Вестник МГСУ»	http://www.vestnikmgsu.ru/
Научно-техническая библиотека НИУ МГСУ	http://www.mgsu.ru/resources/Biblioteka/

Приложение 4 к рабочей программе

Шифр	Наименование дисциплины
Б1.В.ДВ.04.03	Модернизация систем коммунальной инфраструктуры

Код направления подготовки / специальности	08.03.01
Направление подготовки / специальность	Строительство
Наименование ОПОП (направленность / профиль)	Техническая эксплуатация объектов жилищно-коммунального комплекса
Год начала реализации ОПОП	2019
Уровень образования	бакалавриат
Форма обучения	очная, заочная
Год разработки/обновления	2021

Материально-техническое и программное обеспечение дисциплины

Наименование специальных помещений и помещений для самостоятельной работы	Оснащенность специальных помещений и помещений для самостоятельной работы	Перечень лицензионного программного обеспечения. Реквизиты подтверждающего документа
Учебные аудитории для проведения учебных занятий, текущего контроля и промежуточной аттестации	Рабочее место преподавателя, рабочие места обучающихся	
Ауд. 203 «Б» УЛБ Мультимедийная аудитория	Компьютер общего назначения Проекционный экран Lumien Master Picture (LMP-100112) 229x305 см Экран настенный с приводом Electric Screen Comix	Adobe Acrobat Reader DC (ПО предоставляется бесплатно на условиях OpLic (не требуется)) AutoCAD TrueView (ПО предоставляется бесплатно на условиях OpLic (не требуется)) Google Chrome (ПО предоставляется бесплатно на условиях OpLic (не требуется)) Mozilla Firefox (ПО предоставляется бесплатно на условиях OpLic (не требуется)) MS OfficeStd [2010; 300] (Договор № 162/10 - АО НИУ от 18.11.2010 (НИУ-10)) WinPro 7 [ADT] (OpenLicense; Подписка Azure Dev Tools; БД; Веб-кабинет)
Ауд. 419 «Г» УЛБ Мультимедийная аудитория	Многофункциональная сенсорная панель отображения информации	MS OfficeProPlus [2013;100] (Договор № 109/9.13_АО НИУ от 09.12.13 (НИУ-13)) Note (Договор №017-ЭА44/18 от 23.07.2018 г.) WinPro 10 [Pro, панели] (Договор №017-ЭА44/18 от 23.07.2018 г.)

Наименование специальных помещений и помещений для самостоятельной работы	Оснащенность специальных помещений и помещений для самостоятельной работы	Перечень лицензионного программного обеспечения. Реквизиты подтверждающего документа
<p>Помещение для самостоятельной работы обучающихся</p> <p>Ауд. 41 НТБ на 80 посадочных мест (рабочее место библиотекаря, рабочие места обучающихся)</p>	<p>ИБП GE VH Series VH 700 Источник бесперебойного питания РИП-12 (2 шт.) Компьютер/ТИП №5 (2 шт.) Компьютер Тип № 1 (6 шт.) Контрольно-пусковой блок С2000-КПБ (26 шт.) Монитор / Samsung 21,5" S22C200B (80 шт.) Плоттер / HP DJ T770 Прибор приемно-контрольный С2000-АСПТ (2 шт.) Принтер / HP LaserJet P2015 DN Принтер /Тип № 4 н/т Принтер HP LJ Pro 400 M401dn Системный блок / Kraftway Credo тип 4 (79 шт.) Электронное табло 2000*950</p>	<p>Adobe Acrobat Reader DC (ПО предоставляется бесплатно на условиях OpLic) Adobe Flash Player (ПО предоставляется бесплатно на условиях OpLic) АРМ Civil Engineering (Договор № 109/9.13_АО НИУ от 09.12.13 (НИУ-13)) ArcGIS Desktop (Договор передачи с ЕСРИ СНГ 31 лицензии от 27.01.2016) ArhciCAD [22] (БД; Веб-кабинет или подписка; OpenLicense) AutoCAD [2018] (БД; Веб-кабинет или подписка; OpenLicense) AutoCAD [2020] (БД; Веб-кабинет или подписка; OpenLicense) Autodesk Revit [2018] (БД; Веб-кабинет или подписка; OpenLicense) Autodesk Revit [2020] (БД; Веб-кабинет или подписка; OpenLicense) CorelDRAW [GSX5;55] (Договор № 292/10.11- АО НИУ от 28.11.2011 (НИУ-11)) eLearnBrowser [1.3] (Договор ГМЛ-Л-16/03-846 от 30.03.2016) Google Chrome (ПО предоставляется бесплатно на условиях OpLic) Lazarus (ПО предоставляется бесплатно на условиях OpLic) Mathcad [Edu.Prime;3;30] (Договор №109/9.13_АО НИУ от 09.12.13 (НИУ-13)) Mathworks Matlab [R2008a;100] (Договор 089/08-ОК(ИОП) от 24.10.2008) Mozilla Firefox (ПО предоставляется бесплатно на условиях OpLic) MS Access [2013;Im] (OpenLicense; Подписка Azure Dev Tools; БД; Веб-кабинет) MS ProjectPro [2013;ImX] (OpenLicense; Подписка Azure Dev Tools; БД; Веб-кабинет) MS VisioPro [2013;ADT] (OpenLicense; Подписка Azure Dev</p>

Наименование специальных помещений и помещений для самостоятельной работы	Оснащенность специальных помещений и помещений для самостоятельной работы	Перечень лицензионного программного обеспечения. Реквизиты подтверждающего документа
		Tools; БД; Веб-кабинет) MS Visual FoxPro [ADT] (OpenLicense; Подписка Azure Dev Tools; БД; Веб-кабинет) nanoCAD СПДС Стройплощадка (Договор бесплатной передачи / партнерство) PascalABC [3.2.0.1311] (ПО предоставляется бесплатно на условиях OpLic) Visual Studio Ent [2015;Imx] (OpenLicense; Подписка Azure Dev Tools; БД; Веб-кабинет) Visual Studio Expr [2008;ImX] (OpenLicense; Подписка Azure Dev Tools; БД; Веб-кабинет) WinPro 7 [ADT] (OpenLicense; Подписка Azure Dev Tools; БД; Веб-кабинет) Компас-3D V14 АЕС (Договор № 109/9.13_АО НИУ от 09.12.13 (НИУ-13)) ПК ЛИРА-САПР [2013] (Договор № 109/9.13_АО НИУ от 09.12.13 (НИУ-13))
<p>Помещение для самостоятельной работы обучающихся</p> <p>Ауд. 59 НТБ</p> <p>на 5 посадочных мест, оборудованных компьютерами (рабочее место библиотекаря, рабочие места обучающихся, рабочее место для лиц с ограниченными возможностями здоровья)</p> <p>Читальный зал на 52 посадочных места</p>	Компьютер / ТИП №5 (4 шт.) Монитор Acer 17" AL1717 (4 шт.) Монитор Samsung 24" S24C450B Системный блок Kraftway Credo KC36 2007 (4 шт.) Системный блок Kraftway Credo KC43 с KSS тип3 Принтер/HP LaserJet P2015 DN Аудиторный стол для инвалидов-колясочников Видеоувеличитель /Optelec ClearNote Джойстик компьютерный беспроводной Клавиатура Clevy с большими кнопками и накладкой (беспроводная) Кнопка компьютерная выносная малая Кнопка компьютерная выносная малая (2 шт.)	Google Chrome (ПО предоставляется бесплатно на условиях OpLic (не требуется)) Adobe Acrobat Reader DC (ПО предоставляется бесплатно на условиях OpLic (не требуется)) eLearnBrowser [1.3] (Договор ГМЛ-Л-16/03-846 от 30.03.2016) Mozilla Firefox (ПО предоставляется бесплатно на условиях OpLic (лицензия не требуется)) MS OfficeStd [2010; 300] (Договор № 162/10 - АО НИУ от 18.11.2010 (НИУ-10)) Adobe Acrobat Reader [11] (ПО предоставляется бесплатно на условиях OpLic (лицензия не требуется)) K-Lite Codec Pack (ПО предоставляется бесплатно на условиях OpLic (лицензия не требуется))
<p>Помещение для самостоятельной работы обучающихся</p> <p>Ауд. 84 НТБ</p>	Монитор Acer 17" AL1717 (5 шт.) Системный блок Kraftway KW17 2010 (5 шт.)	AutoCAD [2020] (БД; Веб-кабинет или подписка; OpenLicense) Eurosoft STARK [201W;20] (Договор № 089/08-ОК(ИОП) от

Наименование специальных помещений и помещений для самостоятельной работы	Оснащенность специальных помещений и помещений для самостоятельной работы	Перечень лицензионного программного обеспечения. Реквизиты подтверждающего документа
<p>На 5 посадочных мест, оборудованных компьютерами (рабочее место библиотекаря, рабочие места обучающихся) Читальный зал на 52 посадочных места</p>		<p>24.10.2008) MS OfficeStd [2010; 300] (Договор № 162/10 - АО НИУ от 18.11.2010 (НИУ-10)) nanoCAD СПДС Конструкции (Договор бесплатной передачи / партнерство) WinPro 7 [ADT] (OpenLicense; Подписка Azure Dev Tools; БД; Веб-кабинет) ПК ЛИРА-САПР [2013R5] (ПО предоставляется бесплатно на условиях OpLic (лицензия не требуется))</p>

Федеральное государственное бюджетное образовательное учреждение высшего образования
**«НАЦИОНАЛЬНЫЙ ИССЛЕДОВАТЕЛЬСКИЙ МОСКОВСКИЙ
ГОСУДАРСТВЕННЫЙ СТРОИТЕЛЬНЫЙ УНИВЕРСИТЕТ»**

РАБОЧАЯ ПРОГРАММА

Шифр	Наименование дисциплины
Б1.ФТД.01	Адаптация в профессиональной среде

Код направления подготовки / специальности	08.03.01
Направление подготовки / специальность	Строительство
Наименование ОПОП (направленность / профиль)	Техническая эксплуатация объектов жилищно-коммунального комплекса
Год начала реализации ОПОП	2019
Уровень образования	бакалавриат
Форма обучения	очная, заочная
Год разработки/обновления	2021

Разработчики:

должность	учёная степень, учёное звание	ФИО
доцент	к.б.н.	Белинская Д.Б.

Рабочая программа дисциплины разработана и одобрена кафедрой (структурным подразделением) «Социальные, психологические и правовые коммуникации».

Рабочая программа утверждена методической комиссией по УГСН, протокол № 7 от «30» августа 2021 г.

1. Цель освоения дисциплины

Целью освоения дисциплины «Адаптация в профессиональной среде» является углубление уровня освоения компетенций обучающегося в области развития профессиональной мотивации; формирование способов (физических, психологических, социальных) адаптации в профессиональной среде в условиях прохождения производственной практики, поэтапное вовлечение обучающихся в производственную среду.

Программа составлена в соответствии с требованиями Федерального государственного образовательного стандарта высшего образования по направлению подготовки 08.03.01 Строительство.

Дисциплина относится к части, формируемой участниками образовательных отношений, Блока 1 «Дисциплины (модули)» основной профессиональной образовательной программы «Техническая эксплуатация объектов жилищно-коммунального комплекса». Дисциплина является дисциплиной по выбору обучающегося. Дисциплина является факультативной.

2. Перечень планируемых результатов обучения по дисциплине, соотнесенных с планируемыми результатами освоения образовательной программы

Код и наименование компетенции (результат освоения)	Код и наименование индикатора достижения компетенции
УК-3. Способен осуществлять социальное взаимодействие и реализовывать свою роль в команде	УК-3.1 Восприятие целей и функций команды
	УК-3.2 Восприятие функций и ролей членов команды, осознание собственной роли в команде
	УК-3.5 Самопрезентация, составление автобиографии
УК-4. Способен осуществлять деловую коммуникацию в устной и письменной формах на государственном языке Российской Федерации и иностранном(ых) языке(ах)	УК-4.1 Ведение деловой переписки на государственном языке Российской Федерации
	УК-4.2 Ведение делового разговора на государственном языке Российской Федерации с соблюдением этики делового общения
УК-5. Способен воспринимать межкультурное разнообразие общества в социально-историческом, этническом и философском контекстах	УК-5.7 Выбор способа решения конфликтных ситуаций в процессе профессиональной деятельности
	УК-5.9 Выбор способа взаимодействия при личном и групповом общении при выполнении профессиональных задач
УК-6. Способен управлять своим временем, выстраивать и реализовывать траекторию саморазвития на основе принципов образования в течение всей жизни	УК-6.1 Формулирование целей личностного и профессионального развития, условий их достижения
	УК-6.2 Оценка личностных, ситуативных и временных ресурсов
	УК-6.3 Самооценка, оценка уровня саморазвития в различных сферах жизнедеятельности, определение путей саморазвития
	УК-6.4 Определение требований рынка труда к личностным и профессиональным навыкам
	УК-6.5 Выбор приоритетов профессионального роста, выбор направлений и способов совершенствования собственной деятельности
ПКО-5. Способность организовывать производство работ по ремонту, реконструкции и технической модернизации объектов жилищно-коммунального хозяйства	ПК-5.10 Контроль соблюдения норм промышленной, пожарной, экологической безопасности и охраны труда при производстве ремонтно-строительных работ

Код и наименование индикатора достижения компетенции	Наименование показателя оценивания (результата обучения по дисциплине)
УК-3.1 Восприятие целей и функций команды	Знает особенности адаптации в профессиональной среде в период прохождения производственной практики
УК-3.2 Восприятие функций и ролей членов команды, осознание собственной роли в команде	Знает основы самомаркетинга
УК-3.5 Самопрезентация, составление автобиографии	Знает принципы и правила составления резюме
	Имеет навыки (начального уровня) самопрезентации
УК-4.1 Ведение деловой переписки на государственном языке Российской Федерации	Знает правила ведения деловой переписки
УК-4.2 Ведение делового разговора на государственном языке Российской Федерации с соблюдением этики делового общения	Знает правила ведения профессиональной дискуссии
	Имеет навыки (основного уровня) коммуникации в устной и письменной форме
УК-5.7 Выбор способа решения конфликтных ситуаций в процессе профессиональной деятельности	Знает способы поведения при конфликтной ситуации
УК-5.9 Выбор способа взаимодействия при личном и групповом общении при выполнении профессиональных задач	Знает способы преодоления коммуникативных барьеров при решении профессиональных задач в период прохождения производственной практики
УК-6.1 Формулирование целей личностного и профессионального развития, условий их достижения	Знает формы, методы, средства профессиональной ориентации
	Знает роль собственных интересов и склонностей в профессиональном выборе
	Знает виды связи между самопознанием и профессиональным планом
УК-6.2 Оценка личностных, ситуативных и временных ресурсов	Знает требования к составлению профессионального плана
	Знает способы оценки собственного ресурсного состояния
УК-6.3 Самооценка, оценка уровня саморазвития в различных сферах жизнедеятельности, определение путей саморазвития	Знает способы коррекции ресурсного состояния
	Знает методы обучения и средства самоконтроля для своего профессионального развития
УК-6.4 Определение требований рынка труда к личностным и профессиональным навыкам	Знает способы преодоления личностных ограничений на пути достижения целей
	Знает особенности и характер труда в профессиональной сфере деятельности на этапе прохождения производственной практики
УК-6.5 Выбор приоритетов профессионального роста, выбор направлений и способов совершенствования собственной деятельности	Знает способы проявления системы ценностей в профессиональной среде
	Знает роль наставника и тьютора в адаптации к профессиональной среде
	Знает особенности мотивации профессиональной деятельности

Код и наименование индикатора достижения компетенции	Наименование показателя оценивания (результата обучения по дисциплине)
ПК-5.10 Контроль соблюдения норм промышленной, пожарной, экологической безопасности и охраны труда при производстве ремонтно-строительных работ	Знает требования к охране труда при прохождении производственной практики

Информация о формировании и контроле результатов обучения представлена в Фонде оценочных средств (Приложение 1).

3. Трудоемкость дисциплины и видов учебных занятий по дисциплине

Общая трудоемкость дисциплины составляет 1 зачётную единицу (36 академических часов).

(1 зачетная единица соответствует 36 академическим часам)

Видами учебных занятий и работы обучающегося по дисциплине могут являться.

Обозначение	Виды учебных занятий и работы обучающегося
Л	Лекции
ЛР	Лабораторные работы
ПЗ	Практические занятия
КоП	Компьютерный практикум
КРП	Групповые и индивидуальные консультации по курсовым работам (курсовым проектам)
СР	Самостоятельная работа обучающегося в период теоретического обучения
К	Самостоятельная работа обучающегося и контактная работа обучающегося с преподавателем в период промежуточной аттестации

Структура дисциплины:

№	Наименование раздела дисциплины	Семестр	Количество часов по видам учебных занятий и работы обучающегося						Формы промежуточной аттестации, текущего контроля успеваемости		
			Л	ЛР	ПЗ	КоП	КРП	СР		К	
1	Особенности профессиональной коммуникации в период адаптации обучающегося на этапе прохождения производственной практики	6	8						11	9	<i>Контрольная работа, р.2</i>
2	Профессиональное развитие и применение технологии самомаркетинга на этапе прохождения производственной практики	6	8								
	Итого:	6	16						11	9	<i>зачёт</i>

4. Содержание дисциплины, структурированное по видам учебных занятий и разделам

При проведении аудиторных учебных занятий предусмотрено проведение текущего контроля успеваемости:

- В рамках лекционных занятий предусмотрено выполнение обучающимися контрольной работы.

4.1 Лекции

№	Наименование раздела дисциплины	Тема и содержание лекций
1	Особенности профессиональной коммуникации в период адаптации обучающегося на этапе прохождения производственной практики	Особенности и характер труда в профессиональной сфере деятельности в период прохождения производственной практики.
		Профессиональная среда. Характеристика требований предъявляемых к участникам профессиональной среды.
		Особенности адаптации (физической, психологической, социальной) к профессиональной деятельности.
		Реализация мотивирующих предпочтений в профессиональной деятельности.
2	Профессиональное развитие и применение технологии самомаркетинга на этапе прохождения производственной практики.	Профессиональное развитие и его становление в период прохождения производственной практики.
		Целеполагание в профессиональном и личностном развитии.
		Технологии самомаркетинга и самопрезентации в период прохождения производственной практики.

4.2 Лабораторные работы

Не предусмотрено учебным планом

4.3 Практические занятия

Не предусмотрено учебным планом

4.4 Компьютерные практикумы

Не предусмотрено учебным планом

4.5 Групповые и индивидуальные консультации по курсовым работам (курсовым проектам)

Не предусмотрено учебным планом

4.6 Самостоятельная работа обучающегося в период теоретического обучения

Самостоятельная работа обучающегося в период теоретического обучения включает в себя:

- самостоятельную подготовку к учебным занятиям, включая подготовку к аудиторным формам текущего контроля успеваемости;
- самостоятельную подготовку к промежуточной аттестации.

В таблице указаны темы для самостоятельного изучения обучающимся:

№	Наименование раздела дисциплины	Темы для самостоятельного изучения
1	Особенности профессиональной коммуникации в период адаптации обучающегося на этапе прохождения производственной практики	Классификация видов труда в профессиональной деятельности. Требования к трудовому поведению практиканта в рамках прохождения производственной практики.
2	Профессиональное развитие и применение технологии самомаркетинга на этапе прохождения производственной практики.	Особенности межкультурного взаимодействия в современном мире.

4.7 Самостоятельная работа обучающегося и контактная работа обучающегося с преподавателем в период промежуточной аттестации

Работа обучающегося в период промежуточной аттестации включает в себя подготовку к формам промежуточной аттестации (к зачёту), а также саму промежуточную аттестацию.

5. Оценочные материалы по дисциплине

Фонд оценочных средств по дисциплине приведён в Приложении 1 к рабочей программе дисциплины.

Оценочные средства для проведения промежуточной аттестации, а также текущего контроля по дисциплине хранятся на кафедре (структурном подразделении), ответственной за преподавание данной дисциплины.

6. Учебно-методическое и материально-техническое обеспечение дисциплины

Основные принципы осуществления учебной работы обучающихся изложены в локальных нормативных актах, определяющих порядок организации контактной работы и порядок самостоятельной работы обучающихся. Организация учебной работы обучающихся на аудиторных учебных занятиях осуществляется в соответствии с п. 3.

6.1 Перечень учебных изданий и учебно-методических материалов для освоения дисциплины

Для освоения дисциплины обучающийся может использовать учебные издания и учебно-методические материалы, имеющиеся в научно-технической библиотеке НИУ МГСУ и/или размещённые в Электронных библиотечных системах.

Актуальный перечень учебных изданий и учебно-методических материалов представлен в Приложении 2 к рабочей программе дисциплины.

6.2 Перечень профессиональных баз данных и информационных справочных систем

При осуществлении образовательного процесса по дисциплине используются профессиональные базы данных и информационных справочных систем, перечень которых указан в Приложении 3 к рабочей программе дисциплины.

6.3 Перечень материально-технического, программного обеспечения освоения дисциплины

Учебные занятия по дисциплине проводятся в помещениях, оснащенных соответствующим оборудованием и программным обеспечением.

Перечень материально-технического и программного обеспечения дисциплины приведен в Приложении 4 к рабочей программе дисциплины.

Приложение 1 к рабочей программе

Шифр	Наименование дисциплины
Б1.ФТД.01	Адаптация в профессиональной среде

Код направления подготовки / специальности	08.03.01
Направление подготовки / специальность	Строительство
Наименование ОПОП (направленность / профиль)	Техническая эксплуатация объектов жилищно-коммунального комплекса
Год начала реализации ОПОП	2019
Уровень образования	бакалавриат
Форма обучения	очная, заочная
Год разработки/обновления	2021

ФОНД ОЦЕНОЧНЫХ СРЕДСТВ**1. Описание показателей и критериев оценивания компетенций, описание шкал оценивания**

Оценивание формирования компетенций производится на основе показателей оценивания, указанных в п.2. рабочей программы и в п.1.1 ФОС.

Связь компетенций, индикаторов достижения компетенций и показателей оценивания приведена в п.2 рабочей программы.

1.1. Описание формирования и контроля показателей оценивания

Оценивание уровня освоения обучающимся компетенций осуществляется с помощью форм промежуточной аттестации и текущего контроля. Формы промежуточной аттестации и текущего контроля успеваемости по дисциплине, с помощью которых производится оценивание, указаны в учебном плане и в п.3 рабочей программы.

В таблице приведена информация о формировании результатов обучения по дисциплине разделами дисциплины, а также о контроле показателей оценивания компетенций формами оценивания.

Наименование показателя оценивания (результата обучения по дисциплине)	Номера разделов дисциплины	Формы оценивания (формы промежуточной аттестации, текущего контроля успеваемости)
Знает особенности адаптации в профессиональной среде в период прохождения производственной практики	1	зачёт
Знает основы самомаркетинга	2	зачёт
Знает принципы и правила составления резюме	2	зачёт
Имеет навыки (начального уровня) самопрезентации	2	контрольная работа, зачет
Знает правила ведения деловой переписки	2	зачёт
Знает правила ведения профессиональной дискуссии	2	зачёт
Имеет навыки (основного уровня) коммуникации в устной и письменной форме	1	контрольная работа, зачёт
Знает способы поведения при конфликтной ситуации	1	зачёт
Знает способы преодоления коммуникативных	1	зачёт

барьеров при решении профессиональных задач в период прохождения производственной практики		
Знает формы, методы, средства профессиональной ориентации	1	зачёт
Знает роль собственных интересов и склонностей в профессиональном выборе	2	зачёт
Знает виды связи между самопознанием и профессиональным планом	2	зачёт
Знает требования к составлению профессионального плана	2	зачёт
Знает способы оценки собственного ресурсного состояния	2	зачёт
Знает способы коррекции ресурсного состояния	2	зачёт
Знает методы обучения и средства самоконтроля для своего профессионального развития	2	зачёт
Знает способы преодоления личностных ограничений на пути достижения целей	2	зачёт
Знает особенности и характер труда в профессиональной сфере деятельности на этапе прохождения производственной практики	1	зачёт
Знает способы проявления системы ценностей в профессиональной среде	1	зачёт
Знает роль наставника и тьютора в адаптации к профессиональной среде	1	зачёт
Знает особенности мотивации профессиональной деятельности	1	зачёт
Знает требования к охране труда при прохождении производственной практики	1	зачёт

1.2. Описание критериев оценивания компетенций и шкалы оценивания

При проведении промежуточной аттестации в форме зачёта используется шкала оценивания: «Не зачтено», «Зачтено».

Показателями оценивания являются знания и навыки обучающегося, полученные при изучении дисциплины.

Критериями оценивания достижения показателей являются:

Показатель оценивания	Критерий оценивания
Знания	Знание терминов и определений, понятий
	Знание основных закономерностей и соотношений, принципов
	Правильность ответов на вопросы
Навыки начального уровня	Качество сформированных навыков
	Навыки анализа результатов выполнения заданий
Навыки основного уровня	Самостоятельность в выполнении заданий
	Результативность (качество) выполнения заданий

2. Типовые контрольные задания для оценивания формирования компетенций

2.1. Промежуточная аттестация

2.1.1. Промежуточная аттестация в форме экзамена, дифференцированного зачета (зачета с оценкой), зачета

Форма(ы) промежуточной аттестации: зачёт 6-м семестре.

Перечень типовых примерных вопросов/заданий для проведения зачёта в 6 семестре:

№	Наименование раздела дисциплины	Типовые вопросы/задания
1	Особенности профессиональной коммуникации в период адаптации обучающегося на этапе прохождения производственной практики	1. Каковы формы, методы, средства профессиональной ориентации? 2. Охарактеризуйте понятия «профессиональные намерения», «профессиональный план» 3. В чем отличие «наставничества» и «тьюторства»? 4. Какова роль наставника в адаптации практиканта к профессиональной среде? 5. Понятие карьерограммы и ее построение. 6. Опишите систему ценностей и их отражение в профессиональной среде. 7. Раскройте коррупционные риски при построении карьеры.
2	Профессиональное развитие и применение технологии самомаркетинга на этапе прохождения производственной практики.	8. Перечислите преимущества и недостатки хронологического, функционального и комбинированного резюме. 9. Какая существует связь между самопознанием и профессиональным планом? 10. Какие требования учитываются при составлении профессионального плана? 11. Почему так важно учитывать собственные интересы и склонности в профессиональном выборе? 12. Составьте и проведите самопрезентацию «Мой образ «Я» и профессия».

2.1.2. Промежуточная аттестация в форме защиты курсовой работы (курсового проекта)

Промежуточная аттестация в форме защиты курсовой работы/курсового проекта не проводится.

2.2. Текущий контроль

2.2.1. Перечень форм текущего контроля:

- Контрольная работа в 6 семестре

2.2.2. Типовые контрольные задания форм текущего контроля

Контрольная работа на тему: «Самопрезентация»

Перечень типовых контрольных вопросов/заданий:

1. Цель, структура, правила проведения самопрезентации.

2. Отличие самопрезентации и резюме.
3. Подготовьте самопрезентацию по вопросам:
 - Кто я
 - Откуда
 - Цель обращения (одна четкая)
 - Конкурентоспособность: мои сильные стороны (профессиональные и личные)
 - Мои интересы, помимо профессиональных (достаточно привести 1 конкретный пример)
4. Оцените презентацию по чек-листу:
 - Соблюдение хронометража – 1 мин.
 - Наличие понятных ответов на все вопросы (т.е. не потребуется уточняющих вопросов)
 - Внешний вид, как показатель адекватности
 - Эмоциональное впечатление
 - Удачные элементы самопрезентации (то, что вызывает одобрение, хочется перенять)
 - Все, что требует доработки, тренировки (то, что вызывает негативные эмоции, заставляет отвернуться, никогда так самому (самой) не делать, антипример)
 - Вывод

3. Методические материалы, определяющие процедуры оценивания

Процедура проведения промежуточной аттестации и текущего контроля успеваемости регламентируется локальным нормативным актом, определяющим порядок осуществления текущего контроля успеваемости и промежуточной аттестации обучающихся.

3.1. Процедура оценивания при проведении промежуточной аттестации обучающихся по дисциплине в форме экзамена и/или дифференцированного зачета (зачета с оценкой)

Промежуточная аттестация по дисциплине в форме экзамена/дифференцированного зачёта (зачёта с оценкой) не проводится.

3.2. Процедура оценивания при проведении промежуточной аттестации обучающихся по дисциплине в форме зачета

Промежуточная аттестация по дисциплине в форме зачёта проводится в 6 семестре. Для оценивания знаний и навыков используются критерии и шкала, указанные п.1.2.

Ниже приведены правила оценивания формирования компетенций по показателю оценивания «Знания».

Критерий оценивания	Уровень освоения и оценка	
	Не зачтено	Зачтено
Знание терминов и определений, понятий	Не знает терминов и определений	Знает термины и определения
Знание основных закономерностей и соотношений, принципов	Не знает основные закономерности и соотношения, принципы построения знаний	Знает основные закономерности и соотношения, принципы построения знаний
Правильность ответов на вопросы	Допускает грубые ошибки при изложении ответа на вопрос	Не допускает ошибок при изложении ответа на вопрос

Ниже приведены правила оценивания формирования компетенций по показателю оценивания «Навыки начального уровня».

Критерий оценивания	Уровень освоения и оценка	
	Не зачтено	Зачтено
Качество сформированных навыков	Допускает грубые ошибки при выполнении заданий, нарушающие логику решения задач	Не допускает ошибки при выполнении заданий
Навыки анализа результатов выполнения заданий	Делает некорректные выводы	Делает корректные выводы

Ниже приведены правила оценивания формирования компетенций по показателю оценивания «Навыки основного уровня».

Критерий оценивания	Уровень освоения и оценка	
	Не зачтено	Зачтено
Самостоятельность в выполнении заданий	Не может самостоятельно планировать и выполнять задания	Планирование и выполнение заданий осуществляет самостоятельно
Результативность (качество) выполнения заданий	Выполняет задания некачественно	Выполняет задания с достаточным уровнем качества

3.3. Процедура оценивания при проведении промежуточной аттестации обучающихся по дисциплине в форме защиты курсовой работы (курсового проекта)

Процедура защиты курсовой работы (курсового проекта) определена локальным нормативным актом, определяющим порядок осуществления текущего контроля успеваемости и промежуточной аттестации обучающихся.

Промежуточная аттестация по дисциплине в форме защиты курсовой работы/курсового проекта не проводится.

Приложение 2 к рабочей программе

Шифр	Наименование дисциплины
Б1.ФТД.01	Адаптация в профессиональной среде

Код направления подготовки / специальности	08.03.01
Направление подготовки / специальность	Строительство
Наименование ОПОП (направленность / профиль)	Техническая эксплуатация объектов жилищно-коммунального комплекса
Год начала реализации ОПОП	2019
Уровень образования	бакалавриат
Форма обучения	очная, заочная
Год разработки/обновления	2021

Перечень учебных изданий и учебно-методических материалов

Электронные учебные издания в электронно-библиотечных системах (ЭБС):

№ п/п	Автор, название, место издания, год издания, количество страниц	Ссылка на учебное издание в ЭБС
1	Милорадова Н.Г. Ишков А.Д., Романова Е.В., Шныренков Е.А. Социальное взаимодействие в учебной и профессиональной деятельности НИУ МГСУ. 2017, «Ай Пи Эр Медиа, М.,2017 - Режим доступа:– ЭБС «IPRbooks», по паролю.	http://www.iprbookshop.ru/60774.html
2	Милорадова Н.Г. Ишков А.Д. Психология саморазвития и самоорганизации в условиях учебно-профессиональной деятельности. Ай Пи Эр Медиа, ЭБС АСВ, 2016.- Режим доступа:– ЭБС «IPRbooks», по паролю.	http://www.iprbookshop.ru/54678.html
3	Основы социокультурной интеграции и адаптации : учебное пособие / составители М. Е. Попов, С. В. Попова. — Ставрополь : Северо-Кавказский федеральный университет, 2015. - Режим доступа:– ЭБС «IPRbooks», по паролю.	http://www.iprbookshop.ru/63118.html

Приложение 3 к рабочей программе

Шифр	Наименование дисциплины
Б1.ФТД.01	Адаптация в профессиональной среде

Код направления подготовки / специальности	08.03.01
Направление подготовки / специальность	Строительство
Наименование ОПОП (направленность / профиль)	Техническая эксплуатация объектов жилищно-коммунального комплекса
Год начала реализации ОПОП	2019
Уровень образования	бакалавриат
Форма обучения	очная, заочная
Год разработки/обновления	2021

Перечень профессиональных баз данных и информационных справочных систем

Наименование	Электронный адрес ресурса
«Российское образование» - федеральный портал	http://www.edu.ru/index.php
Научная электронная библиотека	http://elibrary.ru/defaultx.asp?
Электронная библиотечная система IPRbooks	http://www.iprbookshop.ru/
Федеральная университетская компьютерная сеть России	http://www.runnet.ru/
Информационная система "Единое окно доступа к образовательным ресурсам"	http://window.edu.ru/
Научно-технический журнал по строительству и архитектуре «Вестник МГСУ»	http://www.vestnikmgsu.ru/
Научно-техническая библиотека НИУ МГСУ	http://www.mgsu.ru/resources/Biblioteka/

Приложение 4 к рабочей программе

Шифр	Наименование дисциплины
Б1.ФТД.01	Адаптация в профессиональной среде

Код направления подготовки / специальности	08.03.01
Направление подготовки / специальность	Строительство
Наименование ОПОП (направленность / профиль)	Техническая эксплуатация объектов жилищно-коммунального комплекса
Год начала реализации ОПОП	2019
Уровень образования	бакалавриат
Форма обучения	очная, заочная
Год разработки/обновления	2021

Материально-техническое и программное обеспечение дисциплины

Наименование специальных помещений и помещений для самостоятельной работы	Оснащенность специальных помещений и помещений для самостоятельной работы	Перечень лицензионного программного обеспечения. Реквизиты подтверждающего документа
Учебные аудитории для проведения учебных занятий, текущего контроля и промежуточной аттестации	Рабочее место преподавателя, рабочие места обучающихся	
Ауд. 519 КМК Центр передового опыта в области инженерного образования и подготовки преподавателей	Многофункциональной интерактивная сенсорная панель отображения информации Prestigio MultiBoard 86" UHD, L-series	
Помещение для самостоятельной работы обучающихся Ауд. 41 НТБ на 80 посадочных мест (рабочее место библиотекаря, рабочие места обучающихся)	ИБП GE VH Series VH 700 Источник бесперебойного питания РИП-12 (2 шт.) Компьютер/ТИП №5 (2 шт.) Компьютер Тип № 1 (6 шт.) Контрольно-пусковой блок С2000-КПБ (26 шт.) Монитор / Samsung 21,5" S22C200B (80 шт.) Плоттер / HP DJ T770 Прибор приемно-контрольный С2000-АСПТ (2 шт.) Принтер / HP LaserJet P2015 DN Принтер /Тип № 4 н/т Принтер HP LJ Pro 400 M401dn Системный блок / Kraftway Credo тип 4 (79 шт.) Электронное табло 2000*950	Adobe Acrobat Reader DC (ПО предоставляется бесплатно на условиях OpLic) Adobe Flash Player (ПО предоставляется бесплатно на условиях OpLic) АРМ Civil Engineering (Договор № 109/9.13_АО НИУ от 09.12.13 (НИУ-13)) ArcGIS Desktop (Договор передачи с ЕСРИ СНГ 31 лицензии от 27.01.2016) ArhciCAD [22] (Б\Д; Веб-кабинет или подписка; OpenLicense) AutoCAD [2018] (Б\Д; Веб-кабинет или подписка; OpenLicense) AutoCAD [2020] (Б\Д; Веб-кабинет или подписка;

Наименование специальных помещений и помещений для самостоятельной работы	Оснащенность специальных помещений и помещений для самостоятельной работы	Перечень лицензионного программного обеспечения. Реквизиты подтверждающего документа
		<p>OpenLicense) Autodesk Revit [2018] (Б\Д; Веб-кабинет или подписка; OpenLicense) Autodesk Revit [2020] (Б\Д; Веб-кабинет или подписка; OpenLicense) CorelDRAW [GSX5;55] (Договор № 292/10.11- АО НИУ от 28.11.2011 (НИУ-11)) eLearnBrowser [1.3] (Договор ГМЛ-Л-16/03-846 от 30.03.2016) Google Chrome (ПО предоставляется бесплатно на условиях OpLic) Lazarus (ПО предоставляется бесплатно на условиях OpLic) Mathcad [Edu.Prime;3;30] (Договор №109/9.13_АО НИУ от 09.12.13 (НИУ-13)) Mathworks Matlab [R2008a;100] (Договор 089/08-ОК(ИОП) от 24.10.2008) Mozilla Firefox (ПО предоставляется бесплатно на условиях OpLic) MS Access [2013;Im] (OpenLicense; Подписка Azure Dev Tools; Б\Д; Веб-кабинет) MS ProjectPro [2013;ImX] (OpenLicense; Подписка Azure Dev Tools; Б\Д; Веб-кабинет) MS VisioPro [2013;ADT] (OpenLicense; Подписка Azure Dev Tools; Б\Д; Веб-кабинет) MS Visual FoxPro [ADT] (OpenLicense; Подписка Azure Dev Tools; Б\Д; Веб-кабинет) nanoCAD СПДС Стройплощадка (Договор бесплатной передачи / партнерство) PascalABC [3.2.0.1311] (ПО предоставляется бесплатно на условиях OpLic) Visual Studio Ent [2015;Imx] (OpenLicense; Подписка Azure Dev Tools; Б\Д; Веб-кабинет) Visual Studio Expr [2008;ImX] (OpenLicense; Подписка Azure Dev Tools; Б\Д; Веб-кабинет) WinPro 7 [ADT] (OpenLicense;</p>

Наименование специальных помещений и помещений для самостоятельной работы	Оснащенность специальных помещений и помещений для самостоятельной работы	Перечень лицензионного программного обеспечения. Реквизиты подтверждающего документа
		Подписка Azure Dev Tools; БД; Веб-кабинет) Компас-3D V14 АЕС (Договор № 109/9.13_АО НИУ от 09.12.13 (НИУ-13)) ПК ЛИРА-САПР [2013] (Договор № 109/9.13_АО НИУ от 09.12.13 (НИУ-13))
<p>Помещение для самостоятельной работы обучающихся</p> <p>Ауд. 59 НТБ на 5 посадочных мест, оборудованных компьютерами (рабочее место библиотекаря, рабочие места обучающихся, рабочее место для лиц с ограниченными возможностями здоровья) Читальный зал на 52 посадочных места</p>	<p>Компьютер / ТИП №5 (4 шт.) Монитор Acer 17" AL1717 (4 шт.) Монитор Samsung 24" S24C450B Системный блок Kraftway Credo KC36 2007 (4 шт.) Системный блок Kraftway Credo KC43 с KSS тип3 Принтер/HP LaserJet P2015 DN Аудиторный стол для инвалидов-колясочников Видеоувеличитель /Optelec ClearNote Джойстик компьютерный беспроводной Клавиатура Clevy с большими кнопками и накладкой (беспроводная) Кнопка компьютерная выносная малая Кнопка компьютерная выносная малая (2 шт.)</p>	<p>Google Chrome (ПО предоставляется бесплатно на условиях OpLic (не требуется)) Adobe Acrobat Reader DC (ПО предоставляется бесплатно на условиях OpLic (не требуется)) eLearnBrowser [1.3] (Договор ГМЛ-Л-16/03-846 от 30.03.2016) Mozilla Firefox (ПО предоставляется бесплатно на условиях OpLic (лицензия не требуется)) MS OfficeStd [2010; 300] (Договор № 162/10 - АО НИУ от 18.11.2010 (НИУ-10)) Adobe Acrobat Reader [11] (ПО предоставляется бесплатно на условиях OpLic (лицензия не требуется)) K-Lite Codec Pack (ПО предоставляется бесплатно на условиях OpLic (лицензия не требуется))</p>
<p>Помещение для самостоятельной работы обучающихся</p> <p>Ауд. 84 НТБ На 5 посадочных мест, оборудованных компьютерами (рабочее место библиотекаря, рабочие места обучающихся) Читальный зал на 52 посадочных места</p>	<p>Монитор Acer 17" AL1717 (5 шт.) Системный блок Kraftway KW17 2010 (5 шт.)</p>	<p>AutoCAD [2020] (БД; Веб-кабинет или подписка; OpenLicense) Eurosoft STARK [201W;20] (Договор № 089/08-ОК(ИОП) от 24.10.2008) MS OfficeStd [2010; 300] (Договор № 162/10 - АО НИУ от 18.11.2010 (НИУ-10)) nanoCAD СПДС Конструкции (Договор бесплатной передачи / партнерство) WinPro 7 [ADT] (OpenLicense; Подписка Azure Dev Tools; БД; Веб-кабинет) ПК ЛИРА-САПР [2013R5] (ПО предоставляется бесплатно на условиях OpLic (лицензия не требуется))</p>

Федеральное государственное бюджетное образовательное учреждение высшего образования
**«НАЦИОНАЛЬНЫЙ ИССЛЕДОВАТЕЛЬСКИЙ МОСКОВСКИЙ
ГОСУДАРСТВЕННЫЙ СТРОИТЕЛЬНЫЙ УНИВЕРСИТЕТ»**

РАБОЧАЯ ПРОГРАММА

Шифр	Наименование дисциплины
Б1.ФТД.02	3D моделирование

Код направления подготовки / специальности	08.03.01
Направление подготовки / специальность	Строительство
Наименование ОПОП (направленность / профиль)	Техническая эксплуатация объектов жилищно-коммунального комплекса
Год начала реализации ОПОП	2019
Уровень образования	бакалавриат
Форма обучения	очная, заочная
Год разработки/обновления	2021

Разработчики:

должность	учёная степень, учёное звание	ФИО
зав. каф.	к.т.н., доцент	Борисова А.Ю.
ст. преп.	-	Спирина Е.Л.
преп.	-	Шалунова В.А.

Рабочая программа дисциплины разработана и одобрена кафедрой (структурным подразделением) «Начертательная геометрия и графика».

Рабочая программа утверждена методической комиссией по УГСН, протокол № 7 от «30» августа 2021 г.

1. Цель освоения дисциплины

Целью освоения дисциплины «3D моделирование» является углубление уровня освоения компетенций обучающегося в области инженерной геометрии и компьютерной графики, изучение современных методов и средств компьютерной графики, приобретение знаний и навыков по построению геометрических моделей объектов с помощью графической системы.

Программа составлена в соответствии с требованиями Федерального государственного образовательного стандарта высшего образования по направлению подготовки 08.03.01 Строительство.

Дисциплина относится к части, формируемой участниками образовательных отношений, Блока 1 «Дисциплины (модули)» основной профессиональной образовательной программы «Техническая эксплуатация объектов жилищно-коммунального комплекса». Дисциплина является дисциплиной по выбору обучающегося. Дисциплина является факультативной.

2. Перечень планируемых результатов обучения по дисциплине, соотнесенных с планируемыми результатами освоения образовательной программы

Код и наименование компетенции (результат освоения)	Код и наименование индикатора достижения компетенции
УК-2. Способен определять круг задач в рамках поставленной цели и выбирать оптимальные способы их решения, исходя из действующих правовых норм, имеющихся ресурсов и ограничений	УК-2.1 Идентификация профильных задач профессиональной деятельности
	УК-2.2 Представление поставленной задачи в виде конкретных заданий
	УК-2.6 Составление последовательности (алгоритма) решения задачи
ПКО-3. Способность выполнять работы по разработке проекта капитального ремонта, реконструкции и технической модернизации объектов жилищно-коммунального хозяйства	ПК-3.9 Оформление текстовой и графической части проекта

Код и наименование индикатора достижения компетенции	Наименование показателя оценивания (результата обучения по дисциплине)
УК-2.1 Идентификация профильных задач профессиональной деятельности	Знает содержание и основные правила выполнения машиностроительных и архитектурно-строительных чертежей в соответствии с требованиями государственных стандартов ЕСКД и СПДС Имеет навыки (основного уровня) выполнения чертежей машиностроительного и архитектурно-строительного назначения, отвечающих требованиям стандартизации и унификации
УК-2.2 Представление поставленной задачи в виде конкретных заданий	Знает способы формирования трехмерных геометрических моделей с помощью графических программ Имеет навыки (основного уровня) пользования программными средствами интерактивных графических систем, актуальными для современного производства
УК-2.6 Составление последовательности (алгоритма) решения задачи	Знает последовательность действий получения конструкторской документации на основании трехмерной модели с помощью графических программ Имеет навыки (основного уровня) разработки и оформления технической документации с помощью

Код и наименование индикатора достижения компетенции	Наименование показателя оценивания (результата обучения по дисциплине)
	графических программ
ПК-3.9 Оформление текстовой и графической части проекта	Знает основные методы и средства получения графической информации с помощью графических программ для разработки и оформления технической документации Имеет навыки (основного уровня) владения компьютерными методами и средствами разработки и оформления технической документации

Информация о формировании и контроле результатов обучения представлена в Фонде оценочных средств (Приложение 1).

3. Трудоемкость дисциплины и видов учебных занятий по дисциплине

Общая трудоемкость дисциплины составляет 2 зачетные единицы (72 академических часа).

(1 зачетная единица соответствует 36 академическим часам)

Видами учебных занятий и работы обучающегося по дисциплине могут являться.

Обозначение	Виды учебных занятий и работы обучающегося
Л	Лекции
ЛР	Лабораторные работы
ПЗ	Практические занятия
КоП	Компьютерный практикум
КРП	Групповые и индивидуальные консультации по курсовым работам (курсовым проектам)
СР	Самостоятельная работа обучающегося в период теоретического обучения
К	Самостоятельная работа обучающегося и контактная работа обучающегося с преподавателем в период промежуточной аттестации

Структура дисциплины:

№	Наименование раздела дисциплины	Семестр	Количество часов по видам учебных занятий и работы обучающегося						Формы промежуточной аттестации, текущего контроля успеваемости	
			Л	ЛР	ПЗ	КоП	КРП	СР		К
1	Каркасно-точечные модели	3				4				контрольное задание по КоП, р. 1-4
2	Полигональные модели	3				14		31	9	
3	Твердотельные модели	3				6				
4	Создание 3D модели	3				8				
	Итого:	3				32		31	9	<i>зачет</i>

4. Содержание дисциплины, структурированное по видам учебных занятий и разделам

При проведении аудиторных учебных занятий предусмотрено проведение текущего контроля успеваемости:

• В рамках компьютерного практикума предусмотрено контрольное задание компьютерного практикума.

4.1 Лекции

Не предусмотрено учебным планом

4.2 Лабораторные работы

Не предусмотрено учебным планом

4.3 Практические занятия

Не предусмотрено учебным планом

4.4 Компьютерные практикумы

№	Наименование раздела дисциплины	Тема и содержание компьютерного практикума
1	Каркасно-точечные модели	Обзор методов и средств компьютерной графики при трехмерном моделировании. Типы геометрических моделей. Математические основы получения проекций. Точки зрения наблюдения моделей. Инструменты работы с видами: орбиты, штурвалы. Именованные виды. Визуальные стили. Видовые экраны. Типы видовых экранов. Пространство модели и пространство листа. Способы задания трехмерных точек. Координатные фильтры. Создание 3D полилинии
2	Полигональные модели	Создание 3D объектов из плоских примитивов с помощью инструментов: «Сдвиг», «Выдавить», «Лофт», «Вращать», «По сечениям» 3D грань; примитивы; сглаживание сетей. Сеть вращения; сеть сдвига; сеть соединения; сеть по кромкам.
3	Твердотельные модели	Стандартные примитивы: ящик, клин, конус, шар, цилиндр, тор, пирамида. Логические операции: объединение; вычитание; пересечение Команды редактирования 3D модели: 3D перенос 3D поворот 3D выравнивание 3D зеркало 3D массив Фаска Сопряжение
4	Создание 3D модели	Создание 3D стен командой политело. Команды получения разрезов и сечений 3D объектов. Моделирование. Совмещение видов и разрезов. Т-вид. Т-рисование. Т-профиль. Формирование листа.

4.5 Групповые и индивидуальные консультации по курсовым работам (курсовым проектам)

Не предусмотрено учебным планом.

4.6 Самостоятельная работа обучающегося в период теоретического обучения

Самостоятельная работа обучающегося в период теоретического обучения включает в себя:

- самостоятельную подготовку к учебным занятиям, включая подготовку к аудиторным формам текущего контроля успеваемости;
- самостоятельную подготовку к промежуточной аттестации.

В таблице указаны темы для самостоятельного изучения обучающимся:

№	Наименование раздела дисциплины	Темы для самостоятельного изучения
1	Каркасно-точечные модели	Темы для самостоятельного изучения соответствуют темам аудиторных учебных занятий
2	Полигональные модели	Темы для самостоятельного изучения соответствуют темам аудиторных учебных занятий
3	Твердотельные модели	Темы для самостоятельного изучения соответствуют темам аудиторных учебных занятий
4	Создание 3D модели	Темы для самостоятельного изучения соответствуют темам аудиторных учебных занятий

4.7 Самостоятельная работа обучающегося и контактная работа обучающегося с преподавателем в период промежуточной аттестации

Работа обучающегося в период промежуточной аттестации включает в себя подготовку к формам промежуточной аттестации (к зачёту), а также саму промежуточную аттестацию.

5. Оценочные материалы по дисциплине

Фонд оценочных средств по дисциплине приведён в Приложении 1 к рабочей программе дисциплины.

Оценочные средства для проведения промежуточной аттестации, а также текущего контроля по дисциплине хранятся на кафедре (структурном подразделении), ответственной за преподавание данной дисциплины.

6. Учебно-методическое и материально-техническое обеспечение дисциплины

Основные принципы осуществления учебной работы обучающихся изложены в локальных нормативных актах, определяющих порядок организации контактной работы и порядок самостоятельной работы обучающихся. Организация учебной работы обучающихся на аудиторных учебных занятиях осуществляется в соответствии с п. 3.

6.1 Перечень учебных изданий и учебно-методических материалов для освоения дисциплины

Для освоения дисциплины обучающийся может использовать учебные издания и учебно-методические материалы, имеющиеся в научно-технической библиотеке НИУ МГСУ и/или размещённые в Электронных библиотечных системах.

Актуальный перечень учебных изданий и учебно-методических материалов представлен в Приложении 2 к рабочей программе дисциплины.

6.2 Перечень профессиональных баз данных и информационных справочных систем

При осуществлении образовательного процесса по дисциплине используются профессиональные базы данных и информационных справочных систем, перечень которых указан в Приложении 3 к рабочей программе дисциплины.

6.3 Перечень материально-технического, программного обеспечения освоения дисциплины

Учебные занятия по дисциплине проводятся в помещениях, оснащенных соответствующим оборудованием и программным обеспечением.

Перечень материально-технического и программного обеспечения дисциплины приведен в Приложении 4 к рабочей программе дисциплины.

Шифр	Наименование дисциплины
Б1.ФТД.02	3D моделирование

Код направления подготовки / специальности	08.03.01
Направление подготовки / специальность	Строительство
Наименование ОПОП (направленность / профиль)	Техническая эксплуатация объектов жилищно-коммунального комплекса
Год начала реализации ОПОП	2019
Уровень образования	бакалавриат
Форма обучения	очная, заочная
Год разработки/обновления	2021

ФОНД ОЦЕНОЧНЫХ СРЕДСТВ

1. Описание показателей и критериев оценивания компетенций, описание шкал оценивания

Оценивание формирования компетенций производится на основе показателей оценивания, указанных в п.2. рабочей программы и в п.1.1 ФОС.

Связь компетенций, индикаторов достижения компетенций и показателей оценивания приведена в п.2 рабочей программы.

1.1. Описание формирования и контроля показателей оценивания

Оценивание уровня освоения обучающимся компетенций осуществляется с помощью форм промежуточной аттестации и текущего контроля. Формы промежуточной аттестации и текущего контроля успеваемости по дисциплине, с помощью которых производится оценивание, указаны в учебном плане и в п.3 рабочей программы.

В таблице приведена информация о формировании результатов обучения по дисциплине разделами дисциплины, а также о контроле показателей оценивания компетенций формами оценивания.

Наименование показателя оценивания (результата обучения по дисциплине)	Номера разделов дисциплины	Формы оценивания (формы промежуточной аттестации, текущего контроля успеваемости)
Знает содержание и основные правила выполнения машиностроительных и архитектурно-строительных чертежей в соответствии с требованиями государственных стандартов ЕСКД и СПДС	4	контрольное задание по КоП зачет
Имеет навыки (основного уровня) выполнения чертежей машиностроительного и архитектурно-строительного назначения, отвечающих требованиям стандартизации и унификации	4	контрольное задание по КоП
Знает способы формирования трехмерных геометрических моделей с помощью графических программ	1-4	контрольное задание по КоП зачет
Имеет навыки (основного уровня) пользования программными средствами интерактивных	1-4	контрольное задание по КоП

графических систем, актуальными для современного производства		
Знает последовательность действий получения конструкторской документации на основании трехмерной модели с помощью графических программ	1-4	контрольное задание по КоП зачет
Имеет навыки (основного уровня) разработки и оформления технической документации с помощью графических программ	1-4	контрольное задание по КоП
Знает основные методы и средства получения графической информации с помощью графических программ для разработки и оформления технической документации	1-4	контрольное задание по КоП зачет
Имеет навыки (основного уровня) владения компьютерными методами и средствами разработки и оформления технической документации	1-4	контрольное задание по КоП

1.2. Описание критериев оценивания компетенций и шкалы оценивания

При проведении промежуточной аттестации в форме зачёта используется шкала оценивания: «Не зачтено», «Зачтено».

Показателями оценивания являются знания обучающегося, полученные при изучении дисциплины.

Критериями оценивания достижения показателей являются:

Показатель оценивания	Критерий оценивания
Знания	Знание терминов и определений, понятий
	Знание основных закономерностей и соотношений, принципов
	Объём освоенного материала, усвоение всех дидактических единиц (разделов)
	Полнота ответов на проверочные вопросы
	Правильность ответов на вопросы
	Чёткость изложения и интерпретации знаний

2. Типовые контрольные задания для оценивания формирования компетенций

2.1. Промежуточная аттестация

2.1.1. Промежуточная аттестация в форме экзамена, дифференцированного зачета (зачета с оценкой), зачета

Форма промежуточной аттестации: зачет в 3-ем семестре.

Перечень типовых примерных вопросов/заданий для проведения зачёта в 3-ем семестре:

№	Наименование раздела дисциплины	Типовые вопросы/задания
1	Каркасно-точечные модели	1. Трехмерные модели (типы, свойства, создание). 2. Аппарат наблюдения трехмерных моделей. 3. Видовые экраны. Работа с видовыми экранами 4. Установка точки зрения 5. Визуальные стили 6. Способы задания трехмерных точек.
2	Полигональные модели	7. Способы получения 3D модели из 2D примитивов 8. Требования к 2D заготовкам

		9. Стандартные объекты-сети 10. Поверхности
3	Твердотельные модели	11. Твердотельные модели. 12. Логические операции. 13. Разрезы. Сечения 14. Редактирование трехмерных объектов 15. Работа с манипуляторами в командах редактирования
4	Создание 3D модели	16. Способы создания 3D модели. 17. Подготовка чертежа трехмерной модели к печати. 18. Плоские проекции объемных моделей. 19. Алгоритм формирования чертежа с несколькими проекциями в пространстве листа.

2.1.2. Промежуточная аттестация в форме защиты курсовой работы (курсового проекта)

Промежуточная аттестация в форме защиты курсовой работы/курсового проекта не проводится.

2.2. Текущий контроль

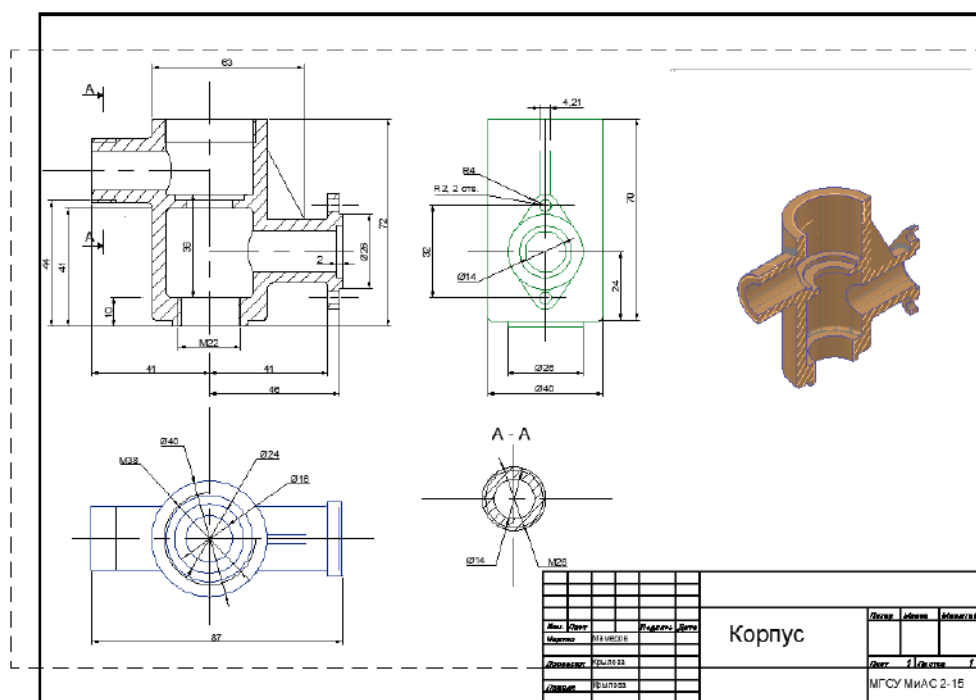
2.2.1. Перечень форм текущего контроля:

- контрольное задание по КоП в 3-ем семестре.

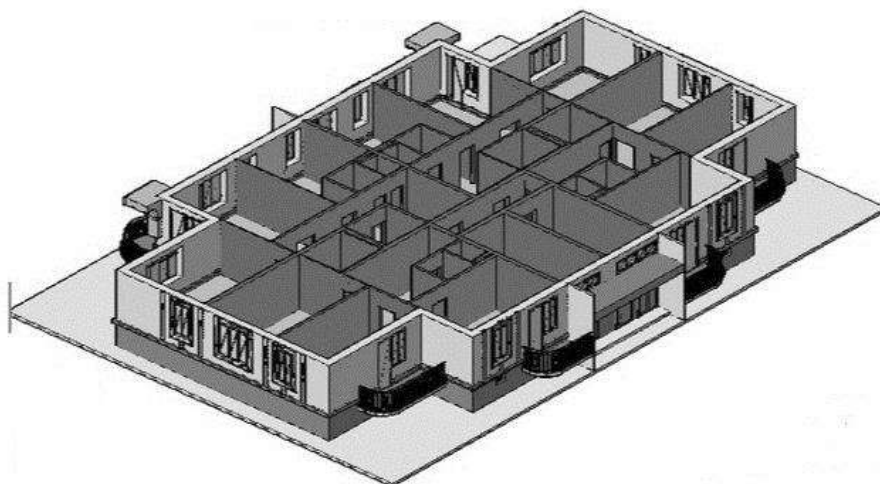
2.2.2. Типовые контрольные задания форм текущего контроля

Контрольное задание по КоП.
Тема «Создание 3D модели»

Примеры и состав типового задания



ИЛИ



3. Методические материалы, определяющие процедуры оценивания

Процедура проведения промежуточной аттестации и текущего контроля успеваемости регламентируется локальным нормативным актом, определяющим порядок осуществления текущего контроля успеваемости и промежуточной аттестации обучающихся.

3.1. Процедура оценивания при проведении промежуточной аттестации обучающихся по дисциплине в форме экзамена и/или дифференцированного зачета (зачета с оценкой)

Промежуточная аттестация по дисциплине в форме экзамена/дифференцированного зачёта (зачета с оценкой) не проводится.

3.2. Процедура оценивания при проведении промежуточной аттестации обучающихся по дисциплине в форме зачета

Промежуточная аттестация по дисциплине в форме зачёта проводится в 3-ем семестре. Для оценивания знаний используются критерии и шкала, указанные п.1.2.

Ниже приведены правила оценивания формирования компетенций по показателю оценивания «Знания».

Критерий оценивания	Уровень освоения и оценка	
	Не зачтено	Зачтено
Знание терминов и определений, понятий	Не знает терминов и определений	Знает термины и определения
Знание основных закономерностей и соотношений, принципов	Не знает основные закономерности и соотношения, принципы построения знаний	Знает основные закономерности и соотношения, принципы построения знаний
Объём освоенного материала, усвоение всех дидактических единиц (разделов)	Не знает значительной части материала дисциплины	Знает материал дисциплины
Полнота ответов на проверочные вопросы	Не даёт ответы на большинство вопросов	Даёт ответы на большинство вопросов

Правильность ответов на вопросы	Допускает грубые ошибки при изложении ответа на вопрос	Не допускает ошибок при изложении ответа на вопрос
Чёткость изложения и интерпретации знаний	Излагает знания без логической последовательности	Излагает знания в логической последовательности
	Не иллюстрирует изложение поясняющими схемами, рисунками и примерами	Иллюстрирует изложение поясняющими схемами, рисунками и примерами
	Неверно излагает и интерпретирует знания	Верно излагает и интерпретирует знания

3.3. Процедура оценивания при проведении промежуточной аттестации обучающихся по дисциплине в форме защиты курсовой работы (курсового проекта)

Процедура защиты курсовой работы (курсового проекта) определена локальным нормативным актом, определяющим порядок осуществления текущего контроля успеваемости и промежуточной аттестации обучающихся.

Промежуточная аттестация по дисциплине в форме защиты курсовой работы/курсового проекта не проводится.

Приложение 2 к рабочей программе

Шифр	Наименование дисциплины
Б1.ФТД.02	3D моделирование

Код направления подготовки / специальности	08.03.01
Направление подготовки / специальность	Строительство
Наименование ОПОП (направленность / профиль)	Техническая эксплуатация объектов жилищно-коммунального комплекса
Год начала реализации ОПОП	2019
Уровень образования	бакалавриат
Форма обучения	очная, заочная
Год разработки/обновления	2021

Перечень учебных изданий и учебно-методических материалов

Электронные учебные издания в электронно-библиотечных системах (ЭБС):

№ п/п	Автор, название, место издания, год издания, количество страниц	Ссылка на учебное издание в ЭБС
1	Мясоедова Т.М. 3D-моделирование в САПР AutoCAD учебное пособие.— Омск: Омский государственный технический университет, 2017.— 112 с	http://www.iprbookshop.ru/78422
2	Феоктистова А.А. Основы 2D- и 3D-моделирования в программе AutoCAD: учебное пособие.— Тюмень: Тюменский индустриальный университет, 2017.— 103с	http://www.iprbookshop.ru/83707
3	Царева, М. В.; Крылова, О. В.; Гусакова, И. М.; Шалунова, В. А. Компьютерная графика (трехмерное моделирование): учебно-методическое пособие - Москва: МИСИ-МГСУ, 2020 – 36 с.	http://lib-04.gic.mgsu.ru/lib/2020/90.pdf

Перечень учебно-методических материалов в НТБ НИУ МГСУ

№ п/п	Автор, название, место издания, издательство, год издания, количество страниц
1	Спирина Е. Л., Ваванов Д. А., Иващенко А. В. Основы 3D-моделирования: методические указания к практическим занятиям и самостоятельным работам для обучающихся бакалавриата всех УГСН, реализуемых НИУ - Москва: МИСИ-МГСУ, 2020 – 32 с. http://lib-04.gic.mgsu.ru/lib/metod2020/226.pdf

Приложение 3 к рабочей программе

Шифр	Наименование дисциплины
Б1.ФТД.02	3D моделирование

Код направления подготовки / специальности	08.03.01
Направление подготовки / специальность	Строительство
Наименование ОПОП (направленность / профиль)	Техническая эксплуатация объектов жилищно-коммунального комплекса
Год начала реализации ОПОП	2019
Уровень образования	бакалавриат
Форма обучения	очная, заочная
Год разработки/обновления	2021

Перечень профессиональных баз данных и информационных справочных систем

Наименование	Электронный адрес ресурса
«Российское образование» - федеральный портал	http://www.edu.ru/index.php
Научная электронная библиотека	http://elibrary.ru/defaultx.asp?
Электронная библиотечная система IPRbooks	http://www.iprbookshop.ru/
Федеральная университетская компьютерная сеть России	http://www.runnet.ru/
Информационная система "Единое окно доступа к образовательным ресурсам"	http://window.edu.ru/
Научно-технический журнал по строительству и архитектуре «Вестник МГСУ»	http://www.vestnikmgsu.ru/
Научно-техническая библиотека НИУ МГСУ	http://www.mgsu.ru/resources/Biblioteka/

Приложение 4 к рабочей программе

Шифр	Наименование дисциплины
Б1.ФТД.02	3D моделирование

Код направления подготовки / специальности	08.03.01
Направление подготовки / специальность	Строительство
Наименование ОПОП (направленность / профиль)	Техническая эксплуатация объектов жилищно-коммунального комплекса
Год начала реализации ОПОП	2019
Уровень образования	бакалавриат
Форма обучения	очная, заочная
Год разработки/обновления	2021

Материально-техническое и программное обеспечение дисциплины

Наименование специальных помещений и помещений для самостоятельной работы	Оснащенность специальных помещений и помещений для самостоятельной работы	Перечень лицензионного программного обеспечения. Реквизиты подтверждающего документа
Учебные аудитории для проведения учебных занятий, текущего контроля и промежуточной аттестации	Рабочее место преподавателя, рабочие места обучающихся	
Ауд. 533 КМК Компьютерный класс компьютерной графики	Монитор Samsung 24" TFT (16 шт.) Ноутбук Notebook / HP Проектор / InFocus IN116a потолочный Системный блок Kraftway Credo KC41 (16 шт.) Стенд 4200X100 м Экран проекционный с комплектом крепежа	AutoCAD [2018] (Б\Д; Веб-кабинет или подписка; OpenLicense) Google Chrome (ПО предоставляется бесплатно на условиях OpLic) WinPro 7 [ADT] (OpenLicense; Подписка Azure Dev Tools; Б\Д; Веб-кабинет)
Ауд. 535 КМК Компьютерный класс компьютерной графики	Компьютер Lenovo IdeaCentre V310 (57125107) моноблок, (16 шт.) Ноутбук - Notebook/HP 14"тип 4 Проектор / тип 1 InFocus IN3116 Экран переносной	AutoCAD [2018] (Б\Д; Веб-кабинет или подписка; OpenLicense) Google Chrome (ПО предоставляется бесплатно на условиях OpLic) WinPro 7 [ADT] (OpenLicense; Подписка Azure Dev Tools; Б\Д; Веб-кабинет)
Помещение для самостоятельной работы обучающихся	ИБП GE VH Series VH 700 Источник бесперебойного питания РИП-12 (2 шт.) Компьютер/ТИП №5 (2 шт.)	Adobe Acrobat Reader DC (ПО предоставляется бесплатно на условиях OpLic) Adobe Flash Player (ПО

Наименование специальных помещений и помещений для самостоятельной работы	Оснащенность специальных помещений и помещений для самостоятельной работы	Перечень лицензионного программного обеспечения. Реквизиты подтверждающего документа
<p>Ауд. 41 НТБ на 80 посадочных мест (рабочее место библиотекаря, рабочие места обучающихся)</p>	<p>Компьютер Тип № 1 (6 шт.) Контрольно-пусковой блок С2000-КПБ (26 шт.) Монитор / Samsung 21,5" S22C200B (80 шт.) Плоттер / HP DJ T770 Прибор приемно-контрольный С2000-АСПТ (2 шт.) Принтер / HP LaserJet P2015 DN Принтер /Тип № 4 н/т Принтер HP LJ Pro 400 M401dn Системный блок / Kraftway Credo тип 4 (79 шт.) Электронное табло 2000*950</p>	<p>предоставляется бесплатно на условиях OpLic) APM Civil Engineering (Договор № 109/9.13_АО НИУ от 09.12.13 (НИУ-13)) ArcGIS Desktop (Договор передачи с ЕСРИ СНГ 31 лицензии от 27.01.2016) ArhciCAD [22] (БД; Веб-кабинет или подписка; OpenLicense) AutoCAD [2018] (БД; Веб-кабинет или подписка; OpenLicense) AutoCAD [2020] (БД; Веб-кабинет или подписка; OpenLicense) Autodesk Revit [2018] (БД; Веб-кабинет или подписка; OpenLicense) Autodesk Revit [2020] (БД; Веб-кабинет или подписка; OpenLicense) CorelDRAW [GSX5;55] (Договор № 292/10.11- АО НИУ от 28.11.2011 (НИУ-11)) eLearnBrowser [1.3] (Договор ГМЛ-Л-16/03-846 от 30.03.2016) Google Chrome (ПО предоставляется бесплатно на условиях OpLic) Lazarus (ПО предоставляется бесплатно на условиях OpLic) Mathcad [Edu.Prime;3;30] (Договор №109/9.13_АО НИУ от 09.12.13 (НИУ-13)) Mathworks Matlab [R2008a;100] (Договор 089/08-ОК(ИОП) от 24.10.2008) Mozilla Firefox (ПО предоставляется бесплатно на условиях OpLic) MS Access [2013;Im] (OpenLicense; Подписка Azure Dev Tools; БД; Веб-кабинет) MS ProjectPro [2013;ImX] (OpenLicense; Подписка Azure Dev Tools; БД; Веб-кабинет) MS VisioPro [2013;ADT] (OpenLicense; Подписка Azure Dev Tools; БД; Веб-кабинет)</p>

Наименование специальных помещений и помещений для самостоятельной работы	Оснащенность специальных помещений и помещений для самостоятельной работы	Перечень лицензионного программного обеспечения. Реквизиты подтверждающего документа
		MS Visual FoxPro [ADT] (OpenLicense; Подписка Azure Dev Tools; БД; Веб-кабинет) nanoCAD СПДС Стройплощадка (Договор бесплатной передачи / партнерство) PascalABC [3.2.0.1311] (ПО предоставляется бесплатно на условиях OpLic) Visual Studio Ent [2015;Imx] (OpenLicense; Подписка Azure Dev Tools; БД; Веб-кабинет) Visual Studio Expr [2008;ImX] (OpenLicense; Подписка Azure Dev Tools; БД; Веб-кабинет) WinPro 7 [ADT] (OpenLicense; Подписка Azure Dev Tools; БД; Веб-кабинет) Компас-3D V14 АЕС (Договор № 109/9.13_АО НИУ от 09.12.13 (НИУ-13)) ПК ЛИРА-САПР [2013] (Договор № 109/9.13_АО НИУ от 09.12.13 (НИУ-13))
<p>Помещение для самостоятельной работы обучающихся</p> <p>Ауд. 59 НТБ</p> <p>на 5 посадочных мест, оборудованных компьютерами (рабочее место библиотекаря, рабочие места обучающихся, рабочее место для лиц с ограниченными возможностями здоровья)</p> <p>Читальный зал на 52 посадочных места</p>	<p>Компьютер / ТИП №5 (4 шт.)</p> <p>Монитор Acer 17" AL1717 (4 шт.)</p> <p>Монитор Samsung 24" S24C450B</p> <p>Системный блок Kraftway Credo KC36 2007 (4 шт.)</p> <p>Системный блок Kraftway Credo KC43 с KSS тип3</p> <p>Принтер/HP LaserJet P2015 DN</p> <p>Аудиторный стол для инвалидов-колясочников</p> <p>Видеоувеличитель /Optelec</p> <p>ClearNote</p> <p>Джойстик компьютерный беспроводной</p> <p>Клавиатура Clevy с большими кнопками и накладкой (беспроводная)</p> <p>Кнопка компьютерная выносная малая</p> <p>Кнопка компьютерная выносная малая (2 шт.)</p>	<p>Google Chrome (ПО предоставляется бесплатно на условиях OpLic (не требуется))</p> <p>Adobe Acrobat Reader DC (ПО предоставляется бесплатно на условиях OpLic (не требуется))</p> <p>eLearnBrowser [1.3] (Договор ГМЛ-Л-16/03-846 от 30.03.2016)</p> <p>Mozilla Firefox (ПО предоставляется бесплатно на условиях OpLic (лицензия не требуется))</p> <p>MS OfficeStd [2010; 300] (Договор № 162/10 - АО НИУ от 18.11.2010 (НИУ-10))</p> <p>Adobe Acrobat Reader [11] (ПО предоставляется бесплатно на условиях OpLic (лицензия не требуется))</p> <p>K-Lite Codec Pack (ПО предоставляется бесплатно на условиях OpLic (лицензия не требуется))</p>
<p>Помещение для самостоятельной работы</p>	<p>Монитор Acer 17" AL1717 (5 шт.)</p> <p>Системный блок Kraftway KW17</p>	<p>AutoCAD [2020] (БД; Веб-кабинет или подписка;</p>

Наименование специальных помещений и помещений для самостоятельной работы	Оснащенность специальных помещений и помещений для самостоятельной работы	Перечень лицензионного программного обеспечения. Реквизиты подтверждающего документа
<p>обучающихся</p> <p>Ауд. 84 НТБ На 5 посадочных мест, оборудованных компьютерами (рабочее место библиотекаря, рабочие места обучающихся) Читальный зал на 52 посадочных места</p>	<p>2010 (5 шт.)</p>	<p>OpenLicense) Eurosoft STARK [201W;20] (Договор № 089/08-ОК(ИОП) от 24.10.2008) MS OfficeStd [2010; 300] (Договор № 162/10 - АО НИУ от 18.11.2010 (НИУ-10)) nanoCAD СПДС Конструкции (Договор бесплатной передачи / партнерство) WinPro 7 [ADT] (OpenLicense; Подписка Azure Dev Tools; БД; Веб-кабинет) ПК ЛИРА-САПР [2013R5] (ПО предоставляется бесплатно на условиях OpLic (лицензия не требуется))</p>