

Федеральное государственное бюджетное образовательное учреждение высшего образования
**«НАЦИОНАЛЬНЫЙ ИССЛЕДОВАТЕЛЬСКИЙ МОСКОВСКИЙ
ГОСУДАРСТВЕННЫЙ СТРОИТЕЛЬНЫЙ УНИВЕРСИТЕТ»**

ПРОГРАММА ПРАКТИКИ

Шифр	Наименование практики
Б2.В.01(У)	Изыскательская геодезическая практика

Код направления подготовки/ специальности	08.03.01
Направление подготовки/ специальность	Строительство
Наименование ОПОП (направленность/профиль)	Теплогазоснабжение, вентиляция, водоснабжение и водоотведение зданий, сооружений и населенных пунктов (прикладной бакалавриат)
Год начала реализации ОПОП	2015
Уровень образования	бакалавриат
Форма обучения	Очная, заочная
Год разработки/обновления	2020

Разработчики:

должность	учёная степень, учёное звание	ФИО
Старший преподаватель		Калинина М.Н.

Программа практики разработана и одобрена на кафедре (структурном подразделении)
«Инженерные изыскания и геоэкология».

Программа утверждена методической комиссией по УГСН, протокол № 1 от «25» августа
2020 г.

1. Цель практики

Целью изыскательской геодезической практики является формирование компетенций обучающегося в области инженерных изысканий, закрепление теоретических знаний и практических навыков, полученных при изучении дисциплины «Инженерные изыскания в строительстве (геодезия, геология)», а также приобретение углубленных навыков в работе с геодезическими приборами и инструментами, освоение методики выполнения геодезических работ при выполнении инженерных изысканий и сопровождения строительства инженерных объектов.

Программа составлена в соответствии с требованиями Федерального государственного образовательного стандарта высшего образования по направлению подготовки 08.03.01 Строительство (уровень образования – бакалавриат).

2. Указание вида, способа практики, формы проведения практики

Вид практики – учебная.

Тип практики – практика по получению первичных профессиональных умений и навыков, в том числе первичных умений и навыков научно-исследовательской деятельности.

Способы проведения практики: стационарная, выездная.

Форма проведения практики – дискретная по видам проведения практик.

3. Перечень планируемых результатов обучения при прохождении практики, соотнесенных с планируемыми результатами освоения образовательной программы

Код и наименование компетенции (результат освоения)	Наименование показателя оценивания (результата обучения по практике)
ПК-1 Знанием нормативной базы в области инженерных изысканий, принципов проектирования зданий, сооружений, инженерных систем и оборудования, планировки и застройки населенных мест	Знает нормативную базу в области инженерно-геодезических изысканий.
	Умеет применять нормативную базу в области инженерно-геодезических изысканий.
ПК-2 владением методами проведения инженерных изысканий, технологией проектирования деталей и конструкций в соответствии с техническим заданием с использованием универсальных и специализированных программно-вычислительных комплексов и систем автоматизированных проектирования	Знает выполнение базовых измерений: углов с помощью теодолитов, расстояний с помощью рулеток или нивелира с рейками, превышений с помощью нивелира или теодолита
	Имеет навыки выполнения планово-высотного обоснования, горизонтальных и вертикальных съемок местности
ПК-4 способностью участвовать в проектировании и изыскании объектов профессиональной деятельности	Умеет выбирать способ обработки результатов инженерно-геодезических изысканий: полевого и камерального контроля результатов измерений, упрощенного или строго уравнивания
	Имеет навыки применения способа обработки результатов инженерно-геодезических изысканий, полевого и камерального контроля результатов измерений, упрощенного или строго уравнивания
ПК-15 способностью составлять отчеты по выполненным работам, участвовать во	Умеет составлять отчеты по выполненным геодезическим работам

Код и наименование компетенции (результат освоения)	Наименование показателя оценивания (результата обучения по практике)
внедрении результатов исследований и практических разработок	Имеет навыки выполнения работ с использованием теоретических разработок и составления отчетов по выполненным геодезическим работам, составления ситуационных и топографических планов

Информация о формировании и контроле результатов обучения по этапам практики представлена в Фонде оценочных средств (Приложение 1).

4. Указание места практики в структуре образовательной программы

Изыскательская геодезическая практика относится к вариативной части Блока 2 «Практики» основной профессиональной образовательной программы и является обязательной к прохождению

5. Указание объема практики в зачетных единицах и ее продолжительности в неделях либо в академических или астрономических часах

Общий объем практики для очной формы обучения составляет 4 зачетных единицы, 144 академических часа.

Продолжительность практики 2 2/3 недели.

Общий объем практики для заочной формы обучения составляет 3 зачетных единицы, 108 академических часа.

Продолжительность практики 2 недели.

(1 зачетная единица соответствует 36 академическим часам, 2/3 недели).

6. Содержание практики

Содержание практики по этапам приведено в таблице

№	Этапы практики	Содержание этапа практики. Виды работы на этапе практики
1	Подготовительный	Выдача обучающемуся рабочего плана проведения практики, индивидуального задания. Ознакомление обучающихся с требованиями охраны труда, пожарной безопасности. Проведение текущего контроля.
2	Основной	Проложение теодолитного хода, элементы горизонтальной съемки, проложение нивелирного хода, вертикальная планировка, решение инженерно-геодезических задач. Выполнение индивидуального задания.
3	Заключительный	Подготовка и предоставление отчета по практике. Текущий контроль отчетности по практике.
4	Промежуточная аттестация	Защита отчета по практике.

Практика проводится в форме контактной работы обучающихся с педагогическими работниками организации и (или) лицами, привлекаемыми организацией к реализации образовательных программ на иных условиях, а также в иных формах.

В таблице приведены виды учебных занятий и работы обучающегося

Обозначение	Виды учебных занятий и работы обучающегося
Л	Лекции
ПЗ	Практические занятия
КоП	Компьютерный практикум
ИФР	Иные формы работы обучающегося

Форма обучения – очная

№	Этапы практики	Семестр	Часы по видам учебных занятий и работы обучающегося				Формы промежуточной аттестации и текущего контроля успеваемости
			Л	ПЗ	КоП	ИФР	
1	Подготовительный	2		12		112	Контроль прохождения подготовительного этапа
2	Основной	2		20			
3	Заключительный	2					Проверка отчёта
4	Промежуточная аттестация	2					Зачет
	Итого	2		32		112	Зачет

Форма обучения – заочная

№	Этапы практики	Семестр	Часы по видам учебных занятий и работы обучающегося				Формы промежуточной аттестации и текущего контроля успеваемости
			Л	ПЗ	КоП	ИФР	
1	Подготовительный	2		4		96	Контроль прохождения подготовительного этапа
2	Основной	2		8			
3	Заключительный	2					Проверка отчёта
4	Промежуточная аттестация	2					Зачет
	Итого	2		12		96	Зачет

Содержание учебных занятий аудиторной контактной работы обучающегося с преподавателем

№	Этапы практики	Содержание занятия
1	Подготовительный	Задачи, решаемые на каждом этапе практики. Требования к результатам прохождения практики. Требования, предъявляемые к отчётным материалам по практике. Выдача обучающимся рабочего плана проведения практики, индивидуального типового задания. Ознакомление обучающихся с требованиями охраны труда, пожарной безопасности.
2	Основной	Проложение теодолитного хода (1 точка на каждого студента бригаде). Элементы горизонтальной съемки (съемка фасадной части здания, съемка незастроенной территории). Проложение нивелирного хода (1 станция на каждого студента в бригаде). Вертикальная планировка (количество квадратов равно количеству студентов в бригаде). Решение инженерно-геодезических задач (определение высоты недоступного объекта, боковое нивелирование, построение линии заданного уклона с помощью теодолита и с помощью нивелира, построение угла с технической точностью.

Иные формы работы обучающегося включают в себя:

- самостоятельную работу обучающегося под контролем преподавателя, включая

промежуточную аттестацию и текущий контроль успеваемости;

- групповую работу обучающихся во взаимодействии друг с другом.

7. Указание форм отчётности по практике

Промежуточная аттестация по практике осуществляется в форме зачета принимается на основании защиты подготовленного обучающимся отчета о прохождении практики, оформленного в соответствии с локальным нормативным актом, регламентирующим порядок организации и проведения практик, обучающихся в НИУ МГСУ.

Фондом оценочных средств для проведения промежуточной аттестации обучающихся по практике является Приложение 1 к программе практики.

8. Перечень учебной литературы и ресурсов сети "Интернет", необходимых для проведения практики

При прохождении практики обучающийся может использовать учебные издания и учебно-методические материалы, имеющиеся в научно-технической библиотеке НИУ МГСУ и/или размещённые в Электронных библиотечных системах.

Перечень учебных изданий и учебно-методических материалов представлен в Приложении 2 к программе практики.

При прохождении практики используются ресурсы информационно-телекоммуникационной сети «Интернет» в соответствии с Приложением 3 к программе практики.

9. Перечень информационных технологий, используемых при проведении практики, включая перечень программного обеспечения и информационных справочных систем (при необходимости)

При проведении практики используются следующие виды информационных технологий:

- информационные технологии поиска и обработки данных,
- информационные технологии для управления и принятия решений,
- информационно-коммуникационные технологии,
- технологии информационного моделирования;

Перечень информационных справочных систем (включая информационно-библиотечные системы) указан в Приложении 3 к программе практики.

Перечень программного обеспечения практики приведен в Приложении 4 к программе практики.

10. Описание материально-технической базы, необходимой для проведения практики

Перечень материально-технического обеспечения и программного обеспечения практики приведен в Приложении 4 к программе практики.

Приложение 1 к программе

Шифр	Наименование практики
Б2.В.01(У)	Изыскательская геодезическая практика

Код направления подготовки / специальности	08.03.01
Направление подготовки / специальность	Строительство
Наименование ОПОП (направленность/профиль)	Теплогазоснабжение, вентиляция, водоснабжение и водоотведение зданий, сооружений и населенных пунктов (прикладной бакалавриат)
Год начала реализации ОПОП	2015
Уровень образования	бакалавриат
Форма обучения	Очная, заочная
Год разработки/обновления	2020

ФОНД ОЦЕНОЧНЫХ СРЕДСТВ**для проведения промежуточной аттестации обучающихся по практике****1. Описание показателей и критериев оценивания компетенций, описание шкал оценивания**

Оценивание формирования компетенций производится на основе показателей оценивания, указанных в п.2. программы и в п.1.1 ФОС.

Связь компетенций и показателей оценивания приведена в п. 2 программы практики.

1.1 Описание показателей и форм оценивания компетенций

Оценивание уровня освоения обучающимся компетенций осуществляется с помощью форм промежуточной аттестации. Формы промежуточной аттестации по практике, с помощью которых производится оценивание, указаны в учебном плане и в п.3 программы.

В таблице приведена информация о формировании результатов обучения по практике этапам практики, а также о контроле показателей оценивания компетенций формами оценивания.

Наименование результата обучения (показателя оценивания)	Номера этапов практики	Формы оценивания (формы промежуточной аттестации)
Знает нормативную базу в области инженерно-геодезических изысканий.	1-4	Зачет
Умеет применять нормативную базу в области инженерно-геодезических изысканий	1-4	Зачет
Знает выполнение базовых измерений: углов с помощью теодолитов, расстояний с помощью рулеток или нивелира с рейками, превышений с помощью нивелира или теодолита	2	Зачет
Имеет навыки выполнения планово-высотного обоснования, горизонтальных и вертикальных съемок местности	2	Зачет

Умеет выбирать способ обработки результатов инженерно-геодезических изысканий: полевого и камерального контроля результатов измерений, упрощенного или строго уравнивания	2,3	Зачет
Имеет навыки применения способа обработки результатов инженерно-геодезических изысканий, полевого и камерального контроля результатов измерений, упрощенного или строго уравнивания	2,3	Зачет
Умеет составлять отчеты по выполненным геодезическим работам	2-4	Зачет
Имеет навыки выполнения работ с использованием теоретических разработок и составления отчетов по выполненным геодезическим работам, составления ситуационных и топографических планов	2-4	Зачет

1.2 Описание шкалы оценивания и критериев оценивания

При проведении промежуточной аттестации в форме зачёта используется шкала оценивания: «Не зачтено», «Зачтено».

Показателями оценивания компетенций являются знания, умения и навыки обучающегося, полученные при прохождении практики. Критериями оценивания показателей являются:

Показатель оценивания	Критерий оценивания
Знания	Знание терминов и определений, понятий
	Знание основных закономерностей и соотношений, принципов
	Полнота ответов на проверочные вопросы
	Правильность ответов на вопросы
	Чёткость изложения и интерпретации знаний
Умения	Освоение методик - умение решать (типовые) практические задачи, выполнять (типовые) задания
	Умение использовать теоретические знания для выбора методики решения заданий, выполнения заданий
	Умение проверять решение и анализировать результаты
	Умение качественно оформлять (презентовать) решение задач и выполнения заданий
Навыки	Навыки выбора методик выполнения заданий
	Навыки выполнения заданий различной сложности
	Навыки самопроверки. Качество сформированных навыков
	Навыки анализа результатов выполнения заданий, решения задач
	Навыки представления результатов решения задач
	Навыки обоснования выполнения заданий
	Быстрота выполнения заданий
	Самостоятельность в выполнении заданий
Результативность (качество) выполнения заданий	

2. Типовые задания, необходимые для оценивания формирования компетенций

2.1. Типовые индивидуальные задания на практик

Пробные измерения.

Каждый член бригады измеряет горизонтальный и вертикальный углы, а также определяет превышение техническим нивелированием. Результаты индивидуальных измерений оформляются в таблицах 1, 2, 3.

Таблица 1.

Пробные измерения.

Бригада №__ Студент _____
(факультет, курс, группа) (Ф. И. О)

Журнал измерения горизонтального угла.

Теодолит _____ № _____ Дата _____
(тип)

Точка		Отсчеты по горизонтальному кругу	Значение угла в полуприемах	Среднее значение угла
стояния	наблюдения			
<i>Образец</i>				
2	1	КЛ 12°42'	<u>53°07'</u>	53°07',5
	3	319°35'		
	1	КП 195°48'	<u>53°08'</u>	
	3	142°40'		

Таблица 2

Журнал измерения углов наклона.

Теодолит _____ № _____ Дата _____
(тип)

Наименование точек		Отсчеты		Место нуля	Угол наклона
Стояния	визирования	кл	кп		
<i>Образец</i>					
2	1	3°34'	-3°35'	-0°00',5	3°34',5

Таблица 3.

Журнал технического нивелирования.

Нивелир _____ № _____ Дата _____
(тип)

№ станций	№ наблюдаемых точек	Отсчеты по рейкам		Превышения		Отметки точек
		задним	передним	измеренные	средние	
<i>Образец</i>						
1	1	1673 <u>6374</u> 4701		-0245	-0246	18,351
	2		1918 <u>6622</u> 4704	-0248		18,105

Плановое обоснование требуется создать в виде теодолитного хода.

Последовательность выполнения полевых работ:

- рекогносцировка (обследование) участка с закреплением теодолитного хода;
- измерение углов хода теодолитом полным приемом;
- измерение длин сторон хода мерными приборами в прямом и обратном направлениях;
- привязка теодолитного хода к пунктам опорной геодезической сети;
- обработка результатов измерений;

Детальное описание этих работ приведен в «Учебном пособии по геодезической практике» на стр. 50-59.

Результаты измерений углов и сторон хода записывают в “Журнал измерения горизонтальных углов и длин сторон” табл.4.

Таблица 4.

Журнал измерения углов и длин сторон.

Наблюдал: _____ Записывал: _____ Дата _____

Точка		Отсчёты		Значение угла в полуприёмах		Среднее значение угла		Длины сторон
стояния	наблюдения	°	'	°	'	°	'	м
<i>Образец</i>								
3	2	223	КЛ 44	80	12	80	12,5	<u>2-3</u> 63,16
	4	143	32 КП					
	2	45	36	80	13			<u>3-2</u> 63,18
	4	325	23					среднее 63,17

Построение на местности проектных величин.

На учебной изыскательской геодезической практике осуществляют следующие построения:

- проектного угла с технической точностью;
- проектного угла с повышенной точностью;
- проектного отрезка;
- точки с проектной отметкой.

Детальное описание этих работ приведено в «Учебном пособии по геодезической практике» на стр. 122-134. Оформление работ осуществляют на бланках (табл. № 11, 12, 13 и 14)

2.2. Типовые вопросы/задания для промежуточной аттестации

Перечень типовых примерных вопросов для проведения зачёта во 2 семестре для очной формы обучения и в 2 семестре для заочной формы обучения

1. Методы горизонтальной съёмки
2. Определение высоты недоступного объекта
3. Полевой контроль при создании планового съёмочного обоснования
4. Поверки теодолита

5. Поверки нивелира
6. Допустимые погрешности при линейных и угловых измерениях
7. Способы измерения горизонтальных углов
8. Систематические погрешности при линейных и угловых измерениях
9. Создание высотного съёмочного обоснования в виде замкнутого нивелирного хода.
10. Боковое нивелирование.
11. Способы измерения превышений.
12. Влияние среды на точность измерений.
13. Построение хода и нанесение ситуации.
14. Разбивочные работы.
15. Построение горизонтального угла с технической и повышенной точностью.
16. Построение горизонталей на плане.
17. Нивелирование по квадратам.
18. Условные знаки планов масштаба 1:500: деревья, кустарники, дороги, здания и другие объекты.
19. Определение расстояния с помощью нитяного дальномера.
20. Тригонометрическое нивелирование.

3. Методические материалы, определяющие процедуры оценивания

Зачёт принимается на основании защиты подготовленного обучающимся отчета о прохождении практики в соответствии с локальными нормативными актами, регламентирующими порядок организации и проведения практик, обучающихся в НИУ МГСУ.

3.1. Процедура оценивания при проведении промежуточной аттестации обучающихся по практике в форме зачета

Промежуточная аттестация по практике проводится в форме зачёта в 2 семестре для очной формы обучения и во 2 семестре для заочной формы обучения

Для оценивания знаний, умений и навыков используются критерии, указанные в п.1.2.

Ниже приведены правила оценивания формирования компетенций по показателю оценивания «Знания».

Критерий оценивания	Уровень освоения и оценка	
	Не зачтено	Зачтено
Знание терминов и определений, понятий	Не знает терминов и определений	Знает термины и определения
Знание основных закономерностей и соотношений, принципов	Не знает основные закономерности и соотношения, принципы построения знаний	Знает основные закономерности и соотношения, принципы построения знаний
Полнота ответов на проверочные вопросы	Не даёт ответы на большинство вопросов	Даёт ответы на большинство вопросов
Правильность ответов на вопросы	Допускает грубые ошибки при изложении ответа на вопрос	Не допускает ошибок при изложении ответа на вопрос
Чёткость изложения и интерпретации знаний	Излагает знания без логической последовательности	Излагает знания в логической последовательности
	Не иллюстрирует изложение поясняющими схемами, рисунками и примерами	Иллюстрирует изложение поясняющими схемами, рисунками и примерами
	Неверно излагает и интерпретирует знания	Верно излагает и интерпретирует знания

Ниже приведены правила оценивания формирования компетенций по показателю оценивания «Умения».

Критерий оценивания	Уровень освоения и оценка	
	Не зачтено	Зачтено
Освоение методик - умение решать (типовые) практические задачи, выполнять (типовые) задания	Не умеет выполнять поставленные практические задания, выбрать типовой алгоритм решения	Умеет выполнять типовые практические задания, предусмотренные программой
Умение использовать теоретические знания для выбора методики решения задач, выполнения заданий	Не может увязывать теорию с практикой, не может ответить на простые вопросы по выполнению заданий, не может обосновать выбор метода решения задач	Правильно применяет полученные знания при выполнении заданий и обосновании решения. Грамотно обосновывает ход решения задач
Умение проверять решение и анализировать результаты	Допускает грубые ошибки при выполнении заданий, нарушающие логику решения	Допускает некоторые ошибки при выполнении заданий, не нарушающие логику решения. Делает выводы по результатам решения
Умение качественно оформлять (презентовать) решение задач и выполнения заданий	Не способен проиллюстрировать решение поясняющими схемами, рисунками	Поясняющие рисунки и схемы корректны и понятны.

Ниже приведены правила оценивания формирования компетенций по показателю оценивания «Навыки».

Критерий оценивания	Уровень освоения и оценка	
	Не зачтено	Зачтено
Навыки выбора методик выполнения заданий	Не может выбрать методику выполнения заданий	Может выбрать методику выполнения заданий
Навыки выполнения заданий различной сложности	Не имеет навыков выполнения учебных заданий	Имеет навыки выполнения учебных заданий
Навыки самопроверки. Качество сформированных навыков	Допускает грубые ошибки при выполнении заданий, нарушающие логику решения задач	Не допускает ошибки при выполнении заданий
Навыки анализа результатов выполнения заданий, решения задач	Делает некорректные выводы	Делает корректные выводы
Навыки представления результатов решения задач	Не может проиллюстрировать решение задачи поясняющими схемами, рисунками	Иллюстрирует решение задачи поясняющими схемами, рисунками
Навыки обоснования выполнения заданий	Не может обосновать алгоритм выполнения заданий	Обосновывает алгоритм выполнения заданий
Быстрота выполнения заданий	Не выполняет задания или выполняет их очень медленно, не достигая поставленных задач	Выполняет задания в поставленные сроки
Самостоятельность в выполнении заданий	Не может самостоятельно планировать и выполнять задания	Планирование и выполнение заданий осуществляет самостоятельно
Результативность (качество) выполнения заданий	Выполняет задания некачественно	Выполняет задания с достаточным уровнем качества

3.2 Процедура оценивания при проведении промежуточной аттестации обучающихся по практике в форме дифференцированного зачета (зачета с оценкой)

Промежуточная аттестация по практике в форме дифференцированного зачёта (зачета с оценкой) не проводится.

Приложение 2 к программе

Шифр	Наименование практики
Б2.В.01(У)	Изыскательская геодезическая практика

Код направления подготовки / специальности	08.03.01
Направление подготовки / специальность	Строительство
Наименование ОПОП (направленность/профиль)	Теплогазоснабжение, вентиляция, водоснабжение и водоотведение зданий, сооружений и населенных пунктов (прикладной бакалавриат)
Год начала реализации ОПОП	2015
Уровень образования	бакалавриат
Форма обучения	Очная, заочная
Год разработки/обновления	2020

Учебно-методическое обеспечение

Печатные учебные издания в НТБ НИУ МГСУ

№ п/п	Автор, название, место издания, издательство, год издания, количество страниц	Количество экземпляров в библиотеке НИУ МГСУ
1	Инженерная геодезия: учебник для студентов вузов, А. Г. Парамонов [и др.] ; под ред. А. Г. Парамонова. - Москва : МАКС Пресс, 2014.	300
2	Симонян, В. В. Геодезия: сборник задач и упражнений / В. В. Симонян, О. Ф. Кузнецов ; Моск. гос. строит. ун-т. - Москва : МГСУ, 2015.	25

Электронные учебные издания в электронно-библиотечных системах (ЭБС):

№ п/п	Автор, название, место издания, год издания, количество страниц	Ссылка на учебное издание в ЭБС
1	Калинина М.Н., Рогова Н.С., Радугина Н.Б. Геодезическая практика. Методические указания к проведению учебной геодезической практики для студентов бакалавриата всех форм обучения по направлению подготовки 08.03.01 Строительство. М., 2015, 64 с.	http://www.iprbookshop.ru/57037.html .— ЭБС «IPRbooks»
2	Симонян В.В., Кузнецов О.Ф. Геодезия. Сборник задач и упражнений. М., 2015, 160 с.	http://www.iprbookshop.ru/60814.html

Электронные образовательные ресурсы

№ п/п	Ссылка на электронный курс
1	https://cito.mgsu.ru/subject/index/card/subject_id/1589
2	https://cito.mgsu.ru/subject/index/card/subject_id/1177

Приложение 3 к программе

Шифр	Наименование практики
Б2.В.01(У)	Изыскательская геодезическая практика

Код направления подготовки / специальности	08.03.01
Направление подготовки / специальность	Строительство
Наименование(я) ОПОП (направленность/профиль)	Теплогазоснабжение, вентиляция, водоснабжение и водоотведение зданий, сооружений и населенных пунктов (прикладной бакалавриат)
Год начала реализации ОПОП	2015
Уровень образования	бакалавриат
Форма обучения	Очная, заочная
Год разработки/обновления	2020

Перечень ресурсов информационно-телекоммуникационной сети «Интернет» для прохождения практики

Наименование ресурса сети «Интернет»	Электронный адрес ресурса
«Российское образование» - федеральный портал	http://www.edu.ru/index.php
Научная электронная библиотека	http://elibrary.ru/defaultx.asp?
Электронная библиотечная система IPRbooks	http://www.iprbookshop.ru/
Федеральная университетская компьютерная сеть России	http://www.runnet.ru/
Информационная система "Единое окно доступа к образовательным ресурсам"	http://window.edu.ru/
Научно-техническая библиотека НИУ МГСУ	http://www.mgsu.ru/resources/Biblioteka/
Научно-технический журнал по строительству и архитектуре «Вестник МГСУ»	http://www.vestnikmgsu.ru/

Приложение 4 к программе

Шифр	Наименование практики
Б2.В.01(У)	Изыскательская геодезическая практика
Код направления подготовки / специальности	08.03.01
Направление подготовки / специальность	Строительство
Наименование ОПОП (направленность/профиль)	Теплогасоснабжение, вентиляция, водоснабжение и водоотведение зданий, сооружений и населенных пунктов (прикладной бакалавриат)
Год начала реализации ОПОП	2015
Уровень образования	бакалавриат
Форма обучения	Очная, заочная
Год разработки/обновления	2020

Материально-техническое и программное обеспечение практики

Наименование специальных помещений и помещений для самостоятельной работы	Оснащенность специальных помещений и помещений для самостоятельной работы	Перечень лицензионного программного обеспечения. Реквизиты подтверждающего документа
Учебные аудитории для проведения учебных занятий, текущего контроля и промежуточной аттестации	Рабочее место преподавателя, рабочие места обучающихся	
Помещение для самостоятельной работы обучающихся Ауд. 41 НТБ на 80 посадочных мест (рабочее место библиотекаря, рабочие места обучающихся)	ИБП GE VH Series VH 700 Источник бесперебойного питания РИП-12 (2 шт.) Компьютер/ТИП №5 (2 шт.) Компьютер Тип № 1 (6 шт.) Контрольно-пусковой блок С2000-КПБ (26 шт.) Монитор / Samsung 21,5" S22C200B (80 шт.) Плоттер / HP DJ T770 Прибор приемно-контрольный С2000-АСПТ (2 шт.) Принтер / HP LaserJet P2015 DN Принтер /Тип № 4 н/т Принтер HP LJ Pro 400 M401dn Системный блок / Kraftway Credo тип 4 (79 шт.) Электронное табло 2000*950	Adobe Acrobat Reader DC (ПО предоставляется бесплатно на условиях OpLic) Adobe Flash Player (ПО предоставляется бесплатно на условиях OpLic) APM Civil Engineering (Договор № 109/9.13_АО НИУ от 09.12.13 (НИУ-13)) ArcGIS Desktop (Договор передачи с ЕСРИ СНГ 31 лицензии от 27.01.2016) ArhciCAD [22] (Б\Д; Веб-кабинет или подписка; OpenLicense) AutoCAD [2018] (Б\Д; Веб-кабинет или подписка; OpenLicense) AutoCAD [2020] (Б\Д; Веб-кабинет или подписка; OpenLicense) Autodesk Revit [2018] (Б\Д; Веб-кабинет или подписка; OpenLicense) Autodesk Revit [2020] (Б\Д; Веб-кабинет или подписка; OpenLicense)

Наименование специальных помещений и помещений для самостоятельной работы	Оснащенность специальных помещений и помещений для самостоятельной работы	Перечень лицензионного программного обеспечения. Реквизиты подтверждающего документа
		<p>CorelDRAW [GSX5;55] (Договор № 292/10.11- АО НИУ от 28.11.2011 (НИУ-11))</p> <p>eLearnBrowser [1.3] (Договор ГМЛ-Л-16/03-846 от 30.03.2016)</p> <p>Google Chrome (ПО предоставляется бесплатно на условиях OpLic)</p> <p>Lazarus (ПО предоставляется бесплатно на условиях OpLic)</p> <p>Mathcad [Edu.Prime;3;30] (Договор №109/9.13_АО НИУ от 09.12.13 (НИУ-13))</p> <p>Mathworks Matlab [R2008a;100] (Договор 089/08-ОК(ИОП) от 24.10.2008)</p> <p>Mozilla Firefox (ПО предоставляется бесплатно на условиях OpLic)</p> <p>MS Access [2013;Im] (OpenLicense; Подписка Azure Dev Tools; БД; Веб-кабинет)</p> <p>MS ProjectPro [2013;ImX] (OpenLicense; Подписка Azure Dev Tools; БД; Веб-кабинет)</p> <p>MS VisioPro [2013;ADT] (OpenLicense; Подписка Azure Dev Tools; БД; Веб-кабинет)</p> <p>MS Visual FoxPro [ADT] (OpenLicense; Подписка Azure Dev Tools; БД; Веб-кабинет)</p> <p>nanoCAD СПДС Стройплощадка (Договор бесплатной передачи / партнерство)</p> <p>PascalABC [3.2.0.1311] (ПО предоставляется бесплатно на условиях OpLic)</p> <p>Visual Studio Ent [2015;Imx] (OpenLicense; Подписка Azure Dev Tools; БД; Веб-кабинет)</p> <p>Visual Studio Expr [2008;ImX] (OpenLicense; Подписка Azure Dev Tools; БД; Веб-кабинет)</p> <p>WinPro 7 [ADT] (OpenLicense; Подписка Azure Dev Tools; БД; Веб-кабинет)</p> <p>Компас-3D V14 АЕС (Договор № 109/9.13_АО НИУ от 09.12.13 (НИУ-13))</p> <p>ПК ЛИРА-САПР [2013] (Договор № 109/9.13_АО НИУ от 09.12.13 (НИУ-13))</p>

Наименование специальных помещений и помещений для самостоятельной работы	Оснащенность специальных помещений и помещений для самостоятельной работы	Перечень лицензионного программного обеспечения. Реквизиты подтверждающего документа
<p>Помещение для самостоятельной работы обучающихся</p> <p>Ауд. 59 НТБ на 5 посадочных мест, оборудованных компьютерами (рабочее место библиотекаря, рабочие места обучающихся, рабочее место для лиц с ограниченными возможностями здоровья) Читальный зал на 52 посадочных места</p>	<p>Компьютер / ТИП №5 (4 шт.) Монитор Acer 17" AL1717 (4 шт.) Монитор Samsung 24" S24C450B Системный блок Kraftway Credo KC36 2007 (4 шт.) Системный блок Kraftway Credo KC43 с KSS тип3 Принтер/HP LaserJet P2015 DN Аудиторный стол для инвалидов-колясочников Видеоувеличитель /Optelec ClearNote Джойстик компьютерный беспроводной Клавиатура Clevy с большими кнопками и накладкой (беспроводная) Кнопка компьютерная выносная малая Кнопка компьютерная выносная малая (2 шт.)</p>	<p>Google Chrome (ПО предоставляется бесплатно на условиях OpLic (не требуется)) Adobe Acrobat Reader DC (ПО предоставляется бесплатно на условиях OpLic (не требуется)) eLearnBrowser [1.3] (Договор ГМЛ-Л-16/03-846 от 30.03.2016) Mozilla Firefox (ПО предоставляется бесплатно на условиях OpLic (лицензия не требуется)) MS OfficeStd [2010; 300] (Договор № 162/10 - АО НИУ от 18.11.2010 (НИУ-10)) Adobe Acrobat Reader [11] (ПО предоставляется бесплатно на условиях OpLic (лицензия не требуется)) K-Lite Codec Pack (ПО предоставляется бесплатно на условиях OpLic (лицензия не требуется))</p>
<p>Помещение для самостоятельной работы обучающихся</p> <p>Ауд. 84 НТБ На 5 посадочных мест, оборудованных компьютерами (рабочее место библиотекаря, рабочие места обучающихся) Читальный зал на 52 посадочных места</p>	<p>Монитор Acer 17" AL1717 (5 шт.) Системный блок Kraftway KW17 2010 (5 шт.)</p>	<p>AutoCAD [2020] (БД; Веб-кабинет или подписка; OpenLicense) Eurosoft STARK [201W;20] (Договор № 089/08-ОК(ИОП) от 24.10.2008) MS OfficeStd [2010; 300] (Договор № 162/10 - АО НИУ от 18.11.2010 (НИУ-10)) nanoCAD СПДС Конструкции (Договор бесплатной передачи / партнерство) WinPro 7 [ADT] (OpenLicense; Подписка Azure Dev Tools; БД; Веб-кабинет) ПК ЛИРА-САПР [2013R5] (ПО предоставляется бесплатно на условиях OpLic (лицензия не требуется))</p>

Федеральное государственное бюджетное образовательное учреждение высшего образования
**«НАЦИОНАЛЬНЫЙ ИССЛЕДОВАТЕЛЬСКИЙ МОСКОВСКИЙ
ГОСУДАРСТВЕННЫЙ СТРОИТЕЛЬНЫЙ УНИВЕРСИТЕТ»**

ПРОГРАММА ПРАКТИКИ

Шифр	Наименование практики
Б2.В.02(У)	Изыскательская геологическая практика

Код направления подготовки/ специальности	08.03.01
Направление подготовки/ специальность	Строительство
Наименование ОПОП (направленность/профиль)	Теплогасоснабжение, вентиляция, водоснабжение и водоотведение зданий, сооружений и населенных пунктов (прикладной бакалавриат)
Год начала реализации ОПОП	2015
Уровень образования	бакалавриат
Форма обучения	очная, заочная
Год разработки/обновления	2020

Разработчики:

должность	учёная степень, учёное звание	ФИО
Старший преподаватель	к.г.-м.н, доцент	Кропоткин М.П.
Преподаватель		Лавруевич И.А.
Доцент	к.г.-м.н, доцент	Кучуков Э.З.

Программа практики разработана и одобрена на кафедре «Инженерные изыскания и геоэкология».

Программа утверждена методической комиссией по УГСН,
протокол № 1 от «25» августа 2020 г.

1. Цель практики

Целью «Изыскательской геологической практики» является формирование компетенций обучающегося, в области инженерно-геологических изысканий.

Программа составлена в соответствии с требованиями Федерального государственного образовательного стандарта высшего образования по направлению подготовки 08.03.01 Строительство (уровень образования – бакалавриат).

2. Указание вида, способа практики, формы проведения практики

Вид практики – учебная.

Тип практики – практика по получению первичных профессиональных умений и навыков, в том числе первичных умений и навыков научно-исследовательской деятельности.

Способы проведения практики: стационарная, выездная.

Форма проведения практики – дискретная по видам проведения практик.

3. Перечень планируемых результатов обучения при прохождении практики, соотнесенных с планируемыми результатами освоения образовательной программы

Код и наименование компетенции (результат освоения)	Наименование показателя оценивания (результата обучения по практике)
ПК-1 Знанием нормативной базы в области инженерных изысканий, принципов проектирования зданий, сооружений, инженерных систем и оборудования, планировки и застройки населенных мест	Знает нормативные документы, регламентирующие проведение и организацию изысканий в строительстве Знает основные положения Градостроительного кодекса РФ Федерального закона «О техническом регулировании», Федеральный закон «Технический регламент о безопасности зданий и сооружений»
ПК-2 владением методами проведения инженерных изысканий, технологией проектирования деталей и конструкций в соответствии с техническим заданием с использованием универсальных и специализированных программно-вычислительных комплексов и систем автоматизированных проектирования	Знает методику оценки инженерно-геологических условий строительства Знает методику документирования результатов инженерных изысканий Умеет применять универсальные и специализированные программно-вычислительные комплексы и системы автоматизированного проектирования Имеет навыки выбора способа выполнения инженерно-геологических изысканий для строительства
ПК-4 способностью участвовать в проектировании и изыскании объектов профессиональной деятельности	Знает состав работ по инженерным изысканиям Знает основные требования к инженерным изысканиям Имеет навыки выполнения основных исследований инженерно-геологических изысканий для строительства
ПК-15 способностью составлять отчеты по выполненным работам, участвовать во внедрении результатов исследований и практических разработок	Знает состав камеральных работ для составления отчета по инженерно-геологическим изысканиям Знает способы камеральной обработки результатов инженерно-геологических и инженерно-экологических изысканий Умеет выполнять расчеты для обработки результатов инженерных изысканий Имеет навыки выбора способа обработки результатов инженерных изысканий

Информация о формировании и контроле результатов обучения по этапам практики представлена в Фонде оценочных средств (Приложение 1).

4. Указание места практики в структуре образовательной программы

Изыскательская геологическая практика относится к вариативной части Блока 2

«Практики» основной профессиональной образовательной программы «Промышленное и гражданское строительство» и является обязательной к прохождению

5. Указание объема практики в зачетных единицах и ее продолжительности в неделях либо в академических или астрономических часах

Общий объем практики для очной формы обучения составляет 2 зачетных единицы (72 академических часа).

Продолжительность практики составляет 1 1/3 недели.

Общий объем практики для заочной формы обучения составляет 3 зачетных единиц (108 академических часов).

Продолжительность практики составляет 2 недели.

(1 зачетная единица соответствует 36 академическим часам, 2/3 недели).

6. Содержание практики

Содержание практики по этапам приведено в таблице

№	Этапы практики	Содержание этапа практики. Виды работы на этапе практики
1	Подготовительный	Выдача обучающемуся рабочего плана проведения практики, индивидуального задания. Ознакомление обучающихся с требованиями охраны труда, пожарной безопасности. Проведение текущего контроля.
2	Основной	Знакомство с задачами, составом и объемами работ, выполняемых при инженерно-геологических изысканиях, для строительства на разных стадиях проектирования при различных категориях сложности инженерно-геологических условий. Знакомство с инженерно-геологическими особенностями Подмоскovie и г. Москвы, с основными требованиями, предъявляемыми к организации и проведению рекогносцировочного обследования района строительства. Получение инженерно-геологической информации при прохождении рекогносцировочного геологического маршрута. Знакомство на демонстрационных площадках кафедры, а также на площадках проведения инженерно-геологических изысканий специализированными изыскательскими организациями с ведением горнопроходческих и буровых работ, с требованиями, предъявляемыми к отбору, документации и подготовке к транспортировке в лабораторию образцов грунтов и подземных вод, с требованиями к ведению бурового журнала. Получение геологической информации при описании керна буровых скважин г. Москвы и составление колонки буровой скважины. Знакомство на площадке кафедры, а также в местах проведения инженерно-геологических изысканий с оборудованием и установками для проведения полевых испытаний грунтов полевыми методами, с методикой выполнения работ. Получение экспериментальных данных полевыми методами (динамическое зондирование легким забивным зондом, отбор образцов грунтов ненарушенной структуры режущим цилиндром, экспресс-налив в шурф, замер уровней воды в наблюдательных скважинах). Получение информации ранее выполненных испытаний для расчета физико-механических показателей свойств грунтов по табличным данным по полевым методам. Знакомство в лаборатории по грунтоведению кафедры с основными лабораторными методами изучения состава, состояния и свойств грунтов. Получение экспериментальных данных по определению плотности скелета грунта и определение коэффициента фильтрации прибором КФ-00М. Получение информации ранее выполненных испытаний для расчета

		водно-физических, физико-механических показателей свойств грунтов по табличным данным по лабораторным методам. Выполнение индивидуального задания.
3	Заключительный	Подготовка и предоставление отчета по практике. Текущий контроль отчётности по практике.
4	Промежуточная аттестация	Защита отчета по практике.

Практика проводится в форме контактной работы обучающихся с педагогическими работниками организации и (или) лицами, привлекаемыми организацией к реализации образовательных программ на иных условиях, а также в иных формах.

В таблице приведены виды учебных занятий и работы обучающегося

Обозначение	Виды учебных занятий и работы обучающегося
Л	Лекции
ПЗ	Практические занятия
КоП	Компьютерный практикум
ИФР	Иные формы работы обучающегося

Форма обучения – очная (2 семестр)

№	Этапы практики	Семестр	Часы по видам учебных занятий и работы обучающегося				Формы промежуточной аттестации и текущего контроля успеваемости
			Л	ПЗ	КоП	ИФР	
1	Подготовительный	2		2			Контроль прохождения подготовительного этапа Проверка отчёта Зачет
2	Основной	2		14		56	
3	Заключительный	2					
4	Промежуточная аттестация	2					
	Итого	2		16		56	Зачет

Форма обучения – заочная

№	Этапы практики	Семестр	Часы по видам учебных занятий и работы обучающегося				Формы промежуточной аттестации и текущего контроля успеваемости
			Л	ПЗ	КоП	ИФР	
1	Подготовительный	4		2			Контроль прохождения подготовительного этапа Проверка отчёта Зачет
2	Основной	4		10		96	
3	Заключительный	4					
4	Промежуточная аттестация	4					
	Итого	4		12		96	Зачет

Содержание учебных занятий аудиторной контактной работы обучающегося с преподавателем

№	Этапы практики	Содержание занятия
1	Подготовительный	Задачи, решаемые на каждом этапе практики. Требования к результатам прохождения практики. Требования, предъявляемые к отчётным материалам по практике. Выдача обучающимся рабочего плана проведения практики, индивидуального типового задания. Ознакомление обучающихся с требованиями охраны труда, пожарной безопасности.

2	Основной	<p>Цели и задачи инженерно-геологических изысканий в строительстве. Знакомство с составом и объемом работ, выполняемых при инженерно-геологических изысканий, для строительства на разных стадиях проектирования при различных категориях сложности инженерно-геологических условий, предусмотренных нормативной документацией.</p> <p>Знакомство с инженерно-геологическими особенностями Подмосковья и г. Москвы, с основными требованиями, предъявляемыми к организации и проведению рекогносцировочного обследования района строительства.</p> <p>Получение инженерно-геологической информации при прохождении рекогносцировочного геологического маршрута.</p> <p>Знакомство на демонстрационных площадках кафедры, а также на площадках проведения инженерно-геологических изысканий специализированными изыскательскими организациями с ведением горнопроходческих и буровых работ, с требованиями, предъявляемыми к отбору, документации и подготовке к транспортировке в лабораторию образцов грунтов и подземных вод, с требованиями к ведению бурового журнала. Получение геологической информации при описании керна буровых скважин г. Москвы и составление колонки буровой скважины.</p> <p>Проведение полевых и лабораторных исследований свойств грунтов.</p> <p>Знакомство на площадке кафедры, а также в местах проведения инженерно-геологических изысканий с оборудованием и установками для проведения полевых испытаний грунтов полевыми методами, с методикой выполнения работ.</p> <p>Получение экспериментальных данных полевыми методами (динамическое зондирование легким забивным зондом, отбор образцов грунтов ненарушенной структуры режущим цилиндром, экспресс-налив в шурф, замер уровней воды в наблюдательных скважинах). Получение информации ранее выполненных испытаний для расчета физико-механических показателей свойств грунтов по табличным данным по полевым методам.</p> <p>Знакомство в лаборатории по грунтоведению кафедры с основными лабораторными методами изучения состава, состояния и свойств грунтов.</p> <p>Получение экспериментальных данных по определению плотности скелета грунта и определение коэффициента фильтрации прибором КФ-00М.</p> <p>Получение информации ранее выполненных испытаний для расчета водно-физических, физико-механических показателей свойств грунтов по табличным данным по лабораторным методам.</p>
---	----------	---

Иные формы работы обучающегося включают в себя:

- самостоятельную работу обучающегося под контролем преподавателя, включая промежуточную аттестацию и текущий контроль успеваемости;
- групповую работу обучающихся во взаимодействии друг с другом.

7. Указание форм отчётности по практике

Промежуточная аттестация по практике осуществляется в форме зачета. Зачёт принимается на основании защиты подготовленного обучающимся отчета о прохождении практики, оформленного в соответствии с локальным нормативным актом, регламентирующим порядок организации и проведения практик, обучающихся в НИУ МГСУ.

Фондом оценочных средств для проведения промежуточной аттестации обучающихся по практике является Приложение 1 к программе практики.

8. Перечень учебной литературы и ресурсов сети «Интернет», необходимых для проведения практики

При прохождении практики обучающийся может использовать учебные издания и учебно-методические материалы, имеющиеся в научно-технической библиотеке НИУ МГСУ и/или размещённые в Электронных библиотечных системах.

Перечень учебных изданий и учебно-методических материалов представлен в Приложении 2 к программе практики.

При прохождении практики используются ресурсы информационно-телекоммуникационной сети «Интернет» в соответствии с Приложением 3 к программе практики.

9. Перечень информационных технологий, используемых при проведении практики, включая перечень программного обеспечения и информационных справочных систем (при необходимости)

При проведении практики используются следующие виды информационных технологий:

- информационные технологии поиска и обработки данных.

Перечень информационных справочных систем (включая информационно-библиотечные системы) указан в Приложении 3 к программе практики.

Перечень программного обеспечения практики приведен в Приложении 4 к программе практики.

10. Описание материально-технической базы, необходимой для проведения практики

Перечень материально-технического обеспечения и программного обеспечения практики приведен в Приложении 4 к программе практики.

Шифр	Наименование практики
B2.B.02(Y)	Изыскательская геологическая практика

Код направления подготовки / специальности	08.03.01
Направление подготовки / специальность	Строительство
Наименование ОПОП (направленность/профиль)	Теплогасоснабжение, вентиляция, водоснабжение и водоотведение зданий, сооружений и населенных пунктов (прикладной бакалавриат)
Год начала реализации ОПОП	2015
Уровень образования	бакалавриат
Форма обучения	очная, заочная
Год разработки/обновления	2020

ФОНД ОЦЕНОЧНЫХ СРЕДСТВ

для проведения промежуточной аттестации обучающихся по практике

1. Описание показателей и критериев оценивания компетенций, описание шкал оценивания

Оценивание формирования компетенций производится на основе показателей оценивания, указанных в п.2. программы и в п.1.1 ФОС.

Связь компетенций и показателей оценивания приведена в п. 2 программы практики.

1.1 Описание показателей и форм оценивания компетенций

Оценивание уровня освоения обучающимся компетенций осуществляется с помощью форм промежуточной аттестации. Формы промежуточной аттестации по практике, с помощью которых производится оценивание, указаны в учебном плане и в п.3 программы.

В таблице приведена информация о формировании результатов обучения по практике этапам практики, а также о контроле показателей оценивания компетенций формами оценивания.

Наименование результата обучения (показателя оценивания)	Номера этапов практики	Формы оценивания (формы промежуточной аттестации)
Знает нормативные документы, регламентирующие проведение и организацию изысканий в строительстве	1,2	Зачет
Знает основные положения Градостроительного кодекса РФ Федерального закона «О техническом регулировании», Федеральный закон «Технический регламент о безопасности зданий и сооружений»	1	Зачет
Знает методику оценки инженерно-геологических условий строительства	3,4	Зачет
Знает методику документирования результатов инженерных изысканий	2,3,4	Зачет
Умеет применять универсальные и специализированные программно-вычислительные комплексы и системы автоматизированного	2,3	Зачет

проектирования		
Имеет навыки выбора способа выполнения инженерно-геологических изысканий для строительства	2,3	Зачет
Знает состав работ по инженерным изысканиям	1,2	Зачет
Знает основные требования к инженерным изысканиям	1,2	Зачет
Имеет навыки выполнение основных исследований инженерно-геологических изысканий для строительства	2,3,4	Зачет
Знает состав камеральных работ для составления отчета по инженерно-геологическим изысканиям	3,4	Зачет
Знает способы камеральной обработки результатов инженерно-геологических и инженерно-экологических изысканий	3,4	Зачет
Умеет выполнять расчеты для обработки результатов инженерных изысканий	2,3,4	Зачет
Имеет навыки выбора способа обработки результатов инженерных изысканий	3,4	Зачет

1.2 Описание шкалы оценивания и критериев оценивания

При проведении промежуточной аттестации в форме зачёта используется шкала оценивания: «Не зачтено», «Зачтено».

Показателями оценивания компетенций являются знания, умения и навыки обучающегося, полученные при прохождении практики. Критериями оценивания показателей являются:

Показатель оценивания	Критерий оценивания
Знания	Знание терминов и определений, понятий
	Знание основных закономерностей и соотношений, принципов
	Полнота ответов на проверочные вопросы
	Правильность ответов на вопросы
	Чёткость изложения и интерпретации знаний
Умения	Освоение методик - умение решать (типовые) практические задачи, выполнять (типовые) задания
	Умение использовать теоретические знания для выбора методики решения заданий, выполнения заданий
	Умение проверять решение и анализировать результаты
	Умение качественно оформлять (презентовать) решение задач и выполнения заданий
Навыки	Навыки выбора методик выполнения заданий
	Навыки выполнения заданий различной сложности
	Навыки самопроверки. Качество сформированных навыков
	Навыки анализа результатов выполнения заданий, решения задач
	Навыки представления результатов решения задач
	Навыки обоснования выполнения заданий
	Быстрота выполнения заданий
	Самостоятельность в выполнении заданий
Результативность (качество) выполнения заданий	

2. Типовые задания, необходимые для оценивания формирования компетенций

2.1. Типовые индивидуальные задания на практику

Зачет во 2 (очная форма обучения) и в 4 семестре (заочная форма обучения)

1. Изучение различных буровых установок, используемых в инженерно-геологических изысканиях.
2. Графическое задание для расчета модуля деформации грунтов при статических нагрузках на штамп (по 30-ти вариантам).
3. Графическое задание для расчета прочностных и деформационных свойств методом динамического зондирования (по 30-ти вариантам).
4. Графическое задание для определения коэффициента фильтрации методом налива в шурф (по 30-ти вариантам).
5. Графическое задание для определения коэффициента фильтрации методами одиночной и кустовой откачки (по 30-ти вариантам).
6. Оформление полевого дневника.

2.2. Типовые вопросы/задания для промежуточной аттестации

1. Что такое «Инженерная геология»?
2. Инженерные изыскания в строительстве, их задачи и методы.
3. Виды инженерных изысканий.
4. Цель инженерно-геологических изысканий.
5. Основные принципы инженерно-геологических изысканий.
6. Состав работ при инженерно-геологических изысканиях.
7. Инженерно-геологический разрез.
8. От каких факторов зависит объем инженерно-геологических изысканий?
9. Инженерно-геологические изыскания для отдельных зданий.
10. Инженерно-геологические изыскания для подземного строительства.
11. Инженерно-геологические изыскания для гидротехнического строительства.
12. Инженерно-геологические изыскания для энергетического строительства.
13. Инженерно-геологические изыскания для строительства автодорог и аэродромов.
14. Содержание технического отчета по инженерно-геологическим изысканиям.
15. Основная документация инженерно-геологических изысканий. Содержание технического отчета.
16. Инженерно-геологические условия строительства, основные понятия.
17. Цели и задачи инженерно-геологического районирования территории, предназначенной для строительства.
18. Как называется наука, изучающая рельеф земной поверхности, его происхождение и развитие?
19. Что такое рельеф?
20. Формы рельефа.
21. Типы рельефа.
22. Генетическая классификация горных пород.
23. Классификация грунтов.
24. Состояние грунтов.
25. Физические свойства грунтов.
26. Деформационные и прочностные свойства грунтов.
27. Водно-физические свойства грунтов.
28. Свойства скальных грунтов.
29. Свойства дисперсных грунтов.
30. Свойства связных грунтов.
31. Виды воды в грунтах.
32. Водные свойства горных пород.

33. Классификация подземных вод.
34. Закон Дарси.
35. Графическое отображение гидрогеологической информации.
36. Методы определения коэффициента фильтрации в зоне аэрации.
37. Методы определения коэффициента фильтрации водонасыщенных грунтов.
38. Методы определения направления движения подземных вод.
39. Виды горных выработок.
40. Что такое буровая скважина.
41. Виды бурения.
42. Методы проходки буровых скважин.
43. Полевые методы исследования грунтов.
44. Лабораторные методы исследования грунтов.
45. Полевые методы исследования деформационных свойств грунтов.
46. Лабораторные методы исследования деформационных свойств грунтов.
47. Полевые методы исследования прочностных свойств грунтов.
48. Лабораторные методы исследования прочностных свойств грунтов.
49. Состояние скальных грунтов и методы их определения.
50. Состояние дисперсных грунтов и методы их определения.
51. Состояние связных грунтов и методы их определения.
52. Методы определения гранулометрического состава грунтов.
53. Геофизические методы изучения грунтов.
54. Склоновые процессы.
55. Суффозионные и карстовые процессы.
56. Объемные деформации в грунтах.
57. Плывуны и их виды.
58. Процессы, связанные с поверхностными и подземными водами.
59. Процессы, связанные с замерзанием и протаиванием грунтов.
60. Процессы на подработанных территориях.

При промежуточной аттестации (зачете) могут использоваться следующие тесты:

- 1) Строительная система является разновидностью:
 1. только природной среды
 2. природно-техногенной системы+
 3. только криогенной среды
 4. ее отдельно не выделяют

- 2) Кто разрабатывает и выдает техническое задание на инженерно-геологические изыскания, которые необходимо проводить на территории будущего строительства?
 1. инженер-строитель (проектировщик)+
 2. инженер-геолог
 3. инженер-экономист
 4. инвестор

- 3) Какие из перечисленных факторов связаны с объемом и составом инженерно-геологических исследований?
 1. климатические особенности района работ
 2. характер и экономические возможности инвестора
 3. геологическая изученность территории+
 4. требования будущих эксплуатационников зданий и сооружений

- 4) От какого из перечисленных факторов зависит объем инженерно-геологических исследований?
1. оснащенность изыскательской организации
 2. климатические особенности района района изысканий
 3. категории сложности инженерно-геологических условий+
 4. административная принадлежность
- 5) От какого из перечисленных факторов зависит объем инженерно-геологических исследований?
1. стадия проектирования+
 2. оснащенность изыскательской организации
 3. климатические особенности района работ
 4. административная принадлежность района работ
- 6) К какому этапу инженерно-геологических работ относится изучение района по архивным, фондовым и литературным материалам?
1. подготовительный+
 2. полевой
 3. камеральный
- 7) Какие из перечисленных инженерно-геологических работ проводятся в период эксплуатации зданий и сооружений?
1. инженерно-геологическая съемка
 2. изучение опыта местного строительства
 3. разведочные буровые работы
 4. обследование грунтов в основании фундаментов+
- 8) Какая инженерно-геологическая карта отражает деление территории на участки в зависимости от общности их инженерно-геологических условий?
1. инженерно-геологических условий
 2. инженерно-геологического районирования+
 3. специального назначения
 4. прогноза изменения окружающей среды
- 9) Какие из перечисленных исследований не входят в комплекс задач, решаемых при инженерно-геологических изысканиях на будущих площадках строительства?
1. изучение геологического строения района строительства
 2. изучение геоморфологии района
 3. обследование геологических и инженерно- геологических процессов и явлений
 4. проведение топографической съемки территории+
- 10) Как называется проекция геологических структур обследованной территории на горизонтальную плоскость?
1. геологическая карта+
 2. геологический разрез
 3. геологическая среда
 4. геологический абрис
- 11) Какая инженерно-геологическая карта содержит информацию с расчетом на любой вид наземного строительства?
1. инженерно-геологических условий+
 2. инженерно-геологического районирования

3. специального назначения
4. прогноза изменения геологической среды

12) На каких картах показываются границы распространения пород различного возраста?

1. на литологических картах
2. на гидрогеологических картах
3. на геологических картах+
4. на картах полезных ископаемых

13) На каких геологических картах отображается происхождение (генезис) пород?

1. на картах четвертичных отложений+
2. на картах коренных пород
3. на стратиграфических картах
4. на литологических картах

14) Какие факторы не являются определяющими при выделении инженерно-геологических элементов на инженерно-геологических картах и разрезах?

1. рельеф местности
2. возраст пород
3. литологический состав пород
4. состояние и физико-механические свойства пород

15) Какой документ является основным итогом инженерно-геологических изысканий?

1. инженерно-геологическая карта
2. инженерно-геологический отчет+
3. инженерно-геологический разрез
4. инженерно-геологическое заключение о возможных причинах деформаций зданий и сооружений

16) Чем определяется детальность инженерно-геологических исследований?

1. финансовыми возможностями инвестора
2. рельефом района работ
3. геологическим строением территории
4. масштабом инженерно-геологической съемки+

17) Какие инженерно-геологические карты составляются применительно к конкретным видам строительства?

1. инженерно-геологических условий
2. инженерно-геологического районирования
3. специального назначения+
4. прогноза изменения геологической среды

18) Как называется наука, занимающаяся изучением рельефа земной поверхности, его происхождением и развитием?

1. геология
2. лимнология
3. геоморфология+
4. литология

19) Какая из перечисленных форм рельефа относится к отрицательным формам?

1. плоскогорье
2. плато
3. конус выноса
4. долина+

20) Как называется элемент рельефа, по которому происходит резкая смена крутизны склона?

1. подошвенная линия
2. водораздельная линия
3. водосливная линия
4. бровка+

21) Как называется линия рельефа, которая разделяет поверхностный сток двух противоположных склонов?

1. подошвенная линия
2. водораздельная линия+
3. водосливная линия
4. бровка

22) Как называется линейно вытянутая, часто извилистая, отрицательная форма рельефа, имеющая уклон в одну сторону и образованная за счет геологической деятельности рек или ледников?

1. овраг
2. балка
3. котловина
4. долина+

23) Какая часть речной долины называется высокой поймой?

1. территория, возвышающаяся над уровнем воды в реке на 2-3 м
2. территория, возвышающаяся над уровнем воды в реке на 5 м и более+
3. территория, ежегодно заливаемая в паводок
4. территория, заливаемая в паводок один раз в 10-15 лет

24) От общей массы земной коры магматические и метаморфические породы занимают:

1. 95%+
2. 75%
3. 50%
4. менее 50%

25) Что лежит в основе деления горных пород на различные типы?

1. химический состав
2. происхождение+
3. минеральный состав
4. глубина залегания

26) Понятие структуры горной породы подразумевает:

1. форму, размеры и количественное соотношение ее составных частей+
2. пространственное расположение составных частей в породе
3. только форма составных частей
4. форма, размер составных частей и их пространственное расположение в породе

27) Осадочные породы залегают в земной коре в виде:

1. штоков
2. батолитов
3. слоев+
4. лакколитов

28) Какая из перечисленных форм залегания магматических горных пород характерна для пород интрузивных (глубинных)?

1. вулканический конус
2. покров
3. лакколит+
4. лавовый поток


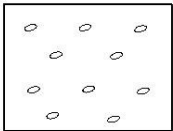

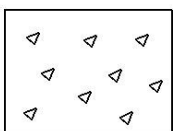
29) Какая из перечисленных форм залегания магматических пород характерна для пород эффузивных (излившихся)?

1. лакколит
2. батолит
3. жила
4. покров+

30) К какой группе осадочных горных пород относится глина?

1. обломочные+
2. хемогенные
3. органогенные
4. смешанные

31) Какое из приведенных ниже условных обозначений соответствует дресве?

1. 
2. 
3.  +
4. 

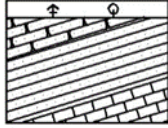
32) Какая горная порода в геологической документации показывается в виде приведённого стандартного условного обозначения?



1. песок

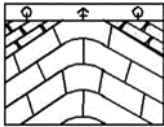
2. мрамор
3. известняк
4. суглинок+

33) Как называется складчатая дислокация горных пород, изображённая на рисунке?



1. синклиналь
2. флексура
3. антиклиналь
4. моноклиналь+

34) Как называется складчатая дислокация горных пород, изображённая на рисунке?



1. синклиналь
2. флексура
3. антиклиналь+
4. моноклиналь

35) Наука о подземных водах, изучающая их состав, формирование, распространение, законы движения, взаимодействия с окружающей средой, называется:

1. гидрологией
2. гидравликой
3. гидромеханикой
4. гидрогеологией+

36) Выберите из приведённых формул математическое выражение основного закона фильтрации (закона Дарси):

1. $K_s = \frac{\alpha}{g}$
2. $Q = K_\phi FI +$
3. $R = 2S\sqrt{HK_\phi}$
4. $S = K_s P$

37) Отношение разности уровней подземных вод к длине пути фильтрации называется:

1. гравитационным градиентом
2. гигроскопическим градиентом
3. гидравлическим градиентом+
4. гидратационным градиентом

38) Действительную скорость движения подземных вод в песках и крупнообломочных породах определяют:

1. с учётом общей пористости пород+
2. без учёта пористости пород
3. с учётом активной пористости

4. с учётом коэффициента фильтрации пород

39) Как называется слой или несколько слоёв горных пород, все поры, трещины и пустоты в которых заполнены водой?

1. капиллярная кайма
2. водосбор
3. водоносный горизонт+
4. водоток

40) Какие из перечисленных факторов принимают участие в формировании нарушенного режима подземных вод?

1. атмосферные осадки
2. землетрясения
3. паводки на реках
4. утечка воды из инженерных коммуникаций+

41) Фильтрационный параметр подземного потока, который численно равен скорости фильтрации при гидравлическом (напорном) градиенте, равном единице, называется:

1. коэффициентом уровнепроводности
2. коэффициентом водопроницаемости
3. коэффициентом фильтрации+
4. коэффициентом пьезопроводности

42) Коэффициент фильтрации имеет размерность:

1. $\text{м}^2/\text{сут}$
2. $\text{м}^3/\text{сут}$
3. $\text{м}/\text{сут}$ +
4. литр/сут

43) Постоянный во времени, значительный по мощности и площади распространения безнапорный водоносный горизонт, залегающий на первом от поверхности водоупоре, называется:

1. грунтовым+
2. межпластовым
3. артезианским
4. верховодкой

44) Водозаборные сооружения называются совершенными, если они:

1. вскрывают водоносный горизонт на полную мощность+
2. вскрывают водоносный горизонт не на полную мощность
3. оборудованы фильтром в водоприёмной части
4. оборудованы фильтром на полную мощность водоносного горизонта

45) При каком условии дренажные каналы (траншеи) будут достаточно эффективно осушать застраиваемую или уже застроенную территорию?

1. если расстояние между ними будет меньше двух радиусов влияния+
2. если расстояние между ними будет превышать два радиуса влияния
3. если расстояние между ними будет составлять от двух до трёх радиусов влияния
4. если расстояние между ними будет более трёх радиусов влияния

46) К горизонтальным водозаборам относят:

1. штольни+
2. шахтные колодцы
3. скважины
4. иглофильтры

47) Как называются круглые вертикальные или наклонные выработки, диаметр которых значительно меньше их протяжённости, выполняемые преимущественно механизированным способом?

1. канавы (траншеи)
2. шурфы
3. штольни
4. скважины+

48) Как называется цилиндрический образец горной породы ненарушенной структуры, извлекаемый из буровой скважины для дальнейших лабораторных исследований?

1. штуф
2. монолит
3. керн+
4. шлик

49) Линии на гидрогеологической карте, соединяющие точки с одинаковыми абсолютными или относительными отметками безнапорных вод, называются:

1. гидроизобаты
2. гидроизопьезы
3. гидроизогипсы+
4. гидроизотермы

50) Как называется слой горных пород, который практически не пропускает через себя воду?

1. водораздел
2. водосбор
3. водоупор+
4. водозабор

51) Передвижение гравитационной воды в горных породах при частичном заполнении пор воздухом или водяными парами называется:

1. гидратацией
2. фильтрацией
3. инфильтрацией+
4. гравитацией

52) Какие параметры подземных вод можно получить с помощью карты гидроизогипс?

1. температура
2. агрессивность к бетону
3. направление движения+
4. пьезометрический напор

53) К какой группе геофизических методов исследований относится метод, сокращённо обозначаемый аббревиатурой «ВЭЗ»?

1. сейсморазведка
2. электроразведка+
3. гравиразведка
4. магниторазведка

54) Какова приближённая величина коэффициента фильтрации пылеватых песков, супесей, слаботрещинноватых скальных пород?

1. от 1,0 до 0,1 м/сут+
2. от 0,1 до 0,01 м/сут
3. меньше 0,01 м/сут
4. от 1,0 до 10 м/сут

55) Каким показателем оценивается общекислотная агрессивность подземных вод по отношению к бетону?

1. величиной pH +
2. содержанием иона SO_4^{2-}
3. содержанием иона Mg^{2+}
4. содержанием агрессивной углекислоты (CO_2)

56) При инженерно-геологической классификации грунтов руководствуются:

1. СНиП 23-01-99
2. МГСН 2.07-01
3. ГОСТ 25100-2011+
4. СП 11-105-97

57) В какой из ниже приведённых групп указаны показатели физических свойств грунтов?

1. ϕ , град; C, кПа; E, МПа
2. ρ , г/см³; W, %; K_f , м/сут +
3. J_r , %; S_r ; R_c , Мпа; e
4. ϕ , град; ρ_s , г/см³; ρ_d , г/см³

58) В какой из ниже приведённых групп механических свойств грунтов приведены прочностные характеристики?

1. ϕ , град; C, кПа
2. E, МПа; C, кПа
3. ϕ , град; C, кПа; E, МПа
4. ϕ , град; E, МПа

59) В какой из ниже приведённых групп приведены показатели физико-механических свойств грунтов, которые используются непосредственно в расчётах оснований?

1. E, МПа; C, кПа; ϕ , град; ρ , г/см³ +
2. W, %; ρ , г/см³; I_p ; E, МПа; ϕ , град
3. S_r ; IL; I_p ; e
4. c, кПа; ρ_s , г/см³; W, %; E, МПа

60) В какой из ниже приведённых групп приведены показатели физических свойств грунтов, которые используются как вспомогательные для выделения инженерно-геологических элементов:

1. E, МПа; C, кПа; ϕ , град; ρ , г/см³
2. W, %; ρ , г/см³; I_p ; E, МПа; ϕ , град

3. S_r ; I_L ; I_p ; e +
4. c , кПа; ρ_s , г/см³; W , %; E , МПа

61) Какое значение числа пластичности I_p соответствует суглинку тяжёлому?

1. $0,07 < I_p \leq 0,12$
2. $0,12 < I_p \leq 0,17$ +
3. $0,17 < I_p \leq 0,27$
4. $I_p > 0,27$

62) Какое значение показателя консистенции I_L соответствует мягкопластичной глине?

1. $0 < I_L \leq 0,25$
2. $0,75 < I_L \leq 1$
3. $0,5 < I_L \leq 0,75$ +
4. $I_L > 1$

63) Какое значение показателя относительного набухания E_{sw} соответствует слабонабухающим грунтам?

1. $E_{sw} < 0,04$
2. $0,04 < E_{sw} \leq 0,09$ +
3. $0,09 < E_{sw} \leq 0,12$
4. $E_{sw} > 0,12$

64) Какой показатель свойств горных пород характеризует их способность вмещать и удерживать в себе воду?

1. влагоёмкость +
2. водопроницаемость
3. водоотдача
4. уровнепроводность

65) Какой показатель свойств горных пород характеризует их способность пропускать гравитационную воду через поры и трещины?

1. влагоёмкость
2. водопроницаемость +
3. водоотдача
4. уровнепроводность

66) Как называется свойство лёссовых грунтов, связанное с разрушением их структуры и уменьшением в объёме при замачивании?

1. усадка
2. гидрофильность
3. просадка +
4. осадка

67) В просадочных грунтах I типа их структура разрушается:

1. при водонасыщении с одновременным приложением нагрузки +
2. при водонасыщении без дополнительного приложения нагрузки
3. при приложении нагрузки без дополнительного водонасыщения
4. при высыхании грунта

68) В просадочных грунтах II типа их структура разрушается:

1. при водонасыщении с одновременным приложением нагрузки

2. при высыхании грунта
3. при водонасыщении без дополнительного приложения нагрузки+
4. без водонасыщения с приложением нагрузки

69) Основной причиной возникновения пльвунов в горных породах является:

1. гидродинамическое давление поровой воды+
2. повышенная пористость породы
3. большая плотность грунта
4. неоднородность гранулометрического состава

70) Процесс, связанный с растворением и выносом вещества в растворённом виде из толщи горных пород, называется:

1. карст+
2. абразия
3. эрозия
4. дефляция

71) Как называется процесс выноса подземными водами целых минеральных частиц из осадочных пород во взвешенном состоянии?

1. карст
2. суффозия+
3. дефляция
4. коррозия

72) Обычно палево-жёлтая, однородная, пылеватая, засолённая, макропористая порода, способная давать просадку при замачивании, это:

1. лёсс+
2. солончак
3. морена
4. сапрпель

73) К какой категории по степени устойчивости к образованию карстовых провалов следует отнести территорию, при интенсивности провалообразования 5-10 случаев в год на 1 км²?

1. очень неустойчивая+
2. неустойчивая
3. недостаточно устойчивая
4. устойчивая

74) Как называются водонасыщенные рыхлые породы, которые при вскрытии различными горными выработками разжижаются, приходят в движение и ведут себя подобно тяжёлой вязкой жидкости?

1. зыбуны
2. такыры
3. пльвуны+
4. сели

75) К основным причинам возникновения суффозии НЕ относится:

1. гидродинамическое давление движущихся подземных вод
2. превышение некоторой критической скорости потока подземных вод
3. разнородность минерального состава пород+
4. неоднородность гранулометрического состава пород

76) Масса горной породы, перемещающаяся (переместившаяся) вниз по склону или откосу под действием гравитации по плоскости скольжения, часто при участии поверхностных и подземных вод, это:

1. осыпь
2. обвал
3. вывал
4. оползень+

77) Как называется обрушение более или менее крупных масс горных пород с опрокидыванием, скатыванием и дроблением?

1. осыпь
2. обвал+
3. курум
4. осов

78) При каком значении коэффициента устойчивости оползневой склон находится в устойчивом состоянии?

1. $K_{уст} > 1$ +
2. $K_{уст} = 1$
3. $K_{уст} < 1$

79) Перемещение вниз по склону под действием силы тяжести мелких обломков, отчленённых от массива горных пород в результате выветривания или их скопление у подножия и на пологих участках склона, называется:

1. осыпь+
2. обвал
3. оползень
4. курум

80) При каком значении коэффициента подвижности осыпей $k = \alpha/\phi$ они считаются относительно неподвижными:

1. $k \geq 1,0$
2. $1,0 > k \geq 0,7$
3. $0,5 \leq k < 0,7$
4. $k < 0,5$ +

81) Как называется полевой метод инженерно-геологических исследований, при котором измеряется сопротивление грунта при плавном непрерывном задавливании в него металлического стержня, нижний конец которого имеет форму конуса?

1. статическое зондирование+
2. динамическое зондирование
3. штамповые испытания
4. прессиометрия

82) Какую характеристику пылевато-глинистых грунтов можно определить с помощью крыльчатки?

1. модуль деформации
2. пористость
3. сопротивление сдвигу+
4. плотность

83) Как называется полевой метод инженерно-геологических исследований, позволяющий определить модуль деформации грунта с помощью резиновой цилиндрической камеры, опускаемой в скважину?

1. статическое зондирование
2. динамическое зондирование
3. штамповые испытания
4. прессиометрия+

84) Как называется полевой метод инженерно-геологических исследований в шурфе, котловане или скважине, при котором на грунт через стальную плиту, ступенями передается нагрузка, и в результате чего определяется модуль деформации грунта?

1. статическое зондирование
2. динамическое зондирование
3. штамповые испытания+
4. прессиометрия

85) Как называется полевой метод инженерно-геологических исследований, при котором измеряется сопротивление грунта при забивании в него металлического стержня, нижний конец которого имеет форму конуса?

1. статическое зондирование
2. динамическое зондирование+
3. штамповые испытания
4. прессиометрия

86) К какой группе геофизических методов разведки относятся методы, основанные на различии скорости распространения упругих колебаний в горных породах?

1. магниторазведка
2. гравиразведка
3. электроразведка
4. сейсморазведка+

3. Методические материалы, определяющие процедуры оценивания

Зачёт принимается на основании защиты подготовленного обучающимся отчета о прохождении практики в соответствии с локальными нормативными актами, регламентирующими порядок организации и проведения практик, обучающихся в НИУ МГСУ.

3.1. Процедура оценивания при проведении промежуточной аттестации обучающихся по практике в форме зачета

Промежуточная аттестация по практике проводится в форме зачёта во 2 семестре для очной формы обучения и в 4 семестре для заочной.

Для оценивания знаний, умений и навыков используются критерии, указанные в п.1.2.

Ниже приведены правила оценивания формирования компетенций по показателю оценивания «Знания».

Критерий оценивания	Уровень освоения и оценка	
	Не зачтено	Зачтено
Знание терминов и определений, понятий	Не знает терминов и определений	Знает термины и определения
Знание основных закономерностей и соотношений, принципов	Не знает основные закономерности и соотношения, принципы построения знаний	Знает основные закономерности и соотношения, принципы построения знаний

Полнота ответов на проверочные вопросы	Не даёт ответы на большинство вопросов	Даёт ответы на большинство вопросов
Правильность ответов на вопросы	Допускает грубые ошибки при изложении ответа на вопрос	Не допускает ошибок при изложении ответа на вопрос
Чёткость изложения и интерпретации знаний	Излагает знания без логической последовательности	Излагает знания в логической последовательности
	Не иллюстрирует изложение поясняющими схемами, рисунками и примерами	Иллюстрирует изложение поясняющими схемами, рисунками и примерами
	Неверно излагает и интерпретирует знания	Верно излагает и интерпретирует знания

Ниже приведены правила оценивания формирования компетенций по показателю оценивания «Умения».

Критерий оценивания	Уровень освоения и оценка	
	Не зачтено	Зачтено
Освоение методик - умение решать (типовые) практические задачи, выполнять (типовые) задания	Не умеет выполнять поставленные практические задания, выбрать типовой алгоритм решения	Умеет выполнять типовые практические задания, предусмотренные программой
Умение использовать теоретические знания для выбора методики решения задач, выполнения заданий	Не может увязывать теорию с практикой, не может ответить на простые вопросы по выполнению заданий, не может обосновать выбор метода решения задач	Правильно применяет полученные знания при выполнении заданий и обосновании решения. Грамотно обосновывает ход решения задач
Умение проверять решение и анализировать результаты	Допускает грубые ошибки при выполнении заданий, нарушающие логику решения	Допускает некоторые ошибки при выполнении заданий, не нарушающие логику решения. Делает выводы по результатам решения
Умение качественно оформлять (презентовать) решение задач и выполнения заданий	Не способен проиллюстрировать решение поясняющими схемами, рисунками	Поясняющие рисунки и схемы корректны и понятны.

Ниже приведены правила оценивания формирования компетенций по показателю оценивания «Навыки».

Критерий оценивания	Уровень освоения и оценка	
	Не зачтено	Зачтено
Навыки выбора методик выполнения заданий	Не может выбрать методику выполнения заданий	Может выбрать методику выполнения заданий
Навыки выполнения заданий различной сложности	Не имеет навыков выполнения учебных заданий	Имеет навыки выполнения учебных заданий
Навыки самопроверки. Качество сформированных навыков	Допускает грубые ошибки при выполнении заданий, нарушающие логику решения задач	Не допускает ошибки при выполнении заданий
Навыки анализа результатов выполнения заданий, решения задач	Делает некорректные выводы	Делает корректные выводы
Навыки представления результатов решения задач	Не может проиллюстрировать решение задачи поясняющими схемами, рисунками	Иллюстрирует решение задачи поясняющими схемами, рисунками

Навыки обоснования выполнения заданий	Не может обосновать алгоритм выполнения заданий	Обосновывает алгоритм выполнения заданий
Быстрота выполнения заданий	Не выполняет задания или выполняет их очень медленно, не достигая поставленных задач	Выполняет задания в поставленные сроки
Самостоятельность в выполнении заданий	Не может самостоятельно планировать и выполнять задания	Планирование и выполнение заданий осуществляет самостоятельно
Результативность (качество) выполнения заданий	Выполняет задания некачественно	Выполняет задания с достаточным уровнем качества

3.2 Процедура оценивания при проведении промежуточной аттестации обучающихся по практике в форме дифференцированного зачета (зачета с оценкой)

Промежуточная аттестация по практике в форме дифференцированного зачёта (зачета с оценкой) не проводится.

Приложение 2 к программе

Шифр	Наименование практики
Б2.В.02(У)	Изыскательская геологическая практика
Код направления подготовки / специальности	08.03.01
Направление подготовки / специальность	Строительство
Наименование ОПОП (направленность/профиль)	Теплогасоснабжение, вентиляция, водоснабжение и водоотведение зданий, сооружений и населенных пунктов (прикладной бакалавриат)
Год начала реализации ОПОП	2015
Уровень образования	бакалавриат
Форма обучения	очная, заочная
Год разработки/обновления	2020

Учебно-методическое обеспечение

Печатные учебные издания в НТБ НИУ МГСУ

№ п/п	Автор, название, место издания, издательство, год издания, количество страниц	Количество экземпляров в библиотеке НИУ МГСУ
1	Юлин А. Н. Инженерная геология и геоэкология [Текст]: учебное пособие для вузов / А. Н. Юлин, П. И. Кашперюк, Е. В. Манина; под ред. А. Д. Потапова; Московский государственный строительный университет; [рец.: Н. А. Филькин, А. А. Ермаков]. - Москва: МГСУ, 2013. - 115 С.	140
2	Геология [Текст]: учебник для студентов, обучающихся по программе бакалавриата по направлению 270800 "Строительство" / Н. А. Платов [и др.]. – Москва: АСВ, 2013. - 270 с.	316
3	Потапов А.Д., Ревелис И.Л., Чернышев С.Н. Инженерно-геологический словарь. М.:ИНФРА.,2017.-335с.	230
4	Короновский, Н. В. Геология [Текст]: учебник для вузов / Н. В. Короновский, Н. Я. Ясаманов. - 8-е изд., испр. и доп. - Москва : Академия, 2012. - 447 с.	100

Электронные учебные издания в электронно-библиотечных системах (ЭБС):

№ п/п	Автор, название, место издания, год издания, количество страниц	Ссылка на учебное издание в ЭБС
1	Черныш А.С. Механика грунтов [Электронный ресурс]: учебное пособие/ Черныш А.С.— Электрон. текстовые данные.— Белгород: Белгородский государственный технологический университет им. В.Г. Шухова, ЭБС АСВ, 2012.— 85 с.— Режим доступа:	http://www.iprbookshop.ru/28358.— ЭБС «IPRbooks», по паролю

Электронные образовательные ресурсы

№ п/п	Ссылка на электронный курс
1	https://cito.mgsu.ru/subject/index/card/subject_id/1133

Приложение 3 к программе

Шифр	Наименование практики
Б2.В.02(У)	Изыскательская геологическая практика

Код направления подготовки / специальности	08.03.01
Направление подготовки / специальность	Строительство
Наименование(я) ОПОП (направленность/профиль)	Теплогазоснабжение, вентиляция, водоснабжение и водоотведение зданий, сооружений и населенных пунктов (прикладной бакалавриат)
Год начала реализации ОПОП	2015
Уровень образования	бакалавриат
Форма обучения	очная, заочная
Год разработки/обновления	2020

Перечень ресурсов информационно-телекоммуникационной сети «Интернет» для прохождения практики

Наименование ресурса сети «Интернет»	Электронный адрес ресурса
«Российское образование» - федеральный портал	http://www.edu.ru/index.php
Научная электронная библиотека	http://elibrary.ru/defaultx.asp?
Электронная библиотечная система IPRbooks	http://www.iprbookshop.ru/
Федеральная университетская компьютерная сеть России	http://www.runnet.ru/
Информационная система "Единое окно доступа к образовательным ресурсам"	http://window.edu.ru/
Научно-техническая библиотека НИУ МГСУ	http://www.mgsu.ru/resources/Biblioteka/
Научно-технический журнал по строительству и архитектуре «Вестник МГСУ»	http://www.vestnikmgsu.ru/

Приложение 4 к программе

Шифр	Наименование практики
Б2.В.02(У)	Изыскательская геологическая практика
Код направления подготовки / специальности	08.03.01
Направление подготовки / специальность	Строительство
Наименование ОПОП (направленность/профиль)	Теплогазоснабжение, вентиляция, водоснабжение и водоотведение зданий, сооружений и населенных пунктов (прикладной бакалавриат)
Год начала реализации ОПОП	2015
Уровень образования	бакалавриат
Форма обучения	очная, заочная
Год разработки/обновления	2020

Материально-техническое и программное обеспечение практики

Наименование специальных помещений и помещений для самостоятельной работы	Оснащенность специальных помещений и помещений для самостоятельной работы	Перечень лицензионного программного обеспечения. Реквизиты подтверждающего документа
Учебные аудитории для проведения учебных занятий, текущего контроля и промежуточной аттестации	Рабочее место преподавателя, рабочие места обучающихся	
Помещение для самостоятельной работы обучающихся Ауд. 41 НТБ на 80 посадочных мест (рабочее место библиотекаря, рабочие места обучающихся)	ИБП GE VH Series VH 700 Источник бесперебойного питания РИП-12 (2 шт.) Компьютер/ТИП №5 (2 шт.) Компьютер Тип № 1 (6 шт.) Контрольно-пусковой блок С2000-КПБ (26 шт.) Монитор / Samsung 21,5" S22C200B (80 шт.) Плоттер / HP DJ T770 Прибор приемно-контрольный С2000-АСПТ (2 шт.) Принтер / HP LaserJet P2015 DN Принтер /Тип № 4 н/т Принтер HP LJ Pro 400 M401dn Системный блок / Kraftway Credo тип 4 (79 шт.) Электронное табло 2000*950	Adobe Acrobat Reader DC (ПО предоставляется бесплатно на условиях OpLic) Adobe Flash Player (ПО предоставляется бесплатно на условиях OpLic) APM Civil Engineering (Договор № 109/9.13_АО НИУ от 09.12.13 (НИУ-13)) ArcGIS Desktop (Договор передачи с ЕСРИ СНГ 31 лицензии от 27.01.2016) ArhciCAD [22] (Б\Д; Веб-кабинет или подписка; OpenLicense) AutoCAD [2018] (Б\Д; Веб-кабинет или подписка; OpenLicense) AutoCAD [2020] (Б\Д; Веб-кабинет или подписка; OpenLicense) Autodesk Revit [2018] (Б\Д; Веб-кабинет или подписка; OpenLicense) Autodesk Revit [2020] (Б\Д; Веб-кабинет или подписка; OpenLicense)

Наименование специальных помещений и помещений для самостоятельной работы	Оснащенность специальных помещений и помещений для самостоятельной работы	Перечень лицензионного программного обеспечения. Реквизиты подтверждающего документа
		<p>CorelDRAW [GSX5;55] (Договор № 292/10.11- АО НИУ от 28.11.2011 (НИУ-11))</p> <p>eLearnBrowser [1.3] (Договор ГМЛ-Л-16/03-846 от 30.03.2016)</p> <p>Google Chrome (ПО предоставляется бесплатно на условиях OpLic)</p> <p>Lazarus (ПО предоставляется бесплатно на условиях OpLic)</p> <p>Mathcad [Edu.Prime;3;30] (Договор №109/9.13_АО НИУ от 09.12.13 (НИУ-13))</p> <p>Mathworks Matlab [R2008a;100] (Договор 089/08-ОК(ИОП) от 24.10.2008)</p> <p>Mozilla Firefox (ПО предоставляется бесплатно на условиях OpLic)</p> <p>MS Access [2013;Im] (OpenLicense; Подписка Azure Dev Tools; БД; Веб-кабинет)</p> <p>MS ProjectPro [2013;ImX] (OpenLicense; Подписка Azure Dev Tools; БД; Веб-кабинет)</p> <p>MS VisioPro [2013;ADT] (OpenLicense; Подписка Azure Dev Tools; БД; Веб-кабинет)</p> <p>MS Visual FoxPro [ADT] (OpenLicense; Подписка Azure Dev Tools; БД; Веб-кабинет)</p> <p>nanoCAD СПДС Стройплощадка (Договор бесплатной передачи / партнерство)</p> <p>PascalABC [3.2.0.1311] (ПО предоставляется бесплатно на условиях OpLic)</p> <p>Visual Studio Ent [2015;Imx] (OpenLicense; Подписка Azure Dev Tools; БД; Веб-кабинет)</p> <p>Visual Studio Expr [2008;ImX] (OpenLicense; Подписка Azure Dev Tools; БД; Веб-кабинет)</p> <p>WinPro 7 [ADT] (OpenLicense; Подписка Azure Dev Tools; БД; Веб-кабинет)</p> <p>Компас-3D V14 АЕС (Договор № 109/9.13_АО НИУ от 09.12.13 (НИУ-13))</p> <p>ПК ЛИРА-САПР [2013] (Договор № 109/9.13_АО НИУ от 09.12.13 (НИУ-13))</p>

Наименование специальных помещений и помещений для самостоятельной работы	Оснащенность специальных помещений и помещений для самостоятельной работы	Перечень лицензионного программного обеспечения. Реквизиты подтверждающего документа
<p>Помещение для самостоятельной работы обучающихся</p> <p>Ауд. 59 НТБ на 5 посадочных мест, оборудованных компьютерами (рабочее место библиотекаря, рабочие места обучающихся, рабочее место для лиц с ограниченными возможностями здоровья) Читальный зал на 52 посадочных места</p>	<p>Компьютер / ТИП №5 (4 шт.) Монитор Acer 17" AL1717 (4 шт.) Монитор Samsung 24" S24C450B Системный блок Kraftway Credo KC36 2007 (4 шт.) Системный блок Kraftway Credo KC43 с KSS тип3 Принтер/HP LaserJet P2015 DN Аудиторный стол для инвалидов-колясочников Видеоувеличитель /Optelec ClearNote Джойстик компьютерный беспроводной Клавиатура Clevy с большими кнопками и накладкой (беспроводная) Кнопка компьютерная выносная малая Кнопка компьютерная выносная малая (2 шт.)</p>	<p>Google Chrome (ПО предоставляется бесплатно на условиях OpLic (не требуется)) Adobe Acrobat Reader DC (ПО предоставляется бесплатно на условиях OpLic (не требуется)) eLearnBrowser [1.3] (Договор ГМЛ-Л-16/03-846 от 30.03.2016) Mozilla Firefox (ПО предоставляется бесплатно на условиях OpLic (лицензия не требуется)) MS OfficeStd [2010; 300] (Договор № 162/10 - АО НИУ от 18.11.2010 (НИУ-10)) Adobe Acrobat Reader [11] (ПО предоставляется бесплатно на условиях OpLic (лицензия не требуется)) K-Lite Codec Pack (ПО предоставляется бесплатно на условиях OpLic (лицензия не требуется))</p>
<p>Помещение для самостоятельной работы обучающихся</p> <p>Ауд. 84 НТБ На 5 посадочных мест, оборудованных компьютерами (рабочее место библиотекаря, рабочие места обучающихся) Читальный зал на 52 посадочных места</p>	<p>Монитор Acer 17" AL1717 (5 шт.) Системный блок Kraftway KW17 2010 (5 шт.)</p>	<p>AutoCAD [2020] (БД; Веб-кабинет или подписка; OpenLicense) Eurosoft STARK [201W;20] (Договор № 089/08-ОК(ИОП) от 24.10.2008) MS OfficeStd [2010; 300] (Договор № 162/10 - АО НИУ от 18.11.2010 (НИУ-10)) nanoCAD СПДС Конструкции (Договор бесплатной передачи / партнерство) WinPro 7 [ADT] (OpenLicense; Подписка Azure Dev Tools; БД; Веб-кабинет) ПК ЛИРА-САПР [2013R5] (ПО предоставляется бесплатно на условиях OpLic (лицензия не требуется))</p>

Федеральное государственное бюджетное образовательное учреждение высшего образования
**«НАЦИОНАЛЬНЫЙ ИССЛЕДОВАТЕЛЬСКИЙ МОСКОВСКИЙ
ГОСУДАРСТВЕННЫЙ СТРОИТЕЛЬНЫЙ УНИВЕРСИТЕТ»**

ПРОГРАММА ПРАКТИКИ

Шифр	Наименование практики
Б2.В.03(У)	Ознакомительная практика

Код направления подготовки / специальности	08.03.01
Направление подготовки / специальность	Строительство
Наименование ОПОП (направленность / профиль)	Теплогазоснабжение, вентиляция, водоснабжение и водоотведение зданий, сооружений и населенных пунктов
Год начала реализации ОПОП	2015
Уровень образования	бакалавриат
Форма обучения	очная, заочная
Год разработки/обновления	2020

Разработчики:

должность	учёная степень, учёное звание	ФИО
Ст. преподаватель		Н.Ю. Плющенко

Программа утверждена методической комиссией по УГСН,
протокол № 1 от «25» августа 2020 г.

1. Цель практики

Целью ознакомительной практики является формирование компетенций обучающегося в области теплогасоснабжения, вентиляции, водоснабжения и водоотведения зданий, сооружений и населенных пунктов.

Программа составлена в соответствии с требованиями Федерального государственного образовательного стандарта высшего образования по направлению подготовки 08.03.01 Строительство (уровень образования – бакалавриат).

2. Указание вида, способа практики, формы проведения практики

Вид практики – учебная.

Тип практики – ознакомительная.

Способы проведения практики: стационарная, выездная.

Форма проведения практики – дискретная по периодам проведения практик.

3. Перечень планируемых результатов обучения при прохождении практики, соотнесенных с планируемыми результатами освоения образовательной программы

Код и наименование компетенции (результат освоения)	Наименование показателя оценивания (результата обучения по практике)
ПК-13. Знанием научно-технической информации, отечественного и зарубежного опыта по профилю деятельности	Знает правила охраны труда при работе с элементами систем теплогасоснабжения, вентиляции, водоснабжения и водоотведения зданий, сооружений и населенных пунктов
	Знает основные информационные ресурсы в области теплогасоснабжения, вентиляции, водоснабжения и водоотведения зданий, сооружений и населенных пунктов
	Знает основные отечественные и зарубежные достижения в области теплогасоснабжения, вентиляции, водоснабжения и водоотведения зданий, сооружений и населенных пунктов
	Знает основные элементы систем теплогасоснабжения, вентиляции, водоснабжения и водоотведения зданий, сооружений и населенных пунктов
	Имеет навыки поиска научно-технической информации в области теплогасоснабжения, вентиляции, водоснабжения и водоотведения зданий, сооружений и населенных пунктов по учебной задаче
ПК-15. Способностью составлять отчеты по выполненным работам, участвовать во внедрении результатов исследований и практических разработок	Имеет навыки составления обзора научно-технической информации
	Имеет навыки составления отчета по практике
	Имеет навыки защиты отчета по практике

Информация о формировании и контроле результатов обучения по этапам практики представлена в Фонде оценочных средств (Приложение 1).

4. Указание места практики в структуре образовательной программы

Ознакомительная практика относится к вариативной части Блока 2 «Практики» основной профессиональной образовательной программы «Теплогасоснабжение, вентиляция, водоснабжение и водоотведение зданий, сооружений и населенных пунктов» и является обязательной к прохождению.

5. Указание объема практики в зачетных единицах и ее продолжительности в неделях либо в академических или астрономических часах

Общий объём практики составляет 6 зачетных единиц (216 академических часов).
Продолжительность практики составляет 4 недели.

(1 зачетная единица соответствует 36 академическим часам, 2/3 недели).

6. Содержание практики

Содержание практики по этапам приведено в таблице

№	Этапы практики	Содержание этапа практики. Виды работы на этапе практики
1	Подготовительный	Выдача обучающемуся рабочего плана проведения практики, индивидуального задания. Ознакомление обучающихся с требованиями охраны труда, пожарной безопасности. Проведение текущего контроля.
2	Основной	Ознакомление с конструктивными решениями систем теплогазоснабжения, вентиляции, водоснабжения и водоотведения и их элементами на действующих объектах. Ознакомление с правилами охраны труда при работе с элементами систем теплогазоснабжения, вентиляции, водоснабжения и водоотведения зданий, сооружений и населенных пунктов. Знакомство с материально-техническим оснащением, программным обеспечением, имеющимся в Университете. Выполнение индивидуального задания.
3	Заключительный	Подготовка и предоставление отчета по практике. Текущий контроль отчётности по практике.
4	Промежуточная аттестация	Защита отчета по практике.

Практика проводится в форме контактной работы обучающихся с педагогическими работниками организации и (или) лицами, привлекаемыми организацией к реализации образовательных программ на иных условиях, а также в иных формах.

В таблице приведены виды учебных занятий и работы обучающегося

Обозначение	Виды учебных занятий и работы обучающегося
Л	Лекции
ПЗ	Практические занятия
КоП	Компьютерный практикум
ИФР	Иные формы работы обучающегося

Форма обучения – очная

№	Этапы практики	Семестр	Часы по видам учебных занятий и работы обучающегося				Формы промежуточной аттестации и текущего контроля успеваемости
			Л	ПЗ	КоП	ИФР	
1	Подготовительный	4		2		204	Контроль прохождения подготовительного этапа
2	Основной	4		10			Проверка отчёта
3	Заключительный	4					Зачет
4	Промежуточная аттестация	4					
	Итого	4		12		204	Зачет

Форма обучения – заочная

№	Этапы практики	Семестр	Часы по видам учебных занятий и работы обучающегося				Формы промежуточной аттестации и текущего контроля успеваемости
			Л	ПЗ	КоП	ИФР	
1	Подготовительный	6		2		214	Контроль прохождения подготовительного этапа
2	Основной	6					Проверка отчёта
3	Заключительный	6					Зачет
4	Промежуточная аттестация	6					Зачет
	Итого	6		2		214	Зачет

Содержание учебных занятий аудиторной контактной работы обучающегося с преподавателем

№	Этапы практики	Содержание занятия
1	Подготовительный	Задачи, решаемые на каждом этапе практики. Требования к результатам прохождения практики. Требования, предъявляемые к отчётным материалам по практике. Выдача обучающимся рабочего плана проведения практики, индивидуального типового задания. Ознакомление обучающихся с требованиями охраны труда, пожарной безопасности.
2	Основной	Теплогасоснабжение, вентиляция, водоснабжение и водоотведение как раздел инженерных наук и часть строительной отрасли. Отечественные и зарубежные научно-технические достижения в области теплогасоснабжения, вентиляции, водоснабжения и водоотведения зданий, сооружений и населенных пунктов. Правила охраны труда при работе с элементами систем теплогасоснабжения, вентиляции, водоснабжения и водоотведения зданий, сооружений и населенных пунктов. Материально-техническое оснащение, программное обеспечение, имеющиеся в Университете (в том числе, лабораторий кафедр «Водоснабжения и водоотведения», «Теплогасоснабжение и вентиляция», НОЦ ВиВ и НОЦ ТГВ). Конструктивные решения систем теплогасоснабжения, вентиляции, водоснабжения и водоотведения, их элементы на действующих объектах. Информационно-коммуникационные технологии для поиска, обработки и представления информации в области теплогасоснабжения, вентиляции, водоснабжения и водоотведения зданий, сооружений и населенных пунктов.

Иные формы работы обучающегося включают в себя:

- самостоятельную работу обучающегося под контролем преподавателя, включая промежуточную аттестацию и текущий контроль успеваемости;
- групповую работу обучающихся во взаимодействии друг с другом.

7. Указание форм отчётности по практике

Промежуточная аттестация по практике осуществляется в форме зачета. Зачёт принимается на основании защиты подготовленного обучающимся отчета о прохождении практики, оформленного в соответствии с локальным нормативным актом, регламентирующим порядок организации и проведения практик обучающихся в НИУ МГСУ.

Фондом оценочных средств для проведения промежуточной аттестации

обучающихся по практике является Приложение 1 к программе практики.

8. Перечень учебной литературы и ресурсов сети "Интернет", необходимых для проведения практики

При прохождении практики обучающийся может использовать учебные издания и учебно-методические материалы, имеющиеся в научно-технической библиотеке НИУ МГСУ и/или размещённые в Электронных библиотечных системах.

Перечень учебных изданий и учебно-методических материалов представлен в Приложении 2 к программе практики.

При прохождении практики используются ресурсы информационно-телекоммуникационной сети «Интернет» в соответствии с Приложением 3 к программе практики.

9. Перечень информационных технологий, используемых при проведении практики, включая перечень программного обеспечения и информационных справочных систем (при необходимости)

При проведении практики используются следующие виды информационных технологий:

- информационные технологии поиска и обработки данных,
- информационно-коммуникационные технологии.

Перечень информационных справочных систем (включая информационно-библиотечные системы) указан в Приложении 3 к программе практики.

Перечень программного обеспечения практики приведен в Приложении 4 к программе практики.

10. Описание материально-технической базы, необходимой для проведения практики

Перечень материально-технического обеспечения и программного обеспечения практики приведен в Приложении 4 к программе практики.

Приложение 1 к программе

Шифр	Наименование практики
Б2.В.03(У)	Ознакомительная практика

Код направления подготовки / специальности	08.03.01
Направление подготовки / специальность	Строительство
Наименование ОПОП (направленность / профиль)	Теплогазоснабжение, вентиляция, водоснабжение и водоотведение зданий, сооружений и населенных пунктов
Год начала реализации ОПОП	2015
Уровень образования	бакалавриат
Форма обучения	очная, заочная
Год разработки/обновления	2020

ФОНД ОЦЕНОЧНЫХ СРЕДСТВ**для проведения промежуточной аттестации обучающихся по практике****1. Описание показателей и критериев оценивания компетенций, описание шкал оценивания**

Оценивание формирования компетенций производится на основе показателей оценивания, указанных в п.2. программы и в п.1.1 ФОС.

Связь компетенций и показателей оценивания приведена в п. 2 программы практики.

1.1 Описание показателей и форм оценивания компетенций

Оценивание уровня освоения обучающимся компетенций осуществляется с помощью форм промежуточной аттестации. Формы промежуточной аттестации по практике, с помощью которых производится оценивание, указаны в учебном плане и в п.3 программы.

В таблице приведена информация о формировании результатов обучения по практике этапам практики, а также о контроле показателей оценивания компетенций формами оценивания.

Наименование результата обучения (показателя оценивания)	Номера этапов практики	Формы оценивания (формы промежуточной аттестации)
Знает правила охраны труда при работе с элементами систем теплогазоснабжения, вентиляции, водоснабжения и водоотведения зданий, сооружений и населенных пунктов	1, 2	Зачет
Знает основные информационные ресурсы в области теплогазоснабжения, вентиляции, водоснабжения и водоотведения зданий, сооружений и населенных пунктов	2	Зачет
Знает основные отечественные и зарубежные достижения в области теплогазоснабжения, вентиляции, водоснабжения и водоотведения зданий, сооружений и населенных пунктов	2	Зачет
Знает основные элементы систем теплогазоснабжения, вентиляции, водоснабжения и водоотведения зданий, сооружений и населенных пунктов	2	Зачет

Имеет навыки поиска научно-технической информации в области теплогазоснабжения, вентиляции, водоснабжения и водоотведения зданий, сооружений и населенных пунктов по учебной задаче	2, 3	Зачет
Имеет навыки составления обзора научно-технической информации	2, 3	Зачет
Имеет навыки составления отчета по практике	2, 3	Зачет
Имеет навыки защиты отчета по практике	4	Зачет

1.2 Описание шкалы оценивания и критериев оценивания

При проведении промежуточной аттестации в форме зачёта используется шкала оценивания: «Не зачтено», «Зачтено».

Показателями оценивания компетенций являются знания и навыки обучающегося, полученные при прохождении практики. Критериями оценивания показателей являются:

Показатель оценивания	Критерий оценивания
Знания	Знание терминов и определений, понятий
	Полнота ответов на проверочные вопросы
	Правильность ответов на вопросы
	Чёткость изложения и интерпретации знаний
Навыки	Навыки анализа результатов выполнения заданий, решения задач
	Навыки представления результатов решения задач
	Навыки обоснования выполнения заданий
	Быстрота выполнения заданий
	Самостоятельность в выполнении заданий
	Результативность (качество) выполнения заданий

2. Типовые задания, необходимые для оценивания формирования компетенций

2.1. Типовые индивидуальные задания на практику

Примерные темы индивидуального задания:

«Опыт применения объекта/элемента в области теплогазоснабжения, вентиляции, водоснабжения и водоотведения».

В качестве исходных данных по индивидуальному заданию на практику обучающемуся задается объект/элемент в области теплогазоснабжения, вентиляции, водоснабжения и водоотведения.

Для заданного объекта/элемента в области теплогазоснабжения, вентиляции, водоснабжения и водоотведения обучающийся должен решить следующие задачи:

1. Поиск научно-технической информации о заданном объекте/элементе в области теплогазоснабжения, вентиляции, водоснабжения и водоотведения (назначение, отечественный и зарубежный опыт применения, преимущества и недостатки по сравнению с аналогами, потребность на рынке, перспективы развития);

2. Составление обзора научно-технической информации о заданном объекте/элементе в области теплогазоснабжения, вентиляции, водоснабжения и водоотведения.

2.2. Типовые вопросы/задания для промежуточной аттестации

Промежуточная аттестация проводится в форме зачета в 4 семестре (очная форма обучения) и в 6 семестре (заочная форма обучения).

Примерные вопросы к зачету:

1. Каковы цели и задачи ознакомительной практики?
2. Какое лабораторное оборудование в области теплогазоснабжения, вентиляции, водоснабжения и водоотведения имеется в университете?
3. Какие действующие объекты Вы посетили на базе практики?
4. Какие требования охраны труда при работе с элементами систем теплогазоснабжения, вентиляции, водоснабжения и водоотведения выполняются на посещенных Вами объектах?
5. Назовите основные элементы систем теплогазоснабжения, вентиляции, водоснабжения и водоотведения, продемонстрированные Вам на базе практики?
6. С каким объектом/элементом в области теплогазоснабжения, вентиляции, водоснабжения и водоотведения Вы работали в рамках индивидуального задания?
7. Какие источники информации Вы использовали для получения информации о заданном объекте/элементе в области теплогазоснабжения, вентиляции, водоснабжения и водоотведения?
8. Какую научно-техническую информацию Вы собрали о заданном объекте/элементе?
9. Какие выводы Вы сделали на основе анализа полученной информации об объекте/элементе в области теплогазоснабжения, вентиляции, водоснабжения и водоотведения?

3. Методические материалы, определяющие процедуры оценивания

Зачёт принимается на основании защиты подготовленного обучающимся отчета о прохождении практики в соответствии с локальными нормативными актами, регламентирующими порядок организации и проведения практик обучающихся в НИУ МГСУ.

3.1. Процедура оценивания при проведении промежуточной аттестации обучающихся по практике в форме зачета

Промежуточная аттестация по практике проводится в форме зачёта в 4 семестре (очная форма обучения) и в 6 семестре (заочная форма обучения).

Для оценивания знаний и навыков используются критерии, указанные в п.1.2.

Ниже приведены правила оценивания формирования компетенций по показателю оценивания «Знания».

Критерий оценивания	Уровень освоения и оценка	
	Не зачтено	Зачтено
Знание терминов и определений, понятий	Не знает терминов и определений	Знает термины и определения
Полнота ответов на проверочные вопросы	Не даёт ответы на большинство вопросов	Даёт ответы на большинство вопросов
Правильность ответов на вопросы	Допускает грубые ошибки при изложении ответа на вопрос	Не допускает ошибок при изложении ответа на вопрос
Чёткость изложения и интерпретации знаний	Излагает знания без логической последовательности	Излагает знания в логической последовательности
	Не иллюстрирует изложение поясняющими схемами, рисунками и примерами	Иллюстрирует изложение поясняющими схемами, рисунками и примерами
	Неверно излагает и интерпретирует знания	Верно излагает и интерпретирует знания

Ниже приведены правила оценивания формирования компетенций по показателю оценивания «Навыки».

Критерий оценивания	Уровень освоения и оценка	
	Не зачтено	Зачтено
Навыки анализа результатов выполнения заданий, решения задач	Делает некорректные выводы	Делает корректные выводы
Навыки представления результатов решения задач	Не может проиллюстрировать решение задачи поясняющими схемами, рисунками	Иллюстрирует решение задачи поясняющими схемами, рисунками
Навыки обоснования выполнения заданий	Не может обосновать алгоритм выполнения заданий	Обосновывает алгоритм выполнения заданий
Быстрота выполнения заданий	Не выполняет задания или выполняет их очень медленно, не достигая поставленных задач	Выполняет задания в поставленные сроки
Самостоятельность в выполнении заданий	Не может самостоятельно планировать и выполнять задания	Планирование и выполнение заданий осуществляет самостоятельно
Результативность (качество) выполнения заданий	Выполняет задания некачественно	Выполняет задания с достаточным уровнем качества

3.2 Процедура оценивания при проведении промежуточной аттестации обучающихся по практике в форме дифференцированного зачета (зачета с оценкой)

Промежуточная аттестация по практике в форме дифференцированного зачёта (зачета с оценкой) не проводится.

Приложение 2 к программе

Шифр	Наименование практики
Б2.В.03(У)	Ознакомительная практика

Код направления подготовки / специальности	08.03.01
Направление подготовки / специальность	Строительство
Наименование ОПОП (направленность / профиль)	Теплогазоснабжение, вентиляция, водоснабжение и водоотведение зданий, сооружений и населенных пунктов
Год начала реализации ОПОП	2015
Уровень образования	бакалавриат
Форма обучения	очная, заочная
Год разработки/обновления	2020

Учебно-методическое обеспечение

Печатные учебные издания в НТБ НИУ МГСУ

№ п/п	Автор, название, место издания, издательство, год издания, количество страниц	Количество экземпляров в библиотеке НИУ МГСУ
1	Орлов, В. А. Водоснабжение [Текст] : учебник для студентов высших учебных заведений, обучающихся по программе бакалавриата по направлению подготовки 08.03.01 (270800) "Строительство" (профиль "Водоснабжение и водоотведение") / В. А. Орлов, Л. А. Квитка. - Москва : ИНФРА-М, 2015. - 435 с.	100
2	Павлинова, И. И. Водоснабжение и водоотведение [Текст] : учебник для бакалавров / И. И. Павлинова, В. И. Баженов, И. Г. Губий. - 4-е изд., перераб. и доп. - Москва : Юрайт, 2013. - 472 с.	30
3	Водоснабжение и водоотведение жилого дома [Текст] : учебное пособие для вузов / Московский государственный строительный университет, Каф. водоотведения и водной экологии ; [сост. Т. Г. Федоровская [и др.] ; рец. И. И. Павлинова]. - М. : Изд-во АСВ, 2013. - 142 с	62
4	Махов Л.М. Отопление. Учебник для ВУЗов. М.: Изд-во АСВ, 2014 г.	14
5	Газоснабжение [Текст] : учебник для вузов / А. А. Ионин [и др.] ; под общ. ред. В. А. Жилы ; [рец: Н. В. Мензелинцева [и др.]]. - М. : Изд-во АСВ, 2012. - 471 с	214
6	Каменев, П. Н. Вентиляция [Текст] : учеб. для вузов / П. Н. Каменев, Е. И. Тертичник. - 2-е изд., испр. и доп. - М. : Изд-во АСВ, 2011. - 631 с.	100

Электронные учебные издания в электронно-библиотечных системах (ЭБС):

№ п/п	Автор, название, место издания, год издания, количество страниц	Ссылка на учебное издание в ЭБС
1	Архитектурно-строительное проектирование. Проектирование систем отопления, вентиляции и кондиционирования зданий, строений, сооружений [Электронный ресурс]: сборник нормативных актов и документов/ — Электрон. текстовые данные.— Саратов: Ай Пи Эр Медиа, 2015. 452 с.	Режим доступа: http://www.iprbookshop.ru/30223.html

2	Архитектурно-строительное проектирование. Проектирование систем газоснабжения зданий, строений, сооружений [Электронный ресурс] : сборник нормативных актов и документов / сост. Ю. В. Хлистун. — Электрон. текстовые данные. — Саратов : Ай Пи Эр Медиа, 2015. 94 с.	Режим доступа: http://www.iprbookshop.ru/30222.html
3	Архитектурно-строительное проектирование. Проектирование внутренних санитарно-технических систем зданий, строений, сооружений [Электронный ресурс] : сборник нормативных актов и документов / сост. Ю. В. Хлистун. — Электрон. текстовые данные. — Саратов : Ай Пи Эр Медиа, 2015. 136 с.	Режим доступа: http://www.iprbookshop.ru/30286.html

Электронные образовательные ресурсы

№ п/п	Ссылка на электронный курс
1	https://cito.mgsu.ru/subject/index/card/subject_id/1284

Приложение 3 к программе

Шифр	Наименование практики
Б2.В.03(У)	Ознакомительная практика

Код направления подготовки / специальности	08.03.01
Направление подготовки / специальность	Строительство
Наименование ОПОП (направленность / профиль)	Теплогазоснабжение, вентиляция, водоснабжение и водоотведение зданий, сооружений и населенных пунктов
Год начала реализации ОПОП	2015
Уровень образования	бакалавриат
Форма обучения	очная, заочная
Год разработки/обновления	2020

Перечень ресурсов информационно-телекоммуникационной сети «Интернет» для прохождения практики

Наименование ресурса сети «Интернет»	Электронный адрес ресурса
«Российское образование» - федеральный портал	http://www.edu.ru/index.php
Научная электронная библиотека	http://elibrary.ru/defaultx.asp?
Электронная библиотечная система IPRbooks	http://www.iprbookshop.ru/
Федеральная университетская компьютерная сеть России	http://www.runnet.ru/
Информационная система "Единое окно доступа к образовательным ресурсам"	http://window.edu.ru/
Научно-техническая библиотека НИУ МГСУ	http://www.mgsu.ru/resources/Biblioteka/
Научно-технический журнал по строительству и архитектуре «Вестник МГСУ»	http://www.vestnikmgsu.ru/

Приложение 4 к программе

Шифр	Наименование практики
Б2.В.03(У)	Ознакомительная практика

Код направления подготовки / специальности	08.03.01
Направление подготовки / специальность	Строительство
Наименование ОПОП (направленность / профиль)	Теплогазоснабжение, вентиляция, водоснабжение и водоотведение зданий, сооружений и населенных пунктов
Год начала реализации ОПОП	2015
Уровень образования	бакалавриат
Форма обучения	очная, заочная
Год разработки/обновления	2020

Материально-техническое и программное обеспечение практики

Наименование специальных помещений и помещений для самостоятельной работы	Оснащенность специальных помещений и помещений для самостоятельной работы	Перечень лицензионного программного обеспечения. Реквизиты подтверждающего документа
Учебные аудитории для проведения учебных занятий, текущего контроля и промежуточной аттестации	Рабочее место преподавателя, рабочие места обучающихся	
Помещение для самостоятельной работы обучающихся Ауд. 41 НТБ на 80 посадочных мест (рабочее место библиотекаря, рабочие места обучающихся)	ИБП GE VH Series VH 700 Источник бесперебойного питания РИП-12 (2 шт.) Компьютер/ТИП №5 (2 шт.) Компьютер Тип № 1 (6 шт.) Контрольно-пусковой блок С2000-КПБ (26 шт.) Монитор / Samsung 21,5" S22C200B (80 шт.) Плоттер / HP DJ T770 Прибор приемно-контрольный С2000-АСПТ (2 шт.) Принтер / HP LaserJet P2015 DN Принтер /Тип № 4 н/т Принтер HP LJ Pro 400 M401dn Системный блок / Kraftway Credo тип 4 (79 шт.) Электронное табло 2000*950	Adobe Acrobat Reader DC (ПО предоставляется бесплатно на условиях OpLic) Adobe Flash Player (ПО предоставляется бесплатно на условиях OpLic) APM Civil Engineering (Договор № 109/9.13_АО НИУ от 09.12.13 (НИУ-13)) ArcGIS Desktop (Договор передачи с ЕСРИ СНГ 31 лицензии от 27.01.2016) ArhciCAD [22] (Б\Д; Веб-кабинет или подписка; OpenLicense) AutoCAD [2018] (Б\Д; Веб-кабинет или подписка; OpenLicense) AutoCAD [2020] (Б\Д; Веб-кабинет или подписка; OpenLicense) Autodesk Revit [2018] (Б\Д; Веб-кабинет или подписка; OpenLicense) Autodesk Revit [2020] (Б\Д; Веб-кабинет или подписка; OpenLicense)

Наименование специальных помещений и помещений для самостоятельной работы	Оснащенность специальных помещений и помещений для самостоятельной работы	Перечень лицензионного программного обеспечения. Реквизиты подтверждающего документа
		<p>CorelDRAW [GSX5;55] (Договор № 292/10.11- АО НИУ от 28.11.2011 (НИУ-11))</p> <p>eLearnBrowser [1.3] (Договор ГМЛ-Л-16/03-846 от 30.03.2016)</p> <p>Google Chrome (ПО предоставляется бесплатно на условиях OpLic)</p> <p>Lazarus (ПО предоставляется бесплатно на условиях OpLic)</p> <p>Mathcad [Edu.Prime;3;30] (Договор №109/9.13_АО НИУ от 09.12.13 (НИУ-13))</p> <p>Mathworks Matlab [R2008a;100] (Договор 089/08-ОК(ИОП) от 24.10.2008)</p> <p>Mozilla Firefox (ПО предоставляется бесплатно на условиях OpLic)</p> <p>MS Access [2013;Im] (OpenLicense; Подписка Azure Dev Tools; БД; Веб-кабинет)</p> <p>MS ProjectPro [2013;ImX] (OpenLicense; Подписка Azure Dev Tools; БД; Веб-кабинет)</p> <p>MS VisioPro [2013;ADT] (OpenLicense; Подписка Azure Dev Tools; БД; Веб-кабинет)</p> <p>MS Visual FoxPro [ADT] (OpenLicense; Подписка Azure Dev Tools; БД; Веб-кабинет)</p> <p>nanoCAD СПДС Стройплощадка (Договор бесплатной передачи / партнерство)</p> <p>PascalABC [3.2.0.1311] (ПО предоставляется бесплатно на условиях OpLic)</p> <p>Visual Studio Ent [2015;Imx] (OpenLicense; Подписка Azure Dev Tools; БД; Веб-кабинет)</p> <p>Visual Studio Expr [2008;ImX] (OpenLicense; Подписка Azure Dev Tools; БД; Веб-кабинет)</p> <p>WinPro 7 [ADT] (OpenLicense; Подписка Azure Dev Tools; БД; Веб-кабинет)</p> <p>Компас-3D V14 АЕС (Договор № 109/9.13_АО НИУ от 09.12.13 (НИУ-13))</p> <p>ПК ЛИРА-САПР [2013] (Договор № 109/9.13_АО НИУ от 09.12.13 (НИУ-13))</p>

Наименование специальных помещений и помещений для самостоятельной работы	Оснащенность специальных помещений и помещений для самостоятельной работы	Перечень лицензионного программного обеспечения. Реквизиты подтверждающего документа
<p>Помещение для самостоятельной работы обучающихся</p> <p>Ауд. 59 НТБ на 5 посадочных мест, оборудованных компьютерами (рабочее место библиотекаря, рабочие места обучающихся, рабочее место для лиц с ограниченными возможностями здоровья) Читальный зал на 52 посадочных места</p>	<p>Компьютер / ТИП №5 (4 шт.) Монитор Acer 17" AL1717 (4 шт.) Монитор Samsung 24" S24C450B Системный блок Kraftway Credo KC36 2007 (4 шт.) Системный блок Kraftway Credo KC43 с KSS тип3 Принтер/HP LaserJet P2015 DN Аудиторный стол для инвалидов-колясочников Видеоувеличитель /Optelec ClearNote Джойстик компьютерный беспроводной Клавиатура Clevy с большими кнопками и накладкой (беспроводная) Кнопка компьютерная выносная малая Кнопка компьютерная выносная малая (2 шт.)</p>	<p>Google Chrome (ПО предоставляется бесплатно на условиях OpLic (не требуется)) Adobe Acrobat Reader DC (ПО предоставляется бесплатно на условиях OpLic (не требуется)) eLearnBrowser [1.3] (Договор ГМЛ-Л-16/03-846 от 30.03.2016) Mozilla Firefox (ПО предоставляется бесплатно на условиях OpLic (лицензия не требуется)) MS OfficeStd [2010; 300] (Договор № 162/10 - АО НИУ от 18.11.2010 (НИУ-10)) Adobe Acrobat Reader [11] (ПО предоставляется бесплатно на условиях OpLic (лицензия не требуется)) K-Lite Codec Pack (ПО предоставляется бесплатно на условиях OpLic (лицензия не требуется))</p>
<p>Помещение для самостоятельной работы обучающихся</p> <p>Ауд. 84 НТБ На 5 посадочных мест, оборудованных компьютерами (рабочее место библиотекаря, рабочие места обучающихся) Читальный зал на 52 посадочных места</p>	<p>Монитор Acer 17" AL1717 (5 шт.) Системный блок Kraftway KW17 2010 (5 шт.)</p>	<p>AutoCAD [2020] (БД; Веб-кабинет или подписка; OpenLicense) Eurosoft STARK [201W;20] (Договор № 089/08-ОК(ИОП) от 24.10.2008) MS OfficeStd [2010; 300] (Договор № 162/10 - АО НИУ от 18.11.2010 (НИУ-10)) nanoCAD СПДС Конструкции (Договор бесплатной передачи / партнерство) WinPro 7 [ADT] (OpenLicense; Подписка Azure Dev Tools; БД; Веб-кабинет) ПК ЛИРА-САПР [2013R5] (ПО предоставляется бесплатно на условиях OpLic (лицензия не требуется))</p>

Федеральное государственное бюджетное образовательное учреждение высшего образования
**«НАЦИОНАЛЬНЫЙ ИССЛЕДОВАТЕЛЬСКИЙ МОСКОВСКИЙ
ГОСУДАРСТВЕННЫЙ СТРОИТЕЛЬНЫЙ УНИВЕРСИТЕТ»**

ПРОГРАММА ПРАКТИКИ

Шифр	Наименование практики
Б2.В.04(П)	Технологическая практика

Код направления подготовки/ специальности	08.03.01
Направление подготовки/ специальность	Строительство
Наименование ОПОП (направленность/профиль)	Теплогазоснабжение, вентиляция, водоснабжение и водоотведение зданий, сооружений и населенных пунктов
Год начала реализации ОПОП	2015
Уровень образования	бакалавриат
Форма обучения	очная, заочная
Год разработки/обновления	2020

Разработчики:

должность	учёная степень, учёное звание	ФИО
Ст.преподаватель		Н.Ю. Плющенко

Программа утверждена методической комиссией по УГСН,
протокол № 1 от «25» августа 2020 г.

1. Цель практики

Целью технологической практики является формирование компетенций обучающегося, получение им опыта профессиональной деятельности в области теплогазоснабжения, вентиляции, водоснабжения и водоотведения зданий, сооружений и населенных пунктов.

Программа составлена в соответствии с требованиями Федерального государственного образовательного стандарта высшего образования по направлению подготовки 08.03.01 Строительство (уровень образования – бакалавриат).

2. Указание вида, способа практики, формы проведения практики

Вид практики – производственная.

Тип практики – технологическая.

Способы проведения практики: стационарная, выездная.

Форма проведения практики – дискретная по видам практик.

3. Перечень планируемых результатов обучения при прохождении практики, соотнесенных с планируемыми результатами освоения образовательной программы

Код и наименование компетенции (результат освоения)	Наименование показателя оценивания (результата обучения по практике)
<p>ПК-5. Знанием требований охраны труда, безопасности жизнедеятельности и защиты окружающей среды при выполнении строительно-монтажных, ремонтных работ и работ по реконструкции строительных объектов</p>	<p>Знает требования охраны труда при проведении технологической или иной работы (в зависимости от выбранной формы практики) на объекте практики в составе коллектива (бригады) работников по персональному заданию</p> <p>Знает правила поведения на предприятии (базе практики) при возникновении чрезвычайной ситуации природного или техногенного происхождения</p> <p>Имеет навыки выполнения конкретных заданий в составе коллектива (бригады) работников на предприятии (базе практики) с применением материально-технического обеспечения базы практики</p>
<p>ОК-6. Способностью работать в коллективе, толерантно воспринимать социальные, этнические, конфессиональные и культурные различия</p>	<p>Имеет навыки выполнения требований охраны труда при проведении технологической или иной работы (в зависимости от выбранной формы практики) на объекте практики в составе коллектива (бригады) работников по персональному заданию</p>
<p>ПК-8. Владением технологией, методами доводки и освоения технологических процессов строительного производства, эксплуатации, обслуживания зданий, сооружений, инженерных систем, производства строительных материалов, изделий и конструкций, машин и оборудования</p>	<p>Знает задачи технологического типа, решаемые на базе практики в сфере теплогазоснабжения, вентиляции, водоснабжения и водоотведения зданий, сооружений и населенных пунктов</p> <p>Знает способы решения задач технологического типа, осуществляемых на базе практики в сфере теплогазоснабжения, вентиляции, водоснабжения и водоотведения</p> <p>Знает виды ресурсов, необходимых для проведения технологической или иной работы (в зависимости от выбранной формы практики) на объекте практики по персональному заданию</p> <p>Имеет навыки (начального уровня) обоснования выбора технических средств для выполнения конкретных заданий на предприятии (базе практики)</p>

Код и наименование компетенции (результат освоения)	Наименование показателя оценивания (результата обучения по практике)
	Знает нормативно-технические и нормативно-методические документы предприятия (базы практики) по строительству, монтажу и наладке объекта в сфере теплогазоснабжения, вентиляции, водоснабжения и водоотведения
ПК-9. Способностью вести подготовку документации по менеджменту качества и типовым методам контроля качества технологических процессов на производственных участках, организацию рабочих мест, способность осуществлять техническое оснащение, размещение и обслуживание технологического оборудования, осуществлять контроль соблюдения технологической дисциплины, требований охраны труда и экологической безопасности	Знает документацию предприятия (базы практики) по типовым методам контроля качества технологических процессов на производственных участках Имеет навыки составления плана и графика строительно-монтажных и/или пусконаладочных работ объекта в сфере теплогазоснабжения, вентиляции, водоснабжения и водоотведения на базе практики по индивидуальному заданию Имеет навыки оформления и защиты отчета по практике с описанием выполненных заданий на предприятии (базе практики) в рамках решения задач технологического типа в сфере теплогазоснабжения, вентиляции, водоснабжения и водоотведения

Информация о формировании и контроле результатов обучения по этапам практики представлена в Фонде оценочных средств (Приложение 1).

4. Указание места практики в структуре образовательной программы

Технологическая практика относится к вариативной части Блока 2 «Практики» основной профессиональной образовательной программы «Теплогазоснабжение, вентиляция, водоснабжение и водоотведение зданий, сооружений и населенных пунктов» и является обязательной к прохождению.

5. Указание объема практики в зачетных единицах и ее продолжительности в неделях либо в академических или астрономических часах

Общий объем практики составляет 6 зачетных единиц (216 академических часов). Продолжительность практики составляет 4 недели.

(1 зачетная единица соответствует 36 академическим часам, 2/3 недели).

6. Содержание практики

Содержание практики по этапам приведено в таблице

№	Этапы практики	Содержание этапа практики. Виды работы на этапе практики
1	Подготовительный	Выдача обучающемуся рабочего плана проведения практики, индивидуального задания. Инструктаж обучающихся по ознакомлению с требованиями охраны труда, пожарной безопасности. Проведение текущего контроля.
2	Основной	Встреча с руководителем практики от предприятия. Знакомство со сферой деятельности организации (базы практики) Определение обязанностей практиканта. Знакомство с материально-техническим обеспечением базы практики. Инструктаж по охране труда. Изучение нормативной базы предприятия. Сбор информации по типовым методам контроля качества технологических процессов на производственных участках.

		Выполнение индивидуального задания. Участие в проведении технологической или иной работы (в зависимости от выбранной формы практики) на объекте практики в составе коллектива (бригады) работников по персональному заданию. Оформление документов о прохождении практики.
3	Заключительный	Подготовка и предоставление отчета по практике. Текущий контроль отчётности по практике.
4	Промежуточная аттестация	Защита отчета по практике.

Практика проводится в форме контактной работы обучающихся с педагогическими работниками организации и (или) лицами, привлекаемыми организацией к реализации образовательных программ на иных условиях, а также в иных формах.

В таблице приведены виды учебных занятий и работы обучающегося

Обозначение	Виды учебных занятий и работы обучающегося
Л	Лекции
ПЗ	Практические занятия
КоП	Компьютерный практикум
ИФР	Иные формы работы обучающегося

Форма обучения – очная

№	Этапы практики	Семестр	Часы по видам учебных занятий и работы обучающегося				Формы промежуточной аттестации и текущего контроля успеваемости
			Л	ПЗ	КоП	ИФР	
1	Подготовительный	6	2			214	Контроль прохождения подготовительного этапа
2	Основной	6					
3	Заключительный	6					Проверка отчёта
4	Промежуточная аттестация	6					Зачет
	Итого	6	2			214	Зачет

Форма обучения – заочная

№	Этапы практики	Семестр	Часы по видам учебных занятий и работы обучающегося				Формы промежуточной аттестации и текущего контроля успеваемости
			Л	ПЗ	КоП	ИФР	
1	Подготовительный	6	2			214	Контроль прохождения подготовительного этапа
2	Основной	6					
3	Заключительный	6					Проверка отчёта
4	Промежуточная аттестация	6					Зачет
	Итого	6	2			214	Зачет

Содержание учебных занятий аудиторной контактной работы обучающегося с преподавателем

№	Этапы практики	Содержание занятия
1	Подготовительный	Задачи, решаемые на каждом этапе практики. Требования к результатам прохождения практики. Требования, предъявляемые к отчётным материалам по практике. Выдача обучающимся рабочего плана проведения практики, индивидуального типового задания. Инструктаж обучающихся по ознакомлению с требованиями охраны труда, пожарной безопасности.

Иные формы работы обучающегося включают в себя:

- самостоятельную работу обучающегося под контролем преподавателя, включая промежуточную аттестацию и текущий контроль успеваемости;
- самостоятельную работу обучающегося под контролем специалиста.

7. Указание форм отчётности по практике

Промежуточная аттестация по практике осуществляется в форме зачета. Зачёт принимается на основании защиты подготовленного обучающимся отчета о прохождении практики, оформленного в соответствии с локальным нормативным актом, регламентирующим порядок организации и проведения практик обучающихся в НИУ МГСУ.

Фондом оценочных средств для проведения промежуточной аттестации обучающихся по практике является Приложение 1 к программе практики.

8. Перечень учебной литературы и ресурсов сети "Интернет", необходимых для проведения практики

При прохождении практики обучающийся может использовать учебные издания и учебно-методические материалы, имеющиеся в научно-технической библиотеке НИУ МГСУ и/или размещённые в Электронных библиотечных системах.

Перечень учебных изданий и учебно-методических материалов представлен в Приложении 2 к программе практики.

При прохождении практики используются ресурсы информационно-телекоммуникационной сети «Интернет» в соответствии с Приложением 3 к программе практики.

9. Перечень информационных технологий, используемых при проведении практики, включая перечень программного обеспечения и информационных справочных систем (при необходимости)

При проведении практики используются следующие виды информационных технологий:

- информационные технологии поиска и обработки данных,
- информационно-коммуникационные технологии.

Перечень информационных справочных систем (включая информационно-библиотечные системы) указан в Приложении 3 к программе практики.

Перечень программного обеспечения практики приведен в Приложении 4 к программе практики.

10. Описание материально-технической базы, необходимой для проведения практики

Перечень материально-технического обеспечения и программного обеспечения практики приведен в Приложении 4 к программе практики.

Приложение 1 к программе

Шифр	Наименование практики
Б2.В.04(П)	Технологическая практика

Код направления подготовки/ специальности	08.03.01
Направление подготовки/ специальность	Строительство
Наименование ОПОП (направленность/профиль)	Теплогазоснабжение, вентиляция, водоснабжение и водоотведение зданий, сооружений и населенных пунктов
Год начала реализации ОПОП	2015
Уровень образования	бакалавриат
Форма обучения	очная, заочная
Год разработки/обновления	2020

ФОНД ОЦЕНОЧНЫХ СРЕДСТВ**для проведения промежуточной аттестации обучающихся по практике****1. Описание показателей и критериев оценивания компетенций, описание шкал оценивания**

Оценивание формирования компетенций производится на основе показателей оценивания, указанных в п.2. программы и в п.1.1 ФОС.

Связь компетенций и показателей оценивания приведена в п.2 программы практики.

1.1 Описание показателей и форм оценивания компетенций

Оценивание уровня освоения обучающимся компетенций осуществляется с помощью форм промежуточной аттестации. Формы промежуточной аттестации по практике, с помощью которых производится оценивание, указаны в учебном плане и в п.3 программы.

В таблице приведена информация о формировании результатов обучения по практике этапам практики, а также о контроле показателей оценивания компетенций формами оценивания.

Наименование результата обучения (показателя оценивания)	Номера этапов практики	Формы оценивания (формы промежуточной аттестации)
Знает требования охраны труда при проведении технологической или иной работы (в зависимости от выбранной формы практики) на объекте практики в составе коллектива (бригады) работников по персональному заданию	1, 2	Зачет
Знает правила поведения на предприятии (базе практики) при возникновении чрезвычайной ситуации природного или техногенного происхождения	1, 2	Зачет
Имеет навыки выполнения конкретных заданий в составе коллектива (бригады) работников на предприятии (базе практики) с применением материально-технического обеспечения базы практики	2	Зачет

Наименование результата обучения (показателя оценивания)	Номера этапов практики	Формы оценивания (формы промежуточной аттестации)
Имеет навыки выполнения требований охраны труда при проведении технологической или иной работы (в зависимости от выбранной формы практики) на объекте практики в составе коллектива (бригады) работников по персональному заданию	2	Зачет
Знает задачи технологического типа, решаемые на базе практики в сфере теплогазоснабжения, вентиляции, водоснабжения и водоотведения зданий, сооружений и населенных пунктов	2	Зачет
Знает способы решения задач технологического типа, осуществляемых на базе практики в сфере теплогазоснабжения, вентиляции, водоснабжения и водоотведения	2	Зачет
Знает виды ресурсов, необходимых для проведения технологической или иной работы (в зависимости от выбранной формы практики) на объекте практики по персональному заданию	2	Зачет
Имеет навыки (начального уровня) обоснования выбора технических средств для выполнения конкретных заданий на предприятии (базе практики)	2	Зачет
Знает нормативно-технические и нормативно-методические документы предприятия (базы практики) по строительству, монтажу и наладке объекта в сфере теплогазоснабжения, вентиляции, водоснабжения и водоотведения	2	Зачет
Знает документацию предприятия (базы практики) по типовым методам контроля качества технологических процессов на производственных участках	2	Зачет
Имеет навыки составления плана и графика строительно-монтажных и/или пусконаладочных работ объекта в сфере теплогазоснабжения, вентиляции, водоснабжения и водоотведения на базе практики по индивидуальному заданию	2, 3	Зачет
Имеет навыки оформления и защиты отчета по практике с описанием выполненных заданий на предприятии (базе практики) в рамках решения задач технологического типа в сфере теплогазоснабжения, вентиляции, водоснабжения и водоотведения	3, 4	Зачет

1.2 Описание шкалы оценивания и критериев оценивания

При проведении промежуточной аттестации в форме зачёта используется шкала оценивания: «Не зачтено», «Зачтено».

Показателями оценивания компетенций являются знания и навыки обучающегося, полученные при прохождении практики. Критериями оценивания показателей являются:

Показатель оценивания	Критерий оценивания
Знания	Знание терминов и определений, понятий
	Знание основных закономерностей и соотношений, принципов
	Полнота ответов на проверочные вопросы
	Правильность ответов на вопросы
	Чёткость изложения и интерпретации знаний

Навыки	Навыки выбора методик выполнения заданий
	Навыки выполнения заданий различной сложности
	Навыки самопроверки. Качество сформированных навыков
	Навыки анализа результатов выполнения заданий, решения задач
	Навыки представления результатов решения задач
	Навыки обоснования выполнения заданий
	Быстрота выполнения заданий
	Самостоятельность в выполнении заданий
	Результативность (качество) выполнения заданий

2. Типовые задания, необходимые для оценивания формирования компетенций

2.1. Типовые индивидуальные задания на практику

Примерная тема индивидуального задания:

«Составление плана и графика строительно-монтажных и/или пусконаладочных работ объекта в сфере теплогазоснабжения, вентиляции, водоснабжения и водоотведения».

В качестве исходных данных по индивидуальному заданию на практику обучающемуся задается объект/элемент в области теплогазоснабжения, вентиляции, водоснабжения и водоотведения (в зависимости от производственной деятельности предприятия (базы практики)).

Для заданного объекта/элемента в области теплогазоснабжения, вентиляции, водоснабжения и водоотведения обучающийся должен решить следующие задачи:

1. Анализ нормативно-технической и нормативно-методической документации по строительству, монтажу и наладке заданного объекта;
2. Описание требований охраны труда при строительстве, монтаже и наладке заданного объекта;
3. Выбор ресурсов, необходимых для строительства, монтажа и наладки заданного объекта;
4. Составление плана и графика строительно-монтажных и/или пусконаладочных работ заданного объекта.

2.2. Типовые вопросы/задания для промежуточной аттестации

Перечень типовых вопросов к зачету в 6 семестре (очная и заочная формы обучения):

1. Какова сфера деятельности организации, являющейся базой практики?
2. Какие задачи технологического типа, решаются на базе практики?
3. Каков был круг ваших обязанностей как практиканта?
4. Принимали ли Вы участие в проведении технологической или иной работы (в зависимости от выбранной формы практики) на объекте практики в составе коллектива (бригады) работников? Какие конкретные задания Вы выполняли?
5. В соответствии с какими нормативно-техническими и нормативно-методическими документами проводились работы, в которых Вы приняли участие?
6. Какими материально-техническими ресурсами обладает организация, являющаяся базой практики?
7. Какие технические средства требовались для выполнения Вами конкретных заданий на предприятии (базе практики)?
8. Как осуществляется контроль за соблюдением требований охраны труда на производстве? Какая документация ведётся для контроля за соблюдением требований охраны труда на производстве?
9. Проводятся ли на предприятии (базе практики) мероприятия для защиты человека от

угроз (опасностей) природного и техногенного характера?

10. Какие типовые методы контроля качества технологических процессов на производственных участках осуществляются на базе практики?

11. Какой объект был задан Вам для выполнения индивидуального задания?

12. Какие нормативно-технические и нормативно-методические документы по строительству, монтажу и наладке заданного объекта Вы нашли?

13. Какие требования охраны труда при строительстве, монтаже и наладке заданного объекта должны выполняться?

14. Какие ресурсы необходимы для строительства, монтажа и наладки заданного объекта?

15. Какова последовательность строительного-монтажных и/или пусконаладочных работ заданного объекта?

3. Методические материалы, определяющие процедуры оценивания

Зачёт принимается на основании защиты подготовленного обучающимся отчета о прохождении практики в соответствии с локальными нормативными актами, регламентирующими порядок организации и проведения практик обучающихся в НИУ МГСУ.

3.1. Процедура оценивания при проведении промежуточной аттестации обучающихся по практике в форме зачета

Промежуточная аттестация по практике проводится в форме зачёта в 6 семестре (очная и заочная формы обучения).

Для оценивания знаний и навыков используются критерии, указанные в п.1.2.

Ниже приведены правила оценивания формирования компетенций по показателю оценивания «Знания».

Критерий оценивания	Уровень освоения и оценка	
	Не зачтено	Зачтено
Знание терминов и определений, понятий	Не знает терминов и определений	Знает термины и определения
Знание основных закономерностей и соотношений, принципов	Не знает основные закономерности и соотношения, принципы построения знаний	Знает основные закономерности и соотношения, принципы построения знаний
Полнота ответов на проверочные вопросы	Не даёт ответы на большинство вопросов	Даёт ответы на большинство вопросов
Правильность ответов на вопросы	Допускает грубые ошибки при изложении ответа на вопрос	Не допускает ошибок при изложении ответа на вопрос
Чёткость изложения и интерпретации знаний	Излагает знания без логической последовательности	Излагает знания в логической последовательности
	Не иллюстрирует изложение поясняющими схемами, рисунками и примерами	Иллюстрирует изложение поясняющими схемами, рисунками и примерами
	Неверно излагает и интерпретирует знания	Верно излагает и интерпретирует знания

Ниже приведены правила оценивания формирования компетенций по показателю оценивания «Навыки».

Критерий оценивания	Уровень освоения и оценка	
	Не зачтено	Зачтено
Навыки выбора методик выполнения заданий	Не может выбрать методику выполнения заданий	Может выбрать методику выполнения заданий

Навыки выполнения заданий различной сложности	Не имеет навыков выполнения учебных заданий	Имеет навыки выполнения учебных заданий
Навыки самопроверки. Качество сформированных навыков	Допускает грубые ошибки при выполнении заданий, нарушающие логику решения задач	Не допускает ошибки при выполнении заданий
Навыки анализа результатов выполнения заданий, решения задач	Делает некорректные выводы	Делает корректные выводы
Навыки представления результатов решения задач	Не может проиллюстрировать решение задачи поясняющими схемами, рисунками	Иллюстрирует решение задачи поясняющими схемами, рисунками
Навыки обоснования выполнения заданий	Не может обосновать алгоритм выполнения заданий	Обосновывает алгоритм выполнения заданий
Быстрота выполнения заданий	Не выполняет задания или выполняет их очень медленно, не достигая поставленных задач	Выполняет задания в поставленные сроки
Самостоятельность в выполнении заданий	Не может самостоятельно планировать и выполнять задания	Планирование и выполнение заданий осуществляет самостоятельно
Результативность (качество) выполнения заданий	Выполняет задания некачественно	Выполняет задания с достаточным уровнем качества

3.2 Процедура оценивания при проведении промежуточной аттестации обучающихся по практике в форме дифференцированного зачета (зачета с оценкой)

Промежуточная аттестация по практике в форме дифференцированного зачёта (зачета с оценкой) не проводится.

Приложение 2 к программе

Шифр	Наименование практики
Б2.В.04(П)	Технологическая практика

Код направления подготовки/ специальности	08.03.01
Направление подготовки/ специальность	Строительство
Наименование ОПОП (направленность/профиль)	Теплогазоснабжение, вентиляция, водоснабжение и водоотведение зданий, сооружений и населенных пунктов
Год начала реализации ОПОП	2015
Уровень образования	бакалавриат
Форма обучения	очная, заочная
Год разработки/обновления	2020

Учебно-методическое обеспечение
Печатные учебные издания в НТБ НИУ МГСУ

№ п/п	Автор, название, место издания, издательство, год издания, количество страниц	Количество экземпляров в библиотеке НИУ МГСУ
1	Орлов В.А., Квитка Л.А. Водоснабжение: учебник – М.: ИНФРА-М, 2015. – 435 с.	100
2	Орлов В.А. Трубопроводные сети. Автоматизированное сопровождение проектных разработок: учебное пособие – С-Пб.: ЛАНЬ, 2015. – 157 с.	15
3	Орлов В.А., Хантаев И.С., Орлов Е.В. Бестраншейные технологии: учебное пособие. – М.: АСВ, 2016. – 221 с.	10
4	Алексеев, Л. С. Основы промышленного водоснабжения и водоотведения [Текст] : учебник для студентов ВПО, обучающихся по программе бакалавриата по направлению подготовки 270800 "Строительство" (профиль "Водоснабжение и водоотведение") / Л. С. Алексеев, И. И. Павлинова, Г. А. Ивлева. - Москва : АСВ, 2013. - 358 с.	70
5	Реконструкция систем и сооружений водоотведения [Текст] : учебное пособие для обучающихся по направлению подготовки 08.03.01 Строительство, профиль "Теплогазоснабжение, вентиляция, отопление, водоснабжение и водоотведение зданий, сооружений и населенных пунктов" / [В. П. Соломеев [и др.] ; Моск. гос. строит. ун-т. - Москва : МГСУ, 2017. - 231 с.	30
6	Махов Л.М. Отопление. Учебник для ВУЗов. М.: Изд-во АСВ, 2014 г. – 394 с.	14
7	Газоснабжение [Текст] : учебник для вузов / А. А. Ионин [и др.] ; под общ. ред. В. А. Жилы ; [рец: Н. В. Мензелинцева [и др.]. - М. : Изд-во АСВ, 2012. - 471 с	214
8	Тертичник Е.И. Вентиляция [Текст] : учебник для студентов высших учебных заведений, обучающихся по программе бакалавриата по направлению подготовки 270800 - "Строительство" (профиль "Теплогазоснабжение и вентиляция" / Е. И. Тертичник. - Москва : АСВ, 2015. - 602 с.	50
9	Дячек П.И. Насосы, вентиляторы, компрессоры [Текст] : учебное пособие для вузов / П. И. Дячек ; [рец.: Л. С. Герасимович, В. И. Бодров]. - М. : Изд-во АСВ, 2012. - 432 с.	99

Электронные учебные издания в электронно-библиотечных системах (ЭБС):

№ п/п	Автор, название, место издания, год издания, количество страниц	Ссылка на учебное издание в ЭБС
1	Архитектурно-строительное проектирование. Проектирование систем отопления, вентиляции и кондиционирования зданий, строений, сооружений [Электронный ресурс]: сборник нормативных актов и документов/ — Электрон. текстовые данные.— Саратов: Ай Пи Эр Медиа, 2015. 452 с.	Режим доступа: http://www.iprbookshop.ru/30223.html
2	Архитектурно-строительное проектирование. Проектирование систем газоснабжения зданий, строений, сооружений [Электронный ресурс] : сборник нормативных актов и документов / сост. Ю. В. Хлистун. — Электрон. текстовые данные. — Саратов : Ай Пи Эр Медиа, 2015. 94 с.	Режим доступа: http://www.iprbookshop.ru/30222.html
3	Архитектурно-строительное проектирование. Проектирование внутренних санитарно-технических систем зданий, строений, сооружений [Электронный ресурс] : сборник нормативных актов и документов / сост. Ю. В. Хлистун. — Электрон. текстовые данные. — Саратов : Ай Пи Эр Медиа, 2015. 136 с.	Режим доступа: http://www.iprbookshop.ru/30286.html

Электронные образовательные ресурсы

№ п/п	Ссылка на электронный курс
1	https://cito.mgsu.ru/subject/index/card/subject_id/1255

Приложение 3 к программе

Шифр	Наименование практики
Б2.В.04(П)	Технологическая практика

Код направления подготовки/ специальности	08.03.01
Направление подготовки/ специальность	Строительство
Наименование ОПОП (направленность/профиль)	Теплогазоснабжение, вентиляция, водоснабжение и водоотведение зданий, сооружений и населенных пунктов
Год начала реализации ОПОП	2015
Уровень образования	бакалавриат
Форма обучения	очная, заочная
Год разработки/обновления	2020

Перечень ресурсов информационно-телекоммуникационной сети «Интернет» для прохождения практики

Наименование ресурса сети «Интернет»	Электронный адрес ресурса
«Российское образование» - федеральный портал	http://www.edu.ru/index.php
Научная электронная библиотека	http://elibrary.ru/defaultx.asp?
Электронная библиотечная система IPRbooks	http://www.iprbookshop.ru/
Федеральная университетская компьютерная сеть России	http://www.runnet.ru/
Информационная система "Единое окно доступа к образовательным ресурсам"	http://window.edu.ru/
Научно-техническая библиотека НИУ МГСУ	http://www.mgsu.ru/resources/Biblioteka/
Научно-технический журнал по строительству и архитектуре «Вестник МГСУ»	http://www.vestnikmgsu.ru/

Приложение 4 к программе

Шифр	Наименование практики
Б2.В.04(П)	Технологическая практика

Код направления подготовки/ специальности	08.03.01
Направление подготовки/ специальность	Строительство
Наименование ОПОП (направленность/профиль)	Теплогазоснабжение, вентиляция, водоснабжение и водоотведение зданий, сооружений и населенных пунктов
Год начала реализации ОПОП	2015
Уровень образования	бакалавриат
Форма обучения	очная, заочная
Год разработки/обновления	2020

Материально-техническое и программное обеспечение практики

Наименование специальных помещений и помещений для самостоятельной работы	Оснащенность специальных помещений и помещений для самостоятельной работы	Перечень лицензионного программного обеспечения. Реквизиты подтверждающего документа
Учебные аудитории для проведения учебных занятий, текущего контроля и промежуточной аттестации	Рабочее место преподавателя, рабочие места обучающихся	
Помещение для самостоятельной работы обучающихся Ауд. 41 НТБ на 80 посадочных мест (рабочее место библиотекаря, рабочие места обучающихся)	ИБП GE VH Series VH 700 Источник бесперебойного питания РИП-12 (2 шт.) Компьютер/ТИП №5 (2 шт.) Компьютер Тип № 1 (6 шт.) Контрольно-пусковой блок С2000-КПБ (26 шт.) Монитор / Samsung 21,5" S22C200B (80 шт.) Плоттер / HP DJ T770 Прибор приемно-контрольный С2000-АСПТ (2 шт.) Принтер / HP LaserJet P2015 DN Принтер /Тип № 4 н/г Принтер HP LJ Pro 400 M401dn Системный блок / Kraftway Credo тип 4 (79 шт.) Электронное табло 2000*950	Adobe Acrobat Reader DC (ПО предоставляется бесплатно на условиях OpLic) Adobe Flash Player (ПО предоставляется бесплатно на условиях OpLic) АРМ Civil Engineering (Договор № 109/9.13_АО НИУ от 09.12.13 (НИУ-13)) ArcGIS Desktop (Договор передачи с ЕСПИ СНГ 31 лицензии от 27.01.2016) ArhciCAD [22] (Б\Д; Веб-кабинет или подписка; OpenLicense) AutoCAD [2018] (Б\Д; Веб-кабинет или подписка; OpenLicense) AutoCAD [2020] (Б\Д; Веб-кабинет или подписка; OpenLicense) Autodesk Revit [2018] (Б\Д; Веб-кабинет или подписка; OpenLicense) Autodesk Revit [2020] (Б\Д; Веб-кабинет или подписка; OpenLicense)

Наименование специальных помещений и помещений для самостоятельной работы	Оснащенность специальных помещений и помещений для самостоятельной работы	Перечень лицензионного программного обеспечения. Реквизиты подтверждающего документа
		<p>CorelDRAW [GSX5;55] (Договор № 292/10.11- АО НИУ от 28.11.2011 (НИУ-11))</p> <p>eLearnBrowser [1.3] (Договор ГМЛ-Л-16/03-846 от 30.03.2016)</p> <p>Google Chrome (ПО предоставляется бесплатно на условиях OpLic)</p> <p>Lazarus (ПО предоставляется бесплатно на условиях OpLic)</p> <p>Mathcad [Edu.Prime;3;30] (Договор №109/9.13_АО НИУ от 09.12.13 (НИУ-13))</p> <p>Mathworks Matlab [R2008a;100] (Договор 089/08-ОК(ИОП) от 24.10.2008)</p> <p>Mozilla Firefox (ПО предоставляется бесплатно на условиях OpLic)</p> <p>MS Access [2013;Im] (OpenLicense; Подписка Azure Dev Tools; БД; Веб-кабинет)</p> <p>MS ProjectPro [2013;ImX] (OpenLicense; Подписка Azure Dev Tools; БД; Веб-кабинет)</p> <p>MS VisioPro [2013;ADT] (OpenLicense; Подписка Azure Dev Tools; БД; Веб-кабинет)</p> <p>MS Visual FoxPro [ADT] (OpenLicense; Подписка Azure Dev Tools; БД; Веб-кабинет)</p> <p>nanoCAD СПДС Стройплощадка (Договор бесплатной передачи / партнерство)</p> <p>PascalABC [3.2.0.1311] (ПО предоставляется бесплатно на условиях OpLic)</p> <p>Visual Studio Ent [2015;Imx] (OpenLicense; Подписка Azure Dev Tools; БД; Веб-кабинет)</p> <p>Visual Studio Expr [2008;ImX] (OpenLicense; Подписка Azure Dev Tools; БД; Веб-кабинет)</p> <p>WinPro 7 [ADT] (OpenLicense; Подписка Azure Dev Tools; БД; Веб-кабинет)</p> <p>Компас-3D V14 АЕС (Договор № 109/9.13_АО НИУ от 09.12.13 (НИУ-13))</p> <p>ПК ЛИРА-САПР [2013] (Договор № 109/9.13_АО НИУ от 09.12.13 (НИУ-13))</p>

Наименование специальных помещений и помещений для самостоятельной работы	Оснащенность специальных помещений и помещений для самостоятельной работы	Перечень лицензионного программного обеспечения. Реквизиты подтверждающего документа
<p>Помещение для самостоятельной работы обучающихся</p> <p>Ауд. 59 НТБ на 5 посадочных мест, оборудованных компьютерами (рабочее место библиотекаря, рабочие места обучающихся, рабочее место для лиц с ограниченными возможностями здоровья) Читальный зал на 52 посадочных места</p>	<p>Компьютер / ТИП №5 (4 шт.) Монитор Acer 17" AL1717 (4 шт.) Монитор Samsung 24" S24C450B Системный блок Kraftway Credo KC36 2007 (4 шт.) Системный блок Kraftway Credo KC43 с KSS тип3 Принтер/HP LaserJet P2015 DN Аудиторный стол для инвалидов-колясочников Видеоувеличитель /Optelec ClearNote Джойстик компьютерный беспроводной Клавиатура Clevy с большими кнопками и накладкой (беспроводная) Кнопка компьютерная выносная малая Кнопка компьютерная выносная малая (2 шт.)</p>	<p>Google Chrome (ПО предоставляется бесплатно на условиях OpLic (не требуется)) Adobe Acrobat Reader DC (ПО предоставляется бесплатно на условиях OpLic (не требуется)) eLearnBrowser [1.3] (Договор ГМЛ-Л-16/03-846 от 30.03.2016) Mozilla Firefox (ПО предоставляется бесплатно на условиях OpLic (лицензия не требуется)) MS OfficeStd [2010; 300] (Договор № 162/10 - АО НИУ от 18.11.2010 (НИУ-10)) Adobe Acrobat Reader [11] (ПО предоставляется бесплатно на условиях OpLic (лицензия не требуется)) K-Lite Codec Pack (ПО предоставляется бесплатно на условиях OpLic (лицензия не требуется))</p>
<p>Помещение для самостоятельной работы обучающихся</p> <p>Ауд. 84 НТБ На 5 посадочных мест, оборудованных компьютерами (рабочее место библиотекаря, рабочие места обучающихся) Читальный зал на 52 посадочных места</p>	<p>Монитор Acer 17" AL1717 (5 шт.) Системный блок Kraftway KW17 2010 (5 шт.)</p>	<p>AutoCAD [2020] (БД; Веб-кабинет или подписка; OpenLicense) Eurosoft STARK [201W;20] (Договор № 089/08-ОК(ИОП) от 24.10.2008) MS OfficeStd [2010; 300] (Договор № 162/10 - АО НИУ от 18.11.2010 (НИУ-10)) nanoCAD СПДС Конструкции (Договор бесплатной передачи / партнерство) WinPro 7 [ADT] (OpenLicense; Подписка Azure Dev Tools; БД; Веб-кабинет) ПК ЛИРА-САПР [2013R5] (ПО предоставляется бесплатно на условиях OpLic (лицензия не требуется))</p>

Федеральное государственное бюджетное образовательное учреждение высшего образования
**«НАЦИОНАЛЬНЫЙ ИССЛЕДОВАТЕЛЬСКИЙ МОСКОВСКИЙ
ГОСУДАРСТВЕННЫЙ СТРОИТЕЛЬНЫЙ УНИВЕРСИТЕТ»**

ПРОГРАММА ПРАКТИКИ

Шифр	Наименование практики
Б2.В.05(П)	Исполнительская практика

Код направления подготовки/ специальности	08.03.01
Направление подготовки/ специальность	Строительство
Наименование ОПОП (направленность/профиль)	Теплогазоснабжение, вентиляция, водоснабжение и водоотведение зданий, сооружений и населенных пунктов
Год начала реализации ОПОП	2015
Уровень образования	бакалавриат
Форма обучения	очная, заочная
Год разработки/обновления	2020

Разработчики:

должность	учёная степень, учёное звание	ФИО
Ст.преподаватель		Н.Ю. Плющенко

Программа утверждена методической комиссией по УГСН,
протокол № 1 от «25» августа 2020 г.

1. Цель практики

Целью исполнительской практики является формирование компетенций обучающегося, получение им опыта профессиональной деятельности в области теплогасоснабжения, вентиляции, водоснабжения и водоотведения зданий, сооружений и населенных пунктов.

Программа составлена в соответствии с требованиями Федерального государственного образовательного стандарта высшего образования по направлению подготовки 08.03.01 Строительство (уровень образования – бакалавриат).

2. Указание вида, способа практики, формы проведения практики

Вид практики – производственная.

Тип практики – исполнительская.

Способы проведения практики: стационарная, выездная.

Форма проведения практики – дискретная по видам практик.

3. Перечень планируемых результатов обучения при прохождении практики, соотнесенных с планируемыми результатами освоения образовательной программы

Код и наименование компетенции (результат освоения)	Наименование показателя оценивания (результата обучения по практике)
ПК-1. Знанием нормативной базы в области инженерных изысканий, принципов проектирования зданий, сооружений, инженерных систем и оборудования, планировки и застройки населенных мест	<p>Знает нормативную базу предприятия (базы практики)</p> <p>Знает нормативно-технические документы, регламентирующие требования к проектным решениям заданного объекта в сфере теплогасоснабжения, вентиляции, водоснабжения и водоотведения зданий, сооружений и населенных пунктов</p> <p>Знает требования охраны труда на предприятии (базе практики)</p>
ПК-2. Владением методами проведения инженерных изысканий, технологией проектирования деталей и конструкций в соответствии с техническим заданием с использованием универсальных и специализированных программно-вычислительных комплексов и систем автоматизированных проектирования	<p>Имеет навыки выбора нормативно-технических документов, регламентирующих правила проектирования заданного объекта в сфере теплогасоснабжения, вентиляции, водоснабжения и водоотведения (в зависимости от производственной деятельности предприятия (базы практики) и индивидуального задания)</p> <p>Имеет навыки оценки соответствия проектной и/или рабочей документации объекта в сфере теплогасоснабжения, вентиляции, водоснабжения и водоотведения (в зависимости от производственной деятельности предприятия (базы практики) и индивидуального задания) требованиям нормативно-технических документов</p> <p>Имеет навыки оформления отчёта по практике</p> <p>Имеет навыки представления основных результатов выполненных работ по выбору проектных решений заданного объекта в сфере теплогасоснабжения, вентиляции, водоснабжения и водоотведения с использованием систем автоматизированного проектирования</p>

Код и наименование компетенции (результат освоения)	Наименование показателя оценивания (результата обучения по практике)
<p>ПК-4. Способностью участвовать в проектировании и изыскании объектов профессиональной деятельности</p>	<p>Имеет навыки составления плана работ по проектированию заданного объекта в сфере теплогасоснабжения, вентиляции, водоснабжения и водоотведения</p> <p>Имеет навыки выбора исходных данных для проектирования заданного объекта в сфере теплогасоснабжения, вентиляции, водоснабжения и водоотведения зданий, сооружений и населенных пунктов (в зависимости от производственной деятельности предприятия (базы практики) и индивидуального задания)</p> <p>Имеет навыки выбора для проектирования заданного объекта в сфере теплогасоснабжения, вентиляции, водоснабжения и водоотведения (в зависимости от производственной деятельности предприятия (базы практики) и индивидуального задания) объектов-аналогов</p> <p>Имеет навыки выбора технических (технологических) решений отдельных элементов и узлов заданного объекта в сфере теплогасоснабжения, вентиляции, водоснабжения и водоотведения в соответствии с требованиями нормативно-технических документов</p> <p>Имеет навыки выявления преимуществ и недостатков технических (технологических) решений отдельных элементов и узлов заданного объекта в сфере теплогасоснабжения, вентиляции, водоснабжения и водоотведения</p> <p>Имеет навыки выбора методики обоснования технических (технологических) решений объекта в сфере теплогасоснабжения, вентиляции, водоснабжения и водоотведения (в зависимости от производственной деятельности предприятия (базы практики) и индивидуального задания)</p>
<p>ОК-6. Способностью работать в коллективе, толерантно воспринимать социальные, этнические, конфессиональные и культурные различия</p>	<p>Имеет навыки обоснования потребности в ресурсах для выполнения конкретных проектно-технологических заданий в составе коллектива работников на предприятии (базе практики)</p> <p>Имеет навыки выполнения конкретных проектно-технологических заданий в составе коллектива работников на предприятии (базе практики) с применением материально-технического обеспечения базы практики</p>
<p>ПК-14. Владением методами и средствами физического и математического (компьютерного) моделирования в том числе с использованием универсальных и специализированных программно-вычислительных комплексов, систем автоматизированных проектирования, стандартных пакетов автоматизации исследований, владение методами испытаний строительных конструкций и изделий, методами постановки и проведения экспериментов по заданным методикам</p>	<p>Имеет навыки использования систем автоматизированных проектирования при решении инженерных задач в сфере теплогасоснабжения, вентиляции, водоснабжения и водоотведения зданий, сооружений и населенных пунктов (в зависимости от производственной деятельности предприятия (базы практики) и индивидуального задания)</p>

Информация о формировании и контроле результатов обучения по этапам практики представлена в Фонде оценочных средств (Приложение 1).

4. Указание места практики в структуре образовательной программы

Исполнительская практика относится к вариативной части Блока 2 «Практики» основной профессиональной образовательной программы «Теплогазоснабжение, вентиляция, водоснабжение и водоотведение зданий, сооружений и населенных пунктов» и является обязательной к прохождению.

5. Указание объема практики в зачетных единицах и ее продолжительности в неделях либо в академических или астрономических часах

Общий объём практики составляет 18 зачетных единиц (648 академических часов). Продолжительность практики составляет 12 недель.

(1 зачетная единица соответствует 36 академическим часам, 2/3 недели).

6. Содержание практики

Содержание практики по этапам приведено в таблице

№	Этапы практики	Содержание этапа практики. Виды работы на этапе практики
1	Подготовительный	Выдача обучающемуся рабочего плана проведения практики, индивидуального задания. Инструктаж обучающихся по ознакомлению с требованиями охраны труда, пожарной безопасности. Проведение текущего контроля.
2	Основной	Встреча с руководителем практики от предприятия. Знакомство со сферой деятельности организации (базы практики). Определение обязанностей практиканта. Знакомство с материально-техническим и программным обеспечением базы практики. Инструктаж по охране труда. Изучение нормативной базы предприятия. Сбор информации о технических решениях проектируемых инженерных систем теплогазоснабжения, вентиляции, водоснабжения и водоотведения. Анализ нормативно-технических документов, регламентирующих проектирование систем теплогазоснабжения, вентиляции, водоснабжения и водоотведения. Оценка соответствия проектной и/или рабочей документации требованиям нормативно-технических документов. Участие в проведении проектно-технологической или иной работы (в зависимости от выбранной формы практики) на объекте практики в составе коллектива (бригады) работников по персональному заданию. Выполнение индивидуального задания. Предварительный выбор технических и технологических решений заданного объекта (в зависимости от производственной деятельности предприятия (базы практики)), возможных для реализации в заданных условиях. Поиск и систематизация информации об объектах-аналогах. Определение целей и задач проектирования. Составление плана проведения проектных работ. Выбор технических (технологических) решений отдельных элементов и узлов заданного объекта в сфере теплогазоснабжения, вентиляции, водоснабжения и водоотведения (в зависимости от производственной деятельности предприятия (базы практики)). Анализ преимуществ и недостатков вариантов. Выбор методики обоснования проектного варианта. Оформление документов о прохождении практики.
3	Заключительный	Подготовка и предоставление отчета по практике. Текущий контроль отчётности по практике.
4	Промежуточная аттестация	Защита отчета по практике.

Практика проводится в форме контактной работы обучающихся с педагогическими работниками организации и (или) лицами, привлекаемыми организацией к реализации образовательных программ на иных условиях, а также в иных формах.

В таблице приведены виды учебных занятий и работы обучающегося

Обозначение	Виды учебных занятий и работы обучающегося
Л	Лекции
ПЗ	Практические занятия
КоП	Компьютерный практикум
ИФР	Иные формы работы обучающегося

Форма обучения – очная

№	Этапы практики	Семестр	Часы по видам учебных занятий и работы обучающегося				Формы промежуточной аттестации и текущего контроля успеваемости
			Л	ПЗ	КоП	ИФР	
1	Подготовительный	8	2			646	Контроль прохождения подготовительного этапа
2	Основной	8					
3	Заключительный	8					Проверка отчёта
4	Промежуточная аттестация	8					Зачет
	Итого	8	2			646	Зачет

Форма обучения – заочная

№	Этапы практики	Семестр	Часы по видам учебных занятий и работы обучающегося				Формы промежуточной аттестации и текущего контроля успеваемости
			Л	ПЗ	КоП	ИФР	
1	Подготовительный	8	2			646	Контроль прохождения подготовительного этапа
2	Основной	8					
3	Заключительный	8					Проверка отчёта
4	Промежуточная аттестация	8					Зачет
	Итого	8	2			646	Зачет

Содержание учебных занятий аудиторной контактной работы обучающегося с преподавателем:

№	Этапы практики	Содержание занятия
1	Подготовительный	Задачи, решаемые на каждом этапе практики. Требования к результатам прохождения практики. Требования, предъявляемые к отчётным материалам по практике. Выдача обучающимся рабочего плана проведения практики, индивидуального типового задания. Инструктаж обучающихся по ознакомлению с требованиями охраны труда, пожарной безопасности.

Иные формы работы обучающегося включают в себя:

- самостоятельную работу обучающегося под контролем преподавателя, включая промежуточную аттестацию и текущий контроль успеваемости;
- самостоятельную работу обучающегося под контролем специалиста.

7. Указание форм отчётности по практике

Промежуточная аттестация по практике осуществляется в форме зачета. Зачёт принимается на основании защиты подготовленного обучающимся отчета о прохождении практики, оформленного в соответствии с локальным нормативным актом, регламентирующим порядок организации и проведения практик обучающихся в НИУ МГСУ.

Фондом оценочных средств для проведения промежуточной аттестации обучающихся по практике является Приложение 1 к программе практики.

8. Перечень учебной литературы и ресурсов сети "Интернет", необходимых для проведения практики

При прохождении практики обучающийся может использовать учебные издания и учебно-методические материалы, имеющиеся в научно-технической библиотеке НИУ МГСУ и/или размещённые в Электронных библиотечных системах.

Перечень учебных изданий и учебно-методических материалов представлен в Приложении 2 к программе практики.

При прохождении практики используются ресурсы информационно-телекоммуникационной сети «Интернет» в соответствии с Приложением 3 к программе практики.

9. Перечень информационных технологий, используемых при проведении практики, включая перечень программного обеспечения и информационных справочных систем (при необходимости)

При проведении практики используются следующие виды информационных технологий:

- информационные технологии поиска и обработки данных,
- информационно-коммуникационные технологии.

Перечень информационных справочных систем (включая информационно-библиотечные системы) указан в Приложении 3 к программе практики.

Перечень программного обеспечения практики приведен в Приложении 4 к программе практики.

10. Описание материально-технической базы, необходимой для проведения практики

Перечень материально-технического обеспечения и программного обеспечения практики приведен в Приложении 4 к программе практики.

Приложение 1 к программе

Шифр	Наименование практики
Б2.В.05(П)	Исполнительская практика

Код направления подготовки/ специальности	08.03.01
Направление подготовки/ специальность	Строительство
Наименование ОПОП (направленность/профиль)	Теплогазоснабжение, вентиляция, водоснабжение и водоотведение зданий, сооружений и населенных пунктов
Год начала реализации ОПОП	2015
Уровень образования	бакалавриат
Форма обучения	очная, заочная
Год разработки/обновления	2020

ФОНД ОЦЕНОЧНЫХ СРЕДСТВ**для проведения промежуточной аттестации обучающихся по практике****1. Описание показателей и критериев оценивания компетенций, описание шкал оценивания**

Оценивание формирования компетенций производится на основе показателей оценивания, указанных в п.2. программы и в п.1.1 ФОС.

Связь компетенций и показателей оценивания приведена в п.2 программы практики.

1.1 Описание показателей и форм оценивания компетенций

Оценивание уровня освоения обучающимся компетенций осуществляется с помощью форм промежуточной аттестации. Формы промежуточной аттестации по практике, с помощью которых производится оценивание, указаны в учебном плане и в п.3 программы.

В таблице приведена информация о формировании результатов обучения по практике этапам практики, а также о контроле показателей оценивания компетенций формами оценивания.

Наименование результата обучения (показателя оценивания)	Номера этапов практики	Формы оценивания (формы промежуточной аттестации)
Знает нормативную базу предприятия (базы практики)	2	Зачет
Знает нормативно-технические документы, регламентирующие требования к проектным решениям заданного объекта в сфере теплогазоснабжения, вентиляции, водоснабжения и водоотведения зданий, сооружений и населенных пунктов	2, 3	Зачет
Знает требования охраны труда на предприятии (базе практики)	1, 2	Зачет
Имеет навыки выбора нормативно-технических документов, регламентирующих правила проектирования заданного объекта в сфере теплогазоснабжения, вентиляции, водоснабжения и водоотведения (в зависимости от производственной деятельности предприятия (базы практики) и индивидуального задания)	2	Зачет

Наименование результата обучения (показателя оценивания)	Номера этапов практики	Формы оценивания (формы промежуточной аттестации)
Имеет навыки оценки соответствия проектной и/или рабочей документации объекта в сфере теплогазоснабжения, вентиляции, водоснабжения и водоотведения (в зависимости от производственной деятельности предприятия (базы практики) и индивидуального задания) требованиям нормативно-технических документов	2	Зачет
Имеет навыки оформления отчёта по практике	3	Зачет
Имеет навыки представления основных результатов выполненных работ по выбору проектных решений заданного объекта в сфере теплогазоснабжения, вентиляции, водоснабжения и водоотведения с использованием систем автоматизированного проектирования	3, 4	Зачет
Имеет навыки составления плана работ по проектированию заданного объекта в сфере теплогазоснабжения, вентиляции, водоснабжения и водоотведения	2	Зачет
Имеет навыки выбора исходных данных для проектирования заданного объекта в сфере теплогазоснабжения, вентиляции, водоснабжения и водоотведения зданий, сооружений и населенных пунктов (в зависимости от производственной деятельности предприятия (базы практики) и индивидуального задания)	2	Зачет
Имеет навыки выбора для проектирования заданного объекта в сфере теплогазоснабжения, вентиляции, водоснабжения и водоотведения (в зависимости от производственной деятельности предприятия (базы практики) и индивидуального задания) объектов-аналогов	2	Зачет
Имеет навыки выбора технических (технологических) решений отдельных элементов и узлов заданного объекта в сфере теплогазоснабжения, вентиляции, водоснабжения и водоотведения в соответствии с требованиями нормативно-технических документов	2	Зачет
Имеет навыки выявления преимуществ и недостатков технических (технологических) решений отдельных элементов и узлов заданного объекта в сфере теплогазоснабжения, вентиляции, водоснабжения и водоотведения	2	Зачет
Имеет навыки выбора методики обоснования технических (технологических) решений объекта в сфере теплогазоснабжения, вентиляции, водоснабжения и водоотведения (в зависимости от производственной деятельности предприятия (базы практики) и индивидуального задания)	2	Зачет
Имеет навыки обоснования потребности в ресурсах для выполнения конкретных проектно-технологических заданий в составе коллектива работников на предприятии (базе практики)	2	Зачет
Имеет навыки выполнения конкретных проектно-технологических заданий в составе коллектива работников на предприятии (базе практики) с применением материально-технического обеспечения базы практики	2	Зачет
Имеет навыки использования систем автоматизированных проектирования при решении инженерных задач в сфере теплогазоснабжения, вентиляции, водоснабжения и водоотведения зданий, сооружений и населенных пунктов (в зависимости от производственной деятельности предприятия (базы практики) и индивидуального задания)	2	Зачет

1.2 Описание шкалы оценивания и критериев оценивания

При проведении промежуточной аттестации в форме зачёта используется шкала оценивания: «Не зачтено», «Зачтено».

Показателями оценивания компетенций являются знания и навыки обучающегося, полученные при прохождении практики. Критериями оценивания показателей являются:

Показатель оценивания	Критерий оценивания
Знания	Знание терминов и определений, понятий
	Знание основных закономерностей и соотношений, принципов
	Полнота ответов на проверочные вопросы
	Правильность ответов на вопросы
	Чёткость изложения и интерпретации знаний
Навыки	Навыки выбора методик выполнения заданий
	Навыки выполнения заданий различной сложности
	Навыки самопроверки. Качество сформированных навыков
	Навыки анализа результатов выполнения заданий, решения задач
	Навыки представления результатов решения задач
	Навыки обоснования выполнения заданий
	Быстрота выполнения заданий
	Самостоятельность в выполнении заданий
Результативность (качество) выполнения заданий	

2. Типовые задания, необходимые для оценивания формирования компетенций

2.1. Типовые индивидуальные задания на практику

Примерная тема индивидуального задания (для всех форм обучения):

«Проектные решения объекта в сфере теплогазоснабжения, вентиляции, водоснабжения и водоотведения»

В качестве исходных данных по индивидуальному заданию на практику обучающемуся задается объект в сфере теплогазоснабжения, вентиляции, водоснабжения и водоотведения (в зависимости от производственной деятельности предприятия (базы практики)).

Для заданного объекта в сфере теплогазоснабжения, вентиляции, водоснабжения и водоотведения обучающийся должен решить следующие задачи:

1. Выбор объектов-аналогов;
2. Анализ технических (технологических) решений объектов-аналогов;
3. Оценка проектных решений объектов-аналогов на соответствие требованиям нормативно-технических документов;
4. Оценка соответствия оформления проектной и/или рабочей документации объектов-аналогов на соответствие требованиям нормативно-технических документов;
5. Составление плана проведения проектных работ;
6. Выбор исходных данных для проектирования заданного объекта, выбор технических (технологических) решений. Анализ преимуществ и недостатков вариантов. Выбор методики обоснования проектного варианта.

2.2. Типовые вопросы/задания для промежуточной аттестации

Перечень типовых вопросов к зачету в 8 семестре (для всех форм обучения):

1. Какова сфера деятельности организации, являющейся базой практики?
2. Каков был круг ваших обязанностей как практиканта? Какие работы Вы выполняли? Как были использованы результаты Вашей работы?
3. Принимали ли Вы участие в проведении проектно-технологической или иной работы (в зависимости от выбранной формы практики) на объекте практики в составе коллектива (бригады) работников? Какие конкретные задания Вы выполняли?
4. Какой объект был задан Вам для выполнения индивидуального задания?
5. Какие объекты-аналоги Вам удалось найти на предприятии (базе практики)?
6. С какой строительной документацией Вы работали? Требованиям каких нормативно-технических документов она соответствует? Что входит в состав документации?
7. Как осуществляется контроль за соблюдением требований охраны труда на производстве? Какая документация ведётся для контроля за соблюдением требований охраны труда на производстве?
8. Какими материально-техническими ресурсами обладает организация, являющаяся базой практики?
9. Какие материально-технические ресурсы Вы использовали при выполнении конкретных заданий на базе практики?
10. Какие нормативно-технические и нормативно-методические документы по проектированию заданного объекта Вы нашли?
11. Какие нормативно-технические документы, регламентируют правила оформления графической части проектной и рабочей документации заданного объекта?
12. Какие исходные данные необходимы для проектирования заданного объекта?
13. Какие технические решения Вы приняли для заданного объекта?
14. Какие специализированные программно-вычислительные комплексы Вы использовали на базе практики для решения инженерных задач?

3. Методические материалы, определяющие процедуры оценивания

Зачёт принимается на основании защиты подготовленного обучающимся отчета о прохождении практики в соответствии с локальными нормативными актами, регламентирующими порядок организации и проведения практик обучающихся в НИУ МГСУ.

3.1. Процедура оценивания при проведении промежуточной аттестации обучающихся по практике в форме зачета

Промежуточная аттестация по практике проводится в форме зачёта в 8 семестре (для всех форм обучения).

Для оценивания знаний и навыков используются критерии, указанные в п.1.2.

Ниже приведены правила оценивания формирования компетенций по показателю оценивания «Знания».

Критерий оценивания	Уровень освоения и оценка	
	Не зачтено	Зачтено
Знание терминов и определений, понятий	Не знает терминов и определений	Знает термины и определения
Знание основных закономерностей и соотношений, принципов	Не знает основные закономерности и соотношения, принципы построения знаний	Знает основные закономерности и соотношения, принципы построения знаний

Полнота ответов на проверочные вопросы	Не даёт ответы на большинство вопросов	Даёт ответы на большинство вопросов
Правильность ответов на вопросы	Допускает грубые ошибки при изложении ответа на вопрос	Не допускает ошибок при изложении ответа на вопрос
Чёткость изложения и интерпретации знаний	Излагает знания без логической последовательности	Излагает знания в логической последовательности
	Не иллюстрирует изложение поясняющими схемами, рисунками и примерами	Иллюстрирует изложение поясняющими схемами, рисунками и примерами
	Неверно излагает и интерпретирует знания	Верно излагает и интерпретирует знания

Ниже приведены правила оценивания формирования компетенций по показателю оценивания «Навыки».

Критерий оценивания	Уровень освоения и оценка	
	Не зачтено	Зачтено
Навыки выбора методик выполнения заданий	Не может выбрать методику выполнения заданий	Может выбрать методику выполнения заданий
Навыки выполнения заданий различной сложности	Не имеет навыков выполнения учебных заданий	Имеет навыки выполнения учебных заданий
Навыки самопроверки. Качество сформированных навыков	Допускает грубые ошибки при выполнении заданий, нарушающие логику решения задач	Не допускает ошибки при выполнении заданий
Навыки анализа результатов выполнения заданий, решения задач	Делает некорректные выводы	Делает корректные выводы
Навыки представления результатов решения задач	Не может проиллюстрировать решение задачи поясняющими схемами, рисунками	Иллюстрирует решение задачи поясняющими схемами, рисунками
Навыки обоснования выполнения заданий	Не может обосновать алгоритм выполнения заданий	Обосновывает алгоритм выполнения заданий
Быстрота выполнения заданий	Не выполняет задания или выполняет их очень медленно, не достигая поставленных задач	Выполняет задания в поставленные сроки
Самостоятельность в выполнении заданий	Не может самостоятельно планировать и выполнять задания	Планирование и выполнение заданий осуществляет самостоятельно
Результативность (качество) выполнения заданий	Выполняет задания некачественно	Выполняет задания с достаточным уровнем качества

3.2 Процедура оценивания при проведении промежуточной аттестации обучающихся по практике в форме дифференцированного зачета (зачета с оценкой)

Промежуточная аттестация по практике в форме дифференцированного зачёта (зачета с оценкой) не проводится.

Приложение 2 к программе

Шифр	Наименование практики
Б2.В.05(П)	Исполнительская практика

Код направления подготовки/ специальности	08.03.01
Направление подготовки/ специальность	Строительство
Наименование ОПОП (направленность/профиль)	Теплогазоснабжение, вентиляция, водоснабжение и водоотведение зданий, сооружений и населенных пунктов
Год начала реализации ОПОП	2015
Уровень образования	бакалавриат
Форма обучения	очная, заочная
Год разработки/обновления	2020

Учебно-методическое обеспечение

Печатные учебные издания в НТБ НИУ МГСУ

№ п/п	Автор, название, место издания, издательство, год издания, количество страниц	Количество экземпляров в библиотеке НИУ МГСУ
1	Орлов В.А., Квитка Л.А. Водоснабжение: учебник – М.: ИНФРА-М, 2015. – 435 с.	100
2	Орлов В.А. Трубопроводные сети. Автоматизированное сопровождение проектных разработок: учебное пособие – С-Пб.: ЛАНЬ, 2015. – 157 с.	15
3	Орлов В.А., Хантаев И.С., Орлов Е.В. Бестраншейные технологии: учебное пособие. – М.: АСВ, 2016. – 221 с.	10
4	Алексеев, Л. С. Основы промышленного водоснабжения и водоотведения [Текст] : учебник для студентов ВПО, обучающихся по программе бакалавриата по направлению подготовки 270800 "Строительство" (профиль "Водоснабжение и водоотведение") / Л. С. Алексеев, И. И. Павлинова, Г. А. Ивлева. - Москва : АСВ, 2013. - 358 с.	70
5	Реконструкция систем и сооружений водоотведения [Текст] : учебное пособие для обучающихся по направлению подготовки 08.03.01 Строительство, профиль "Теплогазоснабжение, вентиляция, отопление, водоснабжение и водоотведение зданий, сооружений и населенных пунктов" / [В. П. Соломеев [и др.] ; Моск. гос. строит. ун-т. - Москва : МГСУ, 2017. - 231 с.	30
6	Махов Л.М. Отопление. Учебник для ВУЗов. М.: Изд-во АСВ, 2014 г. – 394 с.	14
7	Газоснабжение [Текст] : учебник для вузов / А. А. Ионин [и др.] ; под общ. ред. В. А. Жилы ; [рец: Н. В. Мензелинцева [и др.]. - М. : Изд-во АСВ, 2012. - 471 с	214
8	Тертичник Е.И. Вентиляция [Текст] : учебник для студентов высших учебных заведений, обучающихся по программе бакалавриата по направлению подготовки 270800 - "Строительство" (профиль "Теплогазоснабжение и вентиляция" / Е. И. Тертичник. - Москва : АСВ, 2015. - 602 с.	50
9	Дячек П.И. Насосы, вентиляторы, компрессоры [Текст] : учебное пособие для вузов / П. И. Дячек ; [рец.: Л. С. Герасимович, В. И. Бодров]. - М. : Изд-во АСВ, 2012. - 432 с.	99

Электронные учебные издания в электронно-библиотечных системах (ЭБС):

№ п/п	Автор, название, место издания, год издания, количество страниц	Ссылка на учебное издание в ЭБС
1	Архитектурно-строительное проектирование. Проектирование систем отопления, вентиляции и кондиционирования зданий, строений, сооружений [Электронный ресурс]: сборник нормативных актов и документов/ — Электрон. текстовые данные.— Саратов: Ай Пи Эр Медиа, 2015. 452 с.	Режим доступа: http://www.iprbookshop.ru/30223.html
2	Архитектурно-строительное проектирование. Проектирование систем газоснабжения зданий, строений, сооружений [Электронный ресурс] : сборник нормативных актов и документов / сост. Ю. В. Хлистун. — Электрон. текстовые данные. — Саратов : Ай Пи Эр Медиа, 2015. 94 с.	Режим доступа: http://www.iprbookshop.ru/30222.html
3	Архитектурно-строительное проектирование. Проектирование внутренних санитарно-технических систем зданий, строений, сооружений [Электронный ресурс] : сборник нормативных актов и документов / сост. Ю. В. Хлистун. — Электрон. текстовые данные. — Саратов : Ай Пи Эр Медиа, 2015. 136 с.	Режим доступа: http://www.iprbookshop.ru/30286.html

Электронные образовательные ресурсы

№ п/п	Ссылка на электронный курс
1	https://cito.mgsu.ru/subject/index/card/subject_id/1285

Приложение 3 к программе

Шифр	Наименование практики
Б2.В.05(П)	Исполнительская практика

Код направления подготовки/ специальности	08.03.01
Направление подготовки/ специальность	Строительство
Наименование ОПОП (направленность/профиль)	Теплогазоснабжение, вентиляция, водоснабжение и водоотведение зданий, сооружений и населенных пунктов
Год начала реализации ОПОП	2015
Уровень образования	бакалавриат
Форма обучения	очная, заочная
Год разработки/обновления	2020

Перечень ресурсов информационно-телекоммуникационной сети «Интернет» для прохождения практики

Наименование ресурса сети «Интернет»	Электронный адрес ресурса
«Российское образование» - федеральный портал	http://www.edu.ru/index.php
Научная электронная библиотека	http://elibrary.ru/defaultx.asp?
Электронная библиотечная система IPRbooks	http://www.iprbookshop.ru/
Федеральная университетская компьютерная сеть России	http://www.runnet.ru/
Информационная система "Единое окно доступа к образовательным ресурсам"	http://window.edu.ru/
Научно-техническая библиотека НИУ МГСУ	http://www.mgsu.ru/resources/Biblioteka/
Научно-технический журнал по строительству и архитектуре «Вестник МГСУ»	http://www.vestnikmgsu.ru/

Приложение 4 к программе

Шифр	Наименование практики
Б2.В.05(П)	Исполнительская практика

Код направления подготовки/ специальности	08.03.01
Направление подготовки/ специальность	Строительство
Наименование ОПОП (направленность/профиль)	Теплогазоснабжение, вентиляция, водоснабжение и водоотведение зданий, сооружений и населенных пунктов
Год начала реализации ОПОП	2015
Уровень образования	бакалавриат
Форма обучения	очная, заочная
Год разработки/обновления	2020

Материально-техническое и программное обеспечение практики

Наименование специальных помещений и помещений для самостоятельной работы	Оснащенность специальных помещений и помещений для самостоятельной работы	Перечень лицензионного программного обеспечения. Реквизиты подтверждающего документа
Учебные аудитории для проведения учебных занятий, текущего контроля и промежуточной аттестации	Рабочее место преподавателя, рабочие места обучающихся	
Помещение для самостоятельной работы обучающихся Ауд. 41 НТБ на 80 посадочных мест (рабочее место библиотекаря, рабочие места обучающихся)	ИБП GE VH Series VH 700 Источник бесперебойного питания РИП-12 (2 шт.) Компьютер/ТИП №5 (2 шт.) Компьютер Тип № 1 (6 шт.) Контрольно-пусковой блок С2000-КПБ (26 шт.) Монитор / Samsung 21,5" S22C200B (80 шт.) Плоттер / HP DJ T770 Прибор приемно-контрольный С2000-АСПТ (2 шт.) Принтер / HP LaserJet P2015 DN Принтер /Тип № 4 н/т Принтер HP LJ Pro 400 M401dn Системный блок / Kraftway Credo тип 4 (79 шт.) Электронное табло 2000*950	Adobe Acrobat Reader DC (ПО предоставляется бесплатно на условиях OpLic) Adobe Flash Player (ПО предоставляется бесплатно на условиях OpLic) АРМ Civil Engineering (Договор № 109/9.13_АО НИУ от 09.12.13 (НИУ-13)) ArcGIS Desktop (Договор передачи с ЕСПИ СНГ 31 лицензии от 27.01.2016) ArhciCAD [22] (Б\Д; Веб-кабинет или подписка; OpenLicense) AutoCAD [2018] (Б\Д; Веб-кабинет или подписка; OpenLicense) AutoCAD [2020] (Б\Д; Веб-кабинет или подписка; OpenLicense) Autodesk Revit [2018] (Б\Д; Веб-кабинет или подписка; OpenLicense) Autodesk Revit [2020] (Б\Д; Веб-кабинет или подписка; OpenLicense)

Наименование специальных помещений и помещений для самостоятельной работы	Оснащенность специальных помещений и помещений для самостоятельной работы	Перечень лицензионного программного обеспечения. Реквизиты подтверждающего документа
		<p>CorelDRAW [GSX5;55] (Договор № 292/10.11- АО НИУ от 28.11.2011 (НИУ-11))</p> <p>eLearnBrowser [1.3] (Договор ГМЛ-Л-16/03-846 от 30.03.2016)</p> <p>Google Chrome (ПО предоставляется бесплатно на условиях OpLic)</p> <p>Lazarus (ПО предоставляется бесплатно на условиях OpLic)</p> <p>Mathcad [Edu.Prime;3;30] (Договор №109/9.13_АО НИУ от 09.12.13 (НИУ-13))</p> <p>Mathworks Matlab [R2008a;100] (Договор 089/08-ОК(ИОП) от 24.10.2008)</p> <p>Mozilla Firefox (ПО предоставляется бесплатно на условиях OpLic)</p> <p>MS Access [2013;Im] (OpenLicense; Подписка Azure Dev Tools; БД; Веб-кабинет)</p> <p>MS ProjectPro [2013;ImX] (OpenLicense; Подписка Azure Dev Tools; БД; Веб-кабинет)</p> <p>MS VisioPro [2013;ADT] (OpenLicense; Подписка Azure Dev Tools; БД; Веб-кабинет)</p> <p>MS Visual FoxPro [ADT] (OpenLicense; Подписка Azure Dev Tools; БД; Веб-кабинет)</p> <p>nanoCAD СПДС Стройплощадка (Договор бесплатной передачи / партнерство)</p> <p>PascalABC [3.2.0.1311] (ПО предоставляется бесплатно на условиях OpLic)</p> <p>Visual Studio Ent [2015;Imx] (OpenLicense; Подписка Azure Dev Tools; БД; Веб-кабинет)</p> <p>Visual Studio Expr [2008;ImX] (OpenLicense; Подписка Azure Dev Tools; БД; Веб-кабинет)</p> <p>WinPro 7 [ADT] (OpenLicense; Подписка Azure Dev Tools; БД; Веб-кабинет)</p> <p>Компас-3D V14 АЕС (Договор № 109/9.13_АО НИУ от 09.12.13 (НИУ-13))</p> <p>ПК ЛИРА-САПР [2013] (Договор № 109/9.13_АО НИУ от 09.12.13 (НИУ-13))</p>

Наименование специальных помещений и помещений для самостоятельной работы	Оснащенность специальных помещений и помещений для самостоятельной работы	Перечень лицензионного программного обеспечения. Реквизиты подтверждающего документа
<p>Помещение для самостоятельной работы обучающихся</p> <p>Ауд. 59 НТБ на 5 посадочных мест, оборудованных компьютерами (рабочее место библиотекаря, рабочие места обучающихся, рабочее место для лиц с ограниченными возможностями здоровья) Читальный зал на 52 посадочных места</p>	<p>Компьютер / ТИП №5 (4 шт.) Монитор Acer 17" AL1717 (4 шт.) Монитор Samsung 24" S24C450B Системный блок Kraftway Credo KC36 2007 (4 шт.) Системный блок Kraftway Credo KC43 с KSS тип3 Принтер/HP LaserJet P2015 DN Аудиторный стол для инвалидов-колясочников Видеоувеличитель /Optelec ClearNote Джойстик компьютерный беспроводной Клавиатура Clevy с большими кнопками и накладкой (беспроводная) Кнопка компьютерная выносная малая Кнопка компьютерная выносная малая (2 шт.)</p>	<p>Google Chrome (ПО предоставляется бесплатно на условиях OpLic (не требуется)) Adobe Acrobat Reader DC (ПО предоставляется бесплатно на условиях OpLic (не требуется)) eLearnBrowser [1.3] (Договор ГМЛ-Л-16/03-846 от 30.03.2016) Mozilla Firefox (ПО предоставляется бесплатно на условиях OpLic (лицензия не требуется)) MS OfficeStd [2010; 300] (Договор № 162/10 - АО НИУ от 18.11.2010 (НИУ-10)) Adobe Acrobat Reader [11] (ПО предоставляется бесплатно на условиях OpLic (лицензия не требуется)) K-Lite Codec Pack (ПО предоставляется бесплатно на условиях OpLic (лицензия не требуется))</p>
<p>Помещение для самостоятельной работы обучающихся</p> <p>Ауд. 84 НТБ На 5 посадочных мест, оборудованных компьютерами (рабочее место библиотекаря, рабочие места обучающихся) Читальный зал на 52 посадочных места</p>	<p>Монитор Acer 17" AL1717 (5 шт.) Системный блок Kraftway KW17 2010 (5 шт.)</p>	<p>AutoCAD [2020] (БД; Веб-кабинет или подписка; OpenLicense) Eurosoft STARK [201W;20] (Договор № 089/08-ОК(ИОП) от 24.10.2008) MS OfficeStd [2010; 300] (Договор № 162/10 - АО НИУ от 18.11.2010 (НИУ-10)) nanoCAD СПДС Конструкции (Договор бесплатной передачи / партнерство) WinPro 7 [ADT] (OpenLicense; Подписка Azure Dev Tools; БД; Веб-кабинет) ПК ЛИРА-САПР [2013R5] (ПО предоставляется бесплатно на условиях OpLic (лицензия не требуется))</p>

Федеральное государственное бюджетное образовательное учреждение высшего образования
**«НАЦИОНАЛЬНЫЙ ИССЛЕДОВАТЕЛЬСКИЙ МОСКОВСКИЙ
ГОСУДАРСТВЕННЫЙ СТРОИТЕЛЬНЫЙ УНИВЕРСИТЕТ»**

ПРОГРАММА ПРАКТИКИ

Шифр	Наименование практики
Б2.В.06(Пд)	Преддипломная практика

Код направления подготовки/ специальности	08.03.01
Направление подготовки/ специальность	Строительство
Наименование ОПОП (направленность/профиль)	Теплогазоснабжение, вентиляция, водоснабжение и водоотведение зданий, сооружений и населенных пунктов
Год начала реализации ОПОП	2015
Уровень образования	бакалавриат
Форма обучения	очная, заочная
Год разработки/обновления	2020

Разработчики:

должность	учёная степень, учёное звание	ФИО
Ст.преподаватель		Н.Ю. Плющенко

Рабочая программа утверждена методической комиссией по УГСН,
протокол № 1 от «25» августа 2020 г.

1. Цель практики

Целью преддипломной практики является формирование компетенций обучающегося, получение им опыта профессиональной деятельности в области теплогазоснабжения, вентиляции, водоснабжения и водоотведения зданий, сооружений и населенных пунктов.

Программа составлена в соответствии с требованиями Федерального государственного образовательного стандарта высшего образования по направлению подготовки 08.03.01 Строительство (уровень образования – бакалавриат).

2. Указание вида, способа практики, формы проведения практики

Вид практики – производственная.

Тип практики – преддипломная.

Способы проведения практики: стационарная, выездная.

Форма проведения практики – дискретная по видам практик.

3. Перечень планируемых результатов обучения при прохождении практики, соотнесенных с планируемыми результатами освоения образовательной программы

Код и наименование компетенции (результат освоения)	Наименование показателя оценивания (результата обучения по практике)
ПК-1. Знанием нормативной базы в области инженерных изысканий, принципов проектирования зданий, сооружений, инженерных систем и оборудования, планировки и застройки населенных мест	<p>Знает нормативно-технические документы, регламентирующие требования к проектным решениям заданного объекта в сфере теплогазоснабжения, вентиляции, водоснабжения и водоотведения зданий, сооружений и населенных пунктов</p> <p>Знает требования охраны труда при реализации технических решений заданного объекта в сфере теплогазоснабжения, вентиляции, водоснабжения и водоотведения зданий, сооружений и населенных пунктов</p>
ПК-4. Способностью участвовать в проектировании и изыскании объектов профессиональной деятельности	<p>Имеет навыки формулирование цели и задач проектирования заданного объекта в сфере теплогазоснабжения, вентиляции, водоснабжения и водоотведения</p> <p>Имеет навыки выбора нормативно-технических документов, регламентирующих правила проектирования заданного объекта в сфере теплогазоснабжения, вентиляции, водоснабжения и водоотведения</p> <p>Имеет навыки составления плана работ по проектированию заданного объекта в сфере теплогазоснабжения, вентиляции, водоснабжения и водоотведения</p> <p>Имеет навыки выбора исходных данных для проектирования заданного объекта в сфере теплогазоснабжения, вентиляции, водоснабжения и водоотведения зданий, сооружений и населенных пунктов (в зависимости от индивидуального задания)</p> <p>Имеет навыки выбора для проектирования заданного объекта в сфере теплогазоснабжения, вентиляции, водоснабжения и водоотведения (в зависимости от индивидуального задания) объектов-аналогов</p> <p>Имеет навыки составления перечня вариантов конструктивных решений проектируемого объекта в сфере теплогазоснабжения, вентиляции, водоснабжения и водоотведения (в зависимости от индивидуального задания)</p> <p>Имеет навыки выявления преимуществ и недостатков вариантов конструктивного решения проектируемого объекта в сфере теплогазоснабжения, вентиляции, водоснабжения и водоотведения (в зависимости от индивидуального задания), обоснования выбора</p>

Код и наименование компетенции (результат освоения)	Наименование показателя оценивания (результата обучения по практике)
	<p>одного из вариантов</p> <p>Имеет навыки составления перечня вариантов компоновочных решений проектируемого объекта в сфере теплогазоснабжения, вентиляции, водоснабжения и водоотведения (в зависимости от индивидуального задания)</p> <p>Имеет навыки выявления преимуществ и недостатков вариантов компоновочного решения проектируемого объекта в сфере теплогазоснабжения, вентиляции, водоснабжения и водоотведения (в зависимости от индивидуального задания), обоснования выбора одного из вариантов</p> <p>Имеет навыки оценки технических и конструктивных решений объекта в сфере теплогазоснабжения, вентиляции, водоснабжения и водоотведения (в зависимости от индивидуального задания) требованиям нормативно-технических документов</p> <p>Имеет навыки составления перечня данных, необходимых для расчётного обоснования технических (технологических) и конструктивных решений объекта в сфере теплогазоснабжения, вентиляции, водоснабжения и водоотведения (в зависимости от индивидуального задания)</p> <p>Имеет навыки выбора метода и методики расчёта (теплотехнического, гидравлического, аэродинамического, теплового, прочностного, механического) для обоснования технических (технологических), конструктивных решений объекта в сфере теплогазоснабжения, вентиляции, водоснабжения и водоотведения (в зависимости от индивидуального задания)</p> <p>Имеет навыки выполнения расчёта (теплотехнического, гидравлического, аэродинамического, теплового, прочностного, механического) объекта в сфере теплогазоснабжения, вентиляции, водоснабжения и водоотведения (в зависимости от индивидуального задания)</p>
ПК-15. Способностью составлять отчеты по выполненным работам, участвовать во внедрении результатов исследований и практических разработок	<p>Имеет навыки оформления отчёта по практике, представления основных результатов выполненных работ по проектированию объекта в сфере теплогазоснабжения, вентиляции, водоснабжения и водоотведения (в зависимости от индивидуального задания)</p> <p>Имеет навыки оформления текстовой и графической частей выпускной квалификационной работы</p>

Информация о формировании и контроле результатов обучения по этапам практики представлена в Фонде оценочных средств (Приложение 1).

4. Указание места практики в структуре образовательной программы

Преддипломная практика относится к вариативной части Блока 2 «Практики» основной профессиональной образовательной программы «Теплогазоснабжение, вентиляция, водоснабжение и водоотведение зданий, сооружений и населенных пунктов» и является обязательной к прохождению.

5. Указание объема практики в зачетных единицах и ее продолжительности в неделях либо в академических или астрономических часах

Общий объём практики составляет 9 зачетных единиц (324 академических часа). Продолжительность практики составляет 6 недель.

(1 зачетная единица соответствует 36 академическим часам, 2/3 недели).

6. Содержание практики

Содержание практики по этапам приведено в таблице

№	Этапы практики	Содержание этапа практики. Виды работы на этапе практики
1	Подготовительный	Выдача обучающемуся рабочего плана проведения практики, индивидуального задания. Инструктаж обучающихся по ознакомлению с требованиями охраны труда, пожарной безопасности. Проведение текущего контроля.
2	Основной	Анализ нормативно-технических документов, регламентирующих проектирование систем теплогасоснабжения, вентиляции, водоснабжения и водоотведения. Выполнение индивидуального задания. Предварительный выбор технических (технологических) решений заданного объекта в сфере теплогасоснабжения, вентиляции, водоснабжения и водоотведения, возможных для реализации в заданных условиях. Поиск и систематизация информации об объектах-аналогах. Определение целей и задач проектирования. Составление плана проведения проектных работ. Выбор вариантов конструктивных и компоновочных решений заданного объекта в сфере теплогасоснабжения, вентиляции, водоснабжения и водоотведения (в зависимости от индивидуального задания). Анализ преимуществ и недостатков вариантов. Обоснование выбора проектного варианта. Выбор исходных данных для расчётного обоснования. Обоснование выбора методики расчётного обоснования проектных решений заданного объекта. Составление расчётной схемы. Проведение расчёта (теплотехнического, гидравлического, аэродинамического, теплового, прочностного, механического) объекта в сфере теплогасоснабжения, вентиляции, водоснабжения и водоотведения (в зависимости от индивидуального задания). Оценка технических (технологических) и конструктивных решений проектируемого объекта требованиям нормативно-технических документов на основе результатов расчётов. Определение потребности в ресурсах для выполнения выпускной квалификационной работы. Оформление выпускной квалификационной работы.
3	Заключительный	Подготовка и предоставление отчета по практике. Текущий контроль отчётности по практике.
4	Промежуточная аттестация	Защита отчета по практике.

Практика проводится в форме контактной работы обучающихся с педагогическими работниками организации и (или) лицами, привлекаемыми организацией к реализации образовательных программ на иных условиях, а также в иных формах.

В таблице приведены виды учебных занятий и работы обучающегося

Обозначение	Виды учебных занятий и работы обучающегося
Л	Лекции
ПЗ	Практические занятия
КоП	Компьютерный практикум
ИФР	Иные формы работы обучающегося

Форма обучения – очная

№	Этапы практики	Семе стр	Часы по видам учебных занятий и работы обучающегося	Формы промежуточной аттестации и
---	----------------	-------------	---	--

			Л	ПЗ	КоП	ИФР	текущего контроля успеваемости
1	Подготовительный	8	2			322	Контроль прохождения подготовительного этапа
2	Основной	8					
3	Заключительный	8					Проверка отчёта
4	Промежуточная аттестация	8					Зачет
	Итого	8	2			322	Зачет

Форма обучения – заочная

№	Этапы практики	Семестр	Часы по видам учебных занятий и работы обучающегося				ИФР	Формы промежуточной аттестации и текущего контроля успеваемости
			Л	ПЗ	КоП	ИФР		
1	Подготовительный	10	2			322	Контроль прохождения подготовительного этапа	
2	Основной	10						
3	Заключительный	10					Проверка отчёта	
4	Промежуточная аттестация	10					Зачет	
	Итого	10	2			322	Зачет	

Содержание учебных занятий аудиторной контактной работы обучающегося с преподавателем

№	Этапы практики	Содержание занятия
1	Подготовительный	Задачи, решаемые на каждом этапе практики. Требования к результатам прохождения практики. Требования, предъявляемые к отчётным материалам по практике. Выдача обучающимся рабочего плана проведения практики, индивидуального типового задания. Инструктаж обучающихся по ознакомлению с требованиями охраны труда, пожарной безопасности.

Иные формы работы обучающегося включают в себя:

- самостоятельную работу обучающегося под контролем преподавателя, включая промежуточную аттестацию и текущий контроль успеваемости;
- самостоятельную работу обучающегося под контролем специалиста.

7. Указание форм отчётности по практике

Промежуточная аттестация по практике осуществляется в форме зачета. Зачёт принимается на основании защиты подготовленного обучающимся отчета о прохождении практики, оформленного в соответствии с локальным нормативным актом, регламентирующим порядок организации и проведения практик обучающихся в НИУ МГСУ.

Фондом оценочных средств для проведения промежуточной аттестации обучающихся по практике является Приложение 1 к программе практики.

8. Перечень учебной литературы и ресурсов сети "Интернет", необходимых для проведения практики

При прохождении практики обучающийся может использовать учебные издания и

учебно-методические материалы, имеющиеся в научно-технической библиотеке НИУ МГСУ и/или размещённые в Электронных библиотечных системах.

Перечень учебных изданий и учебно-методических материалов представлен в Приложении 2 к программе практики.

При прохождении практики используются ресурсы информационно-телекоммуникационной сети «Интернет» в соответствии с Приложением 3 к программе практики.

9. Перечень информационных технологий, используемых при проведении практики, включая перечень программного обеспечения и информационных справочных систем (при необходимости)

При проведении практики используются следующие виды информационных технологий:

- информационные технологии поиска и обработки данных,
- информационно-коммуникационные технологии.

Перечень информационных справочных систем (включая информационно-библиотечные системы) указан в Приложении 3 к программе практики.

Перечень программного обеспечения практики приведен в Приложении 4 к программе практики.

10. Описание материально-технической базы, необходимой для проведения практики

Перечень материально-технического обеспечения и программного обеспечения практики приведен в Приложении 4 к программе практики.

Шифр	Наименование практики
Б2.В.06(Пд)	Преддипломная практика

Код направления подготовки/ специальности	08.03.01
Направление подготовки/ специальность	Строительство
Наименование ОПОП (направленность/профиль)	Теплогазоснабжение, вентиляция, водоснабжение и водоотведение зданий, сооружений и населенных пунктов
Год начала реализации ОПОП	2015
Уровень образования	бакалавриат
Форма обучения	очная, заочная
Год разработки/обновления	2020

ФОНД ОЦЕНОЧНЫХ СРЕДСТВ

для проведения промежуточной аттестации обучающихся по практике

1. Описание показателей и критериев оценивания компетенций, описание шкал оценивания

Оценивание формирования компетенций производится на основе показателей оценивания, указанных в п.2. программы и в п.1.1 ФОС.

Связь компетенций и показателей оценивания приведена в п.2 программы практики.

1.1 Описание показателей и форм оценивания компетенций

Оценивание уровня освоения обучающимся компетенций осуществляется с помощью форм промежуточной аттестации. Формы промежуточной аттестации по практике, с помощью которых производится оценивание, указаны в учебном плане и в п.3 программы.

В таблице приведена информация о формировании результатов обучения по практике этапам практики, а также о контроле показателей оценивания компетенций формами оценивания.

Наименование результата обучения (показателя оценивания)	Номера этапов практики	Формы оценивания (формы промежуточной аттестации)
Знает нормативно-технические документы, регламентирующие требования к проектным решениям заданного объекта в сфере теплогазоснабжения, вентиляции, водоснабжения и водоотведения зданий, сооружений и населенных пунктов	2	Зачет
Знает требования охраны труда при реализации технических решений заданного объекта в сфере теплогазоснабжения, вентиляции, водоснабжения и водоотведения зданий, сооружений и населенных пунктов	1, 2, 3	Зачет
Имеет навыки формулирование цели и задач проектирования заданного объекта в сфере теплогазоснабжения, вентиляции, водоснабжения и	2	Зачет

Наименование результата обучения (показателя оценивания)	Номера этапов практики	Формы оценивания (формы промежуточной аттестации)
водоотведения		
Имеет навыки выбора нормативно-технических документов, регламентирующих правила проектирования заданного объекта в сфере теплогазоснабжения, вентиляции, водоснабжения и водоотведения	2	Зачет
Имеет навыки составления плана работ по проектированию заданного объекта в сфере теплогазоснабжения, вентиляции, водоснабжения и водоотведения	2	Зачет
Имеет навыки выбора исходных данных для проектирования заданного объекта в сфере теплогазоснабжения, вентиляции, водоснабжения и водоотведения зданий, сооружений и населенных пунктов (в зависимости от индивидуального задания)	2	Зачет
Имеет навыки выбора для проектирования заданного объекта в сфере теплогазоснабжения, вентиляции, водоснабжения и водоотведения (в зависимости от индивидуального задания) объектов-аналогов	2	Зачет
Имеет навыки составления перечня вариантов конструктивных решений проектируемого объекта в сфере теплогазоснабжения, вентиляции, водоснабжения и водоотведения (в зависимости от индивидуального задания)	2	Зачет
Имеет навыки выявления преимуществ и недостатков вариантов конструктивного решения проектируемого объекта в сфере теплогазоснабжения, вентиляции, водоснабжения и водоотведения (в зависимости от индивидуального задания), обоснования выбора одного из вариантов	2	Зачет
Имеет навыки составления перечня вариантов компоновочных решений проектируемого объекта в сфере теплогазоснабжения, вентиляции, водоснабжения и водоотведения (в зависимости от индивидуального задания)	2	Зачет
Имеет навыки выявления преимуществ и недостатков вариантов компоновочного решения проектируемого объекта в сфере теплогазоснабжения, вентиляции, водоснабжения и водоотведения (в зависимости от индивидуального задания), обоснования выбора одного из вариантов	2	Зачет
Имеет навыки оценки технических и конструктивных решений объекта в сфере теплогазоснабжения, вентиляции, водоснабжения и водоотведения (в зависимости от индивидуального задания) требованиям нормативно-технических документов	2	Зачет
Имеет навыки составления перечня данных, необходимых для расчётного обоснования технических (технологических) и конструктивных решений объекта в сфере теплогазоснабжения, вентиляции, водоснабжения и водоотведения (в зависимости от индивидуального задания)	2	Зачет
Имеет навыки выбора метода и методики расчёта (теплотехнического, гидравлического, аэродинамического, теплового, прочностного, механического) для обоснования технических (технологических), конструктивных решений объекта в сфере теплогазоснабжения, вентиляции, водоснабжения и водоотведения (в зависимости от индивидуального задания)	2	Зачет
Имеет навыки выполнения расчёта (теплотехнического,	2	Зачет

Наименование результата обучения (показателя оценивания)	Номера этапов практики	Формы оценивания (формы промежуточной аттестации)
гидравлического, аэродинамического, теплового, прочностного, механического) объекта в сфере теплогазоснабжения, вентиляции, водоснабжения и водоотведения (в зависимости от индивидуального задания)		
Имеет навыки оформления отчёта по практике, представления основных результатов выполненных работ по проектированию объекта в сфере теплогазоснабжения, вентиляции, водоснабжения и водоотведения (в зависимости от индивидуального задания)	2, 3, 4	Зачет
Имеет навыки оформления текстовой и графической частей выпускной квалификационной работы	2, 3	Зачет

1.2 Описание шкалы оценивания и критериев оценивания

При проведении промежуточной аттестации в форме зачёта используется шкала оценивания: «Не зачтено», «Зачтено».

Показателями оценивания компетенций являются знания и навыки обучающегося, полученные при прохождении практики. Критериями оценивания показателей являются:

Показатель оценивания	Критерий оценивания
Знания	Знание терминов и определений, понятий
	Знание основных закономерностей и соотношений, принципов
	Полнота ответов на проверочные вопросы
	Правильность ответов на вопросы
Навыки	Чёткость изложения и интерпретации знаний
	Навыки выбора методик выполнения заданий
	Навыки выполнения заданий различной сложности
	Навыки самопроверки. Качество сформированных навыков
	Навыки анализа результатов выполнения заданий, решения задач
	Навыки представления результатов решения задач
	Навыки обоснования выполнения заданий
	Быстрота выполнения заданий
	Самостоятельность в выполнении заданий
Результативность (качество) выполнения заданий	

2. Типовые задания, необходимые для оценивания формирования компетенций

2.1. Типовые индивидуальные задания на практику

Примерная тема индивидуального задания (для всех форм обучения):

«Проектирование объекта в сфере теплогазоснабжения, вентиляции, водоснабжения и водоотведения».

В качестве исходных данных по индивидуальному заданию на практику обучающемуся задается объект в сфере теплогазоснабжения, вентиляции, водоснабжения и водоотведения (в зависимости от производственной деятельности предприятия (базы практики)).

Для заданного объекта в сфере теплогазоснабжения, вентиляции, водоснабжения и водоотведения обучающийся должен решить следующие задачи:

1. Оценка условий строительства. Предварительный выбор технических и технологических решений заданного объекта, возможных для реализации в заданных

условиях. Поиск и систематизация информации об объектах-аналогах;

2. Формулирование цели и постановка задач проектирования. Составление плана проведения проектных работ;

3. Выбор вариантов конструктивных и компоновочных решений заданного объекта. Анализ преимуществ и недостатков вариантов. Обоснование выбора проектного варианта;

4. Выбор исходных данных для расчётного обоснования. Выбора методики расчётного обоснования проектных решений заданного объекта. Составление расчётной схемы. Проведение расчёта (теплотехнического, гидравлического, аэродинамического, теплового, прочностного, механического) заданного объекта.

5. Оценка технических (технологических) и конструктивных решений проектируемого объекта требованиям нормативно-технических документов на основе результатов расчётов.

6. Требования охраны труда при реализации технических решений заданного объекта в сфере теплогазоснабжения, вентиляции, водоснабжения и водоотведения зданий, сооружений и населенных пунктов

2.2. Типовые вопросы/задания для промежуточной аттестации

Перечень типовых вопросов к зачету в 8 семестре (очная форма обучения) и в 10 семестре (заочная форма обучения):

1. Какова цель преддипломной практики?
2. Обоснуйте выбор темы ВКР.
3. Опишите состав ВКР.
4. Какие задачи были поставлены в задании на проектирование?
5. Какая информация была предоставлена в качестве исходной информации для выполнения ВКР? Достаточно ли она для выполнения проектирования?
6. Какие нормативно-технические документы регламентируют проектирование объекта по заданию?
7. Какие нормативно-технические документы были использованы для проектирования объекта по заданию?
8. Какое программное обеспечение использовалось при подготовке ВКР?
9. Оцените условия строительства.
10. Какие объекты использовались в качестве объектов-аналогов?
11. Опишите последовательность проектирования объекта по заданию.
12. Какие варианты компоновочных решений объекта по заданию Вы рассматривали? Укажите их преимущества и недостатки.
13. Какие варианты технических и технологических решений объекта по заданию Вы рассматривали? Укажите их преимущества и недостатки.
14. Опишите состав расчётов по обоснованию проектных решений.
15. Какие методы использовались для обоснования проектных решений?

3. Методические материалы, определяющие процедуры оценивания

Зачёт принимается на основании защиты подготовленного обучающимся отчета о прохождении практики в соответствии с локальными нормативными актами, регламентирующими порядок организации и проведения практик обучающихся в НИУ МГСУ.

3.1. Процедура оценивания при проведении промежуточной аттестации обучающихся по практике в форме зачета

Промежуточная аттестация по практике проводится в форме зачёта в 8 семестре (очная форма обучения) и в 10 семестре (заочная форма обучения).

Для оценивания знаний и навыков используются критерии, указанные в п.1.2.

Ниже приведены правила оценивания формирования компетенций по показателю оценивания «Знания».

Критерий оценивания	Уровень освоения и оценка	
	Не зачтено	Зачтено
Знание терминов и определений, понятий	Не знает терминов и определений	Знает термины и определения
Знание основных закономерностей и соотношений, принципов	Не знает основные закономерности и соотношения, принципы построения знаний	Знает основные закономерности и соотношения, принципы построения знаний
Полнота ответов на проверочные вопросы	Не даёт ответы на большинство вопросов	Даёт ответы на большинство вопросов
Правильность ответов на вопросы	Допускает грубые ошибки при изложении ответа на вопрос	Не допускает ошибок при изложении ответа на вопрос
Чёткость изложения и интерпретации знаний	Излагает знания без логической последовательности	Излагает знания в логической последовательности
	Не иллюстрирует изложение поясняющими схемами, рисунками и примерами	Иллюстрирует изложение поясняющими схемами, рисунками и примерами
	Неверно излагает и интерпретирует знания	Верно излагает и интерпретирует знания

Ниже приведены правила оценивания формирования компетенций по показателю оценивания «Навыки».

Критерий оценивания	Уровень освоения и оценка	
	Не зачтено	Зачтено
Навыки выбора методик выполнения заданий	Не может выбрать методику выполнения заданий	Может выбрать методику выполнения заданий
Навыки выполнения заданий различной сложности	Не имеет навыков выполнения учебных заданий	Имеет навыки выполнения учебных заданий
Навыки самопроверки. Качество сформированных навыков	Допускает грубые ошибки при выполнении заданий, нарушающие логику решения задач	Не допускает ошибки при выполнении заданий
Навыки анализа результатов выполнения заданий, решения задач	Делает некорректные выводы	Делает корректные выводы
Навыки представления результатов решения задач	Не может проиллюстрировать решение задачи поясняющими схемами, рисунками	Иллюстрирует решение задачи поясняющими схемами, рисунками
Навыки обоснования выполнения заданий	Не может обосновать алгоритм выполнения заданий	Обосновывает алгоритм выполнения заданий
Быстрота выполнения заданий	Не выполняет задания или выполняет их очень медленно, не достигая поставленных задач	Выполняет задания в поставленные сроки
Самостоятельность в выполнении заданий	Не может самостоятельно планировать и выполнять задания	Планирование и выполнение заданий осуществляет самостоятельно
Результативность (качество) выполнения заданий	Выполняет задания некачественно	Выполняет задания с достаточным уровнем качества

3.2 Процедура оценивания при проведении промежуточной аттестации обучающихся по практике в форме дифференцированного зачета (зачета с оценкой)

Промежуточная аттестация по практике в форме дифференцированного зачёта (зачета с оценкой) не проводится.

Шифр	Наименование практики
Б2.В.06(Пд)	Преддипломная практика

Код направления подготовки/ специальности	08.03.01
Направление подготовки/ специальность	Строительство
Наименование ОПОП (направленность/профиль)	Теплогазоснабжение, вентиляция, водоснабжение и водоотведение зданий, сооружений и населенных пунктов
Год начала реализации ОПОП	2015
Уровень образования	бакалавриат
Форма обучения	очная, заочная
Год разработки/обновления	2020

Учебно-методическое обеспечение

Печатные учебные издания в НТБ НИУ МГСУ

№ п/п	Автор, название, место издания, издательство, год издания, количество страниц	Количество экземпляров в библиотеке НИУ МГСУ
1	Орлов, В. А. Водоснабжение [Текст] : учебник для студентов высших учебных заведений, обучающихся по программе бакалавриата по направлению подготовки 08.03.01 (270800) "Строительство" (профиль "Водоснабжение и водоотведение") / В. А. Орлов, Л. А. Квитка. - Москва : ИНФРА-М, 2015. - 435 с.	100
2	Павлинова, И. И. Водоснабжение и водоотведение [Текст] : учебник для бакалавров / И. И. Павлинова, В. И. Баженов, И. Г. Губий. - 4-е изд., перераб. и доп. - Москва : Юрайт, 2013. - 472 с.	30
3	Алексеев, Л. С. Основы промышленного водоснабжения и водоотведения [Текст] : учебник для студентов ВПО, обучающихся по программе бакалавриата по направлению подготовки 270800 "Строительство" (профиль "Водоснабжение и водоотведение") / Л. С. Алексеев, И. И. Павлинова, Г. А. Ивлева. - Москва : АСВ, 2013. - 358 с.	70
4	Реконструкция систем и сооружений водоотведения [Текст] : учебное пособие для обучающихся по направлению подготовки 08.03.01 Строительство, профиль "Теплогазоснабжение, вентиляция, отопление, водоснабжение и водоотведение зданий, сооружений и населенных пунктов" / [В. П. Соломеев [и др.] ; Моск. гос. строит. ун-т. - Москва : МГСУ, 2017. - 231 с.	30
5	Водоснабжение и водоотведение жилого дома [Текст] : учебное пособие для вузов / Московский государственный строительный университет, Каф. водоотведения и водной экологии ; [сост. Т. Г. Федоровская [и др.] ; рец. И. И. Павлинова]. - М. : Изд-во АСВ, 2013. - 142 с	62
6	Е. И. Тертичник Вентиляция: Учебник - М. : Изд-во АСВ, 2015. - 602 с.	50
7	Махов, Л. М. Отопление [Текст] : учебник для студентов высших учебных заведений, обучающихся по программе бакалавриата по направлению 270800 "Строительство" (профиль "Теплогазоснабжение и вентиляция") / Л. М. Махов. - 2-е изд., испр. и доп. - Москва : АСВ, 2015. - 394 с.	49
8	Газоснабжение [Текст] : учебник для вузов / А. А. Ионин [и др.] ; под общ. ред. В. А. Жилы ; [рец: Н. В. Мензелинцева [и др.]. - М. : Изд-во АСВ, 2012. - 471 с	214

9	Дячек П.И. Насосы, вентиляторы, компрессоры: Учебное пособие.- М.: Издательство АСВ, 2012.-432 с.	99
---	---	----

Электронные учебные издания в электронно-библиотечных системах (ЭБС):

№ п/п	Автор, название, место издания, год издания, количество страниц	Ссылка на учебное издание в ЭБС
1	Архитектурно-строительное проектирование. Проектирование тепловой защиты зданий, строений, сооружений [Электронный ресурс] : сборник нормативных актов и документов / сост. Ю. В. Хлистун. — Электрон. текстовые данные. — Саратов : Ай Пи Эр Медиа, 2015. — 402 с.	http://www.iprbookshop.ru/30225.html
2	Архитектурно-строительное проектирование. Проектирование систем отопления, вентиляции и кондиционирования зданий, строений, сооружений [Электронный ресурс] : сборник нормативных актов и документов / сост. Ю. В. Хлистун. — Электрон. текстовые данные. — Саратов : Ай Пи Эр Медиа, 2015. — 452 с.	http://www.iprbookshop.ru/30223.html
3	Архитектурно-строительное проектирование. Проектирование систем газоснабжения зданий, строений, сооружений [Электронный ресурс] : сборник нормативных актов и документов / сост. Ю. В. Хлистун. — Электрон. текстовые данные. — Саратов : Ай Пи Эр Медиа, 2015. — 94 с.	http://www.iprbookshop.ru/30222.html
4	Архитектурно-строительное проектирование. Проектирование внутренних санитарно-технических систем зданий, строений, сооружений [Электронный ресурс] : сборник нормативных актов и документов / сост. Ю. В. Хлистун. — Электрон. текстовые данные. — Саратов : Ай Пи Эр Медиа, 2015. — 136 с.	http://www.iprbookshop.ru/30286.html

Электронные образовательные ресурсы

№ п/п	Ссылка на электронный курс
1	https://cito.mgsu.ru/subject/index/card/subject_id/1264
2	https://cito.mgsu.ru/subject/index/card/subject_id/1265

Шифр	Наименование практики
Б2.В.06(Пд)	Преддипломная практика

Код направления подготовки/ специальности	08.03.01
Направление подготовки/ специальность	Строительство
Наименование ОПОП (направленность/профиль)	Теплогазоснабжение, вентиляция, водоснабжение и водоотведение зданий, сооружений и населенных пунктов
Год начала реализации ОПОП	2015
Уровень образования	бакалавриат
Форма обучения	очная, заочная
Год разработки/обновления	2020

Перечень ресурсов информационно-телекоммуникационной сети «Интернет» для прохождения практики

Наименование ресурса сети «Интернет»	Электронный адрес ресурса
«Российское образование» - федеральный портал	http://www.edu.ru/index.php
Научная электронная библиотека	http://elibrary.ru/defaultx.asp?
Электронная библиотечная система IPRbooks	http://www.iprbookshop.ru/
Федеральная университетская компьютерная сеть России	http://www.runnet.ru/
Информационная система "Единое окно доступа к образовательным ресурсам"	http://window.edu.ru/
Научно-техническая библиотека НИУ МГСУ	http://www.mgsu.ru/resources/Biblioteka/
Научно-технический журнал по строительству и архитектуре «Вестник МГСУ»	http://www.vestnikmgsu.ru/

Шифр	Наименование практики
Б2.В.06(Пд)	Преддипломная практика

Код направления подготовки/ специальности	08.03.01
Направление подготовки/ специальность	Строительство
Наименование ОПОП (направленность/профиль)	Теплогазоснабжение, вентиляция, водоснабжение и водоотведение зданий, сооружений и населенных пунктов
Год начала реализации ОПОП	2015
Уровень образования	бакалавриат
Форма обучения	очная, заочная
Год разработки/обновления	2020

Материально-техническое и программное обеспечение практики

Наименование специальных помещений и помещений для самостоятельной работы	Оснащенность специальных помещений и помещений для самостоятельной работы	Перечень лицензионного программного обеспечения. Реквизиты подтверждающего документа
Учебные аудитории для проведения учебных занятий, текущего контроля и промежуточной аттестации	Рабочее место преподавателя, рабочие места обучающихся	
Помещение для самостоятельной работы обучающихся Ауд. 41 НТБ на 80 посадочных мест (рабочее место библиотекаря, рабочие места обучающихся)	ИБП GE VH Series VH 700 Источник бесперебойного питания РИП-12 (2 шт.) Компьютер/ТИП №5 (2 шт.) Компьютер Тип № 1 (6 шт.) Контрольно-пусковой блок С2000-КПБ (26 шт.) Монитор / Samsung 21,5" S22C200B (80 шт.) Плоттер / HP DJ T770 Прибор приемно-контрольный С2000-АСПТ (2 шт.) Принтер / HP LaserJet P2015 DN Принтер /Тип № 4 н/г Принтер HP LJ Pro 400 M401dn Системный блок / Kraftway Credo тип 4 (79 шт.) Электронное табло 2000*950	Adobe Acrobat Reader DC (ПО предоставляется бесплатно на условиях OpLic) Adobe Flash Player (ПО предоставляется бесплатно на условиях OpLic) АРМ Civil Engineering (Договор № 109/9.13_АО НИУ от 09.12.13 (НИУ-13)) ArcGIS Desktop (Договор передачи с ЕСПИ СНГ 31 лицензии от 27.01.2016) ArhciCAD [22] (Б\Д; Веб-кабинет или подписка; OpenLicense) AutoCAD [2018] (Б\Д; Веб-кабинет или подписка; OpenLicense) AutoCAD [2020] (Б\Д; Веб-кабинет или подписка; OpenLicense) Autodesk Revit [2018] (Б\Д; Веб-кабинет или подписка; OpenLicense) Autodesk Revit [2020] (Б\Д; Веб-кабинет или подписка; OpenLicense)

Наименование специальных помещений и помещений для самостоятельной работы	Оснащенность специальных помещений и помещений для самостоятельной работы	Перечень лицензионного программного обеспечения. Реквизиты подтверждающего документа
		<p>CorelDRAW [GSX5;55] (Договор № 292/10.11- АО НИУ от 28.11.2011 (НИУ-11))</p> <p>eLearnBrowser [1.3] (Договор ГМЛ-Л-16/03-846 от 30.03.2016)</p> <p>Google Chrome (ПО предоставляется бесплатно на условиях OpLic)</p> <p>Lazarus (ПО предоставляется бесплатно на условиях OpLic)</p> <p>Mathcad [Edu.Prime;3;30] (Договор №109/9.13_АО НИУ от 09.12.13 (НИУ-13))</p> <p>Mathworks Matlab [R2008a;100] (Договор 089/08-ОК(ИОП) от 24.10.2008)</p> <p>Mozilla Firefox (ПО предоставляется бесплатно на условиях OpLic)</p> <p>MS Access [2013;Im] (OpenLicense; Подписка Azure Dev Tools; БД; Веб-кабинет)</p> <p>MS ProjectPro [2013;ImX] (OpenLicense; Подписка Azure Dev Tools; БД; Веб-кабинет)</p> <p>MS VisioPro [2013;ADT] (OpenLicense; Подписка Azure Dev Tools; БД; Веб-кабинет)</p> <p>MS Visual FoxPro [ADT] (OpenLicense; Подписка Azure Dev Tools; БД; Веб-кабинет)</p> <p>nanoCAD СПДС Стройплощадка (Договор бесплатной передачи / партнерство)</p> <p>PascalABC [3.2.0.1311] (ПО предоставляется бесплатно на условиях OpLic)</p> <p>Visual Studio Ent [2015;Imx] (OpenLicense; Подписка Azure Dev Tools; БД; Веб-кабинет)</p> <p>Visual Studio Expr [2008;ImX] (OpenLicense; Подписка Azure Dev Tools; БД; Веб-кабинет)</p> <p>WinPro 7 [ADT] (OpenLicense; Подписка Azure Dev Tools; БД; Веб-кабинет)</p> <p>Компас-3D V14 АЕС (Договор № 109/9.13_АО НИУ от 09.12.13 (НИУ-13))</p> <p>ПК ЛИРА-САПР [2013] (Договор № 109/9.13_АО НИУ от 09.12.13 (НИУ-13))</p>

Наименование специальных помещений и помещений для самостоятельной работы	Оснащенность специальных помещений и помещений для самостоятельной работы	Перечень лицензионного программного обеспечения. Реквизиты подтверждающего документа
<p>Помещение для самостоятельной работы обучающихся</p> <p>Ауд. 59 НТБ на 5 посадочных мест, оборудованных компьютерами (рабочее место библиотекаря, рабочие места обучающихся, рабочее место для лиц с ограниченными возможностями здоровья) Читальный зал на 52 посадочных места</p>	<p>Компьютер / ТИП №5 (4 шт.) Монитор Acer 17" AL1717 (4 шт.) Монитор Samsung 24" S24C450B Системный блок Kraftway Credo KC36 2007 (4 шт.) Системный блок Kraftway Credo KC43 с KSS тип3 Принтер/HP LaserJet P2015 DN Аудиторный стол для инвалидов-колясочников Видеоувеличитель /Optelec ClearNote Джойстик компьютерный беспроводной Клавиатура Clevy с большими кнопками и накладкой (беспроводная) Кнопка компьютерная выносная малая Кнопка компьютерная выносная малая (2 шт.)</p>	<p>Google Chrome (ПО предоставляется бесплатно на условиях OpLic (не требуется)) Adobe Acrobat Reader DC (ПО предоставляется бесплатно на условиях OpLic (не требуется)) eLearnBrowser [1.3] (Договор ГМЛ-Л-16/03-846 от 30.03.2016) Mozilla Firefox (ПО предоставляется бесплатно на условиях OpLic (лицензия не требуется)) MS OfficeStd [2010; 300] (Договор № 162/10 - АО НИУ от 18.11.2010 (НИУ-10)) Adobe Acrobat Reader [11] (ПО предоставляется бесплатно на условиях OpLic (лицензия не требуется)) K-Lite Codec Pack (ПО предоставляется бесплатно на условиях OpLic (лицензия не требуется))</p>
<p>Помещение для самостоятельной работы обучающихся</p> <p>Ауд. 84 НТБ На 5 посадочных мест, оборудованных компьютерами (рабочее место библиотекаря, рабочие места обучающихся) Читальный зал на 52 посадочных места</p>	<p>Монитор Acer 17" AL1717 (5 шт.) Системный блок Kraftway KW17 2010 (5 шт.)</p>	<p>AutoCAD [2020] (Б\Д; Веб-кабинет или подписка; OpenLicense) Eurosoft STARK [201W;20] (Договор № 089/08-ОК(ИОП) от 24.10.2008) MS OfficeStd [2010; 300] (Договор № 162/10 - АО НИУ от 18.11.2010 (НИУ-10)) nanoCAD СПДС Конструкции (Договор бесплатной передачи / партнерство) WinPro 7 [ADT] (OpenLicense; Подписка Azure Dev Tools; Б\Д; Веб-кабинет) ПК ЛИРА-САПР [2013R5] (ПО предоставляется бесплатно на условиях OpLic (лицензия не требуется))</p>